



شركة سيدى كيرير للبترول وكيمائيات

**Sidi Kerir Petrochemicals Co.**

التاريخ : ٢٠١٠/١١/١٠

السادة / البورصة المصرية


١١ ش طلعت حرب - الإسكندرية

تحية طيبة وبعد ،،،،

مرفق لسيادتكم القوائم المالية والإيضاحات المتممة لها وتقرير مجلس الإدارة عن الفترة يناير - سبتمبر ٢٠١٠ وتقرير السادة مراجعي حسابات الشركة وتقرير الجهاز المركزى للمحاسبات .

وتفضلوا بقبول فائق التقدير والاحترام،،،،

محاسب / أحمد فايز عبد المحسن  
مدير عام الشؤون المالية



نتعهد شركة سيدى كيرير للبترول وكيمائيات  
بالحفاظ على سرية البيانات الواردة بالقوائم المالية المرفقة وذلك  
لحين الاعلان ونشرها على نطاق التداول بالبورصة

ولهذا نعهد ما بذالك  
سريق عبد القادر

٢٠١٠ / ١١ / ١٤

Tel.: (+203) 477 0 131  
Fax.: (+203) 477 0 920  
P.O. Box: 743 Alexandria

E-mail: info@sidpec.com

Website: http://www.sidpec.com

تليفون : ٤٧٧٠١٣١ (+ ٢٠٣)  
فاكس : ٤٧٧٠٩٢٠ (+ ٢٠٣)  
ص.ب: ٧٤٣ الإسكندرية

شركة سيدى كرير للبتروكيماويات  
" سيدبىك "

شركة مساهمة مصرية

تقرير مجلس الإدارة  
والقوائم المالية عن الفترة  
يناير - سبتمبر ٢٠١٠

## نبذة عن الشركة

اسم الشركة : شركة سيدى كرير للبتروكيماويات  
تأسيس الشركة : تأسست الشركة فى ١٦ نوفمبر ١٩٩٧ طبقا لأحكام القانون رقم ٨ لسنة  
١٩٩٧

المقر الرئيسى للشركة : أرض النهضة بالعامرية  
الكيلو ٣٦ طريق إسكندرية - القاهرة الصحراوى  
ت : ٤٧٧٠١٣١  
الفاكس : ٤٧٧٠١٢٦ - ٤٧٧٠١٢٧

نشاط الشركة : إنتاج البتروكيماويات الأساسية والوسيطه والنهائية  
راس المال المرخص : ٥١٠٠ مليون جنيه مصرى  
راس المال المصدر : ١٠٥٠ مليون جنيه مصرى  
عدد الأسهم المصدرة : ٥٢٥ مليون سهم عادى ( مسددة بالكامل )

- طاقة مصانع الشركة \* إنتاج الإيثيلين بطاقة إنتاجية ٣٠٠ ألف طن سنويا
- إنتاج البولى إيثيلين بطاقة إنتاجية ٢٢٥ ألف طن سنويا
  - مرافق وتسهيلات بالطاقات اللازمة لتغطية احتياجات المشروعات الإنتاجية بالشركة
  - إنتاج البيوتين-١ بطاقة انتاجية ١٠ الاف طن سنويا
  - إنتاج البوتاجاز بطاقة إنتاجية ٥٠ ألف طن سنويا بحد اقصى طبقا لمواصفات غازات التغذية .

## أعضاء مجلس الإدارة

أولا : أعضاء مجلس الإدارة ممثلى المساهمين فى ٢٠١٠/٩/٣٠

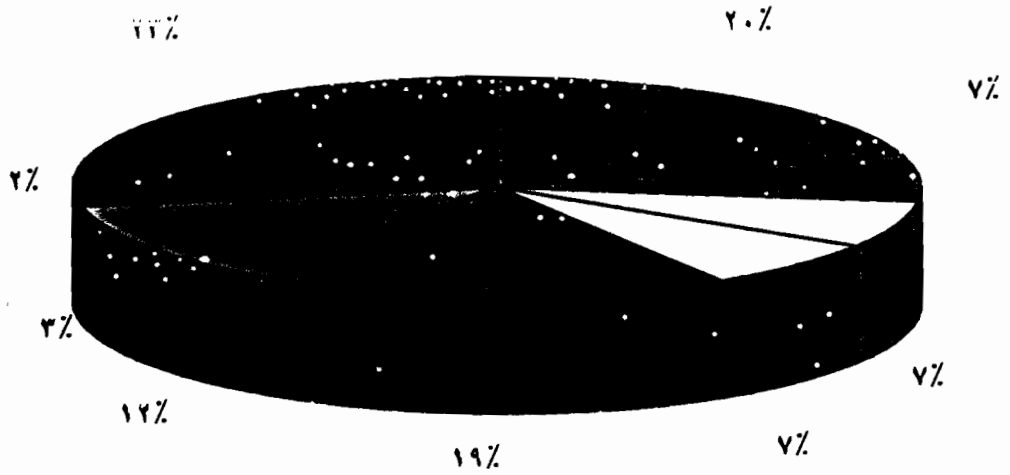
المهندس / أشرف بهاء الدين البقلى	رئيس مجلس الإدارة	شركة لمصرية لقبضة للبتروكيموليت
	والعضو المنتدب	
الأستاذ / خالد الغزالى	عضو	شركة لمصرية لقبضة للبتروكيموليت
الأستاذ / محمد سعد عبد المؤمن	عضو	صندوق التأمين الإجتماعى
		للعاملين بالقطاع الحكومى
الأستاذ / عصفور رمضان رجب	عضو	صندوق التأمين الإجتماعى
		للعاملين بالقطاع الحكومى
الأستاذ / مصطفى يس السيد هلال	عضو	صندوق التأمين الإجتماعى للعاملين
		بقطاع الاعمال العام والخاص
الأستاذة / ثريا فتوح عبد الحميد	عضو	صندوق التأمين الإجتماعى للعاملين
		بقطاع الاعمال العام والخاص
الأستاذ / محمود حسن حامد	عضو	بنك الاستثمار القومى
الأستاذ / صبحى السحر اوى	عضو	شركة الأهلى كابيتال القابضة
المهندس / محمد نسيم	عضو	شركة البتروكيمويات المصرية
الأستاذة / لطفى عبد الجابر عوض	عضو	مصر للتأمين
الأستاذة / ناهد بسيونى	عضو	بنك ناصر الإجتماعى
الأستاذ / محمد طلعت اسماعيل	عضو	حصلة الطرح العام
الربان / شريف مصطفى الأفندى	عضو	حصلة الطرح العام

## ثانياً : أعضاء مجلس الإدارة لمدة أقل من عام

المهندس / حسين سعد	رئيس مجلس الإدارة والعضو المنتدب	الشركة لمصرية لقابضة للبتروكيماويات
الأستاذ / شوقي شحات حماد	عضو	بنك الاستثمار القومى
الأستاذ / فؤاد محمد إسماعيل	عضو	صندوق التأمين الإجتماعى للعاملين بقطاع الاعمال العام والخاص
د. كيميائى / محمود صفوت بدير	عضو	الشركة المصرية القابضة للبتروكيماويات
المهندس / فوزى محمد عمار	عضو	شركة البتروكيماويات المصرية
الأستاذ / أحمد السيد خليل	عضو	بنك الاستثمار القومى

## هيكل المساهمون

٢٠ %	الشركة المصرية القابضة للبتروكيماويات
٧ %	شركة البتروكيماويات المصرية
٧ %	شركة الأهلي كابيتال القابضة
٧ %	بنك الاستثمار القومي
١٩ %	صندوق التأمين الاجتماعي للعاملين بالقطاع الحكومي
١٢ %	صندوق التأمين الاجتماعي للعاملين بالقطاع الأعمال العام والخاص
٣ %	شركة مصر للتأمين
٢ %	بنك ناصر الاجتماعي
٢٣ %	مساهمون آخرون ( طرح عام )



# تقرير مجلس الإدارة

## أولاً تطور الإنتاج والمبيعات

خلال الفترة يناير - سبتمبر ٢٠١٠

### ١ - الإنتاج :

المنتجات الأساسية :

- البولي إيثيلين : تم إنتاج ١٦٦.٧٨١ طن .
- الإيثيلين : تم إنتاج ٢٠١.٤٧٣ طن .

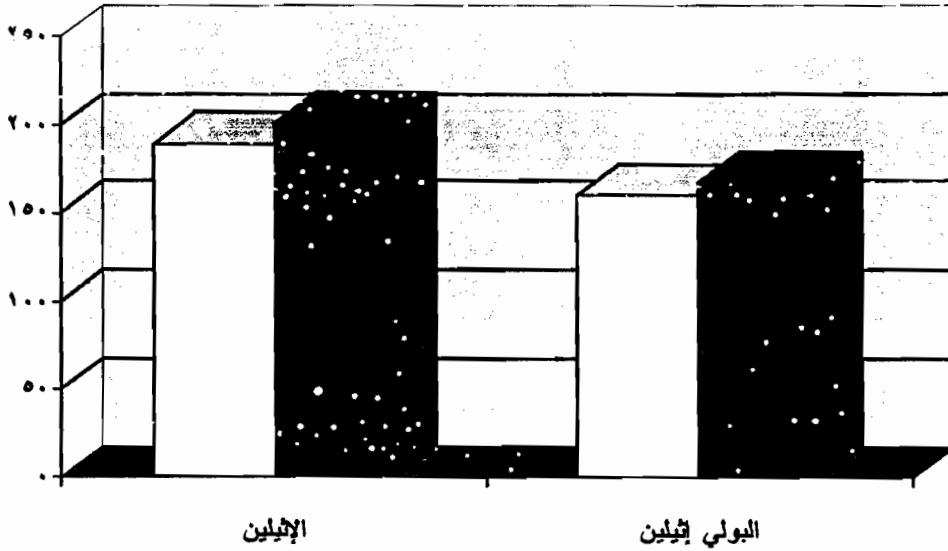
المنتجات الثانوية :

- البوتاجاز : تم إنتاج ١٨.٦٦٦ طن .
- الناقتا : تم إنتاج ٩.٣١٣ طن .

### تطور الإنتاج :

الوحدة : ألف طن

البيان	المخطط للفترة	فعلي الفترة الحالية يناير - سبتمبر ٢٠١٠	فعلي الفترة السابقة يناير - سبتمبر ٢٠٠٩	نسبة تحقيق المستهدف %	نسبة التطور %
الإيثيلين	٢٠٦.٢٥٠	٢٠١.٤٧٣	١٨٩.٠٥٨	٩٨	١٠٧
البولي إيثيلين	١٦٥.٠٠٠	١٦٦.٧٨١	١٥٩.٦٧٢	١٠١	١٠٤



□ فعلي ٢٠٠٩    ■ فعلي ٢٠١٠



٢ - المبيعات :

المنتجات الأساسية :

- الإيثيلين : تم بيع ٣١٤١٣ طن إيثيلين .
- البولي إيثيلين : تم بيع ١٦٦٤٣٦ طن بولي إيثيلين .

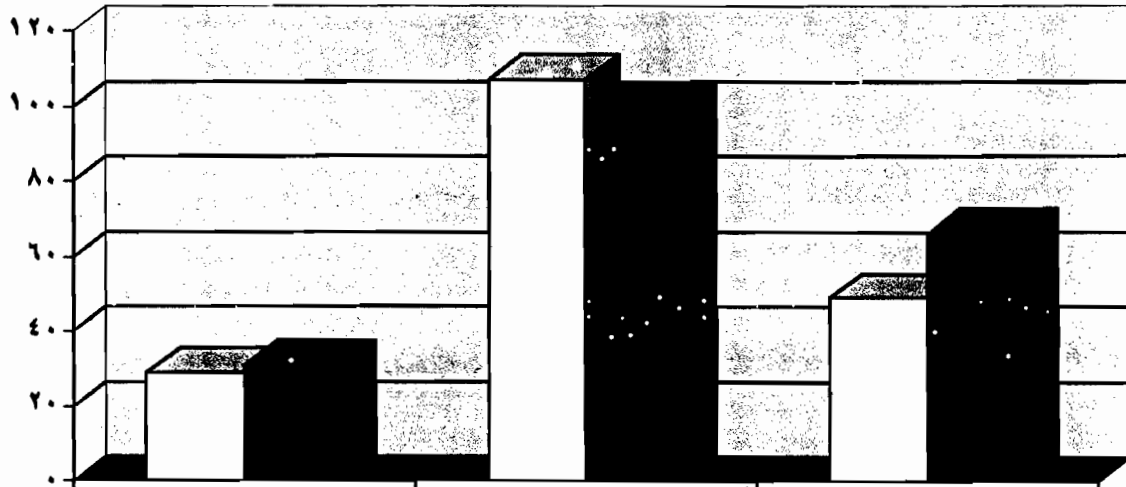
المنتجات الثانوية :

- تم بيع ١٨٦٦٦ طن بوتاجاز إلي شركة جاسكو .
- تم بيع ٩٤١١ طن من النافثا ( عالي الأوكتان ) إلي شركة انريك .

تطور المبيعات :

الوحدة : ألف طن

البيان	المخطط للفترة	فعلي الفترة الحالية يناير - سبتمبر ٢٠١٠	فعلي الفترة السابقة يناير - سبتمبر ٢٠٠٩	نسبة تحقيق المستهدف %	نسبة التطور %
الإيثيلين	٣٠,٧٥٠	٣١,٤١٣	٢٨,٥٤٦	%١٠٢	%١١٠
البولي إيثيلين :					
محلي	١٠٨,٠٠٠	١٠٠,٠٦٣	١٠٦,٨١٨	%٩٣	%٩٤
تصدير	٥٧,٠٠٠	٦٦,٣٧٣	٤٩,٢٨٦	%١١٦	%١٣٥
إجمالي	١٦٥,٠٠٠	١٦٦,٤٣٦	١٥٦,١٠٤	%١٠١	%١٠٧



الإيثيلين

بولي إيثيلين محلي

بولي إيثيلين تصدير

□ فعلي ٢٠٠٩

■ فعلي ٢٠١٠

**ثانياً : متابعة تنفيذ الموازنة الاستثمارية**

**للعام المالي ٢٠١٠**

بلغت جملة الاستثمارات المنفذة والارتباطات خلال الفترة المنتهية في ٢٠١٠/٩/٣٠ مبلغ ٢١,٦٠٩ مليون جنيه مقارنة بالمخطط وقدره ١٤٢,٧٠٣ مليون جنيه وبيانها كالاتي:-

القيمة ألف جنيه

البيان	الموازنة الاستثمارية ٢٠١٠	الاستثمارات و الارتباطات يناير - سبتمبر	المتبقي حتى ٢٠١٠/٩/٣٠
<b>أولاً المشروعات *</b>			
- مصنع الايثلين الجديد بطاقة ٤٦٠ الف طن سنوياً	٥٥٠٠٠	٢٥٤	٥٤٧٤٦
- مصنع البوتادايين	٦٣٢٥	**١١١٦٢	٤٨٣٧-
- مصنع البولي بيوتادايين	٤٩٥٠٠	-	٤٩٥٠٠
- مشروعات أخرى (تعديل وحدة الامين وحدة تكتيف وصهاريج)	٩١٢٥	١٨٤٩	٧٢٧٦
<b>أجمالي المشروعات</b>	<b>١١٩٩٥٠</b>	<b>١٣٢٦٥</b>	<b>١٠٦٦٨٥</b>
<b>ثانياً الإحلال والتجديد</b>			
- مباني و طرق داخلية	٧٠٩١	٧٨٧	٦٣٠٤
- آلات ومعدات	١١٤٨٨	٤١١٧	٧٣٧١
- وسائل نقل وانتقال	***١٢٠٠	١٢٠٠	-
- عدد وأدوات	١٧٢٠	١٢٥١	٤٦٩
- أثاثات ومعدات مكتبية	١٢٥٤	٩٨٩	٢٦٥
<b>أجمالي الإحلال والتجديد</b>	<b>٢٢٧٥٣</b>	<b>٨٣٤٤</b>	<b>١٤٤٠٩</b>
<b>الإجمالي الكلي</b>	<b>١٤٢٧٠٣</b>	<b>٢١٦٠٩</b>	<b>١٢١٠٩٤</b>

\* جاري البدء في تنفيذ المشروعات بعد الاتفاق مع الجهات المعنية علي كميات المرافق اللازمة لكل مشروع .

\*\* يتضمن هذا المبلغ باقي قيمة الرخصة المعتمدة بموازنة ٢٠٠٩ تم سدادها في ٢٠١٠ بمبلغ ٦ مليون جنيه .

\*\*\* عدلت وفقاً لقرار مجلس الإدارة رقم ٢٠١٠/٤٧ .



**ثالثاً: متابعة تنفيذ الموازنة التشغيلية للعام المالي ٢٠١٠**

بلغت جملة المصروفات خلال الفترة المنتهية في ٢٠١٠/٩/٣٠ مبلغ ٨٣٠.٩٠١ مليون جنيه مقارنة بالمخطط لنفس الفترة وقدره ٨٦٢.٤٨٧ مليون جنيه من موازنة عام ٢٠١٠ وبيانها كالاتي :-

القيمة ألف جنيه

موازنة الفترة	موازنة ٢٠١٠	البيان	جزئي	كلي
		<b>المستلزمات السلعية :</b>		
٤٦٥٢٣٤	٦٢٠٣١٢	مواد أولية وخامات مساعدة	٤٥٣٢٦٨	
٩١٠١٣	١٢١٣٥١	وقود وزيت وقوي محرقة	٨٧١٢١	
٢٨١٠٢	٣٧٤٧٠	قطع غيار ومهمات وعدد أدوات صغيرة القيمة	١٠٩٠٦	
٢٢٢٧٥	٢٩٧٠٠	مواد تعبئة وتغليف	٢٠٠٧٦	
٤٠٩	٥٤٥	مياه وإنارة	٣١٤	
٤١	٥٥	مهمات متنوعة	.	
٦٠٧٠٧٤	٨٠٩٤٣٣			٥٧١٦٨٥
		<b>الأجور :</b>		
٥٨٣٤٢	٧٧٧٩٠	الأجور النقدية	٧١٨٦٨	
٣٧٤٦	٤٩٩٤	مزايا عينية	٣٧٩٤	
٩٨٤٩	١٣١٣٢	التأمينات الاجتماعية	٩٦٩٩	
٧٥	١٠٠	بدلات حضور جلسات مجلس الإدارة	٥١	
٧٢٠١٢	٩٦٠١٦			٨٥٤١٢
		<b>المستلزمات الخدمية :</b>		
١٦٨٦٨	٢٢٤٩٠	مصروفات صيانة	١٤٨٦٦	
١٣٩١٨	١٨٥٥٨	عقود خدمات	٩٧٣١	
٨٦	١١٥	أبحاث وتجارب	٢٦	
٢٣٨٥	٣١٨٠	دعاية وإعلان و نشر وعلاقات عامة	٣٠٧٧	
٢٨٥٠	٣٨٠٠	مصاريف سفر وانتقالات عامة	٢٣٥٩	
٤٥٠	٦٠٠	تليفون و فاكس و بريد	٣٥٥	
٥٣٩٧	٧١٩٦	اشترابات وتأمين ومصروفات بنكية	٥٧٦١	
١٣٩١	١٨٥٥	تكاليف التدريب واستشاريين	٨٤٨	
٧٥٠٠	١٠٠٠٠	ضرائب ورسوم ودمغات وعمولات	٨٠١٢	
٥٣٢٩	٧١٠٥	إيجارات متنوعة	٣٩٤٥	
١٢٦٤٩٦	١٦٨٦٦٢	إهلاك	١٢٤٤٩٠	
٧٣١	٩٧٥	أخري متنوعة	٣٣٤	
١٨٣٤٠١	٢٤٤٥٣٦			١٧٣٨٠٤
٨٦٢٤٨٧	١١٤٩٩٨٥	<b>الإجمالي</b>		٨٣٠٩٠١



## التعليق على المصروفات :

### أ- المستلزمات السلعية:

- بلغت جملة المواد والمهمات ٥٧١.٦٨٥ مليون جنيه مقارنة بالمستهدف خلال نفس الفترة وقدرة ٦٠٧.٠٧٤ مليون جنيه .

### ب- الأجر:

- بلغت جملة الأجر ٨٥.٤١٢ مليون جنيه مقارنة بالمستهدف خلال نفس الفترة وقدره ٧٢.٠١٢ مليون جنيه نتيجة الزيادة الطبيعية في الأجر والعلاوات الدورية وتطبيق القرارات السيادية.

### ج- المستلزمات الخدمية:

- بلغت جملة المستلزمات الخدمية بدون الإهلاك والمخصصات ٤٩.٣١٤ مليون جنيه مقارنة بالمستهدف خلال نفس الفترة وقدره ٥٦.٩٠٥ مليون.

### رابعاً : نتائج الأعمال

الآتي قائمة الدخل عن الفترة من ٢٠١٠/١/١ حتى ٢٠١٠/٩/٣٠ والتي يتضح منها تحقيق صافي ربح قدره ٥٨٢.٨٣٢ مليون جنيه وبيانها كالاتي:-

القيمة ألف جنيه

يناير - سبتمبر ٢٠٠٩	البيان	٢٠١٠	
		جزئي	كلي
١١١٩٧٦٣	صافي المبيعات		١٣٧٥٧٣٣
٦٩٤٩٨٤	تكلفة المبيعات		٨٠٣١٠٦
٤٢٤٧٧٩	مجمّل الربح		٥٧٢٦٢٧
	يضاف:		
٧٧٤٦٣	إيرادات تشغيل أخرى	٣٣٢١٠	
	فروق تقييم عملة	١٢٣٣٤	
٧٧٤٦٣			٤٥٥٤٤
	يخصم:		
٤٦٧١	مصرفات بيع وتوزيع	٧٠٤٤	
٢١٠٦٢	مصرفات إدارية وعمومية	٢٥٦٧٩	
٣٩	بدلات حضور أعضاء مجلس الإدارة	٥١	
١١٢٩٦	مصرفات تشغيل أخرى	٩٠١٢	
٣٧٠٦٨			٤١٧٨٦
٤٦٥١٧٤	الأرباح الناتجة من التشغيل		٥٧٦٣٨٥
	يخصم:		
١٢٠	فوائد ومصاريف تمويلية		٥٣
٧٩٦	فروق تقييم عملة		٠
٩١٦			٥٣
	يضاف:		
٩٨	أرباح رأسماليه		٠
٤٦٤٣٥٦	صافي الربح قبل الضريبة المؤجله		٥٧٦٣٣٢
	يضاف:		
٥٨٠٠	ضريبة مؤجله		٦٥٠٠
٤٧٠١٥٦	صافي الربح عن الفترة		٥٨٢٨٣٢
٠.٨٢	نصيب السهم		٠.٩٩

## التعليق على نتائج الأعمال :

### - صافي مبيعات:-

بلغ صافي المبيعات خلال الفترة يناير- سبتمبر ٢٠١٠ مبلغ ١٣٧٥.٧٣٣ مليون جنيه مقارنة بمبلغ ١١١٩.٧٦٣ مليون جنيه خلال الفترة يناير- سبتمبر ٢٠٠٩ بزيادة قدرها ٢٥٥.٩٧٠ مليون جنيه وبنسبة نمو ٢٣%.

### - تكلفة المبيعات:-

بلغت تكلفة المبيعات خلال الفترة يناير- سبتمبر ٢٠١٠ مبلغ ٨٠٣.١٠٦ مليون جنيه مقارنة بمبلغ ٦٩٤.٩٨٤ مليون جنيه خلال الفترة يناير- سبتمبر ٢٠٠٩ بزيادة قدرها ١٠٨.١٢٢ مليون جنيه وبنسبة ١٦%.

### - مجمل الربح:-

بلغ مجمل الربح خلال الفترة يناير- سبتمبر ٢٠١٠ مبلغ ٥٧٢.٦٢٧ مليون جنيه مقارنة بمبلغ ٤٢٤.٧٧٩ مليون جنيه خلال الفترة يناير- سبتمبر ٢٠٠٩ بزيادة قدرها ١٤٧.٨٤٨ مليون جنيه وبنسبة نمو ٣٥%.

### - صافي الربح:-

بخصم مصروفات البيع والتوزيع والمصروفات الإدارية والعمومية والمصاريف التشغيلية الأخرى والفوائد التمويلية وإضافة الإيرادات الأخرى أظهرت نتائج الأعمال:-  
صافي ربح قدره ٥٨٢.٨٣٢ مليون جنيه خلال الفترة يناير- سبتمبر ٢٠١٠ مقارنة بمبلغ ٤٧٠.١٥٦ مليون جنيه خلال الفترة يناير- سبتمبر ٢٠٠٩ بزيادة قدرها ١١٢.٦٧٦ مليون جنيه وبنسبة نمو ٢٤% .

# تقرير مراقب الحسابات

## تقرير فحص محدود للقوائم المالية الدورية

تقرير فحص محدود إلى السادة / أعضاء مجلس إدارة  
شركة سيدى كيرير للبتروكيماويات "سيدبك"

### المقدمة

قمنا بأعمال الفحص المحدود للميزانية المرافقة لشركة سيدى كيرير للبتروكيماويات "سيدبك" شركة مساهمة مصرية فى ٣٠ سبتمبر ٢٠١٠ وكذا قائمة الدخل و قائمة التدفقات النقدية و قائمة التغير فى حقوق المساهمين المتعلقة بها عن التسعة أشهر المنتهية فى ذلك التاريخ ، وملخصاً للسياسات المحاسبية الهامة وغيرها من الإيضاحات المتممة الأخرى . والإدارة هى المسئولة عن إعداد القوائم المالية الدورية هذه والعرض العادل والواضح لها طبقاً لمعايير المحاسبة المصرية ، وتتحصر مسئوليتنا فى إيداء استنتاج على القوائم المالية الدورية فى ضوء فحصنا المحدود لها .

### نطاق الفحص المحدود

قمنا بفحصنا المحدود طبقاً لمعيار المراجعة المصري الخاص بمهام الفحص المحدود رقم "٢٤١٠- الفحص المحدود للقوائم المالية الدورية لمنشأة والمؤدى بمعرفة مراقب حساباتها" . يشمل الفحص المحدود للقوائم المالية الدورية عمل استفسارات بصورة أساسية من أشخاص مسئولين عن الأمور المالية والمحاسبية ، وتطبيق إجراءات تحليلية ، وغيرها من إجراءات الفحص المحدود ويقل الفحص المحدود جوهرياً فى نطاقه عن عملية مراجعة تتم طبقاً لمعايير المراجعة المصرية ، وبالتالي لا يمكننا الحصول على تأكيد بأننا سنصبح على دراية بجميع الأمور الهامة التى قد يتم اكتشافها فى عملية مراجعة ، وعليه فنحن لا نبدى رأى مراجعة على هذه القوائم المالية .

### الاستنتاج

وفى ضوء فحصنا المحدود ، لم ينم إلى علمنا ما يجعلنا نعتقد أن القوائم المالية الدورية المرافقة لا تعبر بعدالة ووضوح فى جميع جوانبها الهامة عن المركز المالى للمنشأة فى ٣٠ سبتمبر ٢٠١٠ وعن أداؤها المالى وتدفعاتها النقدية عن التسعة أشهر المنتهية فى ذلك التاريخ طبقاً لمعايير المحاسبة المصرية.

تحريراً فى : ٢٠١٠ / ١١ / ٧

مراقب الحسابات

د. عبد العليم السيد محمد

محاسب / عبد العليم السيد محمد  
زميل جمعية الضرائب المصرية

س . م . م ٨٢٩٨

سجل هيئة الرقابة المالية ٣٢٤

مكتب

المحاسبون ! اعتقدون

مكتب رقم ٢٥  
١١٤ شارع جسر السويس  
مصر الجديدة . القاهرة .  
ت : ٢٤٥٣٨١٢٠

### المركز الرئيسى

Office 3,  
6 Basele Basha  
St.  
Gesr El Swess  
El Ziton – Cairo  
Tel : 24506406

مكتب رقم ٣  
٦ شارع باسيلي باشا  
جسر السويس  
الزيتون – القاهرة  
ت : ٢٤٥٠٦٤٠٦

### الفرع

Office 25,  
114 Gesr El Swess  
St., Heliopolis,  
Cairo.  
Tel.:24538412,

مكتب رقم ٢٥  
١١٤ شارع جسر السويس  
مصر الجديدة . القاهرة .  
ت : ٢٤٥٣٨١٢٠



## تقرير فحص محدود

### للقوائم المالية الدورية

تقرير فحص محدود إلى السادة / رئيس وأعضاء مجلس الإدارة .

#### المقدمة

قمنا بأعمال الفحص المحدود للميزانية المرافقة لشركة سيدي كرير للبترول وكيمويات "سيدبك" في ٣٠ سبتمبر ٢٠١٠ وكذا قوائم الدخل والتغير في حقوق الملكية والتدفقات النقدية المتعلقة بها في ذلك التاريخ ، وملخصا للسياسات المحاسبية الهامة وغيرها من الإيضاحات المتممة الأخرى . والإدارة هي المسئولة عن أعداد القوائم المالية الدورية هذه والعرض العادل والواضح لها طبقا لمعايير المحاسبة المصرية ، وتنحصر مسئوليتنا في إبداء استنتاج علي القوائم المالية الدورية في ضوء فحصنا المحدود لها .

#### نطاق الفحص المحدود

قمنا بفحصنا المحدود طبقا للمعيار المصري لمهام الفحص المحدود رقم ( ٢٤١٠ ) " الفحص المحدود للقوائم المالية الدورية لمنشأة و المؤدى بمعرفة مراقب حساباتها " . يشمل الفحص المحدود للقوائم المالية الدورية عمل استفسارات بصورة أساسية من أشخاص مسئولين عن الأمور المالية والمحاسبية ، وتطبيق إجراءات تحليلية ، وغيرها من إجراءات الفحص المحدود . ويقل الفحص المحدود جوهريا في نطاقه عن عملية مراجعة تتم طبقا لمعايير المراجعة المصرية ، وبالتالي لا يمكننا الحصول علي تأكيد بأننا سنصبح علي دراية بجميع الأمور الهامة التي قد يتم اكتشافها في عملية مراجعة ، وعليه فنحن لانبدي رأي مراجعة علي هذه القوائم المالية .

الجهاز المركزي للمحاسبات

إدارة مراقبة حسابات قطاع البترول

١٠٩٧ كورنيش النيل - القاهرة

ت ٧٩٥١٢٩٥

الاستنتاج

وفي ضوء فحصنا المحدود ، لم ينم إلي علمنا ما يجعلنا نعتقد أن القوائم المالية الدورية المرافقة لا تعبر بعدالة ووضوح في جميع جوانبها الهامة عن المركز المالي للمنشأة في ٣٠ سبتمبر ٢٠١٠ وعن أدائها المالي وتدفقاتها النقدية في ذلك التاريخ طبقا لمعايير المحاسبة المصرية .

تحريرا في : ٣ / ١١ / ٢٠١٠

مراقبا الحسابات

( محاسب / أيمن عبد الحميد زريق )

( محاسب / أشرف محمد زكي )

مدير عام

نائب مدير الإدارة

( محاسب / أحمد محمد عطوة )

وكيل وزارة

نائب أول مدير الإدارة

( محاسب / غريب قاسم غريب )

يعتمد ،،،

وكيل وزارة

قائم بأعمال مدير الإدارة

( محاسب / محمد أحمد عبد الواحد )

زميل جمعية المحاسبين والمراجعين المصرية

القوائم المالية فى ٢٠١٠/٩/٣٠



الميزانية فى ٣٠ / ٩ / ٢٠١٠

القيمة بالجنيه

٢٠٠٩/١٢	البيان	رقم الايضاح	جزئى	كلى
	<b>الأصول طويلة الأجل</b>			
	صافى الأصول الثابتة	(٣)		
١٠٨٨٧٦٦١١	الأراضى		١٠٨٨٧٦٦١١	
١١٨٩٥٣٦٤٦	مباني		١٠٥١٤٦٤٠٧	
٧٠٦٣٣٨٥٦٤	ألات ومعدات		٦٠٠٩٩٠٥٨٢	
١٩٢٦٢٥٠	وسائل النقل والاتصال		١٨٣٥٧٧٩	
٨٧٣٣٧٩٩	عدد وأدوات		٥٦٨٢٤٦٩	
٣٩١٨٠٦٨	أثاثات ومعدات مكتب		٣٥٣٣٨٠٦	
٩٤٨٧٤٦٩٣٨				٨٢٦٠٦٥٦٥٤
٤٥٦٠٠٦٤٣	مشروعات تحت التنفيذ	(٤)		٥٥٦٧٤٨٥٩
٥٧٣١٠٠٠٠	استثمارات طويلة الاجل			٥٧٣١٠٠٠٠
٩٢٠٢٨٥٦	التزامات العاملين طويل الاجل			١١١٣٦٣٦٩
١٠٦٠٨٦٠٤٣٧	اجمالى الأصول طويلة الأجل			٩٥٠١٨٦٨٨٢
	<b>الاصول المتداولة</b>			
	المخزون	(٥)		
١٩٢٤٩٢٦٣٦	مخزون الكيماويات وقطع الغيار و التعبئة والوقود		١٩٨٦٤٤٩٢٤	
١٩٠٧٥٩٨	مواد ومهمات تحت الفحص والإستلام		٦٠٥٢٢٦٥	
٢٧٦٩٢٦١٧	مخزون انتاج تمام		٢٢٧١٤٠٦٦	
٢٢٢٠٩٢٨٥١				٢٢٧٤١١٢٥٥
٢١٩٣٨٨٧٨٠	مدينون و أرصدة مدينة أخرى	(٦)	١٣٧٨٠٥٥٢٥	
١١٣٤٨٨٩٩٢	العلاء	(٧)	٢٥٥٩٧٨٠٣١	
٣١٧٢٧٥٨٤	شركات ذات علاقة	(٨)	٣٤٢٥٢٧٨٦	
٣٦٤٦٠٥٣٥٦	أرصدة مدينة متنوعة	(٩)		٤٢٨٠٣٦٣٤٢
١٤٣٠٢٠٨٦	التقديرة بالبنك و الخزينة		٨٠٠٠٠	
٩٧٠٩٨٨٦٤٠	عهد مستديرة		١٢٩٢٦١٨٣	
٩٨٥٢٩٠٧٢٦	حسابات جارية بالبنوك		٩٥٣٤٧٨١٢٥	
١٥٧١٩٨٨٩٣٣	ودائع لأجل بالبنوك			٩٦٦٤٨٤٣٠٨
	اجمالى الاصول المتداولة			١٦٢١٩٣١٩٠٥

مكتب  
المحاسبون المتحدون



شركة سيدى كرير للبترول وكيمويات ( سيدبك )

الإدارة العامة للشئون المالية

الميزانية فى ٣٠ / ٩ / ٢٠١٠

القيمة بالجنيه

٢٠٠٩/١٢	البيان	رقم الايضاح	جزئى	كلى
١٥٧١٩٨٨٩٣٣	اجمالى الاصول المتداولة			١٦٢١٩٣١٩٠٥
	الالتزامات المتداولة			
١٦٤٦٩٥٣٩	شركات ذات علاقة	(١٠)	١٩٣٢٥٧٩١	
٧٥٠٠٢٦١٦	دائنون وأرصدة دائنة	(١١)	١٨٩٧٣٨٢٣٣	
٩١٤٧٢١٥٥	اجمالى دائنون وأرصدة دائنة			٢٠٩٠٦٤٠٢٤
٤٦٦٧٠٢١	قروض			
٥٠٤٨٥	تسهيلات (ضرائب مبيعات)		١٣٢٠٢	
٤٧١٧٥٠٦	المستحق خلال العام من الالتزامات طويلة الأجل	(١٢)		١٣٢٠٢
	مخصصات	(١٣)		
٩٠٠٠٠٠٠	مخصص ضرائب محتملة		٩٠٠٠٠٠٠	
١٥٣٧٢٥٤٨٧	مخصص اعادة هيكله القدرة الانتاجية للمصنع		١٣٧٨٩٧٧٦٤	
١٦٢٧٢٥٤٨٧	إجمالى المخصصات			١٤٦٨٩٧٧٦٤
٢٥٨٩١٥١٤٨	إجمالى الإلتزامات المتداولة			٣٥٥٩٧٤٩٩٠
١٣١٣٠٧٣٧٨٥	رأس المال العامل			١٢٦٥٩٥٦٩١٥
٢٣٧٣٩٣٤٢٢٢	اجمالى الاستثمارات			٢٢١٦١٤٣٧٩٧
	و يتم تمويله على النحو التالى :-			
	حقوق المساهمين	(١٤)		
١٠٥٠٠٠٠٠٠٠	رأس المال المصدر و المنفوع		١٠٥٠٠٠٠٠٠٠	
٥١٢٤٣٤٣٠٢	احتياطي قانونى		٥٢٥٠٠٠٠٠٠	
١٤٨٩٢٩٢٢٢	احتياطيات أخرى		١٤٩٩١٣٧٧	
٥١٥٥٩٣	ارباح مرحلية		١٣٤٢٨٢٨٠	
٧٥٩٧٨٩٣٦١	ارباح الفترة		٥٨٢٨٣١٥٢٦	
٢٣٣٧٦٣٢١٧٨	إجمالى حقوق المساهمين			٢١٨٦٢٥١١٨٣
	الالتزامات طويلة الأجل	(١٥)		
٤٣٤٢٠٤٤	قروض وتسهيلات طويلة الأجل		٤٤٣٢٦١٤	
٣١٩٦٠٠٠٠	اللتزامات ضريبية مؤجلة		٢٥٤٦٠٠٠٠	
٣٦٣٠٢٠٤٤	إجمالى الألتزامات طويلة الأجل			٢٩٨٩٢٦١٤
٢٣٧٣٩٣٤٢٢٢				٢٢١٦١٤٣٧٩٧

الإيضاحات المرفقة جزء لا يتجزأ من القوائم المالية وتقرأ معها .

مكتوباً

المحاسبون المتحدون

أشرف بهاء الدين البقلسى

رئيس مجلس الإدارة والعضو المنتدب

أحمد فارس عبد المحسن  
مدير عام الشؤون المالية

مكتوباً



قائمة الدخل

عن الفترة يناير / سبتمبر ٢٠١٠

للقيمة ألف جنيه

يناير / سبتمبر ٢٠٠٩	البيان	رقم الإيضاح	يناير / سبتمبر ٢٠١٠	
			جزئي	كلي
١١١٩٧٦٣	صافي للمبيعات	(١-١٦)		١٣٧٥٧٣٣
٦٩٤٩٨٤	تكلفة المبيعات	(٢-١٦)		٨٠٣١٠٦
٤٢٤٧٧٩	مجمّل الربح			٥٧٢٦٢٧
	يضاف :			
٧٧٤٦٣	إيرادات تشغيل أخرى	(١-١٦)	٣٣٢١٠	
	فروق تقييم عملة		١٢٣٣٤	
٧٧٤٦٣				٤٥٥٤٤
	يخصم :			
٤٦٧١	مصرفات بيع وتوزيع	(٢-١٦)	٧٠٤٤	
٢١٠٦٢	مصرفات إدارية وعمومية		٢٥٦٧٩	
٣٩	بدلات حضور أعضاء مجلس الإدارة		٥١	
١١٢٩٦	مصرفات تشغيل أخرى		٩٠١٢	
٣٧٠٦٨				٤١٧٨٦
٤٦٥١٧٤	الأرباح الناتجة من التشغيل			٥٧٦٣٨٥
	يخصم :			
١٢٠	فوائد ومصاريف تمويلية	(٢-١٦)		٥٣
٧٩٦	فروق تقييم عملة			
٩١٦				٥٣
	يضاف :			
٩٨	أرباح رأسمالية			
٩٨				
٤٦٤٣٥٦	صافي الربح قبل الضريبة المؤجلة			٥٧٦٣٣٢
	يضاف :			
٥٨٠٠	ضريبة مؤجلة			٦٥٠٠
٤٧٠١٥٦	صافي الربح عن الفترة			٥٨٢٨٣٢
٠.٨٢	نصيب السهم	مكتوب		٠.٩٩

الإيضاحات المرفقة جزء لا يتجزأ من القوائم المالية وتقرأ معها.

المحاسبون المتحدون

أحمد فايز عبد المحسن

محاسب / أحمد فايز عبد المحسن

مدير عام الشؤون المالية

أشرف بهاء الدين البقلى

رئيس مجلس الإدارة والعضو المنتدب

عبد العظيم

عبد العظيم  
٨٢٦٨ / م.م.

## قائمة التدفقات النقدية

خلال الفترة من ١ / ١ / ٢٠١٠ حتى ٣٠ / ٩ / ٢٠١٠

القيمة بالجنيه

٢٠٠٩/٩	البيان	رقم الإيضاح	جزئى	جزئى	كلى
	اولا: التدفقات النقدية من أنشطة التشغيل :				
٤٧.١٥٦٦٢٨	صافى أرباح الفترة		٥٨٢٨٣١٥٢٦		
١٢٥.٤٨٥٧٨	املاكات		١٢٤٤٨٩٦١٧		
(٩٨٤٥٥)	أرباح بيع أصول ثابتة		-		
٧٩٥٥٣٨	فروق تقييم عملة		(١٢٣٣٣٧٧٥)		
٥٩٥٩.٢٢٨٩	ربح التشغيل قبل التغيرات فى رأس المال العامل			٦٧٩١٥٩٦٤٥	
٣.٥٣٢.٧٠٩	عملاء وارصدة مدينة اخرى	(٨,٦)	(٦٥٣٦٤٤٩٩)		
٦٣٨٦٦٥٣	أوراق قبض				
(١٧٥.٨٧٧٢)	المخزون	(٥)	(٥٣١٨٤٠٤)		
(٤٢٨٨٨٩٢٨٨)	الموردون والدائنون وارصدة دائنة اخرى		١١٧٥٩١٨٦٩		
(١٣٤٦٩٠.٦٩٨)				٤.٤٠٨٩٦٦	
٤٦١٢١١٥٩١	صافى التدفقات النقدية فى أنشطة التشغيل :				٧١٩٥٦٨٦١١
	ثانيا: التدفقات النقدية من الأنشطة الاستثمارية:				
(٤٩٦٥٥١٧)	الاصول الثابتة	(٣)	(١٨.٨٣٣٣)		
٩٨٤٥٥	متحصلات من بيع أصول ثابتة		-		
(٧٨٤٣١٧٨)	مشروعات تحت التنفيذ		(١٠.٧٤١٢١٦)		
(١٢٧١.٢٤٠)	صافى التدفقات النقدية فى الأنشطة الاستثمارية :			(١١٨٨٢٥٤٩)	
	ثالثا: التدفقات النقدية من أنشطة التمويل				
(٨٥١٤٢٧١٨٠)	توزيعات أرباح مسددة	(١٩)	(٧٣٤٢١٢٥٢١)		
(٤٨٨٩٥٠٨)	قروض وتسهيلات طويلة الأجل	(١٥)	(٤٦١٣٧٣٤)		
(٨٥٦٣١٦٦٨٨)	صافى التدفقات النقدية من أنشطة التمويل :			(٧٣٨٨٢٦٢٥٥)	
(٤.٧٨١٥٣٣٧)	صافى التدفقات النقدية من جميع الأنشطة				(٣١١٤.١٩٣)
١١٦٦١٧٣٨٠	رصيد النقدية وما فى حكمها اول المدة ٢٠١٠ / ١ / ١				٩٨٥٢٩.٧٢٦
(٧٩٥٥٣٨)	فروق تقييم عملة				(١٢٣٣٣٧٧٥)
٧٥٧٥٦٢٩٣٠	رصيد النقدية وما فى حكمها اخر المدة ٢٠١٠ / ٩ / ٣٠	(٩)			٩٦٦٤٨٤٣٠٨



قائمة التغير في حقوق الملكية  
عن الفترة يناير - سبتمبر ٢٠١٠

القيمة بالآلاف جنيه

الإجمالي	الأرباح المرحلة	الاحتياطيات أخرى	الإحتياطي القانوني	رأس المال	البيان
١٥٣٠٨٠٩	٢٨٢٨	٦٥٨٩٣	٤١٢٠٨٨	١٠٥٠٠٠٠	الرصيد في ديسمبر ٢٠٠٧
١٠٠٣٤٦١	١٠٠٣٤٦١				صافي ربح الفترة يناير- ديسمبر ٢٠٠٨
	٥١٠٠٠	(٥١٠٠٠)			المستخدم من الإحتياطيات الأخرى
	(١٠٠٣٤٦)		١٠٠٣٤٦		المحول للإحتياطي القانوني
(٩٥٦٤٢٧)	(٩٥٦٤٢٧)				توزيعات الأرباح ( مساهمين-مجلس الإدارة-نصيب العاملين )
١٥٧٧٨٤٣	٥١٦	١٤٨٩٣	٥١٢٤٣٤	١٠٥٠٠٠٠	الرصيد في ديسمبر ٢٠٠٨
٧٥٩٧٨٩	٧٥٩٧٨٩				صافي ربح الفترة يناير - ديسمبر ٢٠٠٩
	(٩٨)	٩٨			المستخدم من الإحتياطيات الأخرى
	(١٢٥٦٦)		١٢٥٦٦		المحول للإحتياطي القانوني
	(٧٣٤٢١٣)				توزيعات الأرباح ( مساهمين-مجلس الإدارة-نصيب العاملين )
١٦٠٣٤١٩	١٣٤٢٨	١٤٩٩١	٥٢٥٠٠٠	١٠٥٠٠٠٠	الرصيد في ديسمبر ٢٠٠٩
٥٨٢٨٣٢	٥٨٢٨٣٢				صافي ربح الفترة يناير - سبتمبر ٢٠١٠
٢١٨٦٢٥١	٥٩٦٢٦٠	١٤٩٩١	٥٢٥٠٠٠	١٠٥٠٠٠٠	الرصيد في ٣٠ سبتمبر ٢٠١٠



## الإيضاحات المتممة للقوائم المالية

الإيضاحات المتممة للقوائم المالية

عن الفترة المالية المنتهية فى ٢٠١٠/٩/٣٠

١- نبذة عن الشركة

الأسم التجارى للشركة

شركة سيدى كرير للبتروكيماويات "سيدبك" .

الكيان القانونى

شركة مساهمة مصرية تأسست فى ١٦ نوفمبر ١٩٩٧ وفقاً لاحكام قانون ضمانات وحوافز الإستثمار رقم ٨ لسنة ١٩٩٧ وقد حدد النظام الأساسى للشركة المدة المحددة لها ٢٥ عاماً تبدأ من تاريخ القيد فى السجل التجارى .

الغرض من الشركة

إقامة مجمع لإنتاج البتروكيماويات الأساسية والوسيطه والنهائيه والقيام بكافه الأعمال المكمله للغرض من عمليات تصنيع وإنشاء خطوط الأنابيب.

المقر الرئيسى للشركة

أرض النهضة بالعامرية - الأسكندرية ، منطقة صناعية طبقاً لقرار رئيس الوزراء رقم ٢٢٤٤ بتاريخ ١٢/٢٠٠٠.

هيكل رأس المال

راس المال المرخص به ٥١٠٠ مليون جنيه مصرى و يبلغ عدد أسهم الشركة المصدرة والمقيدة بنظام الحفظ المركزى عدد ٥٢٥ مليون سهم عادى بقيمة ٢ جنيه/سهم ، ويتم تداول نسبة ٢٣% من أسهم الشركة ببورصة الأوراق المالية منذ ٣/٧/٢٠٠٥.

٢- أهم السياسات المالية المتبعة

- تم إتباع نفس السياسات والأسس المحاسبية فى إعداد القوائم المالية الدورية مقارنة مع أحدث قوائم مالية سنوية .

- تم إعداد القوائم المالية وفقاً لمعايير المحاسبة المصرية وفى ضوء ما يتصل بها من القوانين واللوائح المالية السارية وفيما يلى أهم السياسات المتبعة.

أ- الأصول الثابتة وإهلاكاتها

- يتم الإعراف بالأصل عندما يكون من المحتمل أن يحقق استخدامه منافع إقتصادية مستقبلية للمنشأة لمدة تزيد عن فترة محاسبية واحدة كما يمكن قياس تكلفة إقتناؤه بدرجة عالية من الدقة .

- يتم إثبات الأصول الثابتة بتكلفة إقتناءها متضمنة كافة النفقات اللازمة حتى يصبح الأصل صالحا للإستخدام . وتظهر الأصول الثابتة بصافى القيمة بعد خصم مجمع الإهلاك .

- يتم إهلاك الأصول الثابتة بطريقة القسط الثابت على أساس العمر الإفتراضى المقدر لتلك الأصول والمعدلات المعتمدة من مجلس إدارة الشركة وفيما يلي بيان نسب الإهلاك :-

٧.٥%	مبانى نشاط إنتاجى وخدمات ومرافق
٢%	مبانى ومرافق إدارية
٧.٥%	ألات ومعدات
١٠% - ٢٠%	وسائى نقل
١٠% - ٢٠%	عدد وأدوات
١٠% - ٢٥%	أشياء

جارى تسجيل باقى الأرض المقدمة ضمن الحصة العينية للشركة وكذا باقى الأرض المشتراه عام ٢٠٠٤ وقطعة الأرض المشتراه عام ٢٠٠٨ و ٢٠٠٩ بغرض التوسعات والمقر الإدارى بالقاهرة. ولاتوجد أصول إنتاجية مهلكة دفترىا مازلت تعمل .

ب - مشروعات تحت التنفيذ

يتم إثبات الدفعات التى يتم إنفاقها على شراء الأصول الثابتة فى حساب مشروعات تحت التنفيذ -إنفاق استثمارى وخلال فترة إنشاء الأصل الثابت يتم الإثبات فى حساب مشروعات تحت التنفيذ- تكوين سلعى بالتكلفة . وعندما يصبح الأصل الثابت صالحا للإستخدام يتم رسملته .

### ج - الإستثمارات

يتم تسجيل الإستثمارات المالية طويلة الأجل بالتكلفة وتمثل فى ٢٠% من رأس مال شركة الأسكندرية فيبر وذلك بقيمة ٥٧.٣١٠ مليون جنيه وقد بدأت الشركة فى الإنتاج المستمر بعد اضافة خط الإنتاج الجديد خلال عام ٢٠٠٩ حيث حققت صافى ربح قدرة ١٤ مليون جنيه تقريبا كما أن اسهمها غير مقيدة بالبورصة ولم تقرر الجمعية العامة للشركة اى توزيعات للمساهمين .

### د - الأصول المتداولة

- يتم إعتبار الاصل متداولا عندما يكون من المتوقع تحقيق قيمته خلال إثنى عشر شهرا من تاريخ الميزانية أو يكون محتفظا به بغرض البيع أو الإستخدام خلال دورة التشغيل المعتادة للمنشأة .

### هـ - المخزون

- يتم تقييم المخزون بالتكلفة أو صافى القيمة البيعية أيهما اقل هذا وقد تم تقييم عناصر المخزون كالاتى :-

- مخزون الخامات المساعدة وقطع الغيار المشتراه بالتكلفة ويتم تقييم المنصرف منها بالمتوسط المرجح .

- تم تقييم المخزون من الإنتاج التام طبقاً للتكلفة الصناعية فى ٢٠١٠/٩/٣٠ .

### و - الإلتزامات المتداولة

- يتم إعتبار الإلتزام متداولا عندما يتوقع تسويته خلال إثنى عشر شهرا من تاريخ الميزانية أو يكون مستحق التسوية خلال دورة التشغيل المعتادة للمنشأة ويتم إدراج الأقساط مستحقة السداد خلال الفترة من القروض طويلة الاجل ضمن الإلتزامات المتداولة .

### ز - المخصصات

يتم تكوين المخصصات عندما يصبح هناك إلتزام قانونى أو حكمى أو غيره على الشركة كنتيجة لأحداث سابقة يترتب عليها تدفق موارد ذات منافع إقتصادية لسداد ذلك الإلتزام ويمكن تقديرها بدرجة يعتمد عليها .

### ح - الإحتياطيات

يجرى تكوين الإحتياطيات فى ضوء أحكام القانون والنظام الاساسى للشركة وما تراه مناسباً لتمويل الإستثمارات المستقبلية وموازنة الأرباح .

### ط - الإلتزامات ضريبية مؤجلة

جاء قانون الضرائب رقم ٢٠٠٥/٩١ بنظام للإهلاك الضريبي أدى إلى إختلاف الربح المحاسبى عن الربح الضريبي لإختلاف فترات إسترداد قيم الأصول الثابتة ولما كان الإهلاك الضريبي يؤدي إلى إستهلاك قيم الأصول على فترات أقل من الإهلاك المحاسبى مما يؤدي إلى ترحيل الإلتزامات الضريبية إلى فترات مالية يصبح فيها الربح الضريبي والإلتزامات الضريبية لا تتناسب مع الربح المحاسبى وتحميل تلك الفترات بالإلتزامات ضريبية ناتجة عن فترات سابقة . ويعقبها فترات يكون فيها الإهلاك المحاسبى أكبر من الإهلاك الضريبي ويتم فى تلك الحالة إستخدام الإلتزامات الضريبية التى تم تكوينها سابقاً .

### ى - أرقام المقارنة

تم تبويب الأرقام المقارنة لتتناسب مع عرض القوائم المالية .

### ك - تحقّق الإيراد

- يتم إثبات الإيرادات عند إستلام العميل البضاعة والفواتير محل البيع وإنتقال المخاطر والعوائد الأساسية لملكية السلع إلى المشتري مع وجود ضمانات السداد وكذا امكانية قياس قيمة الإيراد بشكل دقيق وتوفر توقع كاف عن تدفق المنافع الاقتصادية للمعاملة وإمكانية تحديد قيمة التكاليف التى تحملتها او ستحملها الشركة فيما يتعلق بهذه المعاملة بشكل دقيق .

ل - إثبات المعاملات المالية

- يتم إثبات المعاملات المالية طبقا لأساس الإستحقاق
- تمسك الشركة حساباتها بالجنيه المصرى ويتم إثبات المعاملات بالعملات الأجنبية بالدفاتر على أساس أسعار الصرف السائدة للنقد الأجنبى فى بداية كل شهر .
- وقد تم إعادة تقييم الأرصدة ذات الطبيعة النقدية بالعملات الأجنبية فى تاريخ إعداد المركز المالى على أساس سعر ٥.٦٨٧٥ جنيه/ للدولار فى ٢٠١٠/٩/٣٠ .

م - النقدية وما فى حكمها

- تشمل النقدية وما فى حكمها كلا من النقدية بالبنك والصندوق والودائع البنكية لأجال لا تتعدى ثلاثة أشهر .

ن - تكلفة الإقتراض

- يتم رسملة تكلفة الإقتراض المتعلقة مباشرة بإقتناء أو إنشاء أصل مؤهل وتحميلها كجزء من تكلفة الأصل ويحسب معدل الرسملة على أساس متوسط تكلفة الإقتراض للمنشأة عن القروض القائمة خلال الفترة ما لم يتم إبرام قروض بغرض إقتناء أصل بذاته مؤهل لتحمل تكلفة إقتراضه ويتم التوقف عن رسملة تكلفة الإقتراض عند الإنتهاء من الأنشطة الإستثمارية الرئيسية للشركة ويتم إدراج تكلفة الإقتراض بعد التشغيل بقائمة الدخل كفوائد تمويلية هذا ولم تتضمن الفترة إقتناء أصول ثابتة عن طريق الإقتراض .

س - اضمحلال الأصول

- تقوم الشركة دوريا بإجراء إختبارات تأكد أن صافى القيمة الدفترية للأصول لا تتجاوز قيمتها الإستردادية وإلا يتم حساب اضمحلال فى قيمة تلك الأصول .
- ولم يتبين لإدارة الشركة حدوث إنخفاض ملموس للقيمة السوقية لأصولها الثابتة أكثر مما هو متوقع نتيجة مرور الوقت أو الإستخدام .

## ش - الأدوات المالية وإدارة المخاطر

### أ- الإئتمان

ويتمثل خطر الإئتمان فى مقدرة العملاء الممنوح لهم الإئتمان على سداد المستحق عليهم وتعتبر مخاطر الإئتمان محدودة نظراً لأن الشركة تتعامل مع عملاء ذو ملاءة مالية جيدة كما أن جميع أرصدة العملاء مغطاة بضمانات بنكية .

### ب - العملات الأجنبية

يتمثل خطر العملات الأجنبية فى التغيرات فى أسعار العملات الأجنبية المحتفظ بها والمقبوضات و المدفوعات بالعملات الأجنبية و تقوم الشركة بتقليل مخاطر تغير أسعار العملات .

### ج - سعر الفائدة

ويتمثل هذا الخطر فى تغير سعر الفائدة التى يكون لها تأثير على نتائج النشاط ويعتبر هذا الخطر محدود حيث أن القروض التى حصلت عليها الشركة محددة الفائدة .

### د - خطر السيولة

ويتمثل هذا الخطر فى العوامل التى قد تؤثر على قدرة الشركة على سداد جزء أو كل التزاماتها فى تاريخ محدد وطبقاً لسياسة الشركة يتم الاحتفاظ بالسيولة المناسبة لتخفيض ذلك الخطر الى الحد الأدنى .

### ع - قائمة التدفقات النقدية

يتم إعداد قائمة التدفقات النقدية وفقاً للطريقة غير المباشرة وقد تم إعتبار النقدية وما فى حكمها هى النقدية بالبنك والصندوق والودائع البنكية لأجل لا تتعدى ثلاثة أشهر .

٣- الأصول الثابتة

بلغت صافي قيمة الأصول الثابتة في ٢٠١٠/٩/٣٠ بعد خصم مجمع الإهلاك ما قيمته ٨٢٦٠٦٦ ألف جنيه وتفصلها كالاتي :

القيمة جنبه

صافي قيمه الاصل	مجمع الإهلاك حتى ٢٠١٠/٩/٣٠	إهلاك يناير - سبتمبر ٢٠١٠	رصيد ٢٠١٠/٩/٣٠	الإستعدادات	الإضافات	رصيد ٢٠١٠/١/١	البيان
١٠.٨٨٧٦٦١١			١٠.٨٨٧٦٦١١			١٠.٨٨٧٦٦١١	أراضي مباني :
٣٧٦٨.٢٨٩	٨٠٤٩٦٣١٣	٦٦٤٧٤٣٤	١١٨١٧٦٦.٢			١١٨١٧٦٦.٢	مباني نشاط إنتاجي
٣٨٤٥٤٨٣٠	٧٤٨١٩٦.٣	٦٣٧١٦٨٧	١١٣٢٧٤٤٣٣			١١٣٢٧٤٤٣٣	مباني خدمات و مرافق
٢٧٦٧.٣٢٣	٦٦٢٢٦٤٣	٦٣٥٩٩٤	٣٤٢٩٢٩٦٦		١٥٧٩٣٨	٣٤١٣٥.٧٨	مباني ومرافق إدارية
١٣٤.٩٦٥	٤١٧١٢٧.٠	٣١٠.٦٣	٥٥١٢٢٣٥			٥٥١٢٢٣٥	طرق داخلية
١٠.٥١٤٦٤.٠٧	١٦٦١.٩٨٢٩	١٣٩٦٥١٧٨	٢٧١٢٥٦٢٣٦		١٥٧٩٣٨	٢٧١.٩٨٢٩٨	إجمالي المباني
٤٨٥٥١٤٣٤٥	١٠.٦٣٩٥٤.٦١	٨٧١٥٧٥٩٨	١٥٤٩٤٦٨٤.٦			١٥٤٩٤٦٨٤.٦	آلات و معدات : آلات و معدات إنتاج
١١٥٤٧٦٢٣٨	٢١٢١٩.١٢٦	١٨٤٦٥٣٨٤	٣٢٧٦٦٦٣٦٤		٢٧٥٠٠٠	٣٢٧٢٩١٣٦٤	آلات ومعدات مرافق إنتاج
٦٠.٩٩٠.٥٨٣	١٢٧٦١٤٤١٨٧	١.٥٦٢٢٩٨٢	١٨٧٧١٣٤٧٧.٠		٢٧٥٠٠٠	١٨٧٦٨٥٩٧٧.٠	إجمالي الآلات والمعدات
١٨٣٥٧٧٩	٦٤١.٣٤٨	٥٧٥٣٧٨	٨٢٤٦١٢٧		٤٨٤٩.٠٧	٧٧٦١٢٢٠	وسائل نقل وانتقال
٥٦٨٢٤٦٩	٣٨١٣٣٠.٠	٣٢٦٤٥٨	٤٣٨١٥٧٦٩		٢١٣١٢٩	٤٣٦.٢٦٤٠	عدد وأدوات
٣٥٣٣٨.٥	١٤٢٥٣٧٦٢	١.٦١٦٢١	١٧٧٨٧٥٦٧		٦٧٧٣٥٨	١٧٧١٠.٢٠٩	أثاث ومعدات مكتبية
٨٢٦.٦٥٦٥٤	١٥٠.١٠٥١٤٢٦	١٢٤٤٨٩٦١٧	٢٣٢٧١١٧.٨٠		١٨.٨٣٣٢	٢٣٢٥٣.٨٧٤٨	الإجمالي

\* لا يوجد فروق جوهرية بين القيمة العادلة للأصول وقيمتها التقديرية.



## ٤ - مشروعات تحت التنفيذ :

## أ- تكوين سلعي:

بلغت قيمة مشروعات تحت التنفيذ تكوين سلعي فى ٢٠١٠/٩/٣٠ ما قيمته ٥٥٦٧٥ ألف جنيه وتتمثل

فى :

مشروع الإيثيلين (٢) التصميمات الأساسية	ألف جنيه	٢٦٧٣٦
شبكة المعلومات الإدارية	ألف جنيه	٢٨٧٨
مشروع البيوتادايين	الف جنيه	١٦٢٩٦
البيارة الجديدة بالمرافق ووحدة الأمين	ألف جنيه	٦٢٨٧
جهاز تحليل نسبة الزئبق وجهاز X-RAY	ألف جنيه	١٤٩٩
توسعات مبنى السلامة،جهازى SOFT STARTERS ،مظلة معدنية أعلى التريينة	ألف جنيه	٤٧٣
الإجمالى	ألف جنيه	٥٤١٦٩

## ب- إنفاق استثمارى:

بلغ رصيد الدفعات المقدمة فى ٢٠١٠/٩/٣٠ ما قيمته ١٥٠٦ ألف جنيه وتتمثل فى :-

شركة بترومنت ( إنشاء بيارة جديدة )	ألف جنيه	٤٢٦
شركة Lummus Technology ( وحدة الأمين )	الف جنيه	٩٠٢
شركة GRM للإتصالات	الف جنيه	١٧٨
الاجمالي	الف جنيه	١٥٠٦

الأصول المتداولة٥ - المخزون

بلغ رصيد المخزون فى ٢٠١٠/٩/٣٠ مبلغ ٢٢٧٤١١ ألف جنيه وتفصيله كالاتى :-

مخزون كيماويات ومواد تعبئة وخامات مساعدة	ألف جنيه	٣٦٨٩٦
مخزون قطع غيار ومهمات	ألف جنيه	١٦١٣٦١
مواد ومهمات تحت الفحص والإستلام	ألف جنيه	٦٠٥٢
مخزون خردة	ألف جنيه	٣٨٨
مخزون إنتاج تام	ألف جنيه	٢٢٧١٤
الإجمالى	ألف جنيه	٢٢٧٤١١

٦ - العملاء

بلغ رصيد العملاء فى ٢٠١٠/٩/٣٠ مبلغ ١٣٧٨٠٥ ألف جنيه وتفصيل العملاء كالاتى :-

عملاء توزيع	ألف جنيه	٣٤٤٧٩
عملاء تصنيع	ألف جنيه	٧٤٣٧١
عملاء تصدير بولى إيثيلين	ألف جنيه	١٨٧٦٤
عملاء LPG	ألف جنيه	٥٠٢٦
عملاء نافثا	ألف جنيه	٥١٦٥
الإجمالى	ألف جنيه	١٣٧٨٠٥

٧ - جارى الشركات ذات علاقة

بلغ رصيد جارى الشركات ذات العلاقة المدين فى ٢٠١٠/٩/٣٠ مبلغ ٢٥٥٩٧٨ ألف جنيه وتفصيلها وطبيعة معاملاتها كالاتى :-

الهيئة المصرية العامة للبترول (تسليمات إيثيلين)	ألف جنيه	٢٥٥٩٣١
خدمات للشركات الشقيقة	ألف جنيه	٤٧
الإجمالى	ألف جنيه	٢٥٥٩٧٨

٨ - أرصدة مدينة متنوعة

بلغ رصيد المدينون والأرصدة المدينة الأخرى فى ٢٠١٠/٩/٣٠ مبلغ ٣٤٢٥٣ ألف جنيه  
وتفصيلها كالتالى :-

ضريبة مبيعات مستردة	ألف جنيه	١٣٠٦٠
فوائد ودائع مستحقة	ألف جنيه	١١٨٧٩
مصروفات مدفوعة مقدماً	ألف جنيه	١٠٣٢
مبالغ من تحت الحساب للمقاولين والموردين	ألف جنيه	٦٢٤١
مديونيات العاملين وعلاج أسر وأخري	ألف جنيه	١١٢٧
تأمينات لى الغير	ألف جنيه	١٠٩
ضرائب كسب عمل حصة الشركة	ألف جنيه	٦٢٨
رسوم جمركية مسددة لمصلحة الجمارك عن رسائل جمركية	ألف جنيه	٣٨
ضرائب مبيعات مسددة لمصلحة الجمارك عن رسائل جمركية	ألف جنيه	١٣٩
<b>الإجمالى</b>	<b>ألف جنيه</b>	<b>٣٤٢٥٣</b>

٩ - النقدية بالبنك والصندوق

بلغ رصيد الحسابات الجارية والودائع حتى ٢٠١٠/٩/٣٠ مبلغ ٩٦٦٤٠٤ ألف جنيه ، وقد تم إعادة تقييم الأرصدة بالعملات الأجنبية فى تاريخ الميزانية على أساس سعر صرف ٥.٦٨٧٥ جنيه/دولار وتفصيلها كالتالى:

(أ) البنك جارى

بنك جارى بالعملية المحلية	ألف جنيه	٨١٥٦
بنك جارى بالعملية الأجنبية	ألف جنيه	٤٧٧٠
<b>الإجمالى</b>	<b>ألف جنيه</b>	<b>١٢٩٢٦</b>

(ب) بنك ودائع لأجل

ودائع بالعملية المحلية	ألف جنيه	٥٠٩٠٠٠
ودائع بالعملية الأجنبية	ألف جنيه	٤٤٤٤٧٨
<b>الإجمالى</b>	<b>ألف جنيه</b>	<b>٩٥٣٤٧٨</b>

١٠- شركات ذات علاقة

بلغ رصيد جارى الشركات ذات العلاقة الدائن فى ٢٠١٠/٩/٣٠ مبلغ ١٩٣٢٥ ألف جنيه وتفصيلها وطبيعة معاملاتها كالتالى:-

شركة البتروكيماويات المصرية (توريد كهرباء)	ألف جنيه	١٧٨٥٢
الشركة المصرية القابضة للبتروكيماويات (معمونة فنية)	ألف جنيه	١٤٧٣
		<u>١٩٣٢٥</u>

١١- الدائنون والأرصدة الدائنة الأخرى

بلغ رصيد الدائنون والأرصدة دائنة أخرى فى ٢٠١٠/٩/٣٠ ما قيمته ١٨٩٧٣٨ ألف جنيه وتفصيلها كالتالى:-

(أ) العملاء (دفعات مقدمة)

بلغ رصيد المبالغ المدفوعة مقدماً من العملاء فى ٢٠١٠/٩/٣٠ مبلغ ٢٥٠٤٨ ألف جنيه وتفصيلها كالتالى:-

عملاء تصنيع	ألف جنيه	٢٦٦٨
عملاء تصدير بولى إيثيلين	ألف جنيه	٢٠١٨٢
عملاء اثيلين	ألف جنيه	١٥٨٣
عملاء إيثنان	ألف جنيه	٥٥٩
عملاء متنوع	ألف جنيه	٥٦
الإجمالي	ألف جنيه	<u>٢٥٠٤٨</u>

(ب) الموردون

بلغ رصيد الموردون الدائن فى ٢٠١٠/٩/٣٠ مبلغ ١٣٧٧٢٠ ألف جنيه وتفصيلها كالتالى:-

(جاسكو) استحقاق مسحوبات غاز ايثان/بروبان	ألف جنيه	١٢٧٨٦٨
(مصر للتأمين) استحقاق التأمين على أصول الشركة	ألف جنيه	١١٧٨
(بترومين) قيمة صيانة لمعدات الشركة	ألف جنيه	١٠٨١
بتروتري (غاز حريق)	ألف جنيه	٣٦٩٥
موردون تحت التسوية	ألف جنيه	٣٣٤٠
موردون متنوع	ألف جنيه	٥٥٩
الإجمالي	ألف جنيه	<u>١٣٧٧٢٠</u>

(ج) جارى مصلحة الضرائب

بلغ رصيد جارى مصلحة الضرائب الدائن فى ٢٠١٠/٩/٣٠ مبلغ ١٣٦٦٥ ألف جنيه وتفصيلها الأتى:-

(١) ضرائب عامة

ضرائب الخصم المستقطعة من المقاولين والموردين	ألف جنيه	٥٨
ضرائب كسب	ألف جنيه	١٧
دمغة إستهلاك غاز ونشور	ألف جنيه	٩٦
<b>الإجمالى</b>	<b>ألف جنيه</b>	<b>١٧١</b>

(٢) ضرائب المبيعات

ضريبة مبيعات عن إقرارى شهر اغسطس - سبتمبر ٢٠١٠ ١٣٤٩٤ ألف جنيه

(د) الهيئة القومية للتأمينات الإجتماعية

بلغ رصيد الهيئة القومية للتأمينات والإجتماعية فى ٢٠١٠/٩/٣٠ ما قيمته ١١٣٦ ألف جنيه عن قيمة تأمينات للعاملين بالشركة .

(هـ) تأمينات محتجزة من الغير

بلغ رصيد إجمالى المبالغ المحتجزة فى ٢٠١٠/٩/٣٠ مبلغ ١٢٢٢ ألف جنيه عن تأمينات محتجزة من الغير .

(و) أرصدة دائنة أخرى

بلغ رصيد الأرصدة الدائنة الأخرى فى ٢٠١٠/٩/٣٠ مبلغ ١٠٩٤٧ ألف جنيه وتفصيلها كالأتى:-

مصرفات مستحقة	ألف جنيه	٦٥٥٩
عمولات بيع مستحقة	ألف جنيه	٩٣٥
مبالغ مستحقة للعاملين	ألف جنيه	٨٩١
نظام التأمين الإذخارى	ألف جنيه	٢٠٣٩
علاج أسرار	ألف جنيه	٣٢
أخرى	الف جنيه	٧٣
مدينوا بيع مخلفات	ألف جنيه	٣٩٥
نظام معاش تكميلى	ألف جنيه	٢٣
<b>الإجمالى</b>	<b>ألف جنيه</b>	<b>١٠٩٤٧</b>

١٢ - المستحق خلال سنة من الإلتزامات طويلة الأجل

بلغ المستحق من الإلتزامات طويلة الأجل خلال العام المالى ٢٠١٠ مبلغ ١٣ ألف جنيه وتفصيلها كالتى:-

١٣ ألف جنيه أقساط ضريبية المبيعات على السلع الرأسمالية المستحقة خلال عام ٢٠١٠

١٣ - مخصصات

تحليل حركة المخصصات خلال الفترة من ٢٠١٠/١/١ حتى ٢٠١٠/٩/٣٠

بالألف جنيه

الرصيد فى ٢٠١٠/٩/٣٠	المضاف	المستخدم	الرصيد فى ٢٠١٠/١/١	إسم المخصص
٩٠٠٠	-	-	٩٠٠٠	ضرائب محتملة
١٣٧٨٩٧	-	١٥٨٢٨	١٥٣٧٢٥	إعادة هيكلة القدرة الإنتاجية

١٤ - رأس المال وحقوق الملكية

بلغ رأس مال الشركة المصرح به ٥١٠٠ مليون جنيه ورأس المال المصدر ١٠٥٠ مليون جنيه .  
وبذلك يكون حقوق الملكية فى ٢٠١٠ /٩/٣٠ مبلغ ٢١٨٦.٢٥١ مليون جنيه و تفصيلها كالتالى :-

١٠٥٠.٠٠٠	مليون جنيه	رأس المال المدفوع
٥٢٥.٠٠٠	مليون جنيه	إحتياطى قانونى
١٤.٩٩١	مليون جنيه	إحتياطات أخرى
١٣.٤٢٨	مليون جنيه	أرباح مرحلة
٥٨٢.٨٣٢	مليون جنيه	أرباح الفترة
٢١٨٦.٢٥١	مليون جنيه	الإجمالى

١٥- الإلتزامات طويلة الأجل

بلغت الإلتزامات طويلة الأجل فى ٢٠١٠/٩/٣٠ ما قيمته ٢٩.٨٩٣ مليون جنيه و تفصيلها

كالتالى:-

قرض البنك العربى	مليون جنيه	٢.٤٢٤
تسهيلات ضريبة المبيعات عن سلع رأسمالية	مليون جنيه	٢.٠٠٩
التزامات ضريبية مؤجلة	مليون جنيه	٢٥.٤٦٠
الإجمالى	مليون جنيه	٢٩.٨٩٣

## ١٦ : قائمة الدخل :

## ١. الإيرادات :

- المبيعات : بلغ صافي المبيعات حتى ٢٠١٠/٩/٣٠ مبلغ ١٣٧٥.٧٣٣ مليون جنيه تتمثل في الآتي :

البيان	الكمية طن	القيمة مليون جنيه
- الإثيلين	٣١٤١٣	١٨٧.٠٩٧
- البولي إثيلين :		
محلي	١٠٠٠٦٣	٧٠٦.٦٩٢
تصدير	٦٦٣٧٣	٤٣٢.٣٧٦
مخلفات إنتاج	٢٥٣	١.٢١٧
- البوتاجاز	١٨٦٦٦	٢٢.٥٣٣
- البيوتين	٨٥٨	٤.٧٩١
- النافتا	٩٤١٠	١٢.٦٦٩
- الايثان	٨٨٣	٨.٣١٩
- النيتروجين	٣٢	٠.٣٩
الإجمالي		١٣٧٥.٧٣٣

- إيرادات تشغيل أخرى : بلغت إيرادات التشغيل الأخرى مبلغ ٣٣.٢١٠ مليون جنيه تتمثل في:

- إيرادات بيع مخلفات متنوعة	٠.٢٢٧	مليون جنيه
- إيرادات متنوعة	٠.٣١٣	مليون جنيه
- فوائد دائنة	٣٢.٦٧٠	مليون جنيه

- فروق تقييم عملة : بلغت فروق تقييم العملة التي تخص الفترة مبلغ ١٢.٣٣٤ مليون جنيه .



## ٢. مصروفات :

- تكاليف الإنتاج : بلغت تكاليف الإنتاج خلال الفترة مبلغ ٧٩٨.١٢٧ مليون جنيه تتمثل فى :

مليون جنيه	٧١.٢٦١	- أجور
مليون جنيه	٥٧١.٢٦٤	- مواد ومهمات
مليون جنيه	٣٣.٠١٣	- مستلزمات خدمية
مليون جنيه	١٢٢.٥٨٩	- إهلاك

مليون جنيه	٢٧.٦٩٣	وبإضافة مخزون الإنتاج التام أول الفترة
مليون جنيه	(٢٢.٧١٤)	وخصم مخزون الإنتاج التام آخر الفترة

بذلك تصبح تكلفة المبيعات خلال الفترة مبلغ ٨٠٣.١٠٦ مليون جنيه .

- مصروفات البيع والتوزيع : بلغت مصروفات البيع والتوزيع خلال الفترة مبلغ ٧.٠٤٤ مليون جنيه تتمثل فى :

مليون جنيه	٢.٣٦٧	- أجور
مليون جنيه	٠.٠١٣	- مواد ومهمات
مليون جنيه	٤.٦٥٠	- مستلزمات خدمية
مليون جنيه	٠.٠١٤	- إهلاك

- المصروفات الإدارية والعمومية : بلغت المصروفات الإدارية والعمومية خلال الفترة مبلغ ٢٥.٧٣١ مليون جنيه تتمثل فى الآتى :

مليون جنيه	١١.٧٣٣	- أجور
مليون جنيه	٠.٤٠٩	- مواد ومهمات
مليون جنيه	١١.٦٥٠	- مستلزمات خدمية
مليون جنيه	١.٨٨٧	- إهلاك
مليون جنيه	٠.٠٥١	- بدل حضور جلسات مجلس الإدارة

- مصروفات تشغيل أخرى : بلغت مصروفات التشغيل الأخرى مبلغ ٩.٠١٢ مليون جنيه وتشمل:  
- تبرعات وأعانات و مساهمات فى البيئة المحيطة ٩.٠١٢ مليون جنيه .
- فوائد ومصاريف تمويلية : بلغت الفوائد والمصاريف التمويلية التى تخص الفترة مبلغ ٠.٠٥٣ مليون جنيه .

#### ١٧ - التقديرات المحاسبية والإفتراضات

لم يتبين للشركة أى أحداث خلال الفترة ينشأ عنها تغيير فى تقديرات المنافع المستقبلية للأصول أو الالتزامات المرتبطة بالأصول والخصوم مما ينشأ عنه تغييراً فى التقديرات المحاسبية خلال الفترة .

#### ١٨ - الأطراف ذوى العلاقة

يتم إثبات المعاملات المتبادلة مع الشركات ذات العلاقة التى تقوم بها الشركة فى سياق معاملاتها العادية ووفقاً للشروط التى يضعها مجلس الإدارة .

#### ١٩ - توزيع الأرباح

صدر قرار الجمعية العامة العادية فى ٢٠١٠/٣/٢٢ بتوزيع ارباح الشركة طبقاً للنظام الأساسى وقد تم إقرار توزيعات نقدية للمساهمين بقيمة ٦٥٦.٢٥٠ مليون جنيه بما يعادل كوبون قدره ١.٢٥ جنيه لكل سهم وبما يعادل ٦٢.٥ % من رأس المال المصدر على أن يتم الصرف خلال شهر من تاريخ إنعقاد الجمعية العامة العادية وقد تم تحويل التوزيعات النقدية الى شركة مصر للمقاصة بكامل القيمة فى ٢٠١٠/٤/١٨ .

#### ٢٠ - القروض

قرض البنك العربى الممنوح لسداد قيمة الغلاية الجديدة بمبلغ ٤.٤٠٠ مليون دولار منذ عام ٢٠٠٤ وبلغ الرصيد فى ٢٠١٠/٩/٣٠ مبلغ ٤٢٦ ألف دولار بما يعادل ٢.٤٢٤ مليون جنيه مصرى .

وذلك دون إلتزامات أو رهونات على أصول الشركة.

٢١ - الموقف الضريبي

- \* الضريبة على ارباح شركات الأموال :- الشركة خاضعة لأحكام قانون ضمانات وحوافز الإستثمار رقم ٨ لسنة ١٩٩٧ ما زالت الشركة معفاة من الضرائب على شركات الأشخاص الإعتبارية حتى عام ٢٠١٠، وقد تم الفحص حتى عام ٢٠٠٤ وجرى تسوية الخلافات باللجنة الداخلية بالمصلحة ، كما يتم تقديم الإقرارات الضريبية فى المواعيد القانونية .
- \* ضريبة المبيعات :- تم فحص ضريبة المبيعات حتى عام ٢٠٠٦ ولا توجد فروق وجرى فحص أعوام ٢٠٠٧ و٢٠٠٨ و٢٠٠٩ .
- \* ضريبة كسب العمل :- تم الفحص النهائى والسداد بالكامل حتى عام ٢٠٠٥ وجرى فحص عام ٢٠٠٦ والشركة منتظمة فى السداد شهريا حتى سبتمبر ٢٠١٠ وتم تسليم التسويات فى المواعيد المحددة حتى عام ٢٠٠٩ وما زالت تحت الفحص .
- \* ضريبة الدمغة :- تم الإنتهاء من فحص ضرائب الدمغة حتى عام ٢٠٠٤ وتم الإعتراض على التقديرات وجرى تسويتها.
- \* الضريبة العقارية :- تم سداد كامل الضريبة العقارية على الشركة حتى عام ٢٠١٠.
- \* مخصص الضرائب المحتملة :- رصيد مخصص ضرائب محتملة بمبلغ ٩ مليون جنيه مكون وهو كاف لمواجهة أى مطالبات ضريبية محتملة.

٢٢ - مخصص إعادة هيكلة القدرة الإنتاجية

تم تكوين المخصص بقرار مجلس الإدارة رقم ٢٠٠٤/٤ بتاريخ ٢٠٠٤/١/١٨ لتنفيذ برنامج المحافظة على أصول الشركة وذلك من خلال إعادة هيكلة القدرة الإنتاجية لمصانع الشركة وقد بدأت الشركة بإستخدامه ضمن برنامج المحافظة على أصول الشركة بتغيير الملفات الداخلية لأفران التكسير الحرارى و تغيير برج الامين وبرج التبريد المفاجيء والتوربينات بتكلفة قدرها ١٥.٥٤٩ مليون جنيه عام ٢٠٠٨ و ٣٥.٧٢٦ مليون جنيه عام ٢٠٠٩ و ١٥.٨٢٨ مليون جنيه عام ٢٠١٠ وجرى إستكمال أعمال برنامج المحافظة على الأصول خلال عام ٢٠١٠ .

### ٢٣ - التسويق والبيع

- تقوم السياسة التسويقية للشركة على أساس تلبية إحتياجات السوق المحلى من مادة البولى إيثيلين بالإضافة إلى توفير ما تحتاج إليه شركة البتر وكيمواويات المصرية من غاز الإيثيلين وبيع بعض المنتجات الثانوية.
- قامت الشركة ببيع ٦٠% من انتاجها بالسوق المحلى وكذلك تسعى الشركة للتواجد فى الأسواق العالمية حيث تم تصدير حوالى ٤٠% من إنتاج الشركة إلى الأسواق العالمية وذلك لتدبير ما تحتاج إليه الشركة من العملات الأجنبية.

### ٢٤ - شهادات الجودة

- تحرص الشركة على متابعة وتطبيق أحدث النظم فى التحول إلى بيئة نظيفة وأمنة وتحقيق أعلى معدلات الأمان والسلامة وقد حصلت الشركة على الشهادات الآتية:-
- شهادة الجودة العالمية (أيزو ٩٠٠١/٢٠٠٠) لجميع أنشطة الشركة .
- شهادتى ( OHSAS ١٨٠٠١ ، ISO ١٤٠٠١ ) للسلامة والصحة المهنية وحماية البيئة.
- جميع منتجات الشركة حاصلة على شهادة Food Approval Certificate .
- شهادة عدم إكتساب المواد الغذائية لأى طعم أو رائحة نتيجة ملامسة المنتج ( Non Organolyptic Compound ) .
- شهادة التميز فى التصدير عن عام ٢٠٠٦ .
- شهادة الإعتماد الدولى للمعامل ١٧٠٢٥ كأحدث شهادة تحصل عليها الشركة .

## ٢٥ - المسئولية البيئية والاجتماعية للشركة

المسئولية البيئية بالشركة حافظت الشركة على شعار بيئة نظيفة وآمنة منذ نشأتها وذلك بالتحكم المستمر في المظاهر البيئية بغرض الحفاظ على الموارد الطبيعية او منع او تقليل المخاطر البيئية وذلك بالعمل بما يتمشى مع القوانين والتشريعات والتعليمات التالية:-

١. قانون البيئة المصري رقم ٤ لسنة ١٩٩٤ وقانون البيئة رقم ٩ لعام ٢٠٠٩.
٢. قانون الصرف الصناعي رقم ٤٨ لسنة ١٩٨٢ .
٣. قرار وزير البترول رقم ٦٧٣ لسنة ١٩٩٩ بشأن قائمة المواد والنفايات الخطرة داخل قطاع البترول.

٤. نظام ادارة السلامة والصحة المهنية وحماية البيئة بالشركة .

المسئولية الاجتماعية بالشركة إيماناً من الشركة في تنمية البيئة المحيطة تحملت الشركة نفقات قدرها ٩.٠١٢ مليون جنيه للوفاء بمسئوليتها البيئية والاجتماعية إيماناً منها بضرورة المساهمة في تحقيق هدف المحافظة على البيئة لرفاهية المجتمع فقد قامت الشركة بالتبرعات والمساهمات في تنمية البيئة المحيطة في العديد من المجالات .