


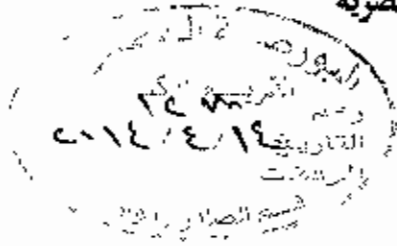
FAISAL ISLAMIC BANK OF EGYPT

صدق في المعاملة • طهارة في الأرباح • سلامة في الأموال



بنك فيصل الإسلامي المصري

١٠/١٥



السيد الأستاذ / رئيس قطاع الشركات المقيدة بالبورصة المصرية

القرية الذكية - الحي المالي

مبنى البورصة المصرية أمام قاعة المؤتمرات

تحية طيبة .. وبعد ..

الموضوع: موافاة الهيئة والبورصة بأهم نتائج أعمال البنك

في نهاية كل سنة أو ربع سنة فور اعتماد مجلس الإدارة لها .

بالإشارة الى خطاب سيادتكم المرسل إلينا تحت رقم ٢٥٣٢ بتاريخ ٥ مايو ٢٠١١م بخصوص الموضوع بعاليه ، نتشرف بأن نرفق لسيادتكم البيان المطلوب في هذا الشأن وفقاً للنموذج المعد لذلك من البورصة عن القوائم المالية المستقلة المنتهية في ٣١ مارس ٢٠١٤م بعد موافقة لجنة المراجعة بالبنك في اجتماعها يوم الأحد ١٣ أبريل ٢٠١٤م والتي لم يصدر بشأنها تقرير مراقب الحسابات البنك.

وتفضلوا بقبول فائق الاحترام ،،

العربي
رئيس قطاع الشؤون المالية

د. محمد
مدير

تحريراً في: ١٤/٤/٢٠١٤م

عدد: (٢) مرفقات


صالح بن عبد الحليم

١٠/١٥

إقرار

نقر بأن البيانات المدونة أعلاه مستخرجة من القوائم المالية المستقلة لبنك فيصل الإسلامى المصرى بتاريخ ٣١ مارس ٢٠١٤م التى تم الموافقة عليها من لجنة المراجعة بالبنك بتاريخ ٢٠١٤/٤/١٣م ولم يصدر عنها تقرير مراقب الحسابات بعد وبتعهد بالإفصاح الفورى للهيئة والبورصة عن أى تغيير يطرأ على هذه البيانات فور حدوثه لحين إرسال القوائم المالية الموقعة والتى نتعهد بإرسالها فور صدور تقرير مراقب الحسابات عليها وبحد أقصى قبل بداية جلسة تداول اليوم التالى وفقاً للتاريخ المدون بتقرير مراقب الحسابات ، والذي نتوقع أن يكون تقريراً "نظيفاً".

وأن الملخص المرفق يتضمن كافة الأحداث الجوهرية التى يجب الإفصاح عنها وفقاً لأحكام قانون سوق رأس المال ولائحته التنفيذية والقواعد والقرارات الصادرة تنفيذاً لهما وأن جميع ما لم يتم الإفصاح عنه يدخل فى إطار المعلومات التى كفل القانون حماية سريتها بأحكام قواعد سرية حسابات البنوك.


أمين سر لجنة المراجعة
٠١٣٤١١٢



بنك فيصل الإسلامي بمصر

FAISAL ISLAMIC BANK OF EGYPT

صدق لى المعاملة • طهارة فى الرباح • سلامة فى الاموال

(أ) المؤشرات المالية

(القيمة بالالف جم)

قائمة الدخل عن الفترة المالية المنتهية فى ٢٠١٤/٣/٣١

التغير %	الفرق	٢٠١٣/٣/٣١ م	٢٠١٤/٣/٣١ م	البيان
%(٣,٥)	(٣٢,٩٨٣)	٩٤١,٧٣١	٩٠٨,٧٤٨	الايادات
%(٧,٥)	(٢٩,١٥٨)	٣٩١,٢٤٧	٣٦٢,٠٨٩	مجمل الربح (١)
%(٤,١)	%٨٨,٤	%٤١,٥	%٣٩,٨	نسبة مجمل الربح الى الايادات
%(٦,٣)	(٢٠,٥١٢)	٣٢٥,٣٩٤	٣٠٤,٨٨٢	صافى الربح قبل الضريبة من الانشطة المستمرة (٢)
%(١,٠)	(١,٦٩٥)	١٧٤,٠٢٨	١٧٢,٣٣٣	صافى الربح بعد الضريبة
%(١,٨)	(٠,٠٥)	٢,٧٤	٢,٦٩	النصيب الاساسى للسهم فى الارباح / جنيه مصرى (٣)

(١) عائد المشاركات والمراجعات والمضاربات والايادات المشابهة - تكلفة الاوعيه الادخاريه والتكاليف المشابهة

(٢) كافة الايرادات - كافة النفقات (عدا الضريبة)

(٣) صافى الربح (مقسوم على) عدد الاسهم

(القيمة بالالف جم)

قائمة الميزانية فى ٢٠١٤/٣/٣١

التغير %	الفرق	٢٠١٣/١٢/٣١ م	٢٠١٤/٣/٣١ م	البيان
%(١,٠)	(٣١,٥٨٣)	٣,٢٣٩,٠٢٢	٣,٢٠٧,٤٣٩	اجمالى حقوق الملكية
-	-	١,٠٥٩,٣٥٥	١,٠٥٩,٣٥٥	رأس المال المدفوع
%٩,٣	٩٠,٩٦٨	٩٨٠,٨٥٣	١,٠٧١,٨٢١	الاحتياطيات
%٦٢,٠	٣٤٦,١٥٢	٥٥٨,١٩٢	٩٠٤,٣٤٤	الارباح المحتجزة
%(٧٣,٢)	(٤٦٨,٧٠٣)	٦٤٠,٦٢٢	١٧١,٩١٩	صافى ارباح الفترة / السنة

(القيمة بالالف جم)

قائمة التدفقات النقدية عن الفترة المالية المنتهية فى ٢٠١٤/٣/٣١

التغير %	الفرق	٢٠١٣/٣/٣١ م	٢٠١٤/٣/٣١ م	البيان
%(٣٣٢٦,٩)	(١,٧٦١,٤٧٤)	٧٥,٧٠٠	(١,٦٨٥,٧٧٤)	التدفقات النقدية (الى) من أنشطة التشغيل
%(٤٣٢,٣)	(١,٨٩٤,٤٣٧)	٤٣٧,٢٥٨	(١,٤٥٧,١٧٩)	التدفقات النقدية (الى) من أنشطة الاستثمار
%(٤٢,٦)	(١٣,٤١٣)	(٣١,٤٨٠)	(٤٤,٨٩٣)	التدفقات النقدية (الى) أنشطة التمويل

(ب) لا يوجد أحداث هامة وقعت منذ تاريخ المركز المالى حتى الآن وتستوجب إفصاح.

المحرر

طلحة