


المحترمة

السيدة الأستاذة / نائب رئيس قطاع الشركات المقيدة- الإفصاح
البورصة المصرية
تحية طيبة وبعد ،،،

- رجاء الإحاطة أن مجلس الإدارة قرر باجتماعه المنعقد بتاريخ ٢٠/١٠/٢٠١٤ " الساعة الحادية عشرة قبل الظهر وانتهي الساعة الواحدة والنصف بعد الظهر " الموافقة علي القرارات التالية :
- ١- اعتماد القوائم المالية غير المدققة المنفردة والمجمعة والإحالة إلي السيدان/ مراقبا الحسابات لتقديم تقريرهما عن الفترة المالية المنتهية ٣٠/٩/٢٠١٤ " مرفق نموذج إفصاح بيانات مالية "
 - ٢- الموافقة علي إرجاء تعيين العضوين المستقلين لمزيد من الدراسة والمناقشة .
 - ٣- الموافقة علي ما جاء بتقرير لجنة المراجعة عن الربع الثالث للسنة المالية ٢٠١٤ .
 - ٤- التفويض في التصديق علي المحضر من الهيئة العامة للاستثمار .
- وتفضلوا بقبول وافر التحية ...

مدير إدارة علاقات المساهمين للمجموعة


محمد عبد الموجود جوهر



مرفقات :

نموذج إفصاح بيانات مالية
إقرار كفاية إفصاح بقرارات المجلس

ملخص نتائج الأعمال عن الفترة المالية المنتهية في ٢٠١٤/٠٩/٣٠

العملة جنيه مصري/ بالألف جنيه

أولاً: القوائم المالية المستقلة - المؤشرات المالية

أ) قائمة الدخل عن الفترة المالية المنتهية في ٣٠ سبتمبر ٢٠١٤

التغير %	عن الفترة المالية المنتهية في ٢٠١٣/٩/٣٠	عن الفترة المالية المنتهية في ٢٠١٤/٩/٣٠	البيان
-14.75%	407,908	347,732	الإيرادات / المبيعات
-1.49%	36,866	36,317	مجموع الربح
15.56%	9.04%	10.44%	نسبة مجموع الربح إلى الإيرادات/ المبيعات
311.28%	58,513	240,650	صافي الربح قبل الضريبة من الأنشطة المستمرة
	-	-	(إن وجدت) صافي الربح قبل الضريبة من الأنشطة غير المستمرة
302.95%	58,565	235,987	صافي الربح بعد الضريبة
297.06%	0.34	1.35	النصيب الأساسي للسهم في الأرباح
	-	-	(إن وجدت)النصيب المخفض للسهم في الأرباح

ب) قائمة المركز المالي في ٣٠ سبتمبر ٢٠١٤

التغير %	قائمة المركز المالي في ٢٠١٣/١٢/٣١	قائمة المركز المالي في ٢٠١٤/٠٩/٣٠	البيان
-144%	22,079	(9,638)	صافي رأس المال العامل
6%	728,642	773,648	إجمالي حقوق الملكية
0%	348,365	348,365	رأس المال المدفوع
-10%	96,508	87,291	الاحتياطيات
-31%	52,191	36,031	الأرباح المرحلة
37%	172,651	235,987	ربح الفترة/ العام
12%	58,927	65,975	أخرى
	-	-	أسهم خزينة

ج) قائمة التدفقات النقدية عن الفترة المالية المنتهية في ٣٠ سبتمبر ٢٠١٤

التغير %	عن الفترة المالية المنتهية في ٢٠١٣/٠٩/٣٠	عن الفترة المالية المنتهية في ٢٠١٤/٠٩/٣٠	البيان
171%	97,709	265,124	التدفقات النقدية من (إلى) أنشطة التشغيل
122%	(24,985)	(55,357)	التدفقات النقدية من (إلى) أنشطة الاستثمار
247%	(65,395)	(226,844)	التدفقات النقدية من (إلى) أنشطة التمويل

أ) قائمة الدخل المجمعة عن الفترة المالية المنتهية في ٣٠ سبتمبر ٢٠١٤

التغير %	عن الفترة المالية المنتهية في ٢٠١٣/٩/٣٠	عن الفترة المالية المنتهية في ٢٠١٤/٩/٣٠	البيان
-3.00%	1,812,127	1,757,748	الإيرادات / المبيعات
10.84%	326,464	361,845	مجمعل الربح
14.27%	18.02%	20.59%	نسبة مجمعل الربح إلى الإيرادات/ المبيعات
17.91%	148,352	174,915	صافي الربح قبل الضريبة من الأنشطة المستمرة
	-	-	صافي الربح قبل الضريبة من الأنشطة غير المستمرة (إن وجدت)
-6.04%	125,344	117,770	صافي الربح بعد الضريبة

ب) قائمة المركز المالي المجمع في ٣٠ سبتمبر ٢٠١٤

التغير %	قائمة المركز المالي في ٢٠١٣/١٢/٣١	قائمة المركز المالي في ٢٠١٤/٠٩/٣٠	البيان
-337.36%	57,508	(136,500)	صافي رأس المال العامل
-10%	1,126,240	1,015,258	اجمالي حقوق الملكية
0%	348,365	348,365	رأس المال المدفوع
-22%	185,603	144,882	الاحتياطات
16%	242,740	281,358	الأرباح المرحلة
-50%	231,173	116,659	ربح الفترة/ العام
6.65%	105,943	112,991	أخرى
-11.39%	12,416	11,002	حقوق الاقلية

ج) قائمة التدفقات النقدية المجمعة عن الفترة المالية المنتهية في ٣٠ سبتمبر ٢٠١٤


التغير %	عن الفترة المالية المنتهية في ٢٠١٣/٠٩/٣٠	عن الفترة المالية المنتهية في ٢٠١٤/٠٩/٣٠	البيان
-6%	271,804	256,313	التدفقات النقدية من (إلى) أنشطة التشغيل
77%	(100,347)	(177,964)	التدفقات النقدية من (إلى) أنشطة الاستثمار
-71%	(145,703)	(42,312)	التدفقات النقدية من (إلى) أنشطة التمويل




ثانياً:- الأحداث الهامة التي وقعت منذ تاريخ المركز المالي حتى الآن وتستوجب الإفصاح

لا يوجد

نقر بأن البيانات المدونة أعلاه مستخرجة من القوائم المالية للشركة التي تم إصدارها من مجلس الإدارة المنعقد ٢٠/١٠/٢٠١٤ ولم يصدر عنها تقرير مراقب الحسابات بعد ونتعهد بالإفصاح الفوري للهيئة والبورصة عن أي تغيير يطرأ على هذه البيانات فور حدوثه لحين إرسال القوائم المالية الموقعة والتي نتعهد بإرسالها فور صدور تقرير مراقبى الحسابات عليها وبحد أقصى قبل بداية جلسة تداول اليوم التالي وفقاً للتاريخ المدون بتقرير مراقبى الحسابات ، والذي نتوقع أن يكون تقريراً نظيفاً للقوائم المالية المستقلة ومتحفظاً بالنسبة للقوائم المالية المجمعة للأسباب المبينة بالمرفق رقم (١)


أ. د / ممدوح عبد الوهاب شرف الدين
رئيس مجلس الإدارة


محمد عبد الموجود جوهر
مدير علاقات المستثمرين



المحترمين

السادة البورصة المصرية

إقرار

تقر شركة القاهرة للدواجن بان ملخص قرارات مجلس إدارة الشركة عن جلسته رقم ٤ المنعقدة يوم الاثنين الموافق ٢٠١٤/١٠/٢٠ يحتوي علي كافة الإحداث الجوهرية التي يجب الإفصاح عنها وفقا لأحكام قانون سوق المال ولائحته التنفيذية والقواعد والقرارات الصادرة تنفيذيا لهما. وهذا إقرار من الشركة بذلك

أ.د/ ممدود عبد الوهاب شرف الدين
رئيس مجلس الإدارة



أسباب توقع ورود تحفظ بتقرير السادة مراقبا الحسابات على القوائم المالية المجمعة:-

حيث يتم إعداد القوائم المالية للشركات التابعة طبقاً لمعايير المحاسبة المصرية وعرضها على مجالس إدارات الشركات لاعتمادها وتقديمها للسادة / مراقبي حسابات تلك الشركات للمراجعة طبقاً لمعايير المراجعة المصرية والقوانين ذات العلاقة وإصدار تقارير مراقبي الحسابات عليها للقوائم المالية وحيث أن غالبية تلك الشركات لها مراقبوها الآخرين وهم ليسوا تابعين لمراقبي حسابات شركة القاهرة للدواجن (الشركة القابضة) وبالرغم من أن كافة تقارير مراقبي الحسابات على القوائم المالية للشركات التابعة هي تقارير نظيفة بدون أية تحفظات على تلك القوائم المالية ، إلا أنه عادة ما يرد تحفظ على القوائم المالية المجمعة من السادة / مراقبا الحسابات للشركة القابضة استناداً لمعايير المراجعة المصرية الخاصة بإعداد تقرير مراقب الحسابات والذي يتحفظ على أعمال المراجع الآخر عند إصدار تقريره على القوائم المالية المجمعة للشركة القابضة طالما أن كل الشركات التابعة ليست خاضعة لمراجعته المباشرة.

المدير المالي

