



شركة أبو قير للأسمدة والصناعات الكيماوية

الإسكندرية، في: ٢٠٢٢/١١/١٤

السادة / قطاع الإفصاح
البورصة المصرية

تحية طيبة وبعد،،،

نتشرف بأن نرفق لسيادتكم طيه:-

تقرير نتائج أعمال الشركة عن المركز المالي المنتهي في ٢٠٢٢/٩/٣٠ وكذا أبرز المؤشرات المالية خلال
الربع الأول من العام المالي ٢٠٢٢/٢٠٢٣.

وتفضلوا سيادتكم بقبول فائق الإحترام والتقدير،،،

رئيس القطاعات المالية

(ومسئول الإتصال)

محاسب / خالد مصطفى سكر

مدير عام علاقات المستثمرين والإعلام

(ومسئول علاقات المستثمرين)

محاسبة / نرفانا صباح عرابي



الشركة حاصلة على شهادات أيزو ٩٠٠١ - أيزو ١٤٠٠١ - أيزو ١٨٠٠١ - أيزو ٢٥٠٢٥

تليفون : ٣/٥٦٠٣٠٥٣ (سبع خطوط)
تليفون : ٣/٤٨٧٩٩١١ - ٣/٤٨٤٧٢٢٩
مكتب القاهرة : ٥ شارع شريف الصغير
تليفون وفاكس : ٣/٢٣٩٣٤١٧٦


الإدارة والمصانع :
الطابية - خط رشيد - إسكندرية
كيس بريدي مخصص
الرقم البريدي : ٢١٩١١
www.abuqir.com



E-mail:afc@abuqir.com



شركة أبوقير للأسمدة والصناعات الكيماوية



تقرير نتائج الأعمال

الربع الأول من العام المالي ٢٠٢٢ / ٢٠٢٣

(المركز المالي في ٣٠/٩/٢٠٢٢)

الإسكندرية، في ١٤ نوفمبر ٢٠٢٢



تقرير نتائج الأعمال - المركز المالي المنتهي في ٣٠ سبتمبر ٢٠٢٢
الأسكندرية في ١٤ نوفمبر ٢٠٢٢

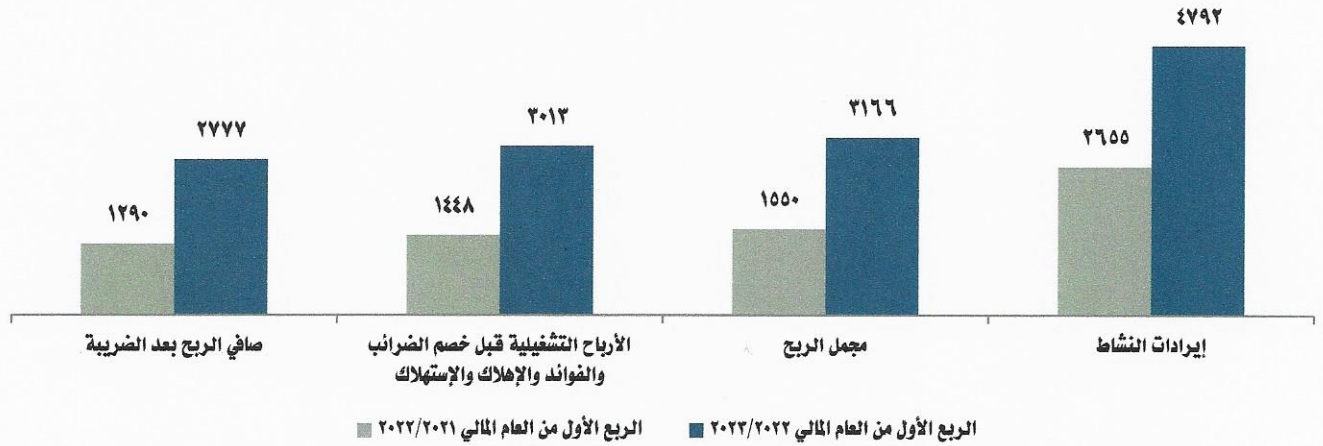
شركة أبوقير للأسمدة والصناعات الكيماوية تعلن نتائج الفترة المالية المنتهية في ٣٠ سبتمبر ٢٠٢٢

الشركة تنجح في تحقيق نتائج قوية خلال الربع الأول من العام المالي ٢٠٢٣/٢٠٢٢ في ضوء ارتفاع صافي الربح بنسبة ١١٥,٤% ليسجل نحو ٢,٨ مليار جنيه، وذلك على خلفية ارتفاع الإيرادات إلى نحو ٤,٨ مليار جنيه في نفس الفترة مقابل ٢,٧ مليار جنيه خلال الفترة المثلثة من العام السابق بفضل عمليات الإحلال والتجديد وإجراء الصيانات الدورية لمصانع الشركة بما يحافظ على إستمرارية التشغيل ومدفوعاً بتحسّن الأسعار العالمية والمحلية.

أبرز المؤشرات المالية - الربع الأول من العام المالي ٢٠٢٣/٢٠٢٢



مؤشرات الأداء المالي - الربع الأول من العام المالي ٢٠٢٣/٢٠٢٢ (مليون ج.م)



وقد علق السيد المهندس / عابد عز الرجال - رئيس مجلس الإدارة والعضو المنتدب لشركة أبوقير للأسمدة والصناعات الكيماوية على نتائج أعمال الشركة عن الربع الأول من العام المالي ٢٠٢٣/٢٠٢٢ قائلاً :

"سعداء بالأداء التشغيلي والمالي القوي لشركة أبوقير للأسمدة والصناعات الكيماوية خلال هذا الربع على كافة الأصعدة بالرغم من بعض التحديات الاقتصادية العالمية. وواصلت الشركة تحقيق النمو من خلال مصانعها ووحداتها الإنتاجية المختلفة من الأمونيا واليوريا العادية والمخصوص ونواتر النشادر حيث ارتفعت إيرادات النشاط بنسبة ٨٠,٥% مقارنة بنفس الفترة من العام السابق وسجل الربح قبل الفوائد والضرائب والإهلاك والاستهلاك، هامش ربح قوي بنسبة ٦٣% متسقاً مع أداء الشركة الجيد. كما تواصلت الشركة العمل على إدارة محفظتها المالية بشكل جيد وتحقيق عوائد من استثماراتها المالية تخطت ٤١٢ مليون جنيه.





تقرير نتائج الأعمال - المركز المالي المنتهي في ٣٠ سبتمبر ٢٠٢٢
الأسكندرية في ١٤ نوفمبر ٢٠٢٢

وأود أن أشير إلي أن الشركة تمكنت من تجاوز العديد من التحديات ونعمل على الحفاظ على استمرارية تشغيل المصانع وتطوير أدائها المالي من خلال نمو الإيرادات وترشيد النفقات لإكساب الشركة المرونة اللازمة لمواجهة المزيد من التحديات مع تعزيز قيمة الشركة والحفاظ على ريادتها.

وترتكز استراتيجية الشركة في سبيل تحقيق تلك الأهداف على عدد من المحاور، أهمها: الاهتمام بالعنصر البشري وتدريبه وتوفير بيئة عمل آمنة وهو ما نجحت الشركة في تحقيقه من خلال منظومة العمل بالأمن الصناعي والسلامة والصحة المهنية، حيث تم بنجاح الوصول إلي ٢,٧ مليون ساعة عمل خالية من الإصابات خلال الثلاثة أشهر المنتهية في ٣٠ سبتمبر ٢٠٢٢ ويجمالي ٤٨ مليون ساعة عمل خلال ٤ سنوات وهو ما يؤكد على إلتزام الشركة بتطبيق أعلى معايير السلامة والأمن الصناعي.

كذلك الحفاظ على استمرارية تشغيل المصانع بطريقة اقتصادية ورفع كفاءتها وتطويرها وزيادة الإنتاج مع تقليل الفاقد مما ينعكس على خفض تكلفة التشغيل، ذلك بالتوازي مع الأهتمام بالتسويق الجيد لمنتجات الشركة محليا وعالميا وزيادة المبيعات والإستجابة للمتغيرات بما في ذلك المنتجات الجديدة AD Blue بما يترجم إلي نمو متميز في الإيرادات وتحقيق قيمة متزايدة للمساهمين.

إضافة إلي إهتمام إدارة الشركة بالمحافظة على البيئة وإستكمال خطة التوافق والإلتزام البيئي للشركة ودورها الرائد تجاه المسئولية المجتمعية والحوكمة مع الإسراع في إقامة مشروعات الطاقة الخضراء وخفض الإنبعاثات الكربونية، حيث تتطلع إدارة الشركة إلي تحقيق نمو مستدام لجميع عمليات الشركة ومصانعها. وأود أن أعتنم هذه الفرصة للتأكيد على أننا وضعنا خطة عمل متكاملة تستهدف كافة المستويات، مثل هذه الخطة لن تعزز من قيمة الشركة فحسب لكن ستجعلها أيضا أكثر كفاءة ومرونة وقدرة على مواجهة المستقبل بما يصب في مصلحة المساهمين، وهو ما نلتزم به دائما.

مؤشرات الأداء المالي والتشغيلي - الربع الأول من العام المالي ٢٠٢٢/٢٠٢٣

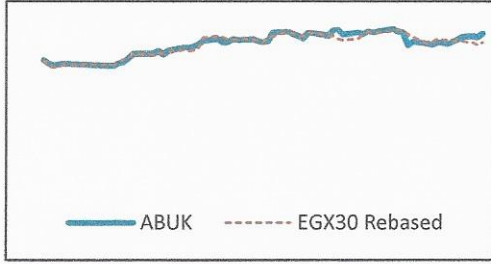
- إستمرارية تشغيل المصانع بكامل طاقتها الإنتاجية والتي أدت إلي زيادة كميات الإنتاج بنسبة ١٥٪ عن المخطط.
- نمو إيرادات النشاط بنسبة زيادة ٨,٥٪ خلال الربع الأول من العام المالي ٢٠٢٣/٢٠٢٢ مقارنة بالفترة المثلثة من العام السابق بفضل تحسن متوسط أسعار البيع العالمية والمحلية والمدعومة في ضوء مواصلة الشركة تعظيم الإستفادة من تنوع تشكيلة المنتجات وجودتها.
- رغم تغير طريقة احتساب سعر الغاز الطبيعي المورد لمصانع الشركة ليصبح وفقا للمعادلة السعرية التي تم إقرارها طبقا لقرار السيد رئيس مجلس الوزراء رقم (٣٢٢١) لسنة ٢٠٢٢ الصادر بتاريخ ٢٠٢٢/٩/١٣ الخاص بتحديد سعر الغاز الطبيعي المورد لصناعة الأسمدة الأزوتية وفقا لمعادلة سعرية مرتبطة بالسعر العالمي لليوريا بدلا من سعر الغاز الطبيعي ٥,٧٥ دولار/مليون وحدة حرارية الذي تم تطبيقه اعتبارا من ٢٠٢١/١١/١ والذي سبقه تحديد سعر الغاز الطبيعي بنحو ٤,٥ دولار/مليون وحدة حرارية (سعر الفترة المثلثة من العام السابق)، ارتفعت الأرباح التشغيلية قبل خصم الفوائد والضرائب والإهلاك والإستهلاك بنسبة ١٠٨,١٪ خلال الربع الأول من العام المالي ٢٠٢٣/٢٠٢٢ مما يعكس النمو القوي في إيرادات الشركة.
- نمو هامش الأرباح خلال الربع الأول العام المالي ٢٠٢٣/٢٠٢٢ مقارنة بالفترة المثلثة من العام السابق، حيث بلغ هامش مجمل الربح ٦٦,١٪ بينما بلغ هامش الأرباح التشغيلية قبل خصم الفوائد والضرائب والإهلاك والإستهلاك ٦٢,٩٪ وهامش الربح قبل الضريبة ٧٤,٢٪.
- ارتفاع صافي الربح بعد الضريبة بنسبة زيادة ١١٥,٤٪ مصحوبا بوصول هامش صافي الربح بعد الضريبة إلي ٥٨٪ خلال الربع الأول من العام المالي ٢٠٢٣/٢٠٢٢.
- المحافظة على الحصنة السوقية للشركة بجميع الأسواق الرئيسية بفضل تنوع المنتجات وجودتها مع الإلتزام بتوريد الحصنة الحكومية وتغطية إحتياجات السوق المحلي الحر.
- إدارة السيولة النقدية المتاحة بالشركة بشكل متوازن مع القدرة على التمويل الجزئي للمشروعات المستقبلية.
- تحقيق الشركة أرباح من إستثماراتها النقدية.
- المضي قدما في خطة المشروعات الإستثمارية والتوسعات المستقبلية بما يصب في مصلحة المساهمين.
- المضي في تنفيذ برنامج إدارة الموارد والأصول في إطار خطة التطوير والتحديث لقطاعات الشركة بكل ما يتعلق بالرقمنة والتطبيقات التكنولوجية الحديثة.





تقرير نتائج الأعمال - المركز المالي المنتهي في ٣٠ سبتمبر ٢٠٢٢
الأسكندرية في ١٤ نوفمبر ٢٠٢٢

❖ أداء سهم الشركة خلال الربع الأول من العام المالي ٢٠٢٢/٢٠٢٢



الفترة	سعر السهم (جنية)	حجم التعامل	رأس المال السوقي (مليار جنية)	إجمالي حجم التعامل	نسبة التغير
أول الفترة	٢١,٨٢	٤٤٣,٣٨٣	٢٧,٥		
آخر الفترة	٢٤,٨٠	٧٢٩,٥٥٠	٣١,٣	٧٤,٤٤٧,٣٤٧	٪١٤+

- أرتفعت القيمة السوقية للشركة إلى نحو ٣١,٣ مليار جنية في ٣٠/٩/٢٠٢٢ مقابل ٢٧,٥ مليار جنية في ٢٠٢٢/٧/١ بنسبة نمو حوالي ١٤٪.
- وكذلك تراوحت تقديرات السعر المستهدف لسهم الشركة من ٢٦,٣٠ جنية إلى ٣٨,٢ جنية (طبقاً لمذكرات التغطية البحثية للمحللين).

ملخص نتائج الأداء المالي - الربع الأول من العام المالي ٢٠٢٢/٢٠٢٢

التغير (%)	الربع الأول ٢٠٢٢/٢٠٢١	الربع الأول ٢٠٢٢/٢٠٢٢	ملخص قائمة الدخل (مليون جنية)
٪٨٠,٥	٢,٦٥٥	٤,٧٩٢	إيرادات النشاط
٪١٠٤,٢	١,٥٥٠	٣,١٦٦	مجمّل الربح
٪١٠٨,١	١,٤٤٨	٣,٠١٣	الأرباح التشغيلية قبل خصم الفوائد والضرائب والإهلاك والإستهلاك (EBITDA)
٪١١٣,٦	١,٦٦٤	٣,٥٥٥	الأرباح قبل الضريبة
٪١١٥,٤	١,٢٩٠	٢,٧٧٧	صافي الربح بعد الضريبة
٪١١٤	٠,٨٦	١,٨٤	نصيب السهم الأساسي في الأرباح (جنية)

هوامش

التغير (نقطة مئوية)	الربع الأول ٢٠٢٢/٢٠٢١	الربع الأول ٢٠٢٢/٢٠٢٢	هوامش
٨ نقطة	٪٥٨,٤	٪٦٦,١	هامش مجمّل الربح %
٨ نقطة	٪٥٤,٥	٪٦٢,٩	هامش الأرباح التشغيلية قبل خصم الفوائد والضرائب والإهلاك والإستهلاك % (EBITDA)
١٢ نقطة	٪٦٢,٧	٪٧٤,٢	هامش الربح قبل الضريبة %
٩ نقطة	٪٤٨,٦	٪٥٨	هامش صافي الربح %





نبذة عن نتائج الفترة المالية المنتهية في ٣٠ سبتمبر ٢٠٢٢

أعلنت اليوم شركة أبوقير للأسمدة والصناعات الكيماوية (كود البورصة المصرية ABUK.CA) - الرائدة في صناعة الأسمدة الأزوتية في مصر والشرق الأوسط - النتائج المالية عن الربع الأول من العام المالي ٢٠٢٢/٢٠٢٣. خلال الربع الأول من العام المالي ٢٠٢٢/٢٠٢٢ بلغت إيرادات النشاط ٤,٧٩٢ مليون جنية بنسبة زيادة قدرها ٨٠,٥% عن الفترة المثلثة من العام السابق وبلغ صافي الربح بعد الضريبة ٢,٧٧٧ مليون جنية بنسبة زيادة قدرها ١١٥,٤% مقارنة بالفترة المثلثة نتيجة زيادة قيمة المبيعات وارتفاع متوسطات الأسعار.

وتعكس النتائج القوية التي حققتها الشركة خلال الربع الأول من العام المالي ٢٠٢٢/٢٠٢٣ مردود إستراتيجية تشغيل المصانع بكامل طاقتها الإنتاجية وتحقيق الخطة الإنتاجية لمصانع الشركة بنسبة زيادة قدرها ١٥% عن المخطط وبنسبة انخفاض ٢% عن الفترة المثلثة من العام السابق لظروف التشغيل وأعمال الصيانة مع تحقيق الخطة التسويقية لمنتجات الشركة بنسبة زيادة قدرها ٣% عن المخطط وبنسبة انخفاض ٣% عن الفترة المثلثة من العام السابق نتيجة أيضا لظروف التشغيل وأعمال الصيانة بالإضافة إلي زيادة مخزون الإنتاج التام من اليوريا والرغبة في إقتناص أفضل الفرص التصديرية لتحقيق استفادة من الأسعار في ضوء إنتعاش سوق الأسمدة النيتروجينية وتحسن متوسطات الأسعار خلال الفترة من العام المالي ٢٠٢٢/٢٠٢٣ فضلا عن الإستراتيجية التي تتبناها إدارة الشركة لتنمية الإيرادات عبر تنوع تشكيلة منتجاتها والمناورة فيما بين الأسواق المستهدفة لتحقيق أعلى ربحية مع التسويق الجيد لمنتجات الشركة وفتح أسواق جديدة إضافة إلي قدرة الشركة على خفض تكلفة التشغيل وضغط المصروفات.

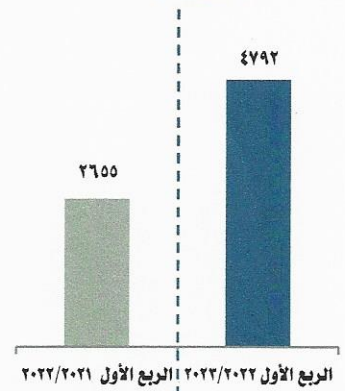
بلغ مجمل الربح ٣,١٦٦ مليون جنية خلال الربع الأول من العام المالي ٢٠٢٢/٢٠٢٣ بنسبة زيادة قدرها ١٠٤,٢% مقارنة بالفترة المثلثة من العام السابق مدعوما بنمو الإيرادات وبالرغم من ارتفاع تكلفة المبيعات وبلغ هامش مجمل الربح ٦٦,١% خلال العام مقابل ٥٨,٤% خلال الفترة المقارنة من العام السابق.

وأتفعت المصروفات التسويقية نتيجة زيادة الأجور وزيادة المستلزمات السلعية اللازمة للتعبئة (مصروفات التصدير) عن العام السابق كما ترجع الزيادة في المصروفات الإدارية والعمومية إلي زيادة الأجور الناتجة عن زيادة العلاوات الدورية والإهلاك والمصاريف الأخرى المتنوعة.

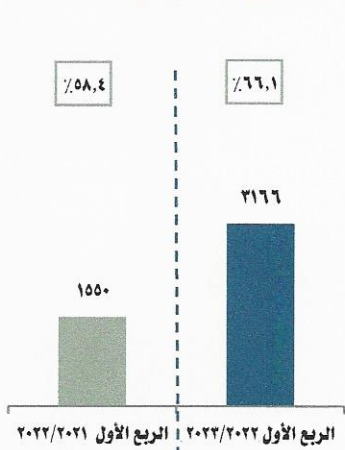
أرتفعت الأرباح التشغيلية قبل خصم الضرائب والفوائد والإهلاك والإستهلاك إلي ٣,٠١٣ مليون جنية خلال الربع الأول من العام المالي ٢٠٢٢/٢٠٢٣، وصاحب ذلك وصول هامش الأرباح التشغيلية قبل خصم الضرائب والفوائد والإهلاك والإستهلاك إلي ٦٢,٩% مقابل ٥٤,٥% بالفترة المثلثة من العام السابق.

وعلى الصعيد التمويلي، نجحت الشركة في تعزيز استفادتها من إنخفاض أسعار الفائدة في مصر من خلال قرض لسداد فواتير حكومية وعليه أرتفعت المصروفات التمويلية كنتيجة للتسهيلات الإئتمانية.

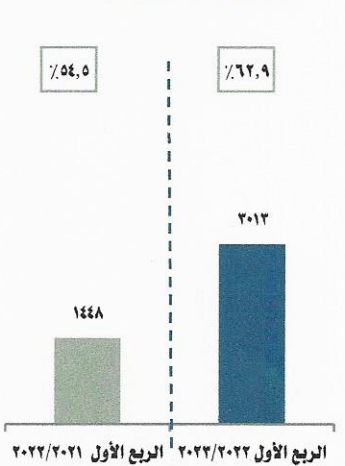
الإيرادات
(مليون ج.م)



مجمّل الربح
(مليون ج.م، الهامش %)



معدل نمو
الأرباح التشغيلية قبل خصم الفوائد
والضرائب والإهلاك والإستهلاك
(مليون ج.م، الهامش %)





وقد بلغ صافي الربح بعد الضريبة ٢,٧٧٧ مليون جنية خلال الربع الأول من العام المالي ٢٠٢٢/٢٠٢٣ مقابل ١,٢٩٠ مليون جنية خلال الفترة المثلثة من العام السابق وبنسبة زيادة ١١٥,٤٪

كما بلغ هامش صافي الربح ٥٨٪ مقابل ٤٨,٦٪ خلال الفترة المقارنة من العام السابق في ظل زيادة إيرادات الإستثمارات وزيادة عوائد وفوائد الإستثمارات النقدية للفترة الحالية مقارنة بالفترة المثلثة نتيجة الإدارة الجيدة للمحفظة المالية للشركة وتحقيق أرباح فروق العملة وإيرادات من إستثمارات في شركات شقيقة. وفي المقابل زادت ضريبة الدخل مقارنة بالفترة المثلثة من العام السابق نتيجة زيادة ربح الفترة قبل الضريبة وما ترتب عليه من زيادة الضريبة الدخلية وكذا زيادة ضريبة الأذون خلال الفترة الحالية مقارنة بالفترة المثلثة.

الميزانية

بلغ إجمالي المشروعات تحت التنفيذ نحو ٣٢٥ مليون جنية في ٢٠٢٢/٩/٣٠ مقابل ٤٠٥ مليون جنية في ٢٠٢١/٩/٣٠ ، حيث بلغ الأنفاق الإستثماري نحو ١٣٩ مليون جنية في ٢٠٢٢/٩/٣٠ شملت دفعات مقدمة بمبلغ ٢٥ مليون جنية وإعتمادات مستندية بمبلغ ١١٤ مليون جنية مقابل إنفاق إستثماري بلغ نحو ١٣٥ مليون جنية في ٢٠٢١/٩/٣٠ كما بلغ مجموع حقوق الملكية ١٥,٥ مليار جنية في ٢٠٢٢/٩/٣٠ مقابل ٨,٦ مليار جنية في ٢٠٢١/٩/٣٠ بنسبة نمو ٧٩٪.

التغييرات في السياسات المحاسبية الهامة

بدءا من ٢٠٢١/٧/١ تم تطبيق معايير المحاسبة المصرية المعدلة بقرار وزيرة الإستثمار والتعاون الدولي رقم (٦٩) لسنة ٢٠١٩. ولمزيد من المعلومات ، يرجى الرجوع للإيضاحات المتممة المرفقة بالمركز المالي في ٢٠٢٢/٩/٣٠.

نظرة على أداء القطاعات التشغيلية - التسويقية خلال الربع الأول من العام المالي ٢٠٢٢/٢٠٢٣:

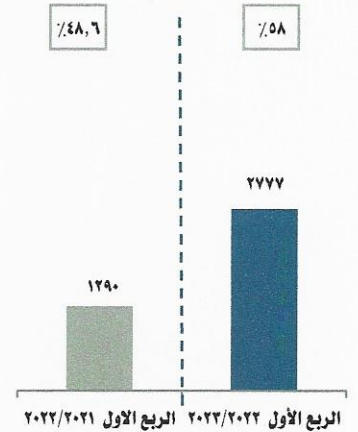
إنخفضت كمية مبيعات مصنع أبوقير (١) بنسبة ٥٪ عن الفترة المثلثة بسبب زيادة المخزون ورغبة الشركة في إقتناص فرص تصديرية بأفضل الأسعار العالمية وفق دراسات بحوث السوق إضافة إلى ظروف التشغيل وأعمال الصيانة وفي المقابل ارتفعت قيمة المبيعات بنسبة ٧٨٪ عن الفترة المثلثة نتيجة لإرتفاع متوسطات أسعار التصدير والبيع الحر وأسعار الجمعيات وكذا سعر صرف الدولار مقابل الجنية.

انخفضت كمية مبيعات مصنع أبوقير (٢) بنسبة ٣٪ عن الفترة المثلثة وزادت قيمة المبيعات بنسبة ٤١٪ عن الفترة المثلثة نتيجة زيادة متوسطات أسعار البيع الحر والجمعيات على الرغم من انخفاض الكميات المباعة مقارنة بالفترة المثلثة.

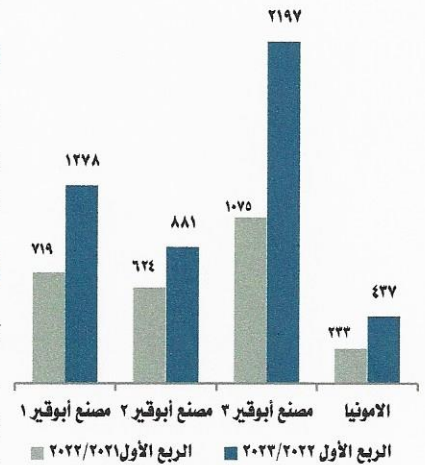
ارتفعت كمية مبيعات مصنع أبوقير (٣) بنسبة ٢٪ مقارنة بالفترة المثلثة كما ارتفعت قيمة المبيعات بنسبة ١٠,٤٪ عن الفترة المثلثة نتيجة لإرتفاع متوسطات أسعار التصدير والبيع الحر وأسعار الجمعيات وكذا زيادة سعر صرف الدولار مقابل الجنية بخلاف زيادة الكميات المباعة.

ارتفعت قيمة مبيعات الأمونيا بنسبة ٨٧٪ عن الفترة المثلثة لتحسن الأسعار العالمية.

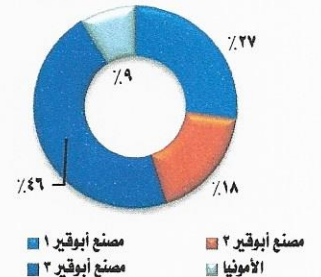
معدل نمو صافي الربح (مليون جم، الهامش %)



قيمة إيرادات نشاط قطاعات التشغيل (مليون جنية)



توزيع إيرادات النشاط حسب قطاعات التشغيل (%)





قطاعات الإنتاج

نجحت قطاعات الإنتاج خلال الربع الأول من العام المالي ٢٠٢٣/٢٠٢٢ في تحقيق الخطة الإنتاجية لمصانع الشركة بنسبة زيادة قدرها ١٥٪ عما هو مخطط ونسبة انخفاض قدرها ٢٪ عن الفترة المثلثة من العام السابق لظروف التشغيل وأعمال الصيانات بالمصانع لضمان إستمرارية التشغيل وخفض التكلفة.

قطاعات الصيانات

نجحت قطاعات الصيانات في التخطيط والتنفيذ الجيد لعمليات الإحلال والتجديد الشامل لمصانع ومرافق الشركة وبنيتها التحتية مما كان له الأثر في المحافظة على إستمرارية التشغيل وخفض التكلفة. وتمضي الشركة قدما في المحافظة على شباب المصانع من خلال التخطيط الجيد للعمرات الدورية وفقا للمخطط التالي:

مصنع أبوقير (١)	مصنع أبوقير (٢)	مصنع أبوقير (٣)
نهاية العام المالي ٢٠٢٣/٢٠٢٢	سبتمبر ٢٠٢٣	تم تنفيذ العمرة في مايو ٢٠٢٢

قطاعات التسويق

نجحت الشركة بفضل الله تعالى في تسويق منتجاتها محليا وعالميا خلال الربع الأول من العام المالي ٢٠٢٣/٢٠٢٢، حيث بلغ عدد عملاء التصدير نحو ٤٠ عميل من مختلف بلدان العالم وتنوعت أسواق التصدير لتشمل ١٣ دولة من مختلف دول العالم إضافة إلي توسيع قاعدة عملاء السوق المحلي للأسمدة الحرة إلي نحو ٦١ عميل، كما نجحت الشركة في الإستجابة للمتغيرات العالمية بإضافة منتجات جديدة (يوريا عادية بدون فورمالدهيد).

القطاعات المالية

إستطاعت إدارة الشركة الإستفادة من تحرير سعر صرف الدولار مقابل الجنية وتحقيق زيادة في أرباح فروق العملة من خلال التخطيط الجيد لإدارة المحفظة المالية للشركة وكذا تحقيق عوائد من إستثماراتها المالية في أدون الخزائن والودائع والحسابات الجارية.

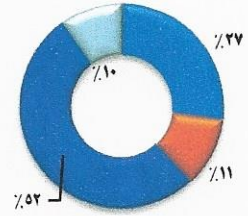
قطاعات المشتريات

تواصل قطاعات المشتريات تركيزها على تعظيم الكفاءة التشغيلية وتعزيز هيكل التكاليف من خلال توظيف علاقتها الوطيدة مع قاعدة عريضة ومتنوعة من الموردين المحليين والخارجيين بالإضافة إلي تعظيم إستفادتها من أقتصاديات الحجم عبر زيادة حجم الإنتاج مع تقليص التكاليف وذلك لتأمين إحتياجات المصانع من الخامات وبأسعار تنافسية. وتواصل الشركة التركيز على التصنيع المحلي للمعدات كلما أمكن ذلك.

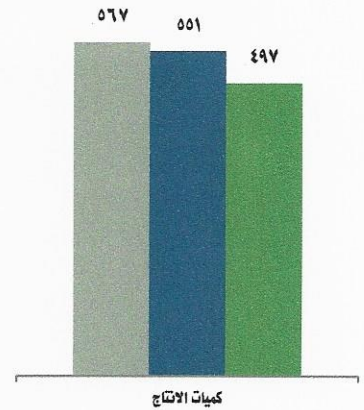
الموارد البشرية

بلغ متوسط عدد العاملين بالشركة ٢٦٠٧ عامل خلال الفترة المالية المنتهية في ٣٠/٩/٢٠٢٢ مقابل ٢٦٦٠ عامل خلال الفترة المثلثة من العام المالي السابق مما يعكس إلتزام الشركة بالحفاظ على مستويات العمالة المناسبة وفقا لمعدلات الكفاءة التشغيلية. وبالتوازي يتم تأهيل بعض العمالة على وظائف أخرى طبقا لإحتياجات العمل الفعلية مما يحقق أقصى إستفادة من العمالة وتحسين الأداء والتأكيد على ضرورة تأهيل القيادات الشبابية.

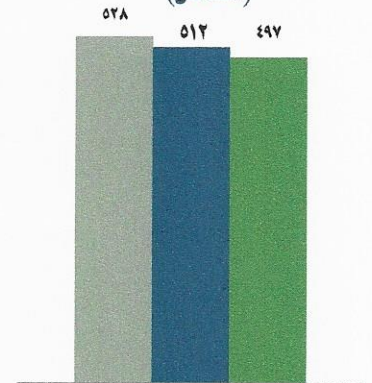
توزيع مجمل الربح حسب قطاعات التشغيل (%)



إجمالي كميات الإنتاج متضمن التحويلات (الف طن)



إجمالي كميات مبيعات الاسمدة والامونيا (الف طن)





❖ المشروعات والتوسعات المستقبلية

تواصل شركة أبوقير للأسمدة جهودها لتحقيق نمو مستدام ومتنوع فضلاً عن التوسع في أعمال الشركة وتعزيز تواجدها، وفي الوقت ذاته، تعكف إدارة الشركة على البحث عن الفرص الإستثمارية التي تتسم بمقومات النمو الجذابة.

(١) مشروع خفض انبعاثات ثاني أكسيد الكربون ورفع الطاقة الإنتاجية لمصنع يوريا أبوقير (٣)

- إستثمار حوالي ٨٠ - ١٠٠ مليون دولار أمريكي من خلال قرض سيتم تديره بواسطة بنك الكويت الوطني - مصر لتنفيذ مشروع رفع الطاقة الإنتاجية لمصنع يوريا أبوقير (٣) من ١٩٢٥ طن /يوم إلي ٢٣٧٠ طن يوم من اليوريا المحببة حيث تم الإنتهاء من إعداد الدراسات الفنية والتصميمات الهندسية الأولية، وقد تم طرح كراسة الشروط والمواصفات على مقاولي العموم المؤهلين وتم فض المظاريف وجاري الدراسة الفنية للعروض المتقدمة من كل من شركة Thyssenkrupp وشركة Tecnimont.

(٢) مشروع إنتاج نترات الأمونيوم المبرغلة " شركة شمال أبوقير للمغذيات الزراعية "

- المساهمة في مشروع لإنتاج نترات الأمونيوم المبرغلة بطاقة إنتاجية ٢٤٠٠ طن/يوم والأمونيا بطاقة إنتاجية ١٢٠٠ طن/يوم وحامض الكبريتيك بطاقة إنتاجية ١٨٣٠ طن/يوم على قطعة الأرض المملوكة للهيئة المصرية العامة للبترو (أرض شركة راكتا سابقاً) بتكلفة إستثمارية تقدر بحوالي ١,٢ مليار دولار بمساهمة كل من شركة أبوقير للأسمدة (٤٥٪) والهيئة المصرية العامة للبترو (٤٥٪) والشركة المصرية القابضة للبتروكيماويات (١٠٪) حيث تم توقيع عقد إتفاق المساهمين وجاري السير في الإجراءات التنفيذية للمشروع المخطط تمويله بواقع ٧٠٪ قروض بنكية و ٣٠٪ تمويل ذاتي .

(٣) مشروع إنتاج الميثانول والأمونيا " الشركة العالمية للميثانول ومشتقاته "

- المساهمة في مشروع لإنتاج مليون طن/عام ميثانول و٤٠٠ الف طن/عام أمونيا (كمرحلة أولى) والمزعم إقامته بالمنطقة الاقتصادية لقناة السويس بالعين السخنة على مساحة ٢ مليون متر مربع وبتكلفة إستثمارية تقدر بحوالي ١,٦ مليار دولار بمساهمة كل من شركة أبوقير للأسمدة (٣٥٪) وشركة حلوان للأسمدة (٣٥٪) وشركة الأهلي كابيتال القابضة (٣٠٪) حيث تم توقيع عقد أرض المشروع وتم التعاقد مع شركة الأهلي كابيتال القابضة للعمل كمستشار مالي للمشروع ليتولى تدبير التمويل اللازم للمشروع والمخطط تمويله بواقع ٧٠٪ قروض بنكية و ٣٠٪ تمويل ذاتي وفي إنتظار تحديث دراسة الجدوى الإقتصادية للمشروع في ضوء المستجدات المحلية والعالمية .

(٤) مشروع إنتاج الهيدروجين الأخضر والأمونيا الخضراء

- جاري مناقشة عدد من المقترحات الخاصة بإقامة المشروع .

(٥) المساهمة في شركة الوادي للصناعات الفوسفاتية والأسمدة

- تبلغ نسبة مساهمة شركة أبوقير للأسمدة في شركة الوادي للصناعات الفوسفاتية والأسمدة ١٠٪ .

(٦) المساهمة في أكبر مجمع لإنتاج حامض الفوسفوريك بمنطقة أبو طرطور بالوادي الجديد

- تبلغ نسبة مساهمة شركة أبوقير للأسمدة في شركة أبو طرطور لحامض الفوسفوريك ٩,٥٪ .





تقرير نتائج الأعمال - المركز المالي المنتهي في ٣٠ سبتمبر ٢٠٢٢
الأسكندرية في ١٤ نوفمبر ٢٠٢٢

عن شركة أبوقير للأسمدة والصناعات الكيماوية

تأسست شركة أبوقير للأسمدة والصناعات الكيماوية عام ١٩٧٩ وهي أكبر شركة مصرية متخصصة في صناعة جميع أنواع الأسمدة النيتروجينية والمواد والمخصبات الكيماوية والمواد المرتبطة بها أو المشتقة منها أو اللازمة لصناعتها و تعبئتها و شرائها و بيعها والإتجار فيها داخل جمهورية مصر العربية، أو في الخارج. تمتلك الشركة ٣ مصانع لإنتاج الأمونيا واليوريا العادية والمخصوصة و نترات النشادر والسماد السائل ذلك بالإضافة إلي ما تمتلكه من تاريخ عريق في خدمة الفلاح المصري، أستطاعت من خلاله أن تحتفظ بريادتها لسوق الأسمدة النيتروجينية ليس فقط من خلال ما تقدمه من أسمدة عالية الجودة بل أيضا من خلال دعمها للفلاح في كيفية الحفاظ على التربة واستدامتها وتحقيق أقصى استفادة من عملية التسميد وذلك من خلال المساهمة في الإرشاد الزراعي بالتعاون مع وزارة الزراعة وإستصلاح الأراضي.

تمتلك شركة أبوقير للأسمدة حصص في الشركات التالية:

- شركة أسكندرية للأسمدة ١٥%

- شركة حلوان للأسمدة ١٧%

- شركة الوادي للصناعات الفوسفاتية والأسمدة ١٠%

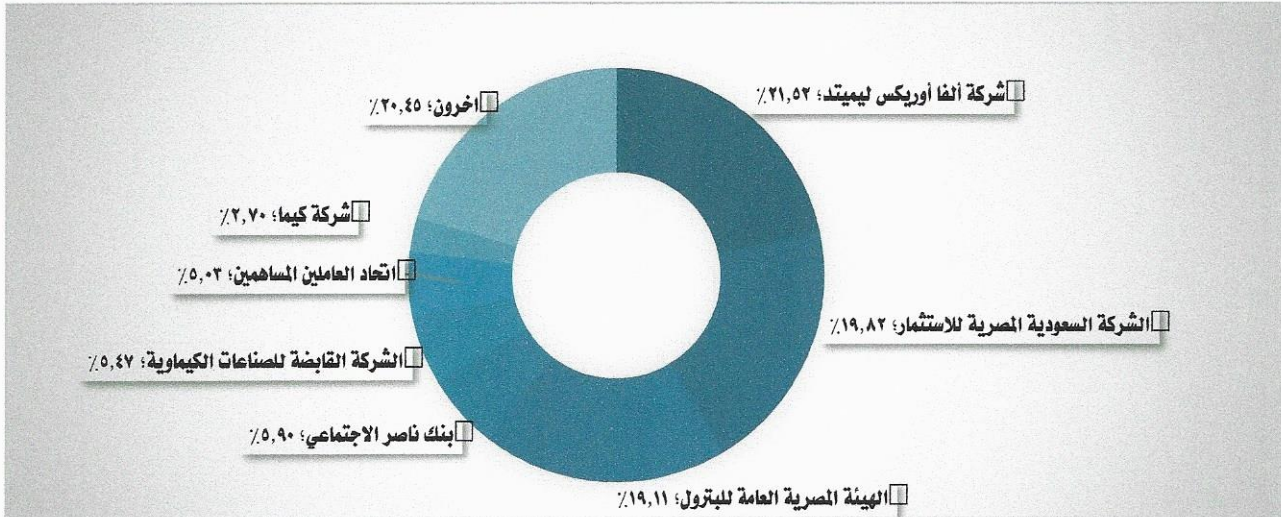
- شركة أبوظرطور لحامض الفوسفوريك ٩,٥%

- الشركة العالمية للميثانول ومشتقاته ٣٥%

- شركة شمال أبوقير للمغذيات الزراعية ٤٥%

لمزيد من المعلومات، يرجى زيارة الموقع الإلكتروني للشركة: <http://abuqir.net/investors/brief>

هيكل المساهمين في ٢٠٢٢/٩/٣٠



للإطلاع على القوائم المالية الكاملة والإيضاحات المتممة للقوائم المالية لشركة أبوقير للأسمدة ، يمكن تحميل القائمة من الموقع

الإلكتروني <http://abuqir.net/investors/financial>

للأستعلام والتواصل:

Email: khaled.sokkar@abuqir.com

محاسب / خالد مصطفى سكر - رئيس قطاعات الشئون المالية ،

محاسبة/ نرفانا صباح عرابي - مدير عام علاقات المستثمرين والإعلام Email :nervana.sabbah@abuqir.com