

كيمياء وتواصل™

سابك  
عناك

# عرض تقديمي بشأن نتائج الربع الثالث من عام 2020م

25 أكتوبر 2020م

## إخلاء المسؤولية

أُعد هذا العرض التوضيحي لغرض هذا الاجتماع فقط. وبحضوركم هذا الاجتماع الذي يقدم فيه هذا العرض التوضيحي أو بمجرد اطلاعكم عليه، فإنكم توافقون على الالتزام بالقيود التالية. تُقدم هذه المواد بشرح شفهي، ويجب ألا تقتطع من سياقها.

أعد هذا العرض التوضيحي لتقديم المعلومات فقط، ولا يشكل، ويجب ألا يفسر على أنه، تقديم عرض، أو التماس عرض لشراء، أو دعوة للتسجيل أو الاكتتاب أو وسيلة للحصول على أي سندات من سابك ("الشركة")، أي عضو حالي أو مستقبلي في مجموعة شركات سابك ("المجموعة") أو أي شركة أخرى، بما فيها شركة أرامكو السعودية، ولا تشكل في كليتها أو أي جزء منها أساساً أو ذريعة فيما يتعلق بأي عقد للشراء أو الاكتتاب في أي سندات من تلك الشركات، أو فيما يخص أي عقد أو التزام آخر على الإطلاق. كذلك لا يشكل هذا العرض التوضيحي نشرة اكتتاب كاملة أو جزئية، ويجب اتخاذ أي قرار بالاستثمار في الأوراق المالية فقط على أساس المعلومات الواردة في نشرة الاكتتاب وعلى تحليل مستقل لهذه المعلومات.

تمثل أي افتراضات أو وجهات نظر أو آراء (بما في ذلك البيانات أو التوقعات أو التنبؤات أو غيرها من البيانات الاستشرافية) الواردة في هذا العرض التوضيحي، افتراضات أو وجهات نظر أو آراء الشركة اعتباراً من التاريخ المحدد وتخضع للتغيير دون إشعار سابق. وتعد جميع المعلومات التي لم يذكر مصدرها بشكل منفصل من بيانات الشركة وتقديراتها. ولا تعبر المعلومات الواردة في هذا العرض التوضيحي المتعلقة بالأداء في الماضي مؤشراً على الأداء في المستقبل، كما لا تهدف المعلومات الواردة في هذا العرض التوضيحي إلى التنبؤ بالنتائج الفعلية، وليس هناك أي ضمانات في هذا الشأن. لم يتم التحقق من المعلومات الواردة في هذا العرض التوضيحي بشكل مستقل، وليس هناك أي تعهد أو ضمان، صريح أو ضمني، فيما يتعلق بحيادية المعلومات الواردة فيه أو دقتها أو اكتمالها أو صحتها، ويجب عدم الاعتماد على هذه المعلومات. لا تتحمل الشركة أو الشركات التابعة لها أو مستشاروها أو الأشخاص ذوو الصلة أو أي شخص آخر، أي مسؤولية عن أي خسارة مهما كان سببها قد تنشأ (عن إهمال أو غير ذلك)، بشكل مباشر أو غير مباشر، من هذا العرض التوضيحي أو محتوياته، أو عما له علاقة بهذا العرض التوضيحي. علماً بأن ذلك لا يعني تقييد أو استبعاد أو قصر أي حق أو مسؤولية تجاه أي شخص بموجب أي نظام أو لائحة معمول بها في أي ولاية قضائية في حال لم يتم إخلاء المسؤولية بشكل قانوني (بما في ذلك ما يتعلق بالتزوير والاحتيال).

يتضمن هذا العرض التوضيحي عبارات تشير إلى "بيانات تطلعية". تحتوي هذه العبارات على كلمات "يترقب"، "يعتقد"، "ينوي"، "يُقدر"، "يتوقع" وكلمات ذات معنى مماثل. وعليه فإن جميع البيانات - بخلاف تلك المتعلقة بالحقائق التاريخية المدرجة في هذا العرض، بما في ذلك، على سبيل المثال لا الحصر، البيانات المتعلقة بالمركز المالي للشركة واستراتيجية العمل وخطط وأهداف الإدارة الخاصة بالعمليات المستقبلية (بما في ذلك خطط وفورات التكاليف وتحسين الإنتاجية) - فإنها تُعد بيانات تطلعية. وحسب طبيعتها فإن هذه البيانات التطلعية تشتمل على مخاطر معروفة وغير معروفة، وأوجه من عدم اليقين، وعوامل أخرى يمكن أن تتسبب في اختلاف النتائج أو الأداء أو الإنجازات الفعلية عن النتائج أو الأداء أو الإنجازات التي تم التعبير عنها فعلياً أو ضمناً في هذه البيانات التطلعية. تستند هذه البيانات التطلعية إلى العديد من الافتراضات المتعلقة باستراتيجيات الشركة الحالية والمستقبلية، وبيئة الأسواق التي ستعمل فيها الشركة في المستقبل.

وتتحدث هذه البيانات التطلعية فقط عن المعلومات التي وردت حتى تاريخ إعداد هذا العرض التوضيحي. وبذلك تُخفي "الشركة"، وكيانات "المجموعة" ذات الصلة، ومساهماتها، ووكلائها وموظفيها ومستشاريها، صراحةً مسؤوليتها عن أي التزام أو تعهد يتعلق بتحديث أي بيانات تطلعية واردة في هذه الوثيقة. ولذا فإننا نحثكم على مراعاة هذه العوامل بعناية عند تقييم البيانات التطلعية الواردة في هذا العرض التوضيحي وعدم الاعتماد المفرط بشكل لا داعي له على مثل هذه العبارات.


هذا العرض التوضيحي ليس مُعداً للتوزيع أو الاستخدام من قبل أي شخص أو كيان سواء مواطن أو شخص مقيم أو موجود في أي مكان، أو أي دولة، أو بلد أو ولاية قضائية أخرى، إذا كان هذا التوزيع أو النشر أو الاستخدام مخالفاً لقوانين أو نظم هذه الولاية القضائية، أو يتطلب أي تسجيل أو ترخيص داخل هذه الولاية القضائية. أي إخفاق في الامتثال لهذه الشروط والقيود قد يشكل انتهاكاً لقوانين الولايات القضائية الأخرى.

يتضمن هذا العرض التوضيحي معلومات وردت حتى تاريخ إعداده، وتخضع هذه المعلومات للتغيير دون إشعار مسبق.

ملاحظة: فيما يتعلق بالإشارة إلى وكالة (أي سي أي إس) في هذا العرض التوضيحي، يجب العلم بأن (أي سي أي إس) لم تطلع أو تراجع أي استنتاجات أو توصيات أو وجهات نظر أخرى قد ترد هنا. ولا تقدم (أي سي أي إس) أي ضمانات، صريحة أو ضمنية، فيما يتعلق بدقة أو كفاية أو توقيت أو اكتمال بياناتها أو ملاءمتها لأي غرض معين. ولا تتحمل (أي سي أي إس) أي مسؤوليات متعلقة أو ناشئة عن استخدام بياناتها والمحتويات الأخرى إلى أقصى حد معمول به نظاماً.

الرسائل الرئيسية

أداء الربع الثالث من عام 2020 (مليار دولار أمريكي)



أداء تشغيلي مرن خفف من وطأة تحديات جائحة كورونا



ارتفاع أسعار المنتجات إثر تحسن الاقتصاد الكلي وزيادة أسعار النفط



مركز مالي قوي ينعكس في نجاح إصدار السندات



الاستدامة والابتكار : ملتزمون بتعزيز الطاقة المتجددة والاقتصاد الدائري



## الأداء التشغيلي والمركز المالي القوي في ظل جائحة كورونا



حماية الموظفين والمجتمعات



الالتزام بدورنا كجهة فاعلة في  
الصناعات الأساسية



تأمين إمدادات البضائع  
الأساسية والضرورية



صحة الموظفين  
وسلامتهم

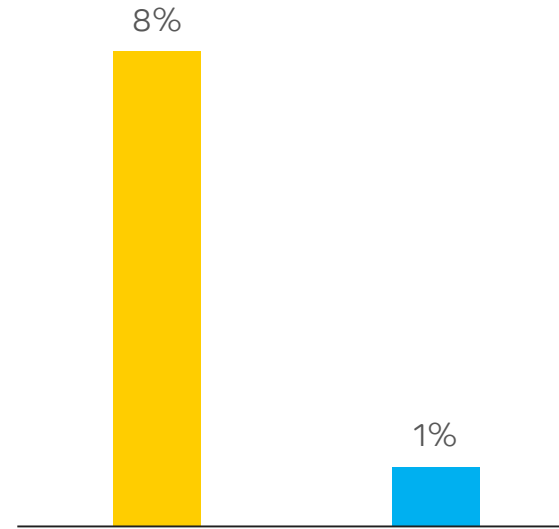
13%  
من الموظفين  
يعملون من المنزل



سلسلة  
العمليات

0  
عمليات الإغلاق  
لمواجهة الجائحة

### أحجام المبيعات



■ الربع الثالث 2020 مقابل الربع الثاني 2020  
■ التسعة أشهر الأولى 2020 مقابل التسعة أشهر الأولى 2019

### حول نجاح إصدار السندات

- أظهر هذا الإصدار مرونة (سابك) وتمكنها من مواجهة ظروف السوق وجاذبيتها لقاعدة متنوعة من المستثمرين.
- أول إدراج في أسواق متعددة على الإطلاق من شركة سعودية: مُدرجة في بورصتي أيرلندا وتايوان

### تأكيد التصنيف في 2020م بناء على تقييم ائتماني مستقل

Moody's  
A1/A+/A+ تصنيف ائتماني مستقل

S&P Global  
FitchRatings



## الطاقة المتجددة

### أول مصنع كيماويات في العالم يدار بالطاقة المتجددة بنسبة 100%

- محطة طاقة شمسية كهروضوئية بسعة 100 ميغاواط، من المقرر أن تعمل بكامل طاقتها في عام 2024م.
- اتفاقية سارية لمدة 25 عامًا مع شركة (إبردولا)، إحدى أكبر شركات مرافق الكهرباء في العالم، التي ستستثمر 70 مليون يورو لإنشاء 263 ألف لوح شمسي.
- توفير حلول البولي كربونات بالاعتماد على الطاقة المتجددة بنسبة 100٪.



## الاقتصاد الدائري وتقنية خفض الكربون

### أول شحنة أمونيا زرقاء في العالم

- خطوة مهمة نحو الاستخدام المستدام للهيدروجين واقتصاد الكربون الدائري.
- تم شحن 40 طناً من الأمونيا الزرقاء عالية الجودة لاستخدامها في توليد الطاقة الخالية من الكربون، ما يعكس قوة شبكة الإمدادات بين المملكة العربية السعودية واليابان.



الأداء التشغيلي المرن

التسعة أشهر الأولى 2020 مقابل التسعة أشهر الأولى 2019 <sup>1</sup>	التسعة أشهر الأولى 2019 <sup>1</sup>	التسعة أشهر الأولى 2020 <sup>1</sup>	نسبة التغير	الربع الثالث <sup>1</sup> 2019	نسبة التغير	الربع الثاني 2020	الربع الثالث 2020	(مليار دولار أمريكي)
-19%	27.66	22.43	-11%	8.75	19%	6.57	7.81	المبيعات
-43%	6.36	3.60	-26%	2.03	62%	0.93	1.51	الأرباح قبل الفوائد والضرائب والإهلاك والإطفاء
-94%	3.46	0.21	-44%	1.01	267%	-0.34	0.56	الربح من العمليات
-136%	1.62	-0.58	48%	0.20	149%	-0.59	0.29	صافي الربح
-48%	2.80	1.44	-25%	0.97	225%	0.23	0.74	التدفق النقدي الحر <sup>2</sup>

عوامل تعزيز المبيعات

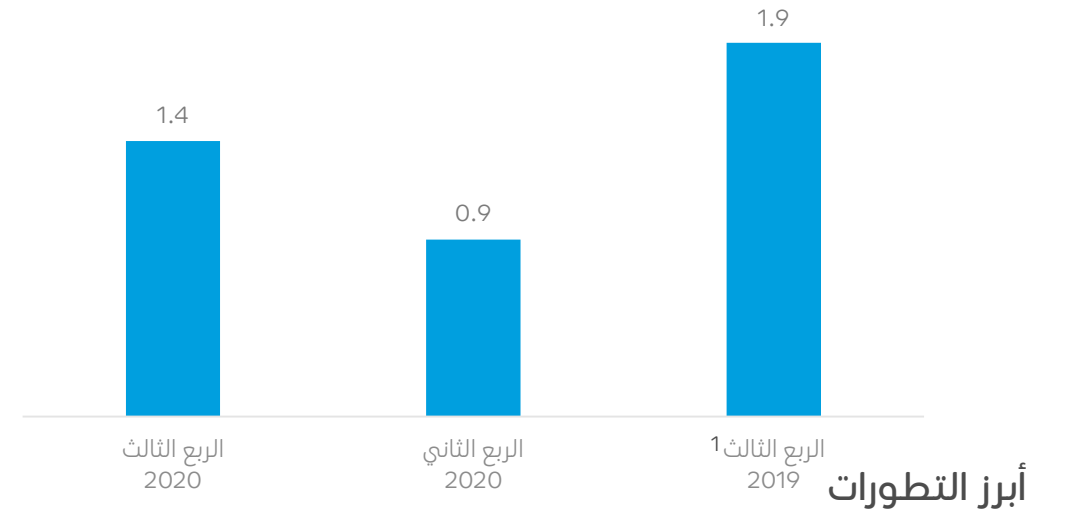
الأسعار <sup>3</sup>	الحجم	
11% ↑	8% ↑	الربع الثالث 2020 مقابل الربع الثاني 2020
19% ↓	8% ↑	الربع الثالث 2020 مقابل الربع الثالث 2019 <sup>1</sup>

النسب الرئيسية

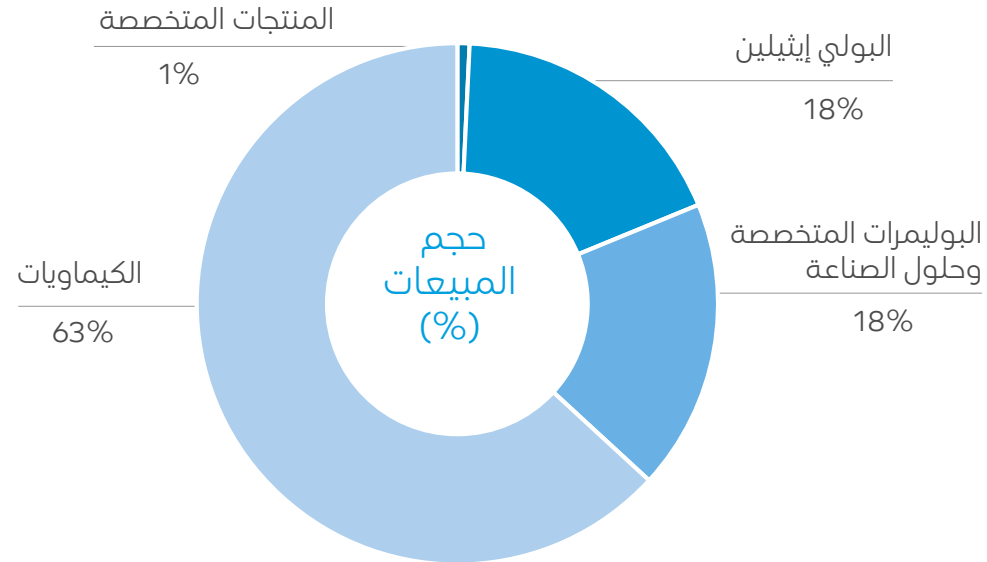
2019 <sup>1</sup>	التسعة أشهر الأولى 2020 <sup>1</sup>	الربع الثالث <sup>1</sup> 2019	الربع الثاني 2020	الربع الثالث 2020	
22%	16%	23%	14%	19%	هامش الأرباح قبل الفوائد والضرائب والإهلاك والإطفاء (%)
0.1	0.5	0.2	0.5	0.4	صافي الدين / الأرباح قبل الفوائد والضرائب والإهلاك والإطفاء (x)

ارتفاع أسعار المنتجات

الأرباح قبل الفوائد والضرائب والإهلاك والإطفاء (مليار دولار أمريكي)



- الكيماويات – استفادت من التعافي الاقتصادي في الربع الثالث.
- البولي إيثيلين – ثبات الطلب من قطاعات الصناعة الرئيسة.
- البولييمرات المتخصصة وحلول الصناعة – تحسن الطلب من قطاعات الصناعة الرئيسة وتحسن الأسواق النهائية الأخرى (مثل سوق السيارات).



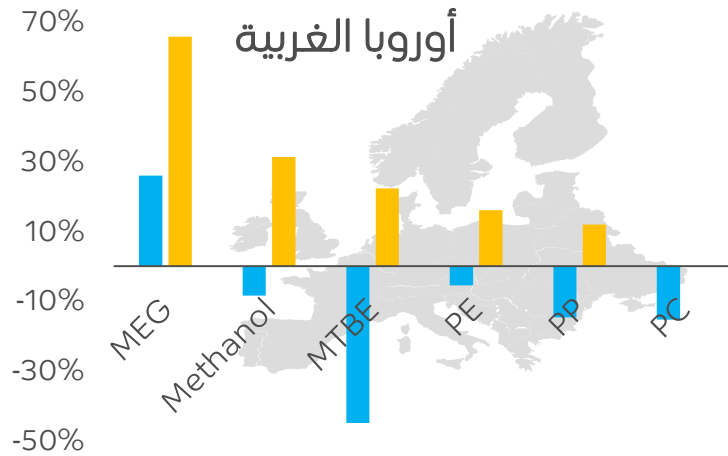
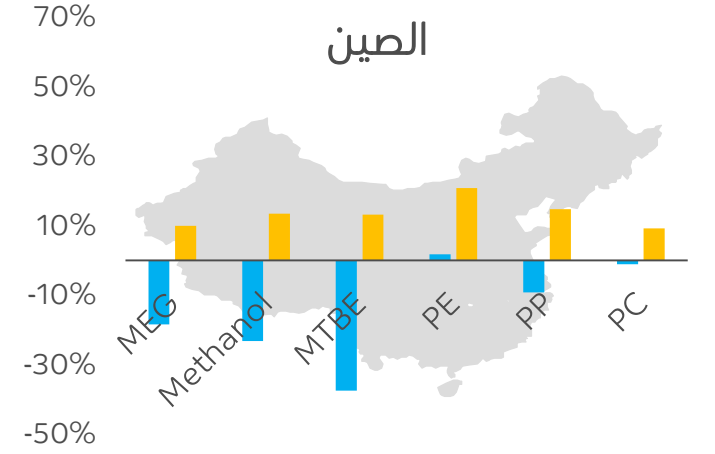
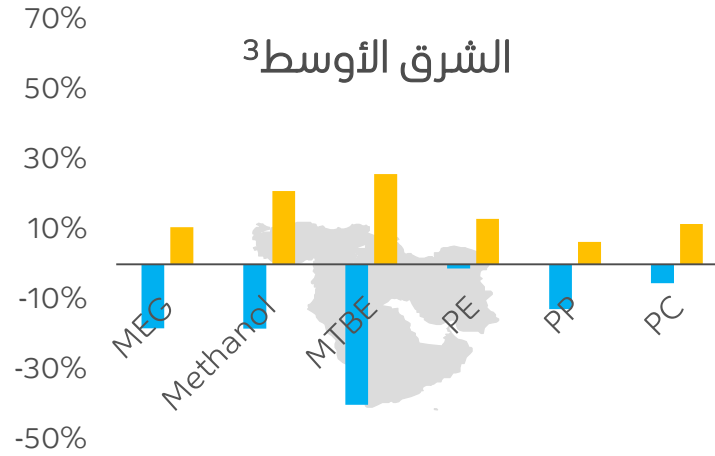
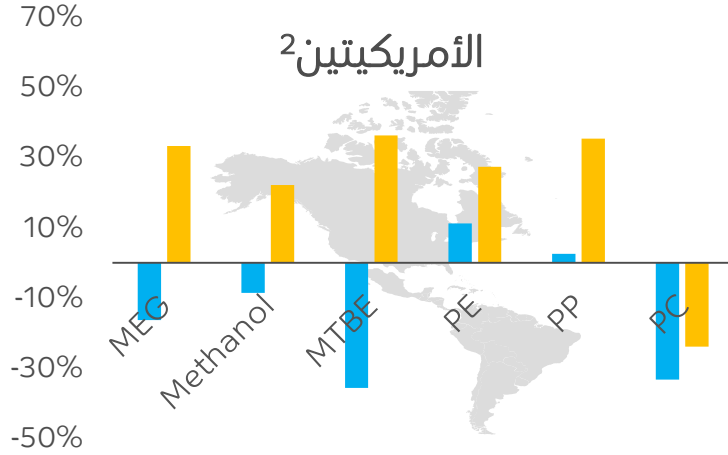
عوامل تعزيز المبيعات

الأسعار <sup>2</sup>	الحجم	
13% ↑	7% ↑	الربع الثالث 2020 مقابل الربع الثاني 2020 <sup>1</sup>
17% ↓	6% ↑	الربع الثالث 2020 مقابل الربع الثالث 2019



# التغيرات الكبيرة في أسعار<sup>1</sup> البتروكيماويات في المناطق الرئيسية خلال الربع الثالث من 2020م

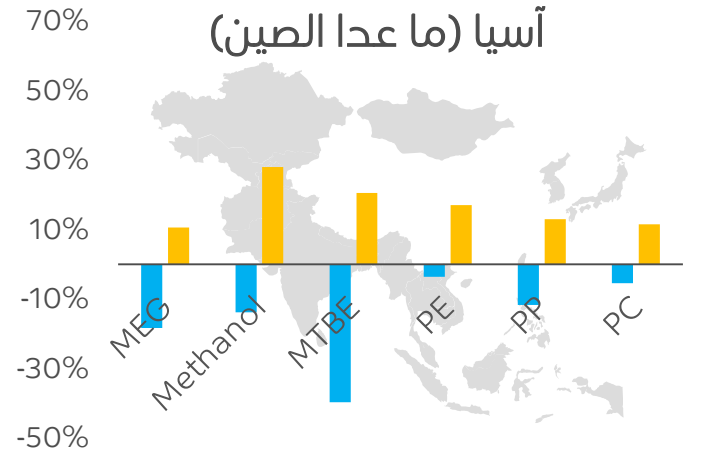
نسبة التغير في الربع الثالث من 2020 مقابل نظيره في 2019  
نسبة التغير في الربع الثالث من 2020 مقابل سابقه



مبيعات سابك حسب المنتج والمنطقة

	Americas	Europe	MEAF	China	Rest of Asia
MEG					
Methanol					
MTBE					
PE					
PP					
PC					


<15%      15%-50%      >50%





## اتجاهات السوق في قطاعات الأعمال الرئيسية

قطاعات الأعمال التي نستهدفها

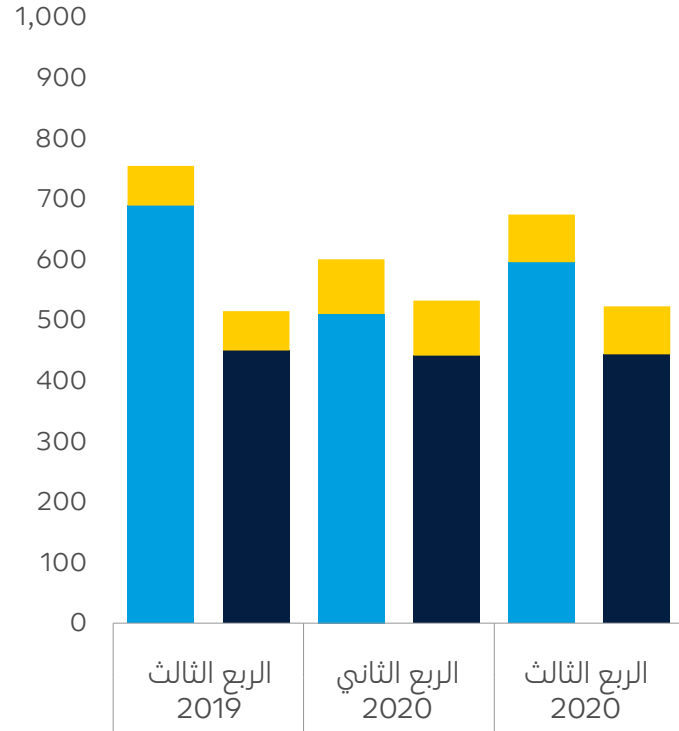
	التعبئة والتغليف	البناء والتشييد	الرعاية الصحية والعناية الشخصية	النقل	المنتجات الاستهلاكية
الطلب <sup>1</sup>	●	●	●	●	●
الاتجاه <sup>2</sup>	●	●	●	●	●
منتجات سابك الرئيسية	 البولي إيثيلين <sup>3</sup> (PE) البولي بروبيلين (PP) جلايكول الإيثيلين الأحادي (MEG)	البولي إيثيلين (PE) البولي كربونيت (PC)	البولي بروبيلين (PP)	البولي بروبيلين (PP) البولي كربونيت (PC) ميثيل ثالثي بوتيل الإيثر (MTBE)	البولي كربونيت (PC) جلايكول الإيثيلين الأحادي (MEG)
	ميثانول (Methanol)				

● مستقر ● متأثر ● تحسن

## أسعار<sup>1</sup> المنتجات الرئيسية دون تكلفة المواد الخام

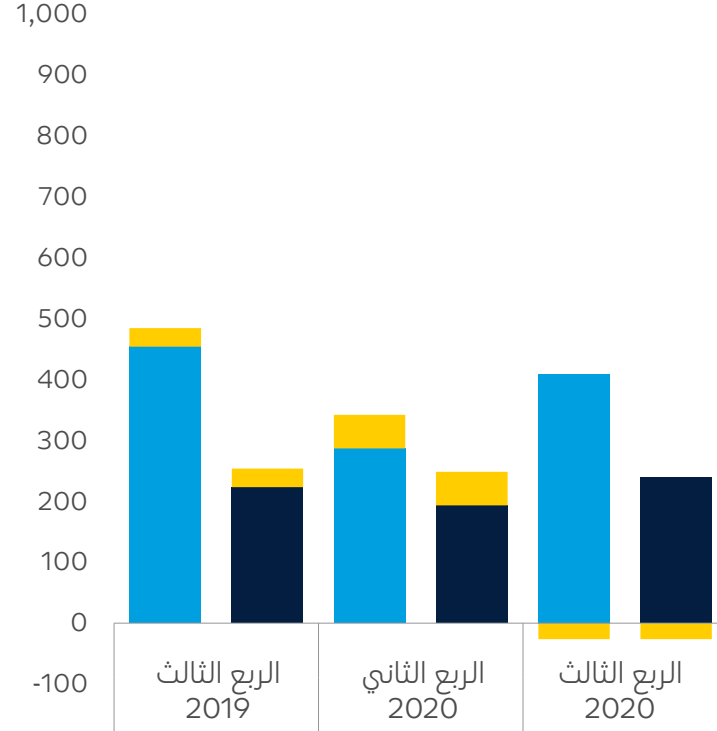
البولي بروبيلين<sup>2</sup> (دولار أمريكي للطن)

■ بروبيلين/بروبان ■ بروبيلين / نافثا ■ بولي بروبيلين/بروبيلين



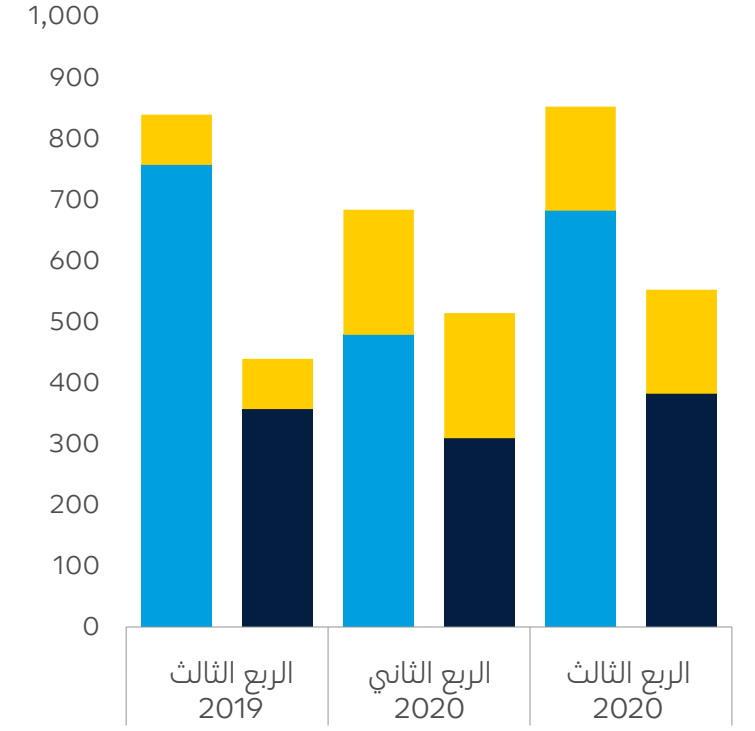
أحادي جلايكول الإيثيلين<sup>2</sup> (دولار أمريكي للطن)

■ إيثيلين/إيثان ■ إيثيلين/نافثا ■ أحادي جلايكول الإيثيلين / الإيثيلين



البولي إيثيلين<sup>2</sup> (دولار أمريكي للطن)

■ إيثيلين / نافثا ■ بولي إيثيلين/إيثيلين



## ارتفاع الأرباح قبل الفوائد والضرائب والإهلاك والإطفاء

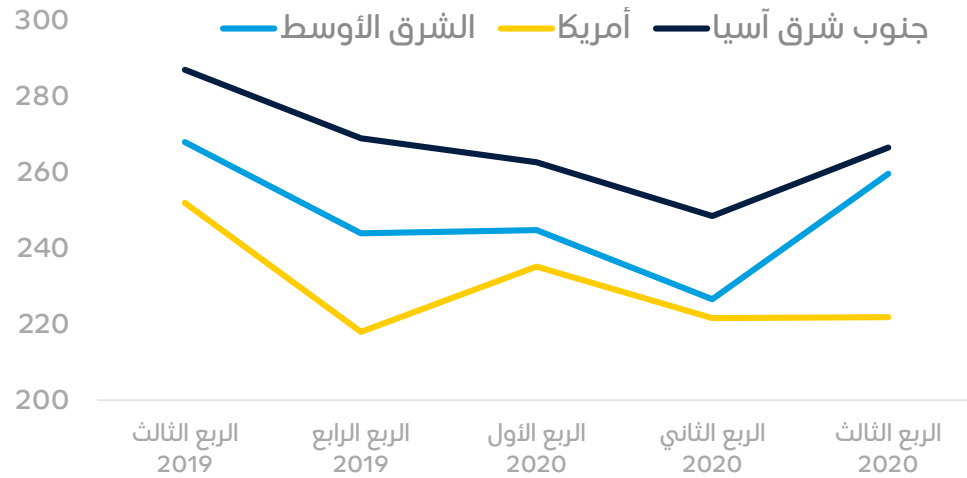
الأرباح قبل الفوائد والضرائب والإهلاك والإطفاء (مليون دولار أمريكي)



### أبرز التطورات

- تحسن في أسعار اليوريا: جراء تحسن في ميزان العرض/الطلب، وتحسن الظروف المناسبة للزراعة.
- تحسن الطلب على اليوريا: في كل من الهند، وجنوب شرق آسيا، وأمريكا الجنوبية

## سعر اليوريا<sup>1</sup> (دولار أمريكي للطن)

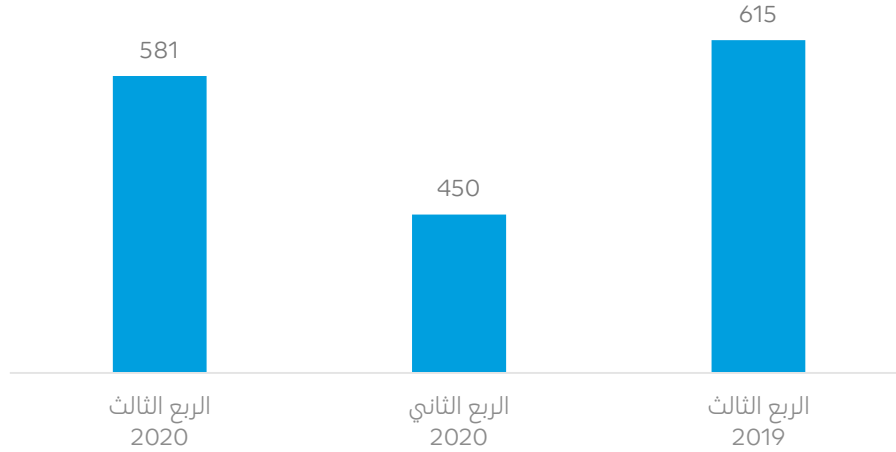


### عوامل تعزيز المبيعات

الأسعار <sup>2</sup>	الحجم	مقابل
4% ↑	5% ↓	الربع الثالث 2020 مقابل الربع الثاني 2020
23% ↓	16% ↑	الربع الثالث 2020 مقابل الربع الثالث 2019

## زيادة في أحجام المبيعات

### المبيعات (مليون دولار أمريكي)



### عوامل تعزيز المبيعات

الأسعار <sup>1</sup>	الحجم	
7% ↓	36% ↑	الربع الثالث 2020 مقابل الربع الثاني 2020
25% ↓	20% ↑	الربع الثالث 2020 مقابل الربع الثالث 2019

### الأرباح قبل الفوائد والضرائب والإهلاك والإطفاء (مليون دولار أمريكي)



### أبرز التطورات

- تحسين في الأرباح قبل الفوائد والضرائب والإهلاك والإطفاء مدفوعاً بزيادة حجم المبيعات مع انحسار عمليات الإغلاق

## ملخص الربع الثالث والنظرة المستقبلية

### توقعات المستقبل



من المتوقع أن يشهد معدل نمو الناتج المحلي الإجمالي العالمي انكماشاً خلال 2020م قبل أن يتجه نحو التحسن



من المتوقع أن يستمر الضغط على أسعار المنتجات وهو ما شهدنا نتيجة الزيادة في سعة المعروض من منتجاتنا الرئيسية

### ملخص الأداء



0.1  
أرباح السهم  
الواحد<sup>1</sup>



0.7  
التدفق النقدي  
الحر



A+/A1  
تصنيف ائتماني  
مستقل قوي<sup>2</sup>

### الأداء المالي



(المبالغ بالمليار دولار)





شكراً لكم

