



Middle East Paper Company
شركة الشرق الأوسط لصناعة وإنتاج الورق

إعلان الأرباح

نتائج الأعمال

التسعة أشهر للعام المالي ٢٠٢٣

تواصل شركة جذور زيادة إيرادات المبيعات، وحققت ٣٨ مليون ريال سعودي من إجمالي إيرادات المبيعات لمجموعة شركات مبكو

وفي طور ذلك لا تزال شركة مبكو متأثرة بانخفاض الاسعار الدولية حيث حققت صافي خسائر وذلك بهامش مجمل ربح ١٣% و هامش ربح قبل الفوائد والضرائب والاستهلاك ٨ % و هامش صافي خسارة -8 %

جدة، المملكة العربية السعودية ٧ نوفمبر ٢٠٢٣

أعلنت شركة الشرق الأوسط للورق ("مبكو")، الشركة الرائدة في صناعة الورق اقليمياً، عن نتائجها المالية لتسعة أشهر للعام المالي ٢٠٢٣ .

بالرغم من تحسن طفيف في كميات البيع مقارنة للعام الماضي و استمرار سياسة تنوع المبيعات و زيادة مبيعات ورق المناديل تأثرت النتائج العامة للمجموعة بسبب استمرار انخفاض الاسعار العالمية لمنتجات قطاع ورق التعبئة و التخليف .

النقاط الرئيسية للتسعة أشهر للعام المالي ٢٠٢٣ :

الريادة السوقية و التشغيلية

جذور

- المبيعات المحلية تحقق ٣٨ مليون ريال سعودي و معدل تشغيل يصل إلى أعلى من ٥٠%.

مبكو

- أساس سنوي : ارتفاع حجم المبيعات ١ % و انخفاض إجمالي المبيعات بمقدار ٣٧%
 - انخفاض حجم المبيعات بمقدار ٩ % و انخفاض المبيعات المحلية بمقدار ٤١ %
 - ارتفاع حجم مبيعات التصدير بمقدار ٢١ % و انخفاض مبيعات التصدير بمقدار ٢٩ %
- أساس ربع سنوي : ارتفاع حجم المبيعات بمقدار ١١ % و ارتفاع إجمالي المبيعات بمقدار ١ %
 - ارتفاع حجم المبيعات بمقدار ١٨ % و ارتفاع المبيعات المحلية بمقدار ٧ %
 - ارتفاع حجم مبيعات التصدير بمقدار ١ % و انخفاض مبيعات التصدير بمقدار ٧ %

أبرز المؤشرات المالية

• إيرادات المبيعات

أساس سنوي : سجلت إيرادات المبيعات انخفاضا على أساس سنوي مقارنة بالتسعة أشهر للعام المالي ٢٠٢٢ بنسبة ٣٣ % من ٩٥٥ مليون ريال سعودي إلى ٦٤٢ مليون ريال سعودي .

أساس ربع سنوي : سجلت إيرادات المبيعات ارتفاعا بنسبة ٢١ % مقارنة بالربع المالي الثاني للعام المالي ٢٠٢٣ من ١٨٩ مليون ريال سعودي إلى ٢٢٩ مليون ريال سعودي .

مجمل الربح

أساس سنوي : سجل إجمالي الربح انخفاضا على أساس سنوي بنسبة ٨١ % مقارنة بالتسعة أشهر للعام المالي ٢٠٢٢ من ٤٢٥ مليون ريال سعودي إلى ٨٢ مليون ريال سعودي .

أساس ربع سنوي : سجل إجمالي الربح ارتفاعا بنسبة ٤ % بمقارنة بالربع الثاني للعام المالي ٢٠٢٣ من ٢٣ مليون ريال سعودي إلى ٢٤ مليون ريال سعودي .

• هامش مجمل الربح

أساس سنوي : سجل هامش إجمالي الربح انخفاضا على أساس سنوي بمقدار ٣١٧٧ نقطة أساس مقارنة بالتسعة أشهر للعام المالي ٢٠٢٢ من ٤٥ % إلى ١٣ % .

أساس ربع سنوي : سجل هامش إجمالي الربح انخفاضا بمقدار ١٦٥ نقطة أساس بمقارنة بالربع الثاني للعام المالي ٢٠٢٣ من ١٢ % إلى ١٠ % .

• الأرباح قبل خصم الفوائد والضرائب و الاهلاك

أساس سنوي : سجلت الأرباح قبل خصم الفوائد والضرائب انخفاضا على أساس سنوي ٨٤ % مقارنة بالتسعة أشهر للعام المالي ٢٠٢٢ من ٣٥٠ مليون ريال سعودي إلى ٥٤ مليون ريال سعودي .

أساس ربع سنوي : سجلت الأرباح قبل خصم الفوائد والضرائب ارتفاع بنسبة ٤٥ % مقارنة بالربع الثاني للعام المالي ٢٠٢٣ من ١١ مليون ريال سعودي إلى ١٦ مليون ريال سعودي .

• هامش الأرباح قبل خصم الفوائد والضرائب و الاهلاك

أساس سنوي : سجل هامش الأرباح قبل خصم الفوائد والضرائب انخفاضا على أساس سنوي بمقدار ٢٨١٩ نقطة أساس مقارنة بالتسعة أشهر للعام المالي ٢٠٢٢ ، من ٣٧ % إلى ٨ % .

أساس ربع سنوي : سجل هامش الأرباح قبل خصم الفوائد والضرائب ارتفاع بمقدار ١١٧ نقطة أساس بمقارنة بالربع الثاني للعام المالي ٢٠٢٣ من ٦ % إلى ٧ % .

• صافي الربح / الخسارة

أساس سنوي : سجل انخفاضا على أساس سنوي بنسبة ١١٨ % مقارنة بالتسعة أشهر للعام المالي ٢٠٢٢ من ٢٤٥ مليون ريال سعودي صافي ربح إلى ٤٥ مليون ريال سعودي صافي خسارة .

أساس ربع سنوي : سجل صافي الخسارة انخفاضا بنسبة ١٢ % مقارنة بالربع الثاني للعام المالي ٢٠٢٣ من ٢٠ مليون ريال سعودي صافي خسارة إلى ١٨ مليون ريال سعودي صافي خسارة (صافي الربح / الخسارة لحاملي الاسهم في الشركة الأم)

• هامش صافي الربح

أساس سنوي: سجل انخفاضاً على أساس سنوي بمقدار ٣٢٥٧ نقطة أساس مقارنة بالتسعة أشهر للعام المالي ٢٠٢٢ ، من ٢٦ % إلى ٨ % .

اساس ربع سنوي: سجل هامش صافي الربح ارتفاعاً بمقدار ٢٨٦ نقطة أساس مقارنة بالربع الثاني للعام المالي ٢٠٢٣ من ١١ % إلى ٨ % .

علق المهندس سامي الصفران، رئيس مجموعة شركات مبكو قائلاً:

”نرى ان انخفاض الأسعار الدولية في تباطؤ حيث شهدنا زيادة في إجمالي إيرادات المبيعات على أساس ربع سنوي بنسبة ٢١% و ذلك بسبب زيادة الطلب المحلي بعد العطلات الوطنية لقطاع ورق التعبئة والتغليف . و لا يزال حجم مبيعات قطاع ورق التعبئة والتغليف يشهد استقرار مقارنة للعام الماضي. كما بدأت إيرادات ورق المناديل في التزايد مع زيادة معدل التشغيل الانتاجي لـ ٥٠% في مصنع شركة جذور. بينما ما زلنا نحافظ بمعدل تشغيل انتاجي مرتفع في مبكو مقارنة بالمتوسط العالمي الذي يبلغ حالياً مستوى الـ ٨٠ % بينما تحافظ مبكو على مستوى يفوق الـ ٩٠%.

لكن ، لا يزال تأثير انخفاض الأسعار الدولية يؤثر على صافي الربح و لا يزال نحافظ على مستوى التكاليف الحالي على الرغم من ارتفاع معدلات التضخم كما اتخذنا خطوات لتقليل مستويات مخزون المواد الخام .

نرى انخفاض هوامش الربحية مؤقت بسبب انخفاض الطلب العالمي على ورق التعبئة والتغليف، الذي كان له الأثر على شركات الورق عالمياً و رغم ذلك لا يزال الطلب المحلي صحي ، و مع استمرار زيادة مبيعات قطاع ورق المناديل و التي نتوقع ان تصل الى صافي ربحية بحلول الربع المالي الاول من العام المالي ٢٠٢٤ مما يساهم في تقليل الأثر السلبي في انخفاض الاسعار العالمية لورق التعبئة والتغليف على مجمل ربحية مجموعة شركات مبكو”

رؤية الإدارة للفترة القادمة على المدى المتوسط :

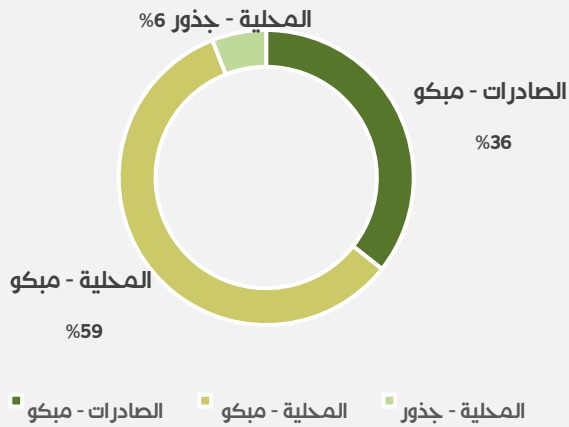
- الالتزام باستراتيجية النمو لمجموعة شركات مبكو في قطاع الورق و النفايات .
- الاستمرار في تطوير الحصة السوقية لشركة جذور .

اداء المبيعات للقوائم المالية الموحدة

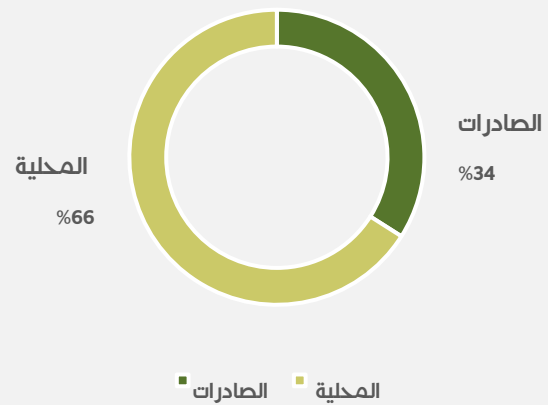
تحليل المبيعات :

المبيعات حسب القيمة بالريال السعودي

المبيعات المحلية مقابل الصادرات (%)
في التسعة أشهر للعام المالي 2023

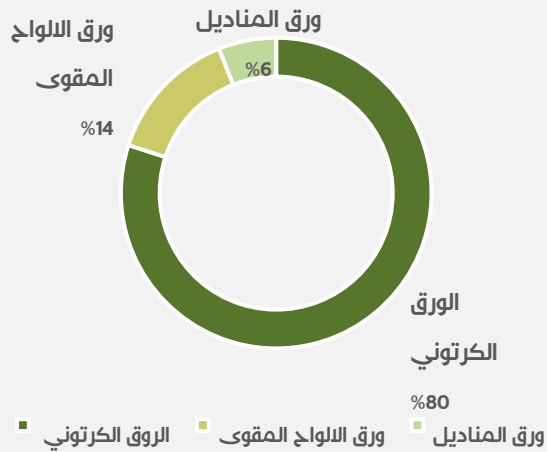


المبيعات المحلية مقابل الصادرات (%)
في التسعة أشهر للعام المالي 2022



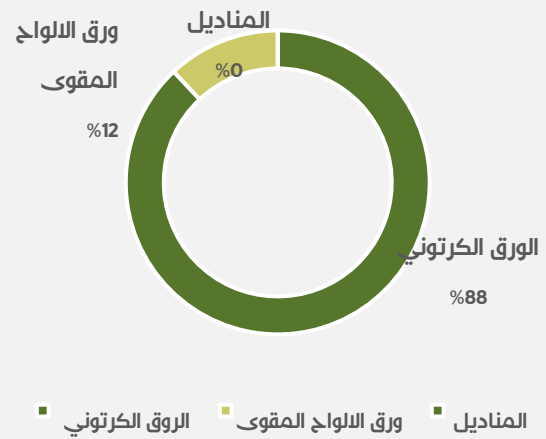
حجم المبيعات حسب المنتج (%)

في التسعة أشهر للعام المالي 2023



حجم المبيعات حسب المنتج (%)

في التسعة أشهر للعام المالي 2022



المراجعة المالية:

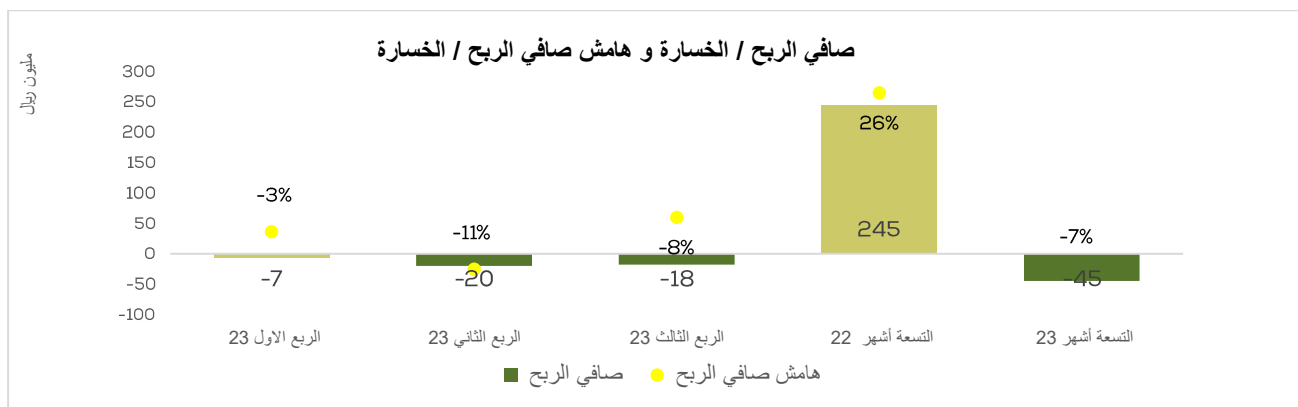
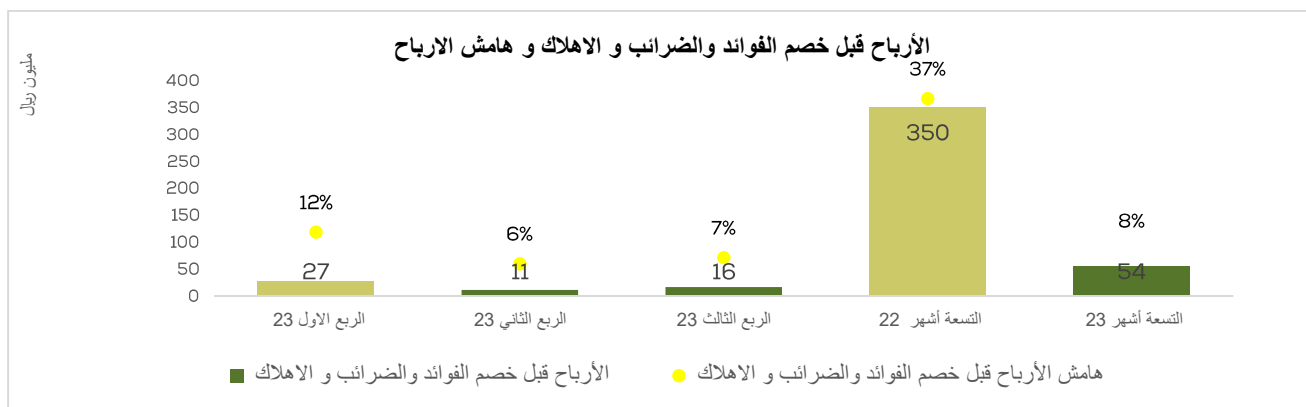
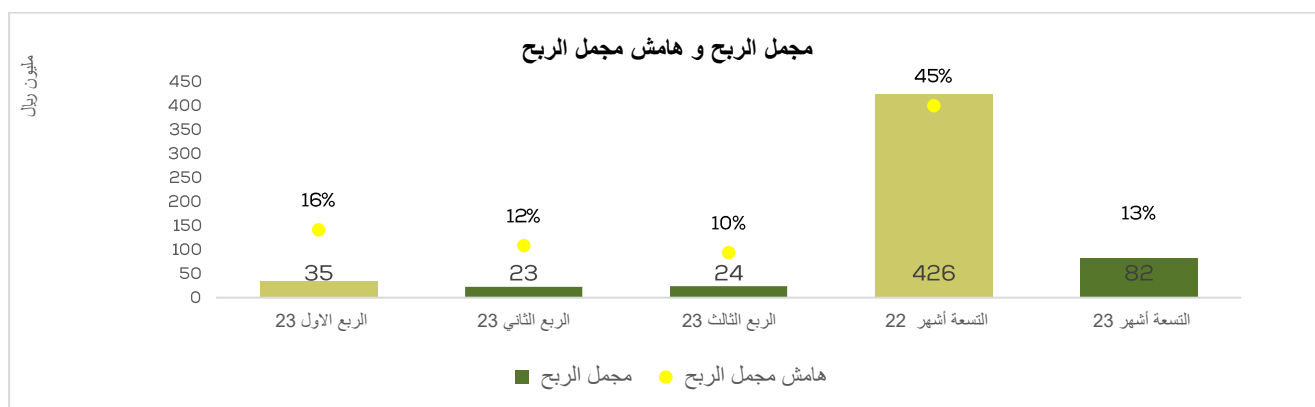
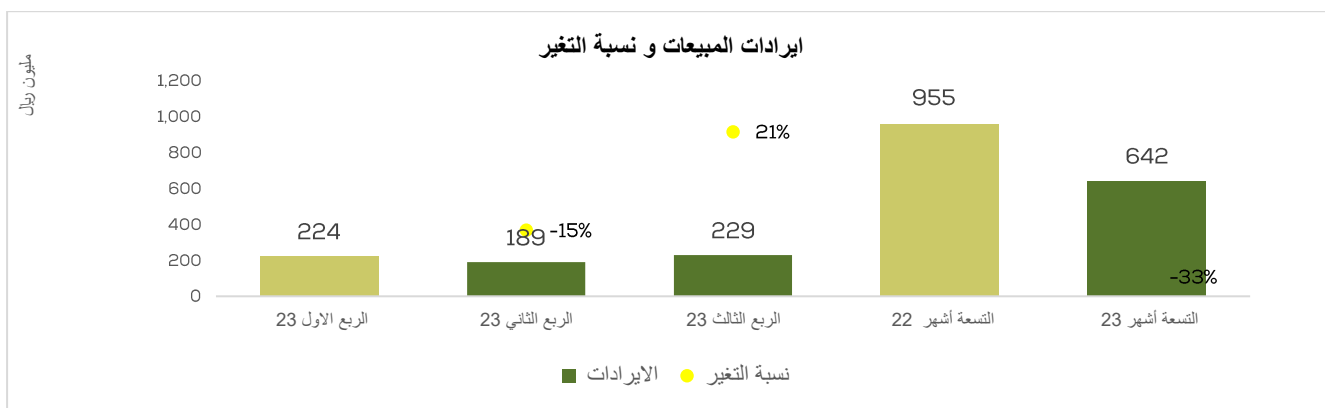
النتائج المالية للسنة المالية المنتهية في ٣٠ سبتمبر ٢٠٢٣ جميع الأرقام بالآلاف ريال ، ما لم ينص على خلاف ذلك

العنصر	الربع المالي السابق	الربع المالي الحالي	التغيير	الفترة السابقة	الفترة الحالية	التغيير
	الربع المالي الثاني ٢٠٢٣	الربع المالي الثالث ٢٠٢٣		التسعة أشهر ٢٠٢٢	التسعة أشهر ٢٠٢٣	
إيرادات المبيعات	١٨٩,٣٦٧	٢٢٩,١٨١	%٢١	٩٥٥,٤٨٧	٦٤٢,٤٩٧	-%٣٣
مجمّل الأرباح	٢٢,٨٧٠	٢٣,٨٩٠	%٤	٤٢٥,٦٢١	٨٢,٠٥٤	-%٨١
نسبة مجمّل الربح (%)	%١٢	%١٠	-١٦٥ ن.أ.	%٤٥	%١٣	-٣١٧٧ ن.أ.
الأرباح قبل خصم الفوائد والضرائب الهلاك	١١,٣٢٣	١٦,٣٨٠	%٤٥	٣٥٠,٠٥٧	٥٤,٢٨٢	-%٨٤
نسبة الأرباح قبل خصم الفوائد والضرائب و الهلاك (%)	%٦	%٧	١١٧ ن.أ.	%٣٧	%٨	-٢٨١٩ ن.أ.
الأرباح قبل خصم الفوائد والضرائب	١٣,٩٦٧-	١,٤٢٦-	-%٢٥	٢٧٦,٨١١	٢٢,٠٩٤-	-%١٨
نسبة الأرباح قبل خصم الفوائد والضرائب (%)	-%٧	-%٥	٢٨٣ ن.أ.	%٢٩	-%٣	-٣٢٤٦ ن.أ.
صافي الأرباح	٢,٢٦٦-	١٧,٨٤٧-	-%١٢	٢٤٤,٩٠٨	٤٤,٥٧٠-	-%١١٨
هامش صافي الربح / الخسارة	-%١١	-%٨	٢٨٦ ن.أ.	%٢٦	-%٨	-٣٢٥٧ ن.أ.
العائد على السهم، رس.	-%٣٠ رس.	-%٢٧ رس.	٠.٣ رس.	٣,٦٧ رس.	٠.٦٧ رس.	٠.١١ رس.

ن.أ. = نقطة أساس

صافي الربح / الخسارة لحاملي السهم في الشركة الأم.

المؤشرات المالية



تحليل الديون

في ٣٠ سبتمبر ٢٠٢٣ (ألف ريال سعودي)

التغيير %	التغيير (ر.س.)	٣٠ سبتمبر ٢٠٢٣	٣٠ سبتمبر ٢٠٢٢	
-٩%	-٩,١٨١	٩٢,٨٣٥	١٢٠,٠١٦	القروض قصيرة الأجل
٧%	٣,٦٥٦	٤٩١,٩٣	٤٦,٤٣٨	القروض متوسطة الأجل
٤%	٢١,٤٧٥	٥٨٣,٩٢٨	٥٦٢,٤٥٣	إجمالي الدين
-٢١%	-٢٨,٤٨٧	١٩,٧٣٩	١٣٨,٢٢٦	حجم السيولة
٢%	٤٩,٩٦١	٤٧٤,١٨٩	٤٢٤,٢٢٨	صافي الدين
-٦%	-٧٤,٨٩٩	١,١٣٣,٩٨٣	١,١٧٨,٨٨١	حقوق المساهمين
١١%	٠.٠	٠.٥٣	٠.٤٨	نسبة الديون إلى حقوق المساهمين
١٩%	٠.٧	٠.٤٣	٠.٣٦	صافي الدين إلى حقوق المساهمين

* تتضمن: التسهيلات المصرفية الإسلامية (تورق) وأوراق دفع ونفقات تمويل مستحقة.

** تتضمن: الجزء المتداول من القروض طويلة الأجل رسوم التمويل المؤجلة .

*** تتضمن حقوق الملكية الحصص غير المسيطر عليها، وتقدر بقيمة ٤٣٩ ألف ريال.

-التهى-

نبذة عن "مبكو"

تعد شركة الشرق الأوسط لصناعة وإنتاج الورق إحدى أكبر مصانع الورق في منطقة الشرق الأوسط وإفريقيا، وتقدم مجموعة متنوعة من المنتجات الورقية للعملاء في جميع أنحاء العالم، حيث تخدم الشركة مجموعة واسعة من الصناعات في قطاعي ورق والتعبئة والتغليف، بما في ذلك البناء والأثاث على نطاق واسع. إن نهج الشركة المبتكر في ممارسة الأعمال يتيح لها تحقيق منافع بيئية واقتصادية كبيرة لسوقها المحلية، تقوم شركة مبكو بتصدير منتجاتها من المملكة العربية السعودية إلى دول مجلس التعاون الخليجي ومنطقة الشرق الأوسط وأفريقيا، بالإضافة إلى ذلك فقد توسعت منتجات الشركة تزايداً في جنوب آسيا والأميركتين وأوروبا. تحصل الشركة على المواد الخام الرئيسية من عدة مواقع في جميع أنحاء المملكة والدول المجاورة وذلك من خلال شركتها التابعة شركة تجميع وتحويل المخلفات المحدودة (واسكو) المملوكة بالكامل، إحدى الشركات الرائدة في مجال إدارة النفايات. يتيح استخدام عمليات الإنتاج ذات الكفاءة في استخدام الطاقة والمياه لشركة مبكو لتقديم منتجات معاد تدويرها إلى السوق، في حين توفر المواد الخام المحلية مصدر فائدة قابل لقياس الاقتصاد السعودي. شركة مبكو هي إحدى الشركات المدرجة في هيئة سوق المال السعودي برمز تداول مبكو 1202 للحصول على قائمة كاملة بالمنتجات، انقر هنا. لمزيد من المعلومات حول مبكو،

[انقر هنا](#)

للاستفسارات المتعلقة بالمستثمرين:

البريد الإلكتروني: investors@mepco.biz

هاتف: +966 12 6380111 [موقع علاقات المستثمرين](#)