

التاريخ: 2020/08/19

حضرة السيد أحمد عويضة المحترم
الرئيس التنفيذي
بورصة فلسطين
فاكس: 09 – 2390996

الموضوع: الإفصاح عن القوائم المالية المرحلية الموحدة المختصرة للنصف الأول من العام 2020

تحية طيبة وبعد،

بالإشارة إلى الموضوع أعلاه، مرفق إلى حضرتكم ملخص أداء شركة الاتصالات الفلسطينية للنصف الأول من العام 2020 بالإضافة إلى الملفات التالية:

1. القوائم المالية المرحلية الموحدة المختصرة للنصف الأول من العام 2020.
2. الإيضاحات الضرورية.
3. البيانات المطلوبة في المادة (2/37) من نظام الإفصاح.

وتفضلوا بقبول فائق الإحترام،،،

عمار العكر
الرئيس التنفيذي



نسخة: السادة/ هيئة سوق رأس المال الفلسطينية المحترمين

شركة الاتصالات الفلسطينية
المساهمة العامة المحدودة

Palestine Telecommunications
Company P.L.C - PALTEL



2020/08/19

ملخص أداء الشركة والبيانات المالية المرحلية الموحدة المختصرة
للنصف الأول من العام 2020

Financial Disclosure
H1 2020

Consolidated Performance

Coronavirus effect on Paltel Operations

Consequently to Covid-19 outbreak around the world and its impact on the global economy, Paltel Group applied an emergency plan to sustain its services, staff health and operational performance, it is worth mentioning that the main effect on the Group's results during H1 were due to the investments performance; which declined after the drop in the local and global stock prices, this resulted in recording investment losses as part of the revaluation of the investments classified as FVTPL, in addition to postponing the distribution of the Jordanian banks dividends which Paltel holds strategic stakes in, therefore the Group recorded a drop in its overall results due to this specific reason, in addition to others. Paltel disclosed all potential effects and risks on PEX website on 22/4/2020 entitled as "Material Events - Natural Disasters and their impact".

Consolidated Revenues and Profit

The consolidated net profit of Palestine Telecommunications Co. (PALTEL GROUP) reached JOD 13.9 M in the first half of 2020 compared with JOD 35.5 M for the same period of last year, decreased by 60.8%. Drop in net profit was mainly due to the decline in the Group's investment portfolio performance which declined due to the drop of the local and regional stocks closing prices, in addition to postponing the distribution of Jordanian banks dividends which contributes a major portion of the investment results, in addition to the total drop in revenues. On the other hand, the cost of services and administrative and operational expenses decreased, resulting in maintaining the operating profit margins. Earnings per share amounted to JOD 0.105 for the first half of 2020 compared to JOD 0.269 for the same period of 2019.

ملخص أداء مجموعة الاتصالات الفلسطينية

أثر جائحة كورونا على عمليات المجموعة

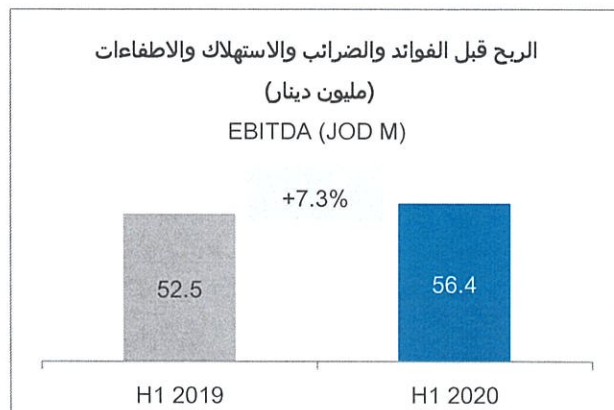
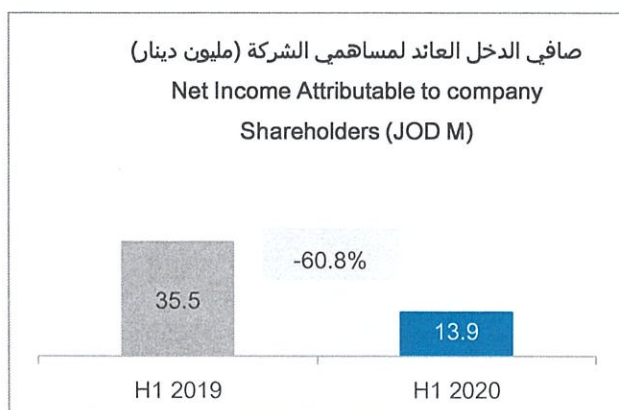
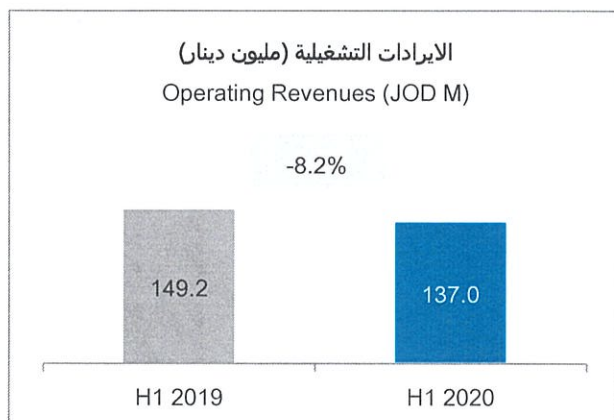
لاحقا لتفشي وباء كورونا حول العالم وتأثيره السلبي على الاقتصاد العالمي، قامت مجموعة الاتصالات الفلسطينية بتطبيق خطة طوارئ لضمان استمرار تقديم خدماتها والحفاظ على صحة موظفيها وحماية عملياتها التشغيلية، من الجدير بالذكر أن البند الأكثر تأثيرا على نتائج أعمال المجموعة خلال النصف الأول هو بند الاستثمارات، والتي تندت نتيجة انخفاض أسعار الاغلاق للأسهم المحلية والعالمية الأمر الذي أدى الى تسجيل خسائر بسبب إعادة التقييم للاستثمارات المصنفة بالقيمة العادلة من خلال الأرباح والخسائر، وتأجيل توزيع أرباح البنوك الأردنية التي تمتلك المجموعة حصصا استراتيجية فيها، وبالتالي انخفضت اجمالي نتائج أعمال المجموعة نتيجة هذا البند بالإضافة إلى عوامل أخرى تم الإفصاح عنها في إفصاح الاتصالات الفلسطينية على الموقع الإلكتروني الخاص ببورصة فلسطين بتاريخ 2020/4/22 تحت عنوان "أمور جوهرية - الكوارث الطبيعية وأثارها".

الإيرادات والأرباح الموحدة

بلغ صافي أرباح مجموعة الاتصالات الفلسطينية العائد الى مساهمي الشركة خلال النصف الأول من العام 2020 ما مقداره 13.9 مليون دينار مقارنة بـ 35.5 مليون دينار خلال النصف الأول من العام 2019، بنسبة انخفاض بلغت 60.8%، ويرجع ذلك بشكل رئيسي إلى انخفاض نتائج استثمارات المجموعة والتي تأثرت نتيجة انخفاض أسعار الأسهم وتأجيل توزيع أرباح البنوك الأردنية والتي تشكل جزء كبير من نتائج استثمارات المجموعة، إضافة الى انخفاض الإيرادات الموحدة، من جهة أخرى، انخفضت التكاليف والمصاريف الإدارية والتشغيلية للمجموعة والتي من طرفها حافظت على مؤشرات الربح التشغيلي. بلغ نصيب السهم من الأرباح 0.105 دينار مقارنة بـ 0.269 دينار خلال النصف الأول من العام 2019.

The consolidated operating revenues decreased by 8.2% to reach JOD 137.0 M during the first half of 2020 compared with JOD 149.2 M for the same period of 2019. The net profit margin dropped due to the reasons previously discussed to reach 10.1% compared with 23.8% for the same period in 2019, while the gross profit margin, EBITDA margin and operating profit margin has increased to reach 83.2%, 41.1% and 22.2% respectively.

على صعيد الإيرادات من العقود مع الزبائن الموحدة فقد انخفضت إيرادات المجموعة بنسبة 8.2% لتصل إلى 137.0 مليون دينار خلال النصف الأول من العام 2020 مقارنة بـ 149.2 مليون دينار خلال النصف الأول من العام 2019. أما بالنسبة لأهم المؤشرات التشغيلية ونسب الربحية، فقد شهدت نسبة صافي الدخل انخفاضاً نتيجة الأسباب المذكورة لتصل إلى نسبة 10.1% مقارنة بـ 23.8% خلال النصف الأول من العام 2019، في حين ارتفعت كل من نسب الربح الإجمالي و الـ EBITDA والربح التشغيلي لتصل إلى 83.2% و 41.1% و 22.2% على التوالي.

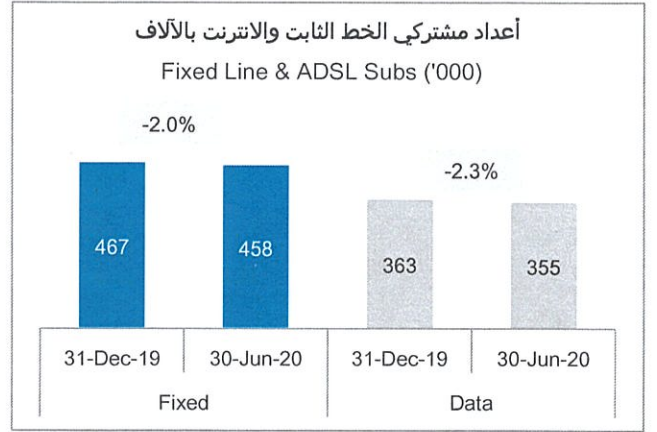



Operating Indicators

The total number of subscribers dropped slightly by 0.7% versus end of year 2019 to reach 3.814 million subscribers, this slight drop occurred due to the emergency situation and the decline of the purchasing power of Palestinians.

المؤشرات التشغيلية

انخفضت قاعدة المشتركين الإجمالية للشركات بنسبة طفيفة وصلت الى 0.7% مقارنة مع نهاية العام 2019 لتصل الى 3.814 مليون مشترك وقد نتج هذا الانخفاض الطفيف الى التقلبات الاقتصادية التي حدثت مؤخراً نتيجة حالة الطوارئ وانخفاض القوى الاستهلاكية لدى المواطن الفلسطيني.



Given the slight decrease in the subscribers base, the Monthly Average Revenue Per User (ARPU) of the Mobile and Fixed line segments declined in the first half of 2020 compared to 2019 by 2.4% and 6.5% to reach JOD 4.40 and JOD 5.89 respectively.

تزامناً مع الانخفاض الطفيف الذي طرأ على قاعدة المشتركين، فقد انخفض معدل الإيراد الشهري لكل مشترك في قطاعات الاتصالات اللاسلكية والاتصالات السلكية خلال النصف الأول من العام 2020 مقارنة مع نفس الفترة من العام 2019 بنسبة 2.4% و 6.5% لتصل إلى دينار و 4.40 دينار و 5.89 دينار على التوالي.

Investments

Palestine Telecommunications Co. (PALTEL GROUP) marketable portfolio consists of investments at fair value through profit or loss (FVTPL) and investments at fair value through other comprehensive income (FVTOCI) except for TNB investment which is classified as investment in associates. The split of those securities between the local market and regional markets is as follows:



الاستثمارات

جميع استثمارات مجموعة الاتصالات الفلسطينية في الأسواق المالية هي عبارة عن استثمارات مالية بالقيمة العادلة من خلال قائمة الدخل، واستثمارات مالية بالقيمة العادلة من خلال قائمة الدخل الشامل باستثناء الاستثمار في البنك الوطني الذي يصنف كاستثمار في شركات حليفة. تقسم استثمارات المجموعة إلى استثمارات محلية وأخرى إقليمية بالقيم الموضحة أدناه:

المجموع Total	اقليمي Regional	محلي Local	تصنيف الاستثمار (ألف دينار) Investment Classification (K JOD)
20,318	14,746	5,572	استثمارات مالية بالقيمة العادلة من خلال قائمة الدخل - FVTPL
114,867	86,697	28,170	استثمارات مالية بالقيمة العادلة من خلال قائمة الدخل الشامل - FVTOCI
135,185	101,443	33,742	المجموع Total

Financial assets at fair value through profit or loss:

Assets are measured at fair value through profit or loss and any changes in the fair value are recorded in the consolidated income statement.

موجودات مالية بالقيمة العادلة من خلال قائمة الدخل:

يتم قياس هذه الموجودات المالية بالقيمة العادلة من خلال قائمة الدخل ويتم قيد أي ربح أو خسارة ناتجة عن التغير في قيمتها العادلة في قائمة الدخل الموحدة.

Financial assets at fair value through other comprehensive income:

Assets are measured at fair value through other comprehensive income and any changes in the fair value are recorded in the fair value reserve included in the shareholders' equity. At disposal of these assets, gain or loss will not be recognized in the income statement, as it will be recorded directly in the retained earnings.

موجودات مالية بالقيمة العادلة من خلال الدخل الشامل:

يتم قياس هذه الموجودات بالقيمة العادلة ويتم قيد الأرباح أو الخسائر الناتجة عن التغير في القيمة العادلة من خلال بنود الدخل الشامل الأخرى في حساب احتياطي القيمة العادلة. عند التخلص من هذه الموجودات لا يتم إعادة تصنيف الأرباح أو الخسائر المقيدة سابقاً في حساب احتياطي القيمة العادلة إلى قائمة الدخل الموحدة بل يتم قيدها مباشرة في حساب الأرباح المدورة.

Other Information

The members of the Board of Directors which was elected on 28/03/2016

Mr. Sabih Masri Chairman (Representing himself)
Mr. Leith Masri Palestine Development and Investment Co. (PADICO)
Mr. Samir Hulileh Palestine Development and Investment Co. (PADICO)
Mr. Sharhabil Al-Zaim Palestine Development and Investment Co. (PADICO)
Mr. Basil Abdel-Nabi Arab Bank
Mr. Yazid Mufti Cairo Amman Bank
Mr. Talal Nasiruddin Birzeit Pharmaceutical Co.
Mr. Ammar Aker The Arab Supply and Trading Co. (ASTRA)
Mr. Mughith Sukhtian* GMS Holding
Mr. Basem Abdel Halim Aswaq Portfolio Investments Co. (Palestine Investment Fund)
Mr. Zahi Khouri Al Maseera International Co.

* BoD elections are postponed for next year 2021 due to the current emergency situation
* GMS Holding changed its board representative to become Mr. Mughith Sukhtian instead of Mr. Ghiath Sukhtian

أولاً: أعضاء مجلس الإدارة الذي تم انتخابه بتاريخ 2016/03/28

1. السيد صبيح المصري رئيس مجلس الإدارة (ممثلًا عن نفسه)
2. السيد ليث المصري شركة فلسطين للتنمية والاستثمار (باديكو)
3. السيد سمير حليلة شركة فلسطين للتنمية والاستثمار (باديكو)
4. السيد شرحبيل الزعيم شركة فلسطين للتنمية والاستثمار (باديكو)
5. السيد باسل عبد النبي البنك العربي ش.م.ع
6. السيد يزيد المفتي بنك القاهرة عمان
7. السيد طلال ناصر الدين شركة بيرزيت للأدوية
8. السيد عمار العكر الشركة العربية للتموين والتجارة / أسترا
9. السيد مغيث سختيان* شركة GMS Holding
10. السيد باسم عبد الحليم شركة أسواق للمحافظ الاستثمارية (صندوق الاستثمار الفلسطيني)
11. السيد زاهي خوري شركة المسيرة الدولية ش. م. ب. م

* تم تأجيل انتخابات مجلس الإدارة للعام القادم 2021 بسبب حالة الطوارئ الراهنة
* قامت شركة GMS Holding بتغيير ممثلها في مجلس الإدارة ليصبح السيد مغيث سختيان عوضاً عن السيد غياث سختيان

Executive Management

Mr. Ammar Aker Chief Executive Officer / Palestine Telecom Group
Mr. Salameh Khalil Chief Financial Officer / Palestine Telecom Group
Mr. Kamal Ratrout Chief Technical Officer / Palestine Telecom Group
Mr. Basel Amer Chief Internal Auditor / Palestine Telecom Group
Mr. Abdul Majeed Melhem General Manager / Jawwal
Mr. Maen Melhem General Manager / Paltel
Mr. Rami Quttaineh General Manager / Hadara
Mr. Hisham Zeid General Manager / Reach
Mr. Waleed Fteiha General Manager / Jericho Gate

ثانياً: الإدارة التنفيذية

1. السيد عمار العكر الرئيس التنفيذي/ مجموعة الاتصالات الفلسطينية
2. السيد سلامة خليل رئيس الإدارة المالية/ مجموعة الاتصالات الفلسطينية
3. السيد كمال الرطروط رئيس الإدارة الفنية/ مجموعة الاتصالات الفلسطينية
4. السيد باسل عامر رئيس التدقيق الداخلي/ مجموعة الاتصالات الفلسطينية
5. السيد عبد المجيد ملحم مدير عام شركة جوال
6. السيد معن ملحم مدير عام شركة بالتل
7. السيد رامي قطينة مدير عام شركة حضارة
8. السيد هشام زيد مدير عام شركة ريتش
9. السيد وليد فتحة مدير عام شركة بوابة أريحا

External Auditor

During the General Assembly Meeting, which took place on 14/04/2020, Ernst & Young was assigned as the external auditor for the year 2020.

Governance & Disclosure

No major changes in the ownership of the top shareholders have occurred during the first half of 2020. Also, no change has affected the operational activities of the Group during the mentioned period.

Paid up Capital

No change on the Company's capital:

1. Outstanding shares = 131,625,000
2. Par value per share = JOD 1.00

Legal Procedures and Issues

There are no issues or significant lawsuits held against the Group or held by the Group against others which could affect the Group's operations or the trading price of its stock.

The Group's Debt

The balance of the utilized overdraft accounts reached \$93.9 M (equivalent of JOD 66.6 M) as of June 30, 2020 out of the total overdraft ceiling of USD 140 M (equivalent to JOD 99.3 M). During the period, the Group signed a long-term loan agreement with a regional bank with an amount of USD 10 M (equivalent to JOD 7.09 M) and a short-term loan with a regional bank for an amount of USD 20 M (JOD 14.18 M), in addition to a long-term agreement with a regional bank with an amount of USD 15 M (equivalent to JOD 10.64 M) and a short-term loan with a local bank with an amount of ILS 75 M (equivalent to JOD 15.40 M).

ثالثاً: مدققي الحسابات

تم إعادة انتخاب شركة ارنست وبونغ كمدققين خارجيين للعام 2020 وذلك خلال اجتماع الهيئة العامة العادي الذي انعقد بتاريخ 2020/04/14.

رابعاً: السيطرة على المجموعة ونشاطاتها وأعمالها الرئيسية

لا يوجد تغيير جوهري على توزيع الحصص الرئيسية بين كبار المساهمين كما لم يطرأ أي تغيير على طبيعة أعمال ونشاطات المجموعة خلال النصف الأول من العام 2020.

خامساً: رأس المال المكتتب

لم يطرأ أي تغيير على رأس مال الشركة حيث بقي كما هو موضح أدناه:

1. عدد الأسهم المكتتب بها = 131,625,000
2. القيمة الإسمية للسهم = 1.00 دينار أردني

سادساً: الاجراءات القانونية

لا يوجد أية قضايا أو اجراءات قانونية جوهريّة على المجموعة أو للمجموعة على الغير والتي من الممكن أن تؤثر على أعمال المجموعة أو سعر تداول السهم.

سابعاً: ديون المجموعة

وصل رصيد الجاري مدين المستغل من قبل المجموعة كما في تاريخ 30 حزيران 2020 مبلغ 93.9 مليون دولار أمريكي (أي ما يعادل 66.6 مليون دينار أردني) من أصل سقف التسهيلات الائتمانية والبالغ 140 مليون دولار أمريكي (ما يعادل 99.3 مليون دينار أردني). قامت المجموعة خلال الفترة بتوقيع اتفاقية قرض طويل الأجل مع بنك إقليمي بمبلغ 10 مليون دولار (ما يعادل 7.09 مليون دينار أردني) واتفاقية قرض قصير الأجل مع بنك إقليمي بمبلغ 20 مليون دولار (ما يعادل 14.18 مليون دينار أردني)، إضافة الى قرض طويل الأجل مع بنك إقليمي بقيمة 15 مليون دولار (410.6 مليون دينار) وقرض قصير الأجل من بنك محلي بقيمة 75 مليون شيكل (15.40 مليون دينار).

The Group postponed part of its loans installments for the period from March to June 2020 following the new policies issued by Palestine Monetary Authority as part of the emergency situation announced by the government as COVID-19 continued to spread, which gave borrowers the option to postpone their installments for the specified months.

Total overdrafts and current portion of long term loans amounted to JOD 128.6 M as of June 30, 2020.

Cash Dividends

The General Assembly approved in its meeting held on April 14, 2020 the declaration of a cash dividend of JOD 0.40 per share (40% of the par value) totaling around JOD 52.65 M. Palestine Telecommunications Co. (PALTEL GROUP) started the distribution of dividends from 11/05/2020.

Note: No major changes or events, other than what have been mentioned in the financial statements and this report, have occurred during the first half year 2020 and which could influence the Group's core operations and share market price.



سلامة خليل

Salameh Khalil

رئيس الإدارة المالية

Chief Financial Officer



عمار العكر

Ammar Aker

الرئيس التنفيذي

Chief Executive Officer

قامت المجموعة خلال الفترة بتأجيل سداد بعض أقساط القروض المستحقة للأشهر من آذار حتى حزيران 2020 على ضوء الإجراءات الجديدة التي اقترتها سلطة النقد بسبب اعلان حالة الطوارئ في الأراضي الفلسطينية في ظل استمرار تأثير فيروس كورونا (كوفيد 19)، والتي منحت المقترضين خيار تأجيل الأقساط المستحقة لهذه الأشهر.

في حين بلغ إجمالي التسهيلات الائتمانية والجزء المتداول من القروض طويلة الأجل مبلغ 128.6 مليون دينار أردني كما في تاريخ 30 حزيران 2020.

ثامنا: التوزيعات النقدية

أقرت الهيئة العامة العادية خلال جلستها المنعقدة بتاريخ 2020/04/14 توزيع أرباح نقدية على المساهمين بواقع 0.40 دينار للسهم الواحد (40% من القيمة الاسمية للسهم) وذلك عن العام 2019 حيث بلغ مجموع التوزيعات النقدية ما قيمته حوالي 52.65 مليون دينار أردني وبشرت المجموعة بالتوزيع على المساهمين بتاريخ 2020/05/11.

ملاحظة: لم يطرأ أي تغيير أو حدث مهم آخر خلال النصف الأول من العام 2020 غير ما تم ذكره في البيانات المالية وفي هذا التقرير والذي من شأنه أن يؤثر على أعمال المجموعة أو سعر تداول السهم.



شركة الاتصالات الفلسطينية المساهمة العامة المحدودة

القوائم المالية المرحلية الموحدة المختصرة (غير المدققة)

٣٠ حزيران ٢٠٢٠

تقرير حول مراجعة القوائم المالية المرحلية الموحدة المختصرة إلى السادة رئيس وأعضاء مجلس إدارة شركة الاتصالات الفلسطينية المساهمة العامة المحدودة

لقد راجعنا قائمة المركز المالي المرحلية الموحدة المختصرة المرفقة لشركة الاتصالات الفلسطينية المساهمة العامة المحدودة (المجموعة) كما في ٣٠ حزيران ٢٠٢٠ وقائمة الدخل المرحلية الموحدة المختصرة وقائمة الدخل الشامل المرحلية الموحدة المختصرة وقائمة التغيرات في حقوق الملكية المرحلية الموحدة المختصرة وقائمة التدفقات النقدية المرحلية الموحدة المختصرة لفترة الستة أشهر المنتهية في ذلك التاريخ والإيضاحات الأخرى. إن الإدارة مسؤولة عن إعداد وعرض هذه القوائم المالية المرحلية الموحدة المختصرة وفقاً لمعيار المحاسبة الدولي رقم ٣٤ "التقارير المالية المرحلية". إن مسؤوليتنا هي التوصل إلى نتيجة حول هذه القوائم المالية المرحلية الموحدة المختصرة استناداً إلى مراجعتنا.

نطاق المراجعة

لقد جرت مراجعتنا وفقاً للمعيار الدولي المتعلق بعمليات المراجعة ٢٤١٠ "مراجعة المعلومات المالية المرحلية من قبل مدقق الحسابات المستقل للمنشأة". إن عملية مراجعة المعلومات المالية المرحلية تتمثل في القيام باستفسارات بشكل أساسي من الأشخاص المسؤولين عن الأمور المالية والمحاسبية، وتطبيق إجراءات تحليلية، وإجراءات مراجعة أخرى. إن نطاق أعمال المراجعة أقل بكثير من نطاق أعمال التدقيق التي تتم وفقاً لمعايير التدقيق الدولية وبالتالي لا يمكننا أعمال المراجعة من الحصول على تأكيدات حول كافة الأمور الهامة التي من الممكن تحديدها من خلال أعمال التدقيق، وعليه فإننا لا نبدي رأي تدقيق حولها.

النتيجة

بناء على مراجعتنا، لم يسترغ انتباهنا أية أمور تجعلنا نعتقد بأن القوائم المالية المرحلية الموحدة المختصرة المرفقة لم يتم إعدادها، من كافة النواحي الجوهرية، وفقاً لمعيار المحاسبة الدولي رقم ٣٤.

إرنست ويونغ - الشرق الأوسط

رخصة رقم ٢٠١٢/٢٠٦

إرنست ويونغ

عبد الكريم محمود

رخصة رقم ٢٠١٧/١٠١

رام الله - فلسطين

١٨ آب ٢٠٢٠

قائمة المركز المالي المرحلية الموحدة المختصرة

كما في ٣٠ حزيران ٢٠٢٠

٣١ كانون الأول ٢٠١٩	٣٠ حزيران ٢٠٢٠	
مدققة	غير مدققة	
دينار أردني (بالآلاف)	دينار أردني (بالآلاف)	
الموجودات		
الموجودات غير المتداولة		
١٥٣,٩٨٧	١٤٧,٠١٦	
٤٣,٥٦١	٤٣,٧٤٨	
١٩٤,٧٥٢	١٨٩,٤٢١	
٧٥,٧٣٦	٧٥,٤٢٣	
٤,٧٠٥	٢,٤٦٩	
١٥,٠٥٥	١١,٩٨٣	
٢٢,١٤٥	٢٢,٥٦١	
١٤٩,٠٤٥	١١٤,٨٦٧	٥
٤٤,١٧٥	٣٢,٧١٧	
٧٠٣,١٦١	٦٤٠,٢٠٥	
الموجودات المتداولة		
٢,٣٥٣	٢,١٣٧	
٨٢,٤٠١	٩٠,٦٦٠	
٢٦,٠١٤	٢٨,٨٥١	
٢٥,٩٨٣	٢٠,٣١٨	٥
٣٨,٧٧٣	٦٨,٩٦٥	٦
١٧٥,٥٢٤	٢١٠,٩٣١	
٨٧٨,٦٨٥	٨٥١,١٣٦	
مجموع الموجودات		
حقوق الملكية والمطلوبات		
حقوق الملكية		
١٣١,٦٢٥	١٣١,٦٢٥	
٣٢,٩٠٦	٣٢,٩٠٦	
٦,٧٥٦	٦,٧٥٦	
٧,٩٥٠	٧,٩٥٠	
(٤٩)	(١٨)	
(٣٤,٢٩٠)	(٦٨,٦١٥)	٥
٣٣٠,٢٨٠	٢٩١,٥٠٠	
٤٧٥,١٧٨	٤٠٢,١٠٤	
١٩,٠٢٩	١٩,٠٥٧	
٤٩٤,٢٠٧	٤٢١,١٦١	
صافي حقوق الملكية		
المطلوبات غير المتداولة		
٦٤,٢٤٧	٧٦,٦٨٧	٨
٥١,٦١١	٥٢,٤٠٩	
١١٥,٨٥٨	١٢٩,٠٩٦	
المطلوبات المتداولة		
٦٣,٩٠٣	٧١,٩٩٣	
١٠٣,٣٩٦	١٢٨,٦١٠	٨
٥,١٤٠	٢,٤١٦	٩
٩٦,١٨١	٩٧,٨٦٠	
٢٦٨,٦٢٠	٣٠٠,٨٧٩	
٣٨٤,٤٧٨	٤٢٩,٩٧٥	
٨٧٨,٦٨٥	٨٥١,١٣٦	
مجموع المطلوبات		
مجموع حقوق الملكية والمطلوبات		

تعتبر الإيضاحات المرفقة من ١ إلى ١٧ جزءاً من هذه القوائم المالية المرحلية الموحدة المختصرة.

قائمة الدخل المرحلية الموحدة المختصرة

لفترة الثلاثة أشهر والستة أشهر المنتهية في ٣٠ حزيران ٢٠٢٠

للسنة أشهر المنتهية في ٣٠ حزيران		للثلاثة أشهر المنتهية في ٣٠ حزيران		إيضاح	
٢٠١٩	٢٠٢٠	٢٠١٩	٢٠٢٠		
غير مدققة		غير مدققة			
دينار أردني	دينار أردني	دينار أردني	دينار أردني		
(بالآلاف)	(بالآلاف)	(بالآلاف)	(بالآلاف)		
١٤٩,٢٣٢	١٣٦,٩٧٥	٧٢,٩٩٠	٦٦,٣٨٩	١٠	الإيرادات من العقود مع الزبائن
(٢٨,٦١٦)	(٢٢,٩٧٦)	(١٣,٨٤٧)	(١٠,١١٠)		تكلفة المبيعات
١٢٠,٦١٦	١١٣,٩٩٩	٥٩,١٤٣	٥٦,٢٧٩		مصاريف إدارية وتشغيلية
(٩٣,٣٦٧)	(٨٣,٥٧٠)	(٤٣,٩٧٩)	(٤٣,٣٢٩)		صافي (خسائر) أرباح الاستثمارات
٩,٤٠٠	(٥,٥٨٠)	٨٥٤	(١,٩٠٣)		حصة المجموعة من نتائج أعمال الشركات الحليفة
٥١٣	١٨٤	٢١٨	٢٤		مصاريف تمويل
(٥,٢٠٣)	(٣,٩١٠)	(٢,٥٦١)	(١,٩٩٤)	١١	إيرادات (مصاريف) أخرى
١١,٣٤٧	(٦٨٤)	١,٩٨٢	٢,٤٩١		ربح الفترة قبل ضريبة الدخل
٤٣,٣٠٦	٢٠,٤٣٩	١٥,٦٥٧	١١,٥٦٨	٩	مصروف ضريبة الدخل
(٧,٦٢٢)	(٦,٥٢٥)	(٣,١٩٧)	(٤,٦٦٥)		ربح الفترة
٣٥,٦٨٤	١٣,٩١٤	١٢,٤٦٠	٦,٩٠٣		ويعود إلى:
٣٥,٤٥١	١٣,٨٨٦	١٢,٣٢١	٦,٨٥٤		حملة أسهم الشركة الأم
٢٣٣	٢٨	١٣٩	٤٩		حقوق جهات غير مسيطرة
٣٥,٦٨٤	١٣,٩١٤	١٢,٤٦٠	٦,٩٠٣		
					الحصة الأساسية والمخفضة للسهم من
٠,٢٦٩	٠,١٠٥	٠,٠٩٤	٠,٠٥٢		ربح الفترة

تعتبر الإيضاحات المرفقة من ١ إلى ١٧ جزءاً من هذه القوائم المالية المرحلية الموحدة المختصرة.

قائمة الدخل الشامل المرحلية الموحدة المختصرة

لفترة الثلاثة أشهر والستة أشهر المنتهية في ٣٠ حزيران ٢٠٢٠

للسنة أشهر المنتهية في ٣٠ حزيران		للتلاثة أشهر المنتهية في ٣٠ حزيران		
٢٠١٩	٢٠٢٠	٢٠١٩	٢٠٢٠	
غير مدققة	غير مدققة	غير مدققة	غير مدققة	
دينار أردني	دينار أردني	دينار أردني	دينار أردني	
(بالآلاف)	(بالآلاف)	(بالآلاف)	(بالآلاف)	
٣٥,٦٨٤	١٣,٩١٤	١٢,٤٦٠	٦,٩٠٣	ربح الفترة

بنود الدخل الشامل الأخرى

بنود لن يتم إعادة تصنيفها إلى قائمة

الدخل الموحدة في فترات لاحقة:

صافي خسائر موجودات مالية بالقيمة

العادلة من خلال بنود الدخل الشامل

الأخرى

(٤,٨٥٥)	(٣٤,٢٩٨)	(٣,٠٧١)	(١١,٧٠٠)
---------	----------	---------	----------

حصة المجموعة من بنود الدخل الشامل

الأخرى لشركات حليفة

-	(٤٣)	-	(٤٣)
---	------	---	------

بنود سيتم إعادة تصنيفها إلى قائمة

الدخل الموحدة في فترات لاحقة:

فروقات ترجمة عملات أجنبية

مجموع بنود الدخل الشامل الأخرى للفترة

صافي الدخل الشامل للفترة

٤٢	٣١	(٤١)	٢٢
(٤,٨١٣)	(٣٤,٣١٠)	(٣,١١٢)	(١١,٧٢١)
٣٠,٨٧١	(٢٠,٣٩٦)	٩,٣٤٨	(٤,٨١٨)

قائمة التغيرات في حقوق الملكية المرحلية الموحدة المختصرة

لفترة الستة أشهر المنتهية في ٣٠ حزيران ٢٠٢٠

حق ملكية حملة الأسهم العائد لمساهمي الشركة الأم									
رأس المال المدفوع	احتياطي إجباري	احتياطي اختياري	احتياطي خاص	احتياطي فروقات ترجمة عملات أجنبية	احتياطي القيمة العادلة	أرباح مدورة	المجموع	حقوق جهات غير مسيطرة	مجموع حقوق الملكية
دينار أردني (بالآلاف)	دينار أردني (بالآلاف)	دينار أردني (بالآلاف)	دينار أردني (بالآلاف)	دينار أردني (بالآلاف)	دينار أردني (بالآلاف)	دينار أردني (بالآلاف)	دينار أردني (بالآلاف)	دينار أردني (بالآلاف)	دينار أردني (بالآلاف)
١٣١,٦٢٥	٣٢,٩٠٦	٦,٧٥٦	٧,٩٥٠	(٤٩)	(٣٤,٢٩٠)	٣٣٠,٢٨٠	٤٧٥,١٧٨	١٩,٠٢٩	٤٩٤,٢٠٧
-	-	-	-	-	-	١٣,٨٨٦	١٣,٨٨٦	٢٨	١٣,٩١٤
-	-	-	-	٣١	(٣٤,٣٤١)	-	(٣٤,٣١٠)	-	(٣٤,٣١٠)
-	-	-	-	٣١	(٣٤,٣٤١)	١٣,٨٨٦	(٢٠,٤٢٤)	٢٨	(٢٠,٣٩٦)
-	-	-	-	-	١٦	(١٦)	-	-	-
-	-	-	-	-	-	(٥٢,٦٥٠)	(٥٢,٦٥٠)	-	(٥٢,٦٥٠)
١٣١,٦٢٥	٣٢,٩٠٦	٦,٧٥٦	٧,٩٥٠	(١٨)	(٦٨,٦١٥)	٢٩١,٥٠٠	٤٠٢,١٠٤	١٩,٠٥٧	٤٢١,١٦١
١٣١,٦٢٥	٣٢,٩٠٦	٦,٧٥٦	٧,٩٥٠	(٧٤)	(١٧,٦٨١)	٣٢١,٥٣٥	٤٨٣,٠١٧	-	٤٨٣,٠١٧
-	-	-	-	-	-	(٢,٥٤٧)	(٢,٥٤٧)	-	(٢,٥٤٧)
١٣١,٦٢٥	٣٢,٩٠٦	٦,٧٥٦	٧,٩٥٠	(٧٤)	(١٧,٦٨١)	٣١٨,٩٨٨	٤٨٠,٤٧٠	-	٤٨٠,٤٧٠
-	-	-	-	-	-	٣٥,٤٥١	٣٥,٤٥١	٢٣٣	٣٥,٦٨٤
-	-	-	-	٤٢	(٤,٨٥٥)	-	(٤,٨١٣)	-	(٤,٨١٣)
-	-	-	-	٤٢	(٤,٨٥٥)	٣٥,٤٥١	٣٠,٦٣٨	٢٣٣	٣٠,٨٧١
-	-	-	-	-	-	-	-	١٩,١١١	١٩,١١١
-	-	-	-	-	١٨	(١٨)	-	-	-
-	-	-	-	-	-	(٥٢,٦٥٠)	(٥٢,٦٥٠)	-	(٥٢,٦٥٠)
١٣١,٦٢٥	٣٢,٩٠٦	٦,٧٥٦	٧,٩٥٠	(٣٢)	(٢٢,٥١٨)	٣٠١,٧٧١	٤٥٨,٤٥٨	١٩,٣٤٤	٤٧٧,٨٠٢

تعتبر الإيضاحات المرفقة من ١ إلى ١٧ جزءاً من هذه القوائم المالية المرحلية الموحدة المختصرة.

قائمة التدفقات النقدية المرحلية الموحدة المختصرة

لفترة الستة أشهر المنتهية في ٣٠ حزيران ٢٠٢٠

للسنة أشهر المنتهية في ٣٠ حزيران		إيضاح
٢٠١٩	٢٠٢٠	
غير مدققة دينار أردني (بالآلاف)	غير مدققة دينار أردني (بالآلاف)	
٤٣,٣٠٦	٢٠,٤٣٩	أنشطة التشغيل
		ربح الفترة قبل ضريبة الدخل
		تعديلات:
٢٥,٢٤٩	٢٥,٩٢٣	إستهلاكات وإطفاءات
٥,٨٨٣	٦,٦٠٨	مخصص خسائر ائتمانية متوقعة
٦,٢٤٨	-	خسائر تدني موجودات غير ملموسة
(١٢,٩١٩)	-	ربح تقييم حصة شركات حليفة قبل الاستحواذ
(٩,٤٠٠)	٥,٥٨٠	صافي خسائر (أرباح) الإستثمارات
(٥١٣)	(١٨٤)	حصة المجموعة من نتائج أعمال الشركات الحليفة
(٣,٠٧٧)	(٢,٧٩٩)	إيرادات فوائد
٥,٧٢٩	١,٦٤٢	مخصص تعويض نهاية الخدمة
٥,٢٠٣	٣,٩١٠	مصاريف تمويل
٤,٧٧٩	٢١٠	بنود أخرى غير نقدية
٧٠,٤٨٨	٦١,٣٢٩	
		التغير في رأس المال العامل:
(٨,٨٣٠)	(١٥,٧٥٥)	الذمم المدينة
(١٩٦)	٢١٦	البضاعة
٤,٣٥٠	٢٣	الموجودات المتداولة الأخرى
٣,٠٨٢	٨,٠٩٠	الذمم الدائنة
٥,٤١٢	١,٨٦٦	ممتلكات قيد التطوير
(٥,٥٨١)	(٧٠٢)	المطلوبات المتداولة الأخرى
(١٣,٠٧٢)	(٩,٣٦٨)	دفعات ضريبة دخل
(٢,١٤١)	(٤٠٠)	دفعات تعويض نهاية الخدمة
٥٣,٥١٢	٤٥,٢٩٩	صافي النقد من أنشطة التشغيل
		أنشطة الاستثمار
(٥,٢٩٧)	(١٠٧)	صافي الاستثمارات في الأوراق المالية
١٠,٦٤٩	٥٥	عوائد توزيعات أسهم
-	(٢٨٤)	شراء موجودات غير ملموسة
٦,٤٧٣	١١,٥٦٢	تسديدات قروض ممنوحة
-	(٢٧٥)	استثمار في شركات حليفة
(٢٦,٠٠٠)	-	استثمار في شركات تابعة
٣٣٣	٥٨٦	أرباح فوائده مقبوضة
-	(١٨٧)	شراء استثمارات عقارية
(٢٢,١٥٦)	-	تسديدات رسوم تجديد الرخصة
(٣,٠٤٤)	(١,٥٥٣)	ممتلكات قيد التطوير
١٤٣	-	النقد المتدفق من استحواذ شركة تابعة
(٢٢,٥٦٥)	(٧,٤٥٠)	الزيادة في المشاريع تحت التنفيذ والعقارات والآلات والمعدات ومخزون المواد
(٦١,٤٦٤)	٢,٣٤٧	صافي النقد من (المستخدم في) أنشطة الإستثمار
		أنشطة التمويل
(٥٠,٦٩١)	(٥٠,١٨٧)	توزيعات نقدية مدفوعة
٢,٩٤٢	٤٩,٢٢٦	قروض طويلة الأجل
(١٤,٢٧٦)	(٥,١٦١)	تسديدات قروض طويلة الأجل
٥٢,٧١١	(٦,٤١١)	تسهيلات ائتمانية
(٩٣٤)	(١,٢١٣)	دفعات تأجير تمويلي
(٤,٩٧٠)	(٣,٧٠٨)	مصاريف تمويل مدفوعة
(١٥,٢١٨)	(١٧,٤٥٤)	صافي النقد المستخدم في أنشطة التمويل
(٢٣,١٧٠)	٣٠,١٩٢	الزيادة (النقص) في النقد والنقد المعادل
٥٦,٨٩٥	٣٨,٧٧٣	النقد والنقد المعادل في بداية الفترة
٣٣,٧٢٥	٦٨,٩٦٥	النقد والنقد المعادل في نهاية الفترة

تعتبر الإيضاحات المرفقة من ١ إلى ١٧ جزءاً من هذه القوائم المالية المرحلية الموحدة المختصرة.

إيضاحات حول القوائم المالية المرحلية الموحدة المختصرة

٣٠ حزيران ٢٠٢٠

١. الشركة ونشاطها

سُجّلت شركة الاتصالات الفلسطينية المساهمة العامة المحدودة (الشركة)، لدى مراقب الشركات في مدينة نابلس - فلسطين بتاريخ ٢ آب ١٩٩٥، وباشرت أعمالها بتاريخ ١ كانون الثاني ١٩٩٧. تعمل الشركة بموجب قانون الاتصالات رقم (٣) لسنة ١٩٩٦ الصادر عن السلطة الوطنية الفلسطينية، والرخصة الممنوحة من وزارة الاتصالات وتكنولوجيا المعلومات. قامت المجموعة في نهاية عام ٢٠١٦ بتجديد رخص شركة الاتصالات الفلسطينية وشركة الاتصالات الخلوية الفلسطينية لمدة عشرين عاماً تبدأ اعتباراً من تاريخ ١٦ تشرين ثاني ٢٠١٦ وتنتهي في عام ٢٠٣٦، وبمبلغ ٢٩٠ مليون دولار أمريكي (ما يعادل ٢٠٥,٦ مليون دينار أردني).

يتركز نشاط الشركة الرئيسي في تقديم وإدارة وبيع خدمات الاتصالات السلكية واللاسلكية في مناطق السلطة الوطنية الفلسطينية. تم إقرار القوائم المالية المرحلية الموحدة المختصرة للمجموعة كما في ٣٠ حزيران ٢٠٢٠ من قبل مجلس إدارة الشركة بتاريخ ١٨ آب ٢٠٢٠.

٢. القوائم المالية الموحدة

لقد كانت نسبة ملكية الشركة في رأس مال شركاتها التابعة كما يلي:

رأس المال (دينار أردني)		نسبة الملكية		
٢٠٢٠		%		
المدفوع	المكتتب به	٢٠١٩	٢٠٢٠	
٢٥,٠٠٠,٠٠٠	٢٥,٠٠٠,٠٠٠	١٠٠	١٠٠	شركة الإتصالات الخلوية الفلسطينية (جوال)
٦,٨٣٣,٧٥٠	٧,١٠٠,٠٠٠	١٠٠	١٠٠	شركة حضارة للإستثمار التكنولوجي
١,٠٠٠,٠٠٠	١,٠٠٠,٠٠٠	١٠٠	١٠٠	الشركة الفلسطينية متعددة الوسائط
١٢,٥٠٠,٠٠٠	١٢,٥٠٠,٠٠٠	١٠٠	١٠٠	شركة حلول لتكنولوجيا المعلومات
١,٠٠٠,٠٠٠	١,٠٠٠,٠٠٠	١٠٠	١٠٠	شركة ريتش لخدمات الإتصالات
١,٠٠٠,٠٠٠	١,٠٠٠,٠٠٠	١٠٠	١٠٠	شركة آيله للاستشارات والخدمات الاستثمارية
١٠٠,٠٠٠	١٠٠,٠٠٠	١٠٠	١٠٠	شركة جروسال للاستثمار العقاري
٩٤,٢٨٥	٩٤,٢٨٥	١٠٠	١٠٠	شركة بالفست ش.ش.و.
٣٥,٠٠٠,٠٠٠	٣٥,٠٠٠,٠٠٠	٧٥	٧٥	شركة بوابة اريحا للاستثمار العقاري

تعمل شركات المجموعة في مناطق السلطة الفلسطينية، باستثناء شركة آيله التي تزاول أعمالها في الأردن وشركة بالفست ش.ش.و. التي تزاول نشاطها في البحرين.

٣. أسس الإعداد والتغيرات في السياسات المحاسبية

تم إعداد القوائم المالية المرحلية الموحدة المختصرة للمجموعة لفترة الستة أشهر المنتهية في ٣٠ حزيران ٢٠٢٠ وفقاً لمعيار المحاسبة الدولي رقم ٣٤ "التقارير المالية المرحلية". تم إعداد القوائم المالية المرحلية الموحدة المختصرة بالدينار الأردني، وباستثناء ما ذكر غير ذلك، تم تقريب جميع المبالغ لأقرب ألف دينار أردني.

لا تتضمن القوائم المالية المرحلية الموحدة المختصرة كافة المعلومات والإيضاحات المطلوبة لإعداد قوائم مالية سنوية ويجب قراءتها مع القوائم المالية الموحدة السنوية للمجموعة كما في ٣١ كانون الأول ٢٠١٩.

التغييرات في السياسات المحاسبية

إن السياسات المحاسبية المتبعة في إعداد القوائم المالية المرحلية الموحدة المختصرة للمجموعة كانت متفقة مع تلك التي تم استخدامها لإعداد القوائم المالية الموحدة كما في ٣١ كانون الأول ٢٠١٩. باستثناء قيام المجموعة بتطبيق بعض المعايير نافذة المفعول ابتداءً من ١ كانون الثاني ٢٠٢٠.

تعديلات على معيار التقارير المالية الدولي رقم (٣): تعريف "الأعمال"

أصدر المجلس الدولي للمحاسبة تعديلات على تعريف "الأعمال" في معيار التقارير المالية الدولي رقم (٣) - اندماج الأعمال لمساعدة المنشآت على تحديد ما إذا كانت مجموعة الأنشطة والموجودات المستحوذ عليها ينطبق عليها تعريف "الأعمال" أم لا. وتوضح هذه التعديلات الحد الأدنى لمتطلبات الأعمال، وتحذف تقييم ما إذا كان المشاركين في السوق قادرين على استبدال أي عناصر أعمال غير موجودة، وتضيف التعديلات توجيهات لمساعدة المنشآت على تقييم ما إذا كانت العملية المستحوذ عليها جوهرية، وتحديد تعريفات الأعمال والمخرجات، وإضافة اختبار تركيز القيمة العادلة الاختياري.

تعديلات على معيار المحاسبة الدولي رقم (١) ومعيار المحاسبة الدولي رقم (٨): تعريف "الجوهري"

أصدر المجلس الدولي للمحاسبة تعديلات على معيار المحاسبة الدولي رقم (١) - عرض القوائم المالية ومعيار المحاسبة الدولي رقم (٨) - السياسات المحاسبية والتغييرات في التقديرات والأخطاء المحاسبية لتوحيد تعريف ما هو "جوهري" ضمن المعايير كافة وتوضيح جوانب معينة من التعريف. ينص التعريف الجديد على أن "المعلومات تعتبر جوهرية إذا نتج عن حذفها أو إغفالها أو إخفاءها، تأثير بشكل معقول على القرارات التي يتخذها المستخدمون الأساسيون للقوائم المالية للأغراض العامة على أساس تلك القوائم المالية، والتي توفر معلومات مالية محددة حول المنشأة".

لم ينتج عن تطبيق هذه التعديلات أي أثر على القوائم المالية المرحلية المختصرة الموحدة للمجموعة

٤. موسمية الأعمال

بسبب الطبيعة الموسمية لأعمال المجموعة، فإن نتائج فترة الستة أشهر المنتهية في ٣٠ حزيران ٢٠٢٠ لا تمثل بالضرورة مؤشراً للنتائج المتوقعة للسنة المالية التي ستنتهي في ٣١ كانون الأول ٢٠٢٠.

٥. استثمارات في أوراق مالية

أ- موجودات مالية بالقيمة العادلة من خلال بنود الدخل الشامل الأخرى

تشمل الموجودات المالية بالقيمة العادلة من خلال بنود الدخل الشامل الأخرى ما يلي:

٣١ كانون الأول ٢٠١٩	٣٠ حزيران ٢٠٢٠	
دينار أردني (بالآلاف)	دينار أردني (بالآلاف)	أسهم مدرجة في أسواق مالية
١٤٥,٩١٩	١١١,٧٤١	أسهم غير مدرجة في أسواق مالية
٣,١٢٦	٣,١٢٦	
١٤٩,٠٤٥	١١٤,٨٦٧	

فيما يلي ملخص الحركة التي تمت على حساب احتياطي القيمة العادلة:

٣١ كانون الأول ٢٠١٩	٣٠ حزيران ٢٠٢٠	
دينار أردني (بالآلاف)	دينار أردني (بالآلاف)	رصيد بداية الفترة / السنة
(١٧,٦٨١)	(٣٤,٢٩٠)	خسائر تقييم موجودات مالية بالقيمة العادلة من خلال بنود الدخل الشامل الأخرى
(١٦,٥٧٣)	(٣٤,٢٩٨)	خسائر بيع موجودات مالية بالقيمة العادلة من خلال بنود الدخل الشامل الأخرى
٢٥	١٦	مثبتة في الأرباح المدورة
(٦١)	(٤٣)	حصة المجموعة من بنود الدخل الشامل الأخرى لشركات حليفة
(٣٤,٢٩٠)	(٦٨,٦١٥)	رصيد نهاية الفترة / السنة

ب- الموجودات المالية بالقيمة العادلة من خلال الأرباح أو الخسائر

تشمل الموجودات المالية بالقيمة العادلة من خلال قائمة الأرباح أو الخسائر ما يلي:

٣١ كانون الأول ٢٠١٩	٣٠ حزيران ٢٠٢٠	
دينار أردني (بالآلاف)	دينار أردني (بالآلاف)	أسهم مدرجة في بورصة فلسطين
٢,٩٢٧	٢,٣٧٩	محافظ استثمارية في أسهم مدرجة
٣,٣٨٤	٣,١٩٤	أسهم مدرجة في أسواق مالية اقليمية
١٩,٥٣٤	١٤,٦٠٧	أسهم غير مدرجة في أسواق مالية
١٣٨	١٣٨	
٢٥,٩٨٣	٢٠,٣١٨	

٦. النقد والنقد المعادل

يتألف النقد والنقد المعادل مما يلي:

٣١ كانون الأول ٢٠١٩	٣٠ حزيران ٢٠٢٠	
دينار أردني (بالآلاف)	دينار أردني (بالآلاف)	نقد في الصندوق
٣٣٤	٤٢١	أرصدة وودائع قصيرة الأجل لدى البنوك
٣٨,٤٣٩	٦٨,٥٤٤	
٣٨,٧٧٣	٦٨,٩٦٥	

لأغراض قائمة التدفقات النقدية الموحدة المختصرة، يتألف النقد والنقد المعادل مما يلي:

٣٠ حزيران ٢٠١٩	٣٠ حزيران ٢٠٢٠	
دينار أردني (بالآلاف)	دينار أردني (بالآلاف)	نقد في الصندوق
٥٨٦	٤٢١	أرصدة وودائع قصيرة الأجل لدى البنوك
٣٣,١٣٩	٦٨,٥٤٤	
٣٣,٧٢٥	٦٨,٩٦٥	

٧. توزيعات أرباح نقدية

قررت الهيئة العامة في اجتماعها الذي عقد بتاريخ ١٤ نيسان ٢٠٢٠ الموافقة على اقتراح مجلس الإدارة بتوزيع أرباح نقدية بقيمة ٠,٤٠ دينار أردني للسهم الواحد بإجمالي مبلغ ٥٢,٦٥٠,٠٠٠ دينار أردني.

قررت الهيئة العامة في اجتماعها الذي عقد بتاريخ ٢٦ آذار ٢٠١٩ الموافقة على اقتراح مجلس الإدارة بتوزيع أرباح نقدية بقيمة ٠,٤٠ دينار أردني للسهم الواحد بإجمالي مبلغ ٥٢,٦٥٠,٠٠٠ دينار أردني.

٨. قروض طويلة الأجل وتسهيلات ائتمانية

فيما يلي تفاصيل القروض طويلة الأجل:

٣١ كانون الأول ٢٠١٩	٣٠ حزيران ٢٠٢٠	
دينار أردني (بالآلاف)	دينار أردني (بالآلاف)	قروض طويلة الأجل من بنوك إقليمية ومحلية
٩٤,٦٦٣	١٣٨,٧٢٨	الجزء قصير الأجل من القروض طويلة الأجل
(٣٠,٤١٦)	(٦٢,٠٤١)	
٦٤,٢٤٧	٧٦,٦٨٧	

فيما يلي تفاصيل التسهيلات الائتمانية والجزء قصير الأجل من القروض طويلة الأجل:

٣١ كانون الأول ٢٠١٩	٣٠ حزيران ٢٠٢٠	
دينار أردني (بالآلاف)	دينار أردني (بالآلاف)	
٣٠,٤١٦	٦٢,٠٤١	الجزء قصير الأجل من القروض طويلة الأجل
٧٢,٩٨٠	٦٦,٥٦٩	حسابات جاري مدين
١٠٣,٣٩٦	١٢٨,٦١٠	

- قامت المجموعة خلال الفترة بسداد مبلغ ٤,٩٨١,٠٠٠ دينار أردني من أرصدة قروض طويلة الأجل، بلغ الرصيد القائم لهذه القروض كما في ٣٠ حزيران ٢٠٢٠ مبلغ ١٣٨,٧٢٨,٠٠٠ دينار أردني.
- قامت المجموعة خلال الفترة بتأجيل سداد بعض أقساط القروض المستحقة للأشهر من آذار حتى حزيران ٢٠٢٠ على ضوء الإجراءات الجديدة التي اقترتها سلطة النقد بسبب اعلان حالة الطوارئ في الأراضي الفلسطينية في ظل استمرار تأثير فيروس كورونا (كوفيد ١٩)، والتي منحت المقترضين خيار تأجيل الأقساط المستحقة لهذه الأشهر.
- قامت المجموعة خلال الفترة بتوقيع اتفاقية قرض طويل الأجل مع بنك إقليمي بمبلغ ١٠ مليون دولار أمريكي (ما يعادل ٧,٠٩ مليون دينار أردني)، بحيث يتم سداد القرض من خلال ١٢ دفعة ربع سنوية متساوية. كما قامت المجموعة خلال الفترة بتوقيع اتفاقية قرض طويل الأجل مع بنك إقليمي بمبلغ ١٥ مليون دولار (ما يعادل ١٠,٦٤ مليون دينار أردني)، بحيث يتم سداد القرض من خلال ٢٠ دفعة ربع سنوية متساوية.
- قامت المجموعة خلال الفترة بتوقيع اتفاقية قرض قصير الأجل مع بنك إقليمي بمبلغ ٢٠ مليون دولار (ما يعادل ١٤,١٨ مليون دينار أردني)، بحيث يتم سداد القرض على دفعتين خلال العام، كما قامت المجموعة خلال الفترة بتوقيع اتفاقية قرض قصير الأجل مع بنك محلي بمبلغ ٧٥ مليون شيكل (ما يعادل ١٥,٤ مليون دينار) ويتم سداؤه دفعه واحدة خلال عام ٢٠٢١.

٩. مخصص ضريبة الدخل

فيما يلي ملخص الحركة التي تمت على رصيد مخصص ضريبة الدخل خلال فترة الستة أشهر المنتهية في ٣٠ حزيران ٢٠٢٠ وخلال العام المنتهي في ٣١ كانون الأول ٢٠١٩:

٣١ كانون الأول ٢٠١٩	٣٠ حزيران ٢٠٢٠	
دينار أردني (بالآلاف)	دينار أردني (بالآلاف)	
٥,٨٠٨	٥,١٤٠	رصيد المخصص في بداية الفترة / السنة
١٣٧	-	المخصص الناتج من توحيد الأعمال
١٣,٩٧٢	٧,٢١٣	ضريبة دخل الفترة / السنة
٨٤١	١٠٧	إطفاء مطلوبات ضريبية مؤجلة
(١,١١٥)	(٦٨٨)	خصم على دفعات مسبقة
(١٣,٥١٣)	(١٣,٠٠١)	دفعات
-	٣,٦٣٤	إعادة تصنيف لمخصصات ضريبية أخرى
(٩٩٠)	١١	فرق التحويل من الشئيل الإسرائيلي إلى الدينار الأردني
٥,١٤٠	٢,٤١٦	الرصيد في نهاية الفترة / السنة

فيما يلي تفاصيل مصروف ضريبة الدخل لفترة الستة أشهر المنتهية في ٣٠ حزيران ٢٠٢٠ و٢٠١٩:

٣٠ حزيران ٢٠١٩	٣٠ حزيران ٢٠٢٠
دينار أردني (بالآلاف)	دينار أردني (بالآلاف)
٨,٣٨٠	٧,٢١٣
(٧٥٨)	(٦٨٨)
٧,٦٢٢	٦,٥٢٥

مصروف ضريبة الدخل للفترة
خصم على سلفيات ضريبية مدفوعة مقدماً

١٠. الإيرادات من العقود مع العملاء

٣٠ حزيران ٢٠١٩	٣٠ حزيران ٢٠٢٠
دينار أردني (بالآلاف)	دينار أردني (بالآلاف)
٨٣,٧٢١	٨٢,٢١٩
١٠,٢٤٤	٩,٤٤٣
٤٤,٩٤٣	٤٢,٨٧٨
١٠,٣٢٤	٢,٤٣٥
١٤٩,٢٣٢	١٣٦,٩٧٥

حسب نوع الإيراد

مكالمات سلكية ولاسلكية وبدل خدمات
إيرادات الربط البيئي
الخدمات الرقمية
إيرادات بيع أراضي وحقوق تطوير

٣٠ حزيران ٢٠١٩	٣٠ حزيران ٢٠٢٠
دينار أردني (بالآلاف)	دينار أردني (بالآلاف)
٩٠,٨٣٧	٨٧,٤٠٩
٥٨,٣٩٥	٤٩,٥٦٦
١٤٩,٢٣٢	١٣٦,٩٧٥

حسب نوع الزبائن

أفراد
مؤسسات

إن غالبية إيرادات المجموعة يتم الاعتراف فيها على مدى فترة من الزمن حيث تتشكل بالغالب من عقود خدمات، باستثناء إيرادات بيع الاراضي والتي يتم الاعتراف بها عند نقطة معينة من الزمن.

١١. إيرادات (مصاريّف) أخرى

٣٠ حزيران ٢٠١٩	٣٠ حزيران ٢٠٢٠	
دينار أردني (بالآلاف)	دينار أردني (بالآلاف)	
٣,٠٧٧	٢,٧٩٩	إيرادات فوائد
٣,٥٦٩	(١٨٤)	(خسائر) أرباح تحويل عملات أجنبية
١٢,٩١٩	-	ربح تقييم حصة المجموعة في شركة بوابة أريحا قبل الاستحواذ
(٦,٢٤٨)	-	خسائر تدني موجودات غير ملموسة
(٥٧)	(٧٢٠)	عقود تحويل عملات آجلة
(١,٩١٣)	(٢,٥٧٩)	أخرى
١١,٣٤٧	(٦٨٤)	

١٢. التزامات تعاقدية

على المجموعة بتاريخ القوائم المالية الموحدة، التزامات تعاقدية ناتجة عن عقود المشتريات والخدمات والمقاولات الموقعة مع الموردين والمقاولين. يمثل مبلغ الالتزامات التعاقدية الفرق بين القيمة الإجمالية للعقد وقيمة المواد التي تم توريدها أو الخدمات التي تم تقديمها من قيمة العقد كما بتاريخ القوائم المالية الموحدة. فيما يلي ملخص الالتزامات التعاقدية التي سيتم تسديدها في السنوات اللاحقة:

٣١ كانون الأول ٢٠١٩	٣٠ حزيران ٢٠٢٠	
دينار أردني (بالآلاف)	دينار أردني (بالآلاف)	
٢٥,٦٨١	٣٤,٤١٦	عقود مشتريات واعتمادات مستندية
٢٥,٦٨١	٣٤,٤١٦	

تستحق معظم الإلتزامات التعاقدية القائمة خلال سنة واحدة من تاريخ القوائم المالية.

١٣. معاملات مع جهات ذات علاقة

يمثل هذا البند الأرصدة والمعاملات التي تمت مع جهات ذات علاقة والتي تتضمن الشركات الحليفة والمساهمين الرئيسيين وأعضاء مجلس الإدارة والإدارة العليا وأية شركات يسيطرون عليها أو لهم القدرة على التأثير بها. يتم إعتداد سياسات الأسعار والشروط المتعلقة بالمعاملات مع الجهات ذات العلاقة من قبل مجلس إدارة المجموعة.

فيما يلي الأرصدة مع الجهات ذات العلاقة المتضمنة في قائمة المركز المالي المرحلية الموحدة كما في ٣٠ حزيران ٢٠٢٠ و ٣١ كانون الأول ٢٠١٩:

٣١ كانون الأول ٢٠١٩	٣٠ حزيران ٢٠٢٠	طبيعة العلاقة	
دينار أردني (بالآلاف)	دينار أردني (بالآلاف)	بنوك - مساهمين رئيسيين	قروض طويلة الأجل
٦٢,١٦١	٥٩,٦٧٨	بنوك - مساهمين رئيسيين	تسهيلات ائتمانية
٤٦,٣١٣	٥٠,٠١٨	مساهمين رئيسيين وشركات حليفة	مستحق من جهات ذات علاقة
٨١٠	٢,٤٤٩	شركات حليفة	قروض لشركات حليفة *
١٠٧,٦٠٣	٩٦,٠٤١		

* بلغ مخصص تدني القروض الممنوحة للشركات الحليفة مبلغ ٧١,٣١٨,٠٠٠ دينار أردني.

فيما يلي المعاملات مع الجهات ذات العلاقة الظاهرة في قائمة الدخل المرحلية الموحدة للسنة أشهر المنتهية في ٣٠ حزيران ٢٠٢٠ و ٢٠١٩:

٣٠ حزيران ٢٠١٩	٣٠ حزيران ٢٠٢٠	طبيعة العلاقة	
دينار أردني (بالآلاف)	دينار أردني (بالآلاف)	بنوك - مساهمين رئيسيين	مصاريف تمويل
٣,٣٧٠	٢,٠٦٣	شركات حليفة	إيرادات فوائد
٢,٨٧٣	٢,٣١٧		رواتب ومنافع الإدارة العليا:
			منافع قصيرة الأجل
١,١٠١	٩٣٦		نهاية الخدمة
١١٣	١١٣		

١٤. الأدوات المالية

قياس القيمة العادلة

تستخدم المجموعة التسلسل التالي لتحديد والإفصاح عن القيم العادلة لأدواتها المالية:

- المستوى الأول: باستخدام أسعار التداول (غير المعدلة) لأدوات مالية مشابهة تماماً في أسواق مالية نشطة للأدوات المالية.
 - المستوى الثاني: باستخدام معطيات غير أسعار التداول ولكن يمكن ملاحظتها بشكل مباشر أو غير مباشر.
 - المستوى الثالث: باستخدام معطيات لا تستند لبيانات سوق يمكن ملاحظتها.
- لم تقم المجموعة بإجراء أي تحويلات بين المستويات المذكور أعلاه خلال الفترة.

يوضح الجدول التالي التسلسل الهرمي لقياس القيمة العادلة للموجودات المالية كما في ٣٠ حزيران ٢٠٢٠:

معطيات لا يمكن ملاحظتها (المستوى الثالث)	معطيات يمكن ملاحظتها (المستوى الثاني)	أسعار تداول في أسواق مالية نشطة (المستوى الأول)
دينار أردني (بالآلاف)	دينار أردني (بالآلاف)	دينار أردني (بالآلاف)

موجودات تم قياسها بالقيمة العادلة

موجودات مالية بالقيمة العادلة من خلال بنود الدخل الشامل الأخرى
موجودات مالية بالقيمة العادلة من خلال الأرباح أو الخسائر

٣,١٢٦	-	١١١,٧٤١
١٣٨	٣,١٩٤	١٦,٩٨٦

يوضح الجدول التالي التسلسل الهرمي لقياس القيمة العادلة للموجودات المالية كما في ٣١ كانون الأول ٢٠١٩:

معطيات لا يمكن ملاحظتها (المستوى الثالث)	معطيات يمكن ملاحظتها (المستوى الثاني)	أسعار تداول في أسواق مالية نشطة (المستوى الأول)
دينار أردني (بالآلاف)	دينار أردني (بالآلاف)	دينار أردني (بالآلاف)

موجودات تم قياسها بالقيمة العادلة

موجودات مالية بالقيمة العادلة من خلال بنود الدخل الشامل الأخرى
موجودات مالية بالقيمة العادلة من خلال الأرباح أو الخسائر

٣,١٢٦	-	١٤٥,٩١٩
١٣٨	٣,٣٨٤	٢٢,٤٦١

القيمة العادلة للموجودات والمطلوبات المالية

يوضح الجدول التالي مقارنة بين القيمة الدفترية والقيمة العادلة للأدوات المالية حسب تصنيفها في القوائم المالية الموحدة:

القيمة العادلة		القيمة الدفترية	
٣١ كانون الأول ٢٠١٩	٣٠ حزيران ٢٠٢٠	٣١ كانون الأول ٢٠١٩	٣٠ حزيران ٢٠٢٠
دينار أردني (بالآلاف)	دينار أردني (بالآلاف)	دينار أردني (بالآلاف)	دينار أردني (بالآلاف)
١٧٥,٠٢٨	١٣٥,١٨٥	١٧٥,٠٢٨	١٣٥,١٨٥
٨٢,٤٠١	٩٠,٦٦٠	٨٢,٤٠١	٩٠,٦٦٠
٦٠,٩٤٣	٥١,٠٦٠	٦٠,٩٤٣	٥١,٠٦٠
٣٨,٧٧٣	٦٨,٩٦٥	٣٨,٧٧٣	٦٨,٩٦٥
٣٥٧,١٤٥	٣٤٥,٨٧٠	٣٥٧,١٤٥	٣٤٥,٨٧٠
١٦٧,٦٤٣	٢٠٥,٢٩٧	١٦٧,٦٤٣	٢٠٥,٢٩٧
٦٣,٩٠٣	٧١,٩٩٣	٦٣,٩٠٣	٧١,٩٩٣
٨٤,٣٦٧	٨٣,٤٩٧	٨٤,٣٦٧	٨٣,٤٩٧
٣١٥,٩١٣	٣٦٠,٧٨٧	٣١٥,٩١٣	٣٦٠,٧٨٧

موجودات مالية

استثمارات في أوراق مالية
ذمم مدينة
موجودات مالية أخرى
نقد ونقد معادل

مطلوبات مالية

قروض وتسهيلات ائتمانية
ذمم دائنة
مطلوبات مالية أخرى

تم إظهار القيم العادلة للموجودات والمطلوبات المالية وفقاً للقيم التي يمكن أن تتم بها عمليات التبادل بين جهات معنية بذلك، باستثناء عمليات البيع الإجبارية أو التصفية.

- إن القيم العادلة للذمم المدينة والموجودات المالية الأخرى والنقد والنقد المعادل والذمم الدائنة والمطلوبات المالية الأخرى هي مقارنة بشكل كبير لقيمتها الدفترية وذلك لكون تلك الأدوات ذات فترات سداد أو تحصيل قصيرة الأجل.
- تم تحديد القيمة العادلة للموجودات المالية بالقيمة العادلة من خلال الأرباح أو الخسائر قائمة الدخل والموجودات المالية بالقيمة العادلة من خلال بنود الدخل الشامل الأخرى المدرجة في الأسواق المالية وفقاً لأسعار تداولها في تاريخ القوائم المالية المرحلية الموحدة المختصرة.
- تم تحديد القيمة العادلة للموجودات المالية بالقيمة العادلة غير المدرجة باستخدام طرق تقييم مناسبة.
- تم تحديد القيمة العادلة للذمم المدينة طويلة الأجل من خلال خصم التدفقات النقدية المستقبلية باستخدام أسعار فائدة متاحة لذمم وتسهيلات إئتمانية أخرى ذات شروط مشابهة.
- تم تقدير القيمة العادلة للقروض الخاضعة للفائدة من خلال خصم التدفقات النقدية المتوقعة باستخدام نفس أسعار الفائدة لبنود تحمل نفس الشروط وصفات المخاطر.

١٥. تأثير فيروس كورونا

لاحقاً لتقشي وباء كورونا حول العالم وتأثيره السلبي على الاقتصاد العالمي، قامت مجموعة الاتصالات الفلسطينية بتطبيق خطة طوارئ لضمان استمرار تقديم خدماتها والحفاظ على صحة موظفيها وحماية عملياتها التشغيلية، ضمن خطة مواجهة أثر الجائحة. وكان لجائحة كورونا أثر على أداء المجموعة خاصة فيما يتعلق بالاستثمارات، حيث بلغ صافي خسائر الاستثمارات خلال النصف الأول من العام ٥,٥٨٠,٠٠٠ دينار أردني مقابل ربح بمبلغ ٩,٤٠٠,٠٠٠ دينار أردني خلال النصف الأول من العام ٢٠١٩، وكان السبب الرئيسي لهذا الأثر ما يلي:

- انخفاض أسعار الاغلاق للأسهم المحلية والعالمية الأمر الذي أدى الى تسجيل خسائر بسبب إعادة التقييم للاستثمارات المصنفة بالقيمة العادلة من خلال الأرباح والخسائر،
- تأجيل توزيع أرباح البنوك الأردنية التي تمتلك المجموعة حصصاً استراتيجية فيها.

وبالتالي انخفضت اجمالي نتائج أعمال المجموعة نتيجة هذا البند بالإضافة إلى عوامل أخرى تم الإفصاح عنها في الموقع الالكتروني الخاص ببورصة فلسطين بتاريخ ٢٢/٤/٢٠٢٠ تحت عنوان "أمور جوهرية - الكوارث الطبيعية وأثارها"، ومن أهم هذه العوامل هي الإيرادات والتحصيلات وأثرها على مخصص الخسائر الائتمانية المتوقعة، والتدفقات النقدية والاستدانة.

هذا ولا يزال مدى وأثر ما قد ينتج عن هذه الظروف العالمية والمحلية غير واضح ويعتمد على التطورات المستقبلية التي لا يمكن التنبؤ بها بموثوقية في الوقت الحالي، وبالتالي لم تتمكن المجموعة من تقدير حجم الأثر الكمي بتاريخ اعتماد القوائم المالية المرحلية الموحدة، علماً بأنه من المتوقع أن يكون لهذه التطورات أثر على النتائج المالية المستقبلية والتدفقات النقدية والوضع المالي للمجموعة.

١٦. أرقام المقارنة

تم إعادة تبويب بعض بنود وإيضاحات القوائم المالية المرحلية كما في ٣٠ حزيران ٢٠١٩ لتتناسب مع عرض القوائم المالية للفترة الحالية.

إن أرقام المقارنة لأثر تطبيق معيار التقارير المالية الدولي رقم (١٦) في القوائم المالية المرحلية للفترة الحالية والذي أثر على بند الأرباح المدورة في قائمة حقوق الملكية كما في ١ كانون الثاني ٢٠١٩ تتفق مع ما تم عرضه في القوائم المالية للسنة المنتهية في ٣١ كانون الأول ٢٠١٩، وتختلف مع ما تم عرضه في القوائم المالية المرحلية للفترة المنتهية في ٣٠ حزيران ٢٠١٩، وذلك بعد إعادة احتساب قيمة حقوق الاستخدام والتزامات الايجارات بعد توفر معلومات إضافية لاحقاً لتاريخ اصدار القوائم المالية المرحلية كما في ٣٠ حزيران ٢٠١٩ تتعلق بالتقديرات المستخدمة في احتساب حقوق استخدام الايجارات.

١٧. قطاعات أعمال المجموعة

تتألف قطاعات أعمال المجموعة من خدمات الإتصالات والخدمات الرقمية والقطاع العقاري، بالإضافة إلى نشاطات الاستثمار. يتم تنظيم وإدارة الأعمال التشغيلية بشكل منفصل تبعاً لطبيعة الخدمات المقدمة من قبل كل قطاع، حيث يمثل كل قطاع وحدة إستراتيجية تجارية.

يقوم قطاع خدمات الإتصالات بتوفير جميع خدمات الاتصال السلكي واللاسلكي وتشغيل شبكة الهاتف الثابت والخلوي في فلسطين.

يعتبر قطاع الخدمات الرقمية مزود رئيسي لخدمات الإنترنت والخطوط المؤجرة وخدمة الإنترنت السريع في فلسطين.

يمثل القطاع العقاري جميع الأنشطة في الاستثمارات العقارية والممتلكات قيد التطوير.

يمثل قطاع الإستثمار جميع النشاطات الاستثمارية للمجموعة.

يمثل الجدول التالي الإيرادات والربح قبل الضريبة ومعلومات أخرى لكل قطاع من قطاعات أعمال المجموعة للستة أشهر المنتهية في ٣٠ حزيران ٢٠٢٠:

الإيرادات	القطاعات		الخدمات		المجموع
	العقاري	الإستثمار	الرقمية	الاتصالات	
إيرادات من جهات خارجية	دينار أردني	دينار أردني	دينار أردني	دينار أردني	دينار أردني
إيرادات بين القطاعات (تم استبعادها)	(بالآلاف)	(بالآلاف)	(بالآلاف)	(بالآلاف)	(بالآلاف)
إيرادات القطاع	٢,٤٣٥	-	٤٢,٨٧٨	٩١,٦٦٢	١٣٦,٩٧٥
نتائج الأعمال	-	(٥,٤٤٣)	٤,٣٢٣	١,١٢٠	-
ربح القطاع قبل الضريبة	٢,٤٣٥	(٥,٤٤٣)	٤٧,٢٠١	٩٢,٧٨٢	١٣٦,٩٧٥
	(٣٩٠)	(٥,٥٣٣)	١٣,٣٣٧	١٣,٠٢٥	٢٠,٤٣٩

يمثل الجدول التالي موجودات ومطلوبات قطاعات أعمال المجموعة كما في ٣٠ حزيران ٢٠٢٠:

الموجودات والمطلوبات					
موجودات القطاع	١٣٩,٧٣٨	١٥٧,٩٣٣	٣٠٢,١٢٣	٤١٥,٨٤٤	٨٥١,١٣٦
مطلوبات القطاع	١٩,٧٥٩	-	٢٢٩,٦٥٨	٢٤٤,١١٠	٤٢٩,٩٧٥

