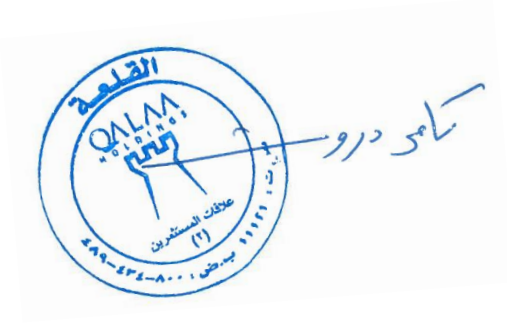


السادة إدارة الإفصاح
البورصة المصرية

تحية طيبة وبعد،،،

أتشرف بأن أرفق لسيادتكم تقرير نتائج الأعمال لشركة القلعة للاستشارات المالية عن الربع الثاني من عام ٢٠٢٠ والمنتهى فى ٣٠ يونيو ٢٠٢٠ باللغة العربية و الإنجليزية.

وتفضلوا سيادتكم بقبول وافر التحية ،،،



تامر درويش
مدير علاقات المستثمرين

تحريراً في ٣٠ سبتمبر ٢٠٢٠

Unofficial English Summary Translation

Qalaa Holdings released today its Financial Statements and Earnings Release (Business Review) for the period ending 30th of June 2020, in English and Arabic.

-End-

30 September 2020

تقرير مجلس الإدارة

شركة القلعة تعلن نتائج الفترة المالية المنتهية في ٣٠ يونيو ٢٠٢٠

- الرئيس عبد الفتاح السيسي يفتتح مشروع الشركة المصرية للتكرير يوم ٢٧ سبتمبر ٢٠٢٠، فيما يعد شهادة قوية على الأهمية الاستراتيجية التي يحظى بها المشروع في تعزيز الاقتصاد وأمن الطاقة في مصر
- مثل مشروع الشركة المصرية للتكرير المحرك الرئيسي لنمو إيرادات القلعة على الرغم من تأثر هوامش أرباح المصرية للتكرير بتداعيات انتشار فيروس كورونا (كوفيد - ١٩)
- أداء القلعة يعكس النتائج القوية لشركات طاقة عربية والوطنية للطباعة ونايل لوجيستيكس ومجموعة أسيك القابضة وسط التحديات الصعبة
- مواصلة الالتزام بتطبيق تدابير وإجراءات الصحة والسلامة واستمرارية الأعمال لإدارة مخاطر انتشار فيروس كورونا (كوفيد - ١٩) وتجاوز التحديات المتعلقة به خلال الفترة المقبلة دون اللجوء إلى تقليص العمالة

المؤشرات الرئيسية | قائمة الدخل المجمعة (الربع الثاني ٢٠٢٠)

الإيرادات ٧,٤ مليار جنيه ٣,٦ مليار جم خلال الربع الثاني من عام ٢٠١٩	
الأرباح التشغيلية قبل خصم الضرائب والفوائد والإهلاك والاستهلاك ٣٢٥,٦ مليون جنيه	صافي الخسائر بعد خصم حقوق الأقلية ٧١٢,١ مليون جنيه
٢٧٩,١ مليون جم خلال الربع الثاني من عام ٢٠١٩	٢٢٤,٥ مليون جم خلال الربع الثاني من عام ٢٠١٩

المؤشرات الرئيسية | قائمة الدخل المجمعة (النصف الأول ٢٠٢٠)

الإيرادات ١٧,٨ مليار جنيه ٧,٢ مليار جم خلال النصف الأول من عام ٢٠١٩	
الأرباح التشغيلية قبل خصم الضرائب والفوائد والإهلاك والاستهلاك ١,١ مليار جنيه	صافي الخسائر بعد خصم حقوق الأقلية ١,١ مليار جنيه
٦٥٥,٥ مليون جم خلال النصف الأول من عام ٢٠١٩	٣٧٩,١ مليون جم خلال النصف الأول من عام ٢٠١٩

المؤشرات الرئيسية | الميزانية المجمعة (٣٠ يونيو ٢٠٢٠)

إجمالي الأصول ٨٧,٥ مليار جنيه	إجمالي الديون ٥٧,٢ مليار جنيه
وفقاً للقيمة الدفترية الحالية مقابل ٨٦,٢ مليار جم نهاية عام ٢٠١٩	منها ٤٢,٨ مليار جنيه ديون الشركة المصرية للتكرير

انعقد اجتماع مجلس إدارة شركة القلعة (كود البورصة المصرية CCAP.CA) - وهي شركة رائدة في استثمارات الطاقة والبنية الأساسية. وقام مجلس الإدارة باعتماد القوائم المالية المجمعة والمستقلة للفترة المالية المنتهية في ٣٠ يونيو ٢٠٢٠ وتقرير السيد مراقب الحسابات، حيث بلغت الإيرادات المجمعة ٧,٤ مليار جنيه خلال الربع الثاني من عام ٢٠٢٠، وهو نمو سنوي بمعدل ١٠٥٪ بفضل تسجيل إيرادات بقيمة ٤ مليار جنيه تقريباً من مشروع الشركة المصرية للتكرير خلال نفس الفترة. وفي حالة عدم احتساب إيرادات الشركة المصرية للتكرير، فإن إيرادات شركة القلعة تنخفض بمعدل سنوي ٤٪ خلال الربع الثاني من العام الجاري، وهو تراجع طفيف في ظل التحديات الاستثنائية التي تواجه العالم بسبب انتشار فيروس (كوفيد - ١٩)، حيث يعكس ذلك ارتفاع مساهمة مجموعة أسيك القابضة في إجمالي إيرادات القلعة خلال الربع الثاني من عام ٢٠٢٠، بفضل الأداء القوي لمصنع أسمنت التكامل بالسودان، فضلاً عن نمو إيرادات شركة نايل لوجيستيكس خلال نفس الفترة. وخلال النصف الأول من عام ٢٠٢٠، ارتفعت الإيرادات المجمعة بمعدل سنوي ١٤٨٪ لتسجل ١٧,٨ مليار جنيه تقريباً.

قام السيد الرئيس عبد الفتاح السيسي بافتتاح مشروع الشركة المصرية للتكرير في ٢٧ سبتمبر ٢٠٢٠، في ضوء المكانة التي يحظى بها المشروع باعتباره أحد ركائز منظومة أمن الطاقة في مصر وأبرز المشروعات المساهمة في تحقيق النمو الاقتصادي المستدام، حيث يقوم المشروع بتوفير بدائل الاستيراد والمساهمة في تلبية الاستهلاك المتزايد في السوق المحلي، بالتوازي مع الالتزام بتعظيم المردود الإيجابي للاقتصاد والبيئة والمجتمعات المحيطة وفقاً لرؤية مصر ٢٠٣٠.

جدير بالذكر أن المشروع يعمل بكامل طاقته الإنتاجية وتم تشغيل جميع عملياته بكفاءة، غير أن توقعات الإدارة بارتفاع مساهمة الشركة المصرية للتكرير في صافي أرباح شركة القلعة فور تشغيل المشروع حال دون تحققها التحديات الصعبة المتعلقة بأزمة (كوفيد - ١٩)، إلى جانب عدم استقرار أسواق النفط العالمية وضيق الفارق بين أسعار المازوت والديزل، والتي أثرت سلباً على نتائج المشروع. وعلى هذه الخلفية، سجلت الشركة المصرية للتكرير خسائر تشغيلية قبل خصم الضرائب والفوائد والإهلاك والاستهلاك بقيمة ٨,٩ مليون جنيه خلال الربع الثاني من عام ٢٠٢٠. وخلال النصف الأول من عام ٢٠٢٠، حققت الشركة أرباحاً تشغيلية قبل خصم الضرائب والفوائد والإهلاك والاستهلاك بقيمة ٤٢٦,٧ مليون جنيه، على الرغم من التداعيات السلبية لأزمة (كوفيد - ١٩) على النتائج خلال الربع الثاني من عام ٢٠٢٠.

ارتفعت الأرباح التشغيلية قبل خصم الضرائب والفوائد والإهلاك والاستهلاك لشركة القلعة بمعدل سنوي ١٧٪ لتبلغ ٣٢٥,٦ مليون جنيه خلال الربع الثاني من عام ٢٠٢٠، على الرغم من تكبد الشركة المصرية للتكرير خسائر تشغيلية قبل خصم الضرائب والفوائد والإهلاك والاستهلاك خلال نفس الفترة. ويعكس ذلك الأداء القوي لشركة طاقة عربية في ضوء نمو ربحية قطاعي الغاز الطبيعي والطاقة الشمسية، بالإضافة إلى المساهمة القوية لمجموعة أسيك القابضة بفضل تحسن أداء مصنع أسمنت التكامل في السودان، وكذلك تحسن الكفاءة التشغيلية بشركتي نايل لوجيستيكس والوطنية للطباعة. وخلال النصف الأول من عام ٢٠٢٠، ارتفعت الأرباح التشغيلية قبل خصم الضرائب والفوائد والإهلاك والاستهلاك بمعدل سنوي ٦٣٪ لتبلغ ١,١ مليار جنيه تقريباً.

حققت الشركة صافي خسائر بعد خصم حقوق الأقلية بقيمة ٧١٢,١ مليون جنيه خلال الربع الثاني من عام ٢٠٢٠ مقابل صافي خسائر بقيمة ٢٢٤,٥ مليون جنيه خلال نفس الفترة من العام السابق، حيث يرجع ذلك إلى الخسائر التي تكبدها مشروع الشركة المصرية للتكرير خلال نفس الفترة بسبب أزمة فيروس (كوفيد - ١٩) بالإضافة إلى استمرار تقلبات أسواق النفط بوجه عام مع ضيق الفارق بين أسعار المازوت والديزل. وعلى هذه الخلفية، سجلت الشركة المصرية للتكرير منفردة صافي خسائر قبل خصم حقوق الأقلية بقيمة ٢ مليار جنيه تقريباً خلال الربع الثاني من العام الجاري، علماً بأن شركة القلعة تمتلك حصة فعلية تقدر بنحو ١٣,١٪ من الشركة المصرية للتكرير.

خطة الاستجابة لمستجدات انتشار فيروس (كوفيد - ١٩)

تعكف إدارة القلعة على مراقبة تطورات انتشار فيروس (كوفيد - ١٩) عن كثب، مع فتح قنوات اتصال مستمرة مع الإدارات العليا للشركات التابعة لتحديد المخاطر المحتملة لتداعيات انتشار الفيروس وتطوير كافة الإجراءات اللازمة للحفاظ على صحة وسلامة فريق العمل وضمان استمرارية الأعمال. كما تضع القلعة في مقدمة أولوياتها سلامة جميع الموظفين الذي يتجاوز عددهم ١٧ ألف موظفاً بشركاتها التابعة، علماً بأن الإدارة قررت الإبقاء على جميع الموظفين وعدم اللجوء إلى تخفيض العمالة.

وفيما يلي عرضاً لأبرز المؤشرات المالية والتشغيلية وتعليق الإدارة على النتائج المجمعة للفترة المالية المنتهية في ٣٠ يونيو ٢٠٢٠، ثم عرضاً إضافياً للإيضاحات المتممة وتحليلات الإدارة لنتائج ومستجدات الربع الثاني من عام ٢٠٢٠. ويمكن تحميل القوائم المالية الكاملة لشركة القلعة عبر زيارة الموقع الإلكتروني: ir.qalaaholdings.com

المؤشرات المالية والتشغيلية

- بلغت الإيرادات المجمعة ٧,٤ مليار جنيه خلال الربع الثاني من عام ٢٠٢٠، حيث سجلت نموًا سنويًا بمعدل ١٠٥٪ بفضل إيرادات مشروع الشركة المصرية للتكرير.

بلغت إيرادات الشركة المصرية للتكرير ٤ مليار جنيه تقريبًا خلال الربع الثاني من عام ٢٠٢٠، حيث مثلت ٥٣,٢٪ من إجمالي إيرادات القلعة خلال نفس الفترة، علمًا بأن إيرادات شركة القلعة (بدون احتساب إيرادات الشركة المصرية للتكرير) انخفضت بمعدل سنوي ٤٪ خلال الربع الثاني من العام الجاري، وهو تراجع طفيف في ظل التحديات الاستثنائية التي تواجه العالم أجمع بسبب انتشار فيروس (كوفيد - ١٩).

ويعكس ذلك النتائج القوية التي حققتها شركات طاقة عربية والوطنية للطباعة ونايل لوجيستيكس ومجموعة أسيك القابضة وسط التحديات الصعبة. فقد حققت مجموعة أسيك القابضة أداءً قويًا خلال الربع الثاني من العام الجاري، حيث ارتفعت إيراداتها بنسبة سنوية ٢٢٪ بفضل الأداء القوي لمصنع أسمنت التكامل بالسودان في ضوء استقرار الأوضاع السياسية وتعافي سوق الأسمنت هناك، بالإضافة إلى تحسن أسعار البيع. كما ارتفعت إيرادات شركة نايل لوجيستيكس بمعدل سنوي ٧٪ خلال الربع الثاني من عام ٢٠٢٠، بفضل تحسن الأداء التشغيلي بمستودع تخزين الحبوب وساحات تخزين الحاويات على الرغم من تأثير فيروس (كوفيد - ١٩).

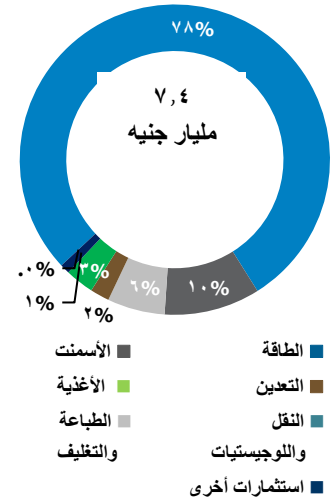
ويرجع انخفاض إجمالي الإيرادات إلى تراجع إيرادات شركة أسكوم التابعة للقلعة في قطاع التعدين بمعدل سنوي ٣٢٪ خلال الربع الثاني من عام ٢٠٢٠، بسبب استمرار التحديات الاستثنائية المتعلقة بانتشار فيروس (كوفيد - ١٩) وما ترتب عليها من تقييد أنشطة التصدير وتباطؤ قطاع الإنشاءات في السوق المحلي. كما أدت التحديات الاستثنائية إلى انخفاض إيرادات شركتي طاقة عربية والشركة الوطنية للطباعة بنسب سنوية ٥٪ و ١٠٪ على التوالي خلال الربع الثاني من العام الجاري، علمًا بأن إيرادات شركة مزارع دينا استقرت خلال نفس الفترة دون تغيير سنوي ملحوظ.

- ارتفعت الأرباح التشغيلية قبل خصم الضرائب والفوائد والإهلاك والاستهلاك بمعدل سنوي ١٧٪ لتبلغ ٣٢٥,٦ مليون جنيه خلال الربع الثاني من عام ٢٠٢٠، على الرغم من تكبد الشركة المصرية للتكرير خسائر تشغيلية قبل خصم الضرائب والفوائد والإهلاك والاستهلاك بقيمة ٨,٩ مليون جنيه خلال نفس الفترة، بما يعكس قوة أداء شركة طاقة عربية وتحسن نتائج مجموعة أسيك القابضة، وتحسن الأداء التشغيلي لشركتي نايل لوجيستيكس والوطنية للطباعة.

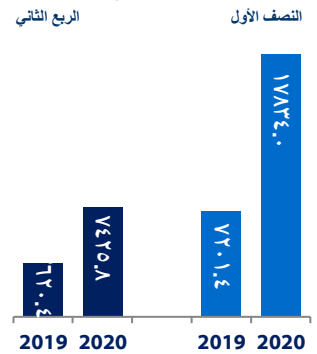
مثلت شركة طاقة عربية المحرك الرئيسي لنمو الأرباح التشغيلية قبل خصم الضرائب والفوائد والإهلاك والاستهلاك خلال الربع الثاني من العام الجاري، حيث ارتفعت أرباحها التشغيلية بنسبة سنوية ٧٪ وساهمت بنسبة ٥١٪ من إجمالي الأرباح التشغيلية خلال نفس الفترة في ضوء نمو أنشطة توصيل الغاز الطبيعي بأسعار السوق المتميزة بارتفاع هامش الربح، بالإضافة إلى ارتفاع مساهمة قطاع الطاقة الشمسية.

بالإضافة إلى ذلك، ارتفعت الأرباح التشغيلية قبل خصم الضرائب والفوائد والإهلاك والاستهلاك لمجموعة أسيك القابضة بمعدل سنوي ٦٧٪ خلال الربع الثاني من عام ٢٠٢٠ بفضل تحسن أداء مصنع أسمنت التكامل في السودان. كما شهدت شركة نايل لوجيستيكس نمو الأرباح التشغيلية قبل خصم الضرائب والفوائد والإهلاك والاستهلاك بنسبة سنوية ٤٠٪ خلال الربع الثاني من العام الجاري، في ضوء تحسن كفاءتها التشغيلية. وتجدر الإشارة إلى إتمام ربط ساحة تخزين الحاويات التابعة لشركة نايل لوجيستيكس وأحد مواقع التعدين بشركة أسكوم لتصنيع الكربونات والكيماويات

الإيرادات المجمعة
الربع الثاني ٢٠٢٠



الإيرادات
(مليون جنيه)



تقرير نتائج الأعمال عن الفترة المالية المنتهية في ٣٠ يونيو ٢٠٢٠ القاهرة في ٣٠ سبتمبر ٢٠٢٠

(التابعة لشركة أسكوم) بشبكة الكهرباء القومية، وذلك بعد اعتمادها سابقاً على المولدات الكهربائية التي تعمل بوقود الديزل، ما سيساهم في خفض التكاليف التشغيلية، وتقليص الانبعاثات الكربونية لعمليات تلك الشركات خلال الفترة المقبلة باعتبارها أحد أهداف التنمية المستدامة التي تسعى القلعة لتحقيقها.

وعلى صعيد الشركة المصرية للتكرير، قامت الإدارة بتنفيذ مجموعة من المبادرات بهدف تقليص تأثير تداعيات أزمة (كوفيد - ١٩) على ربحية الشركة، ومن بينها تحسين تشكيلة المنتجات عبر خفض حجم إنتاج وقود النفاثات والتركيز على إنتاج الديزل، بالإضافة إلى الاعتماد كلياً على المازوت عالي الكبريت كمدخلات إنتاج بدلاً من استخدام النفط الخام كجزء من مدخلات الإنتاج.

ارتفعت المصروفات البيعية والعمومية والإدارية بمعدل سنوي ٢٦٪ لتبلغ ٣٦٥,١ مليون جنيه خلال الربع الثاني من عام ٢٠٢٠، ويرجع ذلك إلى بدء تسجيل نتائج مشروع الشركة المصرية للتكرير على قائمة الدخل خلال الربع الأول من العام الجاري.

بلغت مصروفات الإهلاك والاستهلاك ١,٢ مليار جنيه تقريباً خلال الربع الثاني من عام ٢٠٢٠، مقابل ١٣٦,٢ مليون جنيه خلال نفس الفترة من العام السابق بسبب احتساب الإهلاك على الأصول التابعة للشركة المصرية للتكرير مع بداية هذا العام.

بلغت مصروفات الفوائد مليار جنيه تقريباً خلال الربع الثاني من عام ٢٠٢٠، مقابل ٣٧٧,٥ مليون جنيه خلال نفس الفترة من العام السابق.

ويرجع ذلك إلى تسجيل مصروفات فوائد بقيمة ٧٠٣,٤ مليون جنيه عن ديون مشروع الشركة المصرية للتكرير خلال الربع الثاني من العام الجاري.

سجلت شركة القلعة مخصصات بقيمة ١٠١,٤ مليون جنيه خلال الربع الأول من عام ٢٠٢٠، مقابل ١٢٦,٩ مليون جنيه خلال نفس الفترة من العام السابق.

ويرجع ذلك إلى قيام مجموعة أسيك القابضة بتسجيل مخصصات بقيمة ٤٣,٦ مليون جنيه خلال الربع الثاني من عام ٢٠٢٠ متعلقة بالفوائد الخاصة باتفاقية تسوية الديون التي وقعتها مع البنوك المعنية، والمستحقة في نهاية العام الجاري.

بلغت خسائر فروق العملة ١٦٦,٥ مليون جنيه خلال الربع الثاني من عام ٢٠٢٠ بسبب تراجع قيمة الجنيه المصري أمام الدولار الأمريكي، وارتفاع قيمة ديون القلعة المقومة بالدولار الأمريكي على قوائمها المالية المجمعة.

سجلت شركة القلعة صافي الخسائر بعد خصم حقوق الأقلية بقيمة ٧١٢,١ مليون جنيه خلال الربع الثاني من عام ٢٠٢٠، مقابل صافي خسائر بقيمة ٢٢٤,٥ مليون جنيه خلال نفس الفترة من العام السابق.

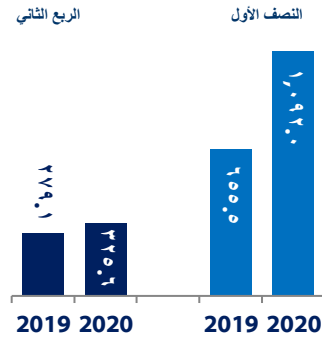
سجلت الشركة المصرية للتكرير منفردة صافي خسائر قبل خصم حقوق الأقلية بقيمة ٢ مليار جنيه تقريباً خلال الربع الثاني من العام الجاري بسبب أزمة فيروس (كوفيد - ١٩) وعدم استقرار أسواق النفط، علماً بأن شركة القلعة تمتلك حصة فعلية تقدر بنحو ١٣,١٪ من الشركة المصرية للتكرير.

أحرزت الشركة تقدماً ملحوظاً بخططها لإعادة هيكلة الديون على مستوى القلعة وشركاتها التابعة.

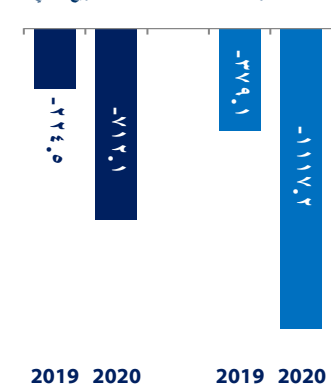
تتوقع الإدارة أن يساهم إتمام إعادة هيكلة مجموعة من الديون على مستوى القلعة وشركاتها التابعة في خفض ديون شركة القلعة ومصروفات الفوائد البنكية مستقبلاً بشكل ملحوظ، مدعومة بانخفاض أسعار الفائدة مؤخراً.

وفي إطار التطورات المتعلقة بالمشهد الاقتصادي الكلي وتداعيات فيروس (كوفيد - ١٩)، ولا سيما التقلبات التي تشهدها أسواق النفط واستمرار ضيق الفارق بين أسعار المازوت والديزل، وقعت الشركة المصرية للتكرير في ٣٠ أبريل ٢٠٢٠ اتفاقية لتأجيل سداد ديونها المستحقة مع الجهات المقرضة الرئيسية، حيث تضمنت الاتفاقية بشكل مبدئي تأجيل سداد قسط القرض المستحق في يونيو

الأرباح التشغيلية قبل خصم الضرائب
والفوائد والإهلاك والاستهلاك
(مليون جنيه)

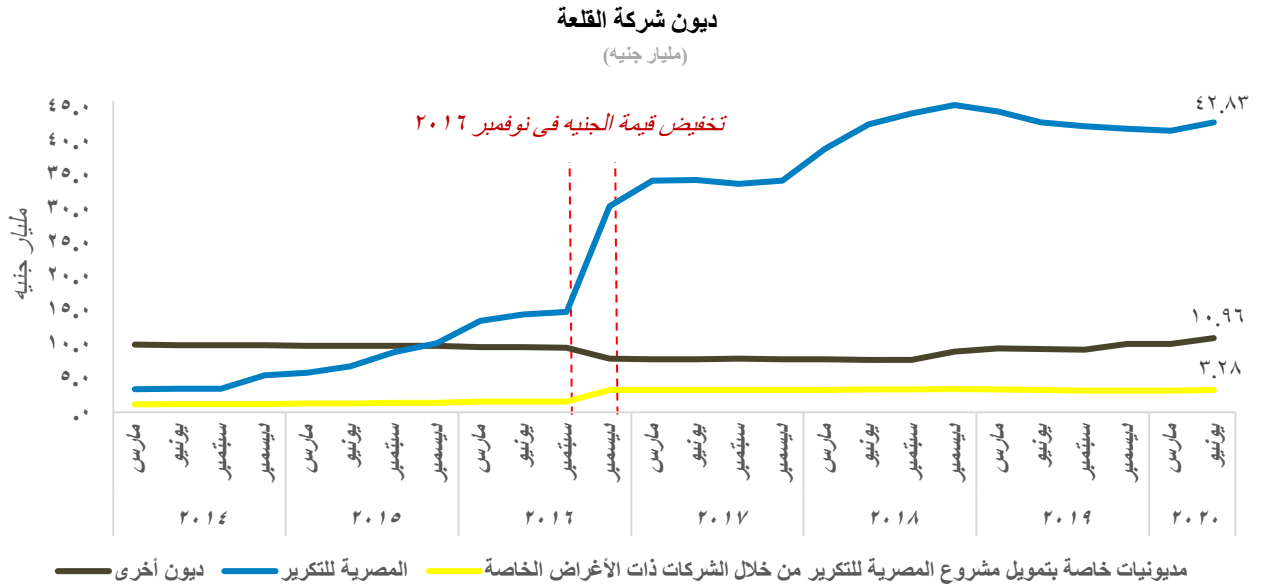


صافي الربح
(مليون جنيه)



٢٠٢٠ إلى ديسمبر ٢٠٢٠ مع سداد الفوائد في موعد استحقاقها. وفي تطور لاحق، أجرت الشركة المصرية للتكرير مفاوضات أخرى مع الجهات المقرضة لتأجيل سداد أقساط القرض المستحقة في يونيو وديسمبر إلى عام ٢٠٢١ لحين استقرار الأسواق وزوال التحديات الاستثنائية الناتجة عن فيروس (كوفيد - ١٩).

- بلغ إجمالي الديون المجمعة ١٠,٠٥ مليار جنيه في ٣٠ يونيو ٢٠٢٠ (باستثناء ديون الشركة المصرية للتكرير والديون المرتبطة بالشركة المصرية للتكرير)، وهو ارتفاع مقارنة بالفترة المالية المنتهية في ٣١ مارس ٢٠٢٠ بسبب تراجع قيمة الجنيه المصري أمام الدولار الأمريكي. وبلغت ديون شركة القلعة حوالي ٢٤٠ مليون دولار، حيث أدى تراجع قيمة الجنيه أمام الدولار إلى ارتفاع التزامات القلعة بالجنيه المصري.



تعليق الإدارة على نتائج الفترة المالية المنتهية في ٣٠ يونيو ٢٠٢٠

شهد الربع الثاني من عام ٢٠٢٠ ذروة تداعيات انتشار فيروس (كوفيد - ١٩)، غير أن الكفاءة التشغيلية والمرونة التي تحظى بها الشركات التابعة للقلعة، أثمرت عن الحد من أثر تلك التداعيات على نتائج الشركة خلال نفس الفترة. فقد ارتفع إجمالي الإيرادات بفضل تسجيل إيرادات بقيمة ٣,٩ مليار جنيه من مشروع الشركة المصرية للتكرير خلال الربع الثاني من العام الجاري، بينما شهدت إيرادات القلعة (باستثناء إيرادات الشركة المصرية للتكرير) تراجعاً طفيفاً بمعدل سنوي ٤٪، وهو ما تراه الإدارة إنجازاً ملحوظاً في ظل التحديات الاستثنائية التي يمر بها العالم بأسره. ويعكس هذا الإنجاز التنوع الفريد لمحفظة الاستثمارات التابعة، فضلاً عن قدرة الشركة على تعظيم القيمة من القطاعات الاستراتيجية التي تعمل بها. فقد ساهم تعافي سوق الأسمنت السوداني وتحسن أسعار البيع بالمصنع التابع لشركة أسيك للأسمنت بالسودان في دعم نمو نتائج القلعة والحد من الأثر السلبي لحالة التباطؤ التي يشهدها سوق الأسمنت المصري. وبالتوازي مع ذلك، شهدت نايل لوجيستكس نمو الإيرادات بفضل زيادة حجم أنشطة التخزين والمناولة بمستودع تخزين الحبوب التابع للشركة على الرغم من تأخر عمليات الشحن بسبب تداعيات فيروس كورونا، بما يعكس الأهمية الاستراتيجية التي يحظى بها نشاط تخزين الحبوب، فضلاً عن استمرار عمليات نشاط تخزين الحاويات دون انقطاع.

"أحرزت الإدارة العديد من الإنجازات بمختلف شركاتها التابعة، والتي من شأنها دفع عجلة النمو مستقبلاً، بالإضافة إلى الحد من تأثير أزمة (كوفيد - ١٩) على أعمالها."

وعلى صعيد قطاع الطاقة، أثمر الأداء القوي لشركة طاقة عربية خلال الربع الثاني من عام ٢٠٢٠ عن دعم مستويات الربحية، حيث ساهمت الشركة بنسبة ٥١٪ من إجمالي الأرباح التشغيلية قبل خصم الضرائب والفوائد والإهلاك والاستهلاك لشركة القلعة خلال نفس الفترة، في ضوء نمو أنشطة توصيل الغاز الطبيعي بأسعار السوق المتميزة بارتفاع هامش الربح، بالإضافة إلى ارتفاع مساهمة قطاع الطاقة الشمسية. وقد أدت تلك الإنجازات إلى الحد من الأثر السلبي لتراجع الأرباح التشغيلية قبل خصم الضرائب والفوائد والإهلاك والاستهلاك للشركة المصرية للتكرير خلال الربع الثاني من عام ٢٠٢٠ في ظل التحديات الاستثنائية التي تواجه أسواق النفط ووسط انخفاض الأسعار بشكل ملحوظ، والتي أسفرت بدورها عن تراجع هوامش أرباح أنشطة التكرير. وعلى هذه الخلفية، بادرت الإدارة بتحسين تشكيلة منتجات الشركة المصرية للتكرير عبر خفض حجم إنتاج وقود النفاثات والتركيز على إنتاج الديزل، بالإضافة إلى إجراء تعديلات على مدخلات الإنتاج بهدف دعم معدلات الربحية خلال الفترة المتبقية من العام الجاري. وفي هذا الإطار، تعرب الإدارة عن ثقتها التامة في قدرة الشركة المصرية للتكرير على تعظيم القيمة للمساهمين على المدى الطويل مع استمرار تعافي الظروف المحيطة وعودتها إلى طبيعتها مرة أخرى.

وقد تشرفت الشركة بقيام الرئيس عبد الفتاح السيسي بافتتاح مشروع الشركة المصرية للتكرير رسمياً يوم ٢٧ من سبتمبر الجاري، مؤشراً للأهمية الاستراتيجية التي يحظى بها هذا المشروع المتطور ودوره في تنمية الاقتصاد الوطني وتعزيز منظومة أمن الطاقة بمصر. والجدير بالذكر أن مشروع الشركة المصرية للتكرير يلتزم بتعظيم المردود الإيجابي للاقتصاد والبيئة والمجتمعات المحيطة وفقاً لرؤية مصر ٢٠٣٠، وكذلك مبادرة الرئيس عبد الفتاح السيسي لتشجيع شركات القطاع الخاص على إقامة المشروعات الإنتاجية الحيوية التي تساهم في تعظيم القيمة لمختلف الأطراف. وعلى هذه الخلفية تتقدم إدارة شركة القلعة بخالص الشكر للرئيس عبد الفتاح السيسي على دعمه المتواصل وإقراره برنامج الإصلاح الاقتصادي الذي لعب دوراً رئيسياً في جذب مختلف الاستثمارات إلى المشروع.

واستكمالاً لتلك الجهود، أحرزت الإدارة العديد من الإنجازات بمختلف شركاتها التابعة، والتي من شأنها دفع عجلة النمو مستقبلاً، بالإضافة إلى الحد من تأثير أزمة (كوفيد - ١٩) على أعمالها. فقد نجحت الإدارة في إتمام ربط ساحة تخزين الحاويات التابعة لشركة نايل لوجيستكس وأحد مواقع التعدين التابعة لشركة أسكوم لتصنيع الكربونات والكيماويات بشبكة الكهرباء، مما يساهم في خفض هيكل التكاليف والانبعاثات الكربونية لعمليات تلك الشركات وزيادة استفادتها من الطاقة المستمرة بعد اعتمادها سابقاً على مولدات الكهرباء التي تعمل بالديزل. كما نجحت الشركة الوطنية للطباعة في إتمام مصنعها المتطور الجديد لإنتاج ألواح وعبوات الكرتون المموج، والذي تنق الإدارة في المقومات الفريدة التي يحظى بها ومردودها على تنمية باقة منتجات الشركة والتوسع بأعمالها في أسواق جديدة. وبالتوازي مع ذلك، تتطلع الإدارة إلى تشغيل محطة المحولات الفرعية التابعة لشركة طاقة عربية في المنطقة الصناعية بمدينة السادس من أكتوبر بحلول نهاية عام ٢٠٢٠، بالإضافة إلى المضي قدماً في إطلاق محطات جديدة لتوزيع الغاز الطبيعي المضغوط وتوزيع الوقود.

ومن جانب آخر، حرصت القلعة على تعظيم الاستفادة من علاقاتها الاستراتيجية مع الجهات المقرضة، بهدف دراسة سبل توظيف آليات التمويل التي من شأنها دعم مستويات السيولة بالشركة خلال الفترة المقبلة. فعلى صعيد الاتفاقية التي وقعتها الإدارة لتأجيل سداد ديون الشركة المصرية للتكرير، والتي تضمنت سابقاً تأجيل سداد قسط القرض

المستحق في يونيو ٢٠٢٠ إلى ديسمبر ٢٠٢٠، قامت الإدارة بإجراء مفاوضات أخرى مع الجهات المقرضة لتأجيل سداد أقساط القرض المستحقة إلى عام ٢٠٢١ لحين قيام الشركة باستكمال إعادة هيكلة ديونها بالكامل بالشكل الأمثل فور وضوح الرؤية واستقرار أسواق النفط.

وتعتز القلعة بنجاحها في الاحتفاظ بموظفيها المحترفين بشكل كامل خلال الظروف الاستثنائية الصعبة، حيث تؤمن الشركة أن فريقها الكبير الذي يضم حوالي ١٧ ألف موظف وعامل يمثل الركيزة الأساسية لاستمرار نجاحاتها. وانطلاقاً من ذلك، تجدد القلعة التزامها بالتطبيق الصارم لبروتوكولات الصحة والسلامة العامة في جميع عملياتها لحين انتهاء أزمة انتشار فيروس كورونا. كما تواصل الإدارة مراقبة ودراسة تطورات الأسواق التي تعمل بها عن كثب، وتتطلع إلى الخروج من أزمة (كوفيد - ١٩) الراهنة أكثر قوة وصلابة بالتزامن مع تخفيف القيود الاحترازية واستقرار الاقتصادات العالمية، سعياً لمواصلة مسارها المنشود نحو تنمية صافي الربح خلال الفترة المقبلة.

فيما يلي استعراض إضافي لأداء شركة القلعة والنتائج المجمعة عن الفترة المالية المنتهية في ٣٠ يونيو ٢٠٢٠ بالإضافة إلى الإيضاحات المتممة وتحليلات الإدارة لنتائج ومستجدات الربع الثاني من عام ٢٠٢٠. يمكن تحميل القوائم المالية الكاملة لشركة القلعة عبر زيارة الموقع الإلكتروني ir.qalaaholdings.com

أسلوب تجميع نتائج استثمارات شركة القلعة

tawazoon
توازن

TAQA
طاقة عربية

ERC
المصرية للتكرير

asec
السيك
الهندسة

NATIONAL PRINTING
الوطنية للطباعة

ASCOM
GEOLOGY & MINING
أسكوم

DINA FARMS
مزارع دينا

NILE
LOGISTICS

شركة جنوب السودان
للنقل النهري

نايل لوجستيكس

U.C.F
المتحدة للمسابك

المتحدة للمسابك

الطاقة

الأسمنت

الصناعات الورقية والطباعة

التعدين

الأغذية

النقل واللوجيستيات

الصناعات المعدنية

شركات خاضعة لأسلوب التجميع الكامل

APM

شركة أسكوم بريشيوس ميتالز (إثيوبيا)

كاسترول مصر (طاقة عربية، تسويق وتوزيع المنتجات
البتروولية - بالمشاركة مع شركة بريتيش بتروليوم)

إتوير

تنوير

Allmed

شركة الميد

التعدين

الطاقة

النشر والإعلام

الرعاية الصحية

شركات خاضعة لأسلوب حقوق الملكية
(تجميع الحصة من الأرباح والخسائر)

قائمة الدخل المجمعة للفترة المالية المنتهية في ٣٠ يونيو ٢٠٢٠ (مليون جنيه مصري)

الربع الأول ٢٠٢٠	الربع الثاني ٢٠٢٠	الربع الأول ٢٠١٩	الربع الأول ٢٠٢٠	الربع الثاني ٢٠٢٠	الربع الأول ٢٠١٩
الإيرادات	١٠,٤٠٨.٢	٧,٤٢٥.٨	١٧,٨٣٤.٠	٧,٤٢٥.٨	٧,٢٠١.٤
تكلفة المبيعات	(٩,٢٨٦.١)	(٦,٧٢١.١)	(١٦,٠٠٧.٢)	(٦,٧٢١.١)	(٥,٩٨٤.٥)
مجموع الربح	١,١٢٢.١	٧٠٤.٧	١,٨٢٦.٨	٧٠٤.٧	١,٢١٦.٩
أتعاب الاستشارات	-	-	-	-	-
الحصة من أرباح (خسائر) شركات تابعة وشقيقة	(٠.٨)	(٢.٦)	(٣.٤)	(٢.٦)	(١.٢)
إجمالي أرباح النشاط	١,١٢١.٣	٧٠٢.١	١,٨٢٣.٤	٧٠٢.١	١,٢١٥.٧
مصروفات عمومية وإدارية	(٣٧٣.١)	(٣٦٥.١)	(٧٣٨.١)	(٣٦٥.١)	(٥٦٨.١)
صافي الإيرادات (المصروفات) الأخرى	٣.٢	٣.٦	٦.٨	٣.٦	٢٠.٩
الأرباح التشغيلية قبل خصم الضرائب والإهلاك والاستهلاك (قبل خصم التكاليف الاستثنائية)	٧٥١.٤	٣٤٠.٦	١,٠٩٢.٠	٣٤٠.٦	٦٦٨.٥
مصروفات عمومية وإدارية - (مصروفات استثنائية غير متكررة)	٢١.٨	(٤.٦)	٦.٨	(٤.٦)	(١٣.٠)
الأرباح التشغيلية قبل خصم الضرائب والفوائد والإهلاك والاستهلاك	٧٧٣.٢	٣٣٥.٦	١,٠٩٨.٨	٣٣٥.٦	٦٥٥.٥
الإهلاك والاستهلاك	(٧١١.٠)	(١,١٦٨.٦)	(١,٨٧٩.٦)	(١,١٦٨.٦)	(٢٦٢.٠)
الأرباح التشغيلية قبل خصم الضرائب والفوائد	٦٢.٢	(٨٤٣.٠)	(٧٨٠.٨)	(٨٤٣.٠)	٣٩٣.٥
فائدة مصرفية مدينة	(١,٠٤١.١)	(١,٠٢٢.٩)	(٢,٠٦٤.٠)	(١,٠٢٢.٩)	(٧٤٥.٠)
أعباء مصرفية مؤجلة - رسوم بنكية غير متكررة	(٣٢.٦)	(٢٦.٤)	(٥٩.١)	(٢٦.٤)	(٥٧.١)
رسوم بنكية (المصرية للتكرير - رسوم بنكية غير متكررة)	-	-	-	-	(٣٤.٣)
فوائد قروض من المساهمين	(٧٤.٣)	(٧٩.٧)	(١٥٤.١)	(٧٩.٧)	(١٣٦.٦)
دخل الفائدة	١٠٤.٦	٩٨.٠	٢٠٢.٦	٩٨.٠	١٣٧.٢
مصروفات التأجير التمويلي	(٣٢.٦)	(١٣.٧)	(٤٦.٣)	(١٣.٧)	(١٢.٣)
الأرباح (الخسائر) قبل خصم الضرائب - قبل البنود الاستثنائية	(١,٠٣٩.٩)	(١,٨٨٧.٧)	(٢,٩٠١.٦)	(١,٨٨٧.٧)	(٤٥٤.٦)
أرباح (خسائر) من بيع استثمارات	٤٧.٠	٠.٠	٤٧.٠	٠.٠	٢٧.٨
اضمحلال	(١٨.٥)	(١٥.٦)	(٣٤.١)	(١٥.٦)	(٧.٨)
مصروفات إعادة هيكلة	(٢٥.٩)	(٠.٣)	(٢٦.١)	(٠.٣)	(١٠.٧)
مكافآت نهاية الخدمة	(٥.٣)	(١٠.٨)	(١٦.١)	(١٠.٨)	(٤.٢)
مبادرات المسؤولية الاجتماعية	(٦.٣)	(٢.٨)	(٩.١)	(٢.٨)	(٢.٧)
مخصصات	(١٠٣.٧)	(١٠١.٤)	(٢٠٥.٠)	(١٠١.٤)	(١٩٤.٣)
عمليات غير مستمرة*	(٦.٣)	(١.٤)	(٧.٦)	(١.٤)	(٦.٠)
عائدات (مصروفات) فروق أسعار الصرف	١٥٠.٤	(١٦٦.٥)	(١٦.١)	(١٦٦.٥)	٤٠٢.٤
الأرباح (الخسائر) قبل خصم الضرائب	(٩٨٢.٥)	(٢,١٨٦.٤)	(٣,١٦٨.٩)	(٢,١٨٦.٤)	(٣٠٤.١)
الضرائب	(٦٠٠.٦)	(٣١٥.٣)	(٩١٥.٩)	(٣١٥.٣)	(١٤٥.٦)
الأرباح (الخسائر) قبل خصم حقوق الأقلية	(١,٥٨٣.١)	(٢,٥٠١.٧)	(٤,٠٨٤.٨)	(٢,٥٠١.٧)	(٤٤٩.٧)
حقوق الأقلية	(١,١٧٨.٠)	(١,٧٨٩.٦)	(٢,٩٦٧.٦)	(١,٧٨٩.٦)	(٧٠.٦)
صافي أرباح (خسائر) الفترة	(٤٠٥.١)	(٧١٢.١)	(١,١١٧.٢)	(٧١٢.١)	(٣٧٩.١)

* تتضمن العمليات غير المستمرة:

- (١) أصولاً ملوكة للشركة خلال ٢٠١٩ و ٢٠٢٠: زهانة للأسمنت
(٢) أصولاً ليست ذات تأثير على النتائج المالية خلال ٢٠١٩: إيجوي (فالكون: تم بيعها في الربع الأول من عام ٢٠٢٠)

قائمة الدخل المجمعة (تفصيلية) لفترة ثلاثة أشهر منتهية في ٣٠ يونيو ٢٠٢٠ (مليون جنيه مصري)

الربع الثاني ٢٠٢٠	خصومات	أخرى		الأغذية		المعدنين		النقل واللوجيستيات		الأسمت		الطاقة			SPVs	QH
		جранديفيو	متفرقات ^{٨٨}	وفرة	فالكون	أسكوم	سمي سمي تي أو	ان دي تي	توازن	سيلفرستون	أورينت					
٧,٤٥٨	(٢,١)	٤٢٣,٦	٣٨,١	-	٢٥١,٤	١٥٨,٥	٧١,٤	٧٨٨,٦	٢٣,٣	١,٧٢٠,٦	٣,٩٥٢,٩	-	-	-	-	
(١,٧٢١,١)	١,١	(٢٨٨,٦)	(٣١,٣)	-	(١٧٧,٧)	(١١٧,٩)	(٣٠,٥)	(١٩٤,٣)	(٤٢,٦)	(١,٥٠٨,٢)	(٣,٨٣١,١)	-	-	-	-	
٧٠٤,٧	(١,٥)	١٣٥,٠	٦,٨	-	٧٣,٧	٤٠,٥	٤٠,٩	٩٤,٣	(١٩,٣)	٢١٢,٣	١٢١,٨	-	-	-	-	
-	(٢٣,٦)	-	-	-	-	-	-	-	-	-	-	-	-	٢٣,٦	-	
(٢,٦)	(٢,٦)	-	-	-	-	-	-	-	-	-	-	-	-	-	-	
٧٠٢,١	(٢٧,٧)	١٣٥,٠	٦,٨	-	٧٣,٧	٤٠,٥	٤٠,٩	٩٤,٣	(١٩,٣)	٢١٢,٣	١٢١,٨	-	-	-	-	
(٣٦٥,١)	٢٢,٨	(٤٧,٦)	(٦,٦)	-	(٣٨,٤)	(٣٨,٠)	(١٣,١)	(٣٥,٤)	(٤,٣)	(٥٠,٣)	(١١٦,٦)	(١,٥)	(٣٥,٩)	-	-	
٣,٦	-	(٠,٥)	٣,٤	-	(١,٨)	٠,٣	٠,١	(٠,٣)	٠,٢	٠,٩	٠,٩	٠,٤	-	-	-	
٣٤٠,٦	(٤,٩)	٨٦,٩	٣,٧	(٠,٠)	٣٣,٤	٢,٨	٢٧,٩	٥٨,٦	(٢٣,٣)	١٦٢,٩	٦,١	(١,١)	(١٢,٣)	-	-	
-	(٢,٧)	-	-	-	-	-	-	-	-	-	-	-	-	٢,٧	-	
(١٥٠,٠)	-	٠,١	-	-	(٢,٦)	-	-	٢,٧	-	-	(١٥٠,٠)	-	(٠,٢)	-	-	
٣٢٥,٦	(٧,٦)	٨٧,٠	٣,٧	(٠,٠)	٣٠,٨	٢,٨	٢٧,٩	٦١,٢	(٢٣,٣)	١٦٢,٩	(٨,٩)	١,٦	(١٢,٥)	-	-	
(١,١٦٨,٦)	(١٣,٦)	(١٣,٧)	(١,٢)	(٠,٢)	(١٨,٣)	(٢٢,٦)	(١٦,٠)	(٣٢,١)	(٣,٦)	(٣٤,٦)	(١,٠١٢,٠)	-	(٠,٦)	-	-	
(٨٤٣,٠)	(٢١,٢)	٧٣,٣	٢,٥	(٠,٢)	١٢,٥	(١٩,٩)	١١,٩	٢٩,١	(٢٦,٩)	١٢٨,٣	(١,٠٢٠,٩)	١,٦	(١٣,١)	-	-	
(١,٠٢٢,٩)	-	(٣٤,٧)	(١,١)	-	١,٦	(١٤,١)	(٣٦,٣)	(١٠,٨)	(١,١)	(٨٥,٠)	(٧٠٣,٤)	(٣٩,٨)	(٩٨,٣)	-	-	
(٢٦,٤)	-	-	-	-	-	-	-	-	-	-	-	(٢٦,٤)	-	-	-	
(٧٩,٧)	١٠٥,٥	-	(٨,٣)	-	-	-	(١٦,١)	(١٢٧,٦)	-	-	(٢٠,٩)	(١٢,٣)	-	-	-	
٩٨,٠	(٩٨,٥)	٥,١	-	-	٠,١	٠,١	-	١,٦	-	٨٧,٠	٠,٥	٣٥,٩	١٦,١	-	-	
(١٣,٧)	-	(١,٣)	-	-	(٠,٨)	٠,٢	(٦,٧)	(٠,٢)	-	(٧,٣)	٢,٤	-	-	-	-	
(١,٨٨٧,٧)	(١٤,٣)	٤٢,٥	(٦,٩)	(٠,٢)	١٣,٤	(٣٣,٧)	(٤٧,٢)	(١٠٧,٨)	(٢٨,٠)	١٢٣,٠	(١,٧٤٢,٣)	(٤١,٠)	(٤٥,٣)	-	-	
-	٦,٥	-	-	-	-	-	-	-	-	-	-	(٦,٥)	-	-	-	
(١٥,٦)	٢٣٢,٩	(٧,٢)	(٢,٤)	-	(٠,١)	-	-	٠,٤	٠,٨	(١٠,٤)	٣,١	(١٨٩,٢)	(٤٣,٦)	-	-	
(٠,٣)	-	-	-	-	-	-	-	-	-	-	-	-	(٠,٣)	-	-	
(١٠,٨)	-	-	-	-	(٠,١)	-	-	(٠,٨)	-	-	(٦,٧)	-	(٣,٢)	-	-	
(٢,٨)	-	-	-	-	-	-	-	-	-	(٢,٨)	(٠,١)	-	٠,١	-	-	
(١٠١,٤)	(٦,٧)	(٠,١)	-	-	-	٥,١	(٠,٢)	(٤٣,٦)	-	(٦,٦)	-	(٤٩,٢)	-	-	-	
(١,٤)	-	-	-	-	-	-	-	(١,٤)	-	-	-	-	-	-	-	
(١٦٦,٥)	(٣,٨)	٠,٦	(٢٠,٤)	١,٩	(٦,٨)	(٦,٤)	٥,٠	(١٢,٨)	(٢,١)	(٦,٠)	١٨,١	١,٥	(٨٥,٣)	-	-	
(٢,١٨٦,٤)	٢١٤,٦	٣٥,٨	(٢٩,٨)	١,٧	٦,٥	(٣٤,٩)	(٤٢,٥)	(٢١٦,١)	(٢٩,٣)	٩٧,٢	(١,٧٢٧,٨)	(٢٨٤,٣)	(١٧٧,٥)	-	-	
(٣١٥,٣)	١,٤	(٦,٢)	٠,٢	-	(١,٢)	-	-	(٤,٢)	-	(٤٥,٦)	(٢٥٩,٦)	-	(٠,١)	-	-	
(٢,٥٠١,٧)	٢١٦,٠	٢٩,٦	(٢٩,٦)	١,٧	٥,٣	(٣٤,٩)	(٤٢,٥)	(٢٢٠,٣)	(٢٩,٣)	٥١,٥	(١,٩٨٧,٤)	(٢٨٤,٣)	(١٧٧,٦)	-	-	
(١,٧٨٩,٦)	(١٧٠,١)	٢٢,٤	-	-	-	(٢,٢)	(١٩,٧)	٤٠,٨	(١٢,١)	١٩,٣	(١,١٦٧,٩)	-	-	-	-	
(٧١٢,١)	٨٨٦,١	٧,٣	(٢٩,٦)	١,٧	٥,٣	(٣٢,٧)	(٢٢,٨)	(٢٦١,١)	(١٧,٢)	٣٢,٣	(٨١٩,٥)	(٢٨٤,٣)	(١٧٧,٦)	-	-	

^{٨٨} تتضمن المتفرقات كل من الشركة المتحدة للمسابك وشركة سفينكس إيجيبت.

* تتضمن العمليات غير المستمرة:

- (١) أصولاً مملوكة للشركة خلال ٢٠١٩ و ٢٠٢٠: زهانة للأسمنت
- (٢) أصولاً ليست ذات تأثير على النتائج المالية خلال ٢٠١٩: إيجوي (فالكون، تم بيعها في الربع الأول من عام ٢٠٢٠)

قائمة الدخل المجمعة (تفصيلية) لفترة ستة أشهر منتهية في ٣٠ يونيو ٢٠٢٠ (مليون جنيه مصري)

النصف الأول ٢٠٢٠	خصومات	أخرى			التعدين	النقل والدعم اللوجستي	الأسمنت	الطاقة			SPVs	QH		
		جرانديفيو	متفرقات ٨٨	وفرة				فالكون	أسكوم	سي سي تي أو				ان دي تي
١٧,٨٣٤,٠	(١٢,٨)	٨٥٤,٧	١٠٠,٧	-	٤٦٣,٤	٣٨٦,٩	١٥٨,٠	١,٣٣٦,٢	٥٦,١	٣,٧٠٨,٩	١٠,٧٨١,٩	-	-	الإيرادات
(١٦,٠٠٧,٢)	٩,٨	(٥٩٠,٣)	(٨٦,١)	-	(٣١٨,٠)	(٢٧٨,٣)	(٦٤,٦)	(١,٢٢٠,١)	(٨٠,٥)	(٣,٢٥٨,٩)	(١٠,١٢٠,١)	-	-	تكلفة المبيعات
١,٨٢٦,٨	(٣,٠)	٢١٤,٤	١٤,٧	-	١٤٥,٥	١٠٨,٦	٩٣,٤	١١٦,١	(٢٤,٤)	٤٤٩,٩	٦٦١,٨	-	-	مجمول الربح
٠,٠	(٤٩,٧)	-	-	-	-	-	-	-	-	-	-	-	٤٩,٧	أتعاب الاستشارات
(٣,٤)	(٣,٤)	-	-	-	-	-	-	-	-	-	-	-	-	الحصة من أرباح (خسائر) شركات شقيقة
١,٨٢٣,٤	(٥٦,٢)	٢١٤,٤	١٤,٧	-	١٤٥,٥	١٠٨,٦	٩٣,٤	١١٦,١	(٢٤,٤)	٤٤٩,٩	٦٦١,٨	-	٤٩,٧	إجمالي أرباح النشاط
(٧٣٨,١)	٤٦,١	(٨٧,٨)	(١٥,٠)	(٠,٣)	(٧٥,١)	(٨٦,١)	(٢٥,٢)	(١٧,٢)	(٨,٨)	(١٠٠,٠)	(٢١٤,٣)	(١٠,٦)	(٩٢,٧)	مصروفات عمومية وإدارية
٦,٨	-	-	٣,٦	-	(١,٨)	٠,٦	٠,١	١,٧	٠,٤	١,٤	٠,٩	(٠,٢)	-	صافي الإيرادات (المصروفات) الأخرى
١,٠٩٢,٠	(١٠,١)	١٧٦,٦	٣,٣	(٠,٣)	٦٨,٦	٢٣,٠	٦٨,٣	٥٠,٥	(٣٢,٩)	٣٥٠,٣	٤٤٨,٤	(١٠,٨)	(٤٣,٠)	الأرباح التشغيلية قبل خصم الضرائب والفوائد والإهلاك والاستهلاك - (قبل خصم التكاليف الاستثنائية)
-	(٢,٧)	-	-	-	-	-	-	-	-	-	-	٢,٧	-	توزيعات الأرباح
٦,٨	-	١١,١	-	(٧,٢)	-	-	-	١٨,١	-	(١٥,٠)	-	-	(٠,٢)	مصروفات عمومية وإدارية (مصروفات استثنائية غير متكررة)
١,٠٩٨,٨	(١٢,٩)	١٨٧,٧	٣,٣	(٠,٣)	٦١,٤	٢٣,٠	٦٨,٣	٦٨,٦	(٣٢,٩)	٣٥٠,٣	٤٣٣,٤	(٨,١)	(٤٣,٢)	الأرباح التشغيلية قبل خصم الضرائب والفوائد والإهلاك والاستهلاك
(١,٨٧٩,١)	(٢٧,٢)	(٢٧,٨)	(٢,٤)	(٠,٢)	(٣١,٥)	(٤٥,٨)	(٣٢,٣)	(٥٢,٤)	(٧,١)	(٧٠,٦)	(١,٥٧٦,١)	-	(١,٢)	الإهلاك والاستهلاك
(٧٨٠,٨)	(٤٠,٠)	١٥٩,٩	٠,٩	(٠,٥)	٢٤,٩	(٢٢,٨)	٣٦,٠	١٦,٣	(٤٠,٠)	٢٧٩,٨	(١,١٤٢,٧)	(٨,١)	(٤٤,٤)	الأرباح التشغيلية قبل خصم الضرائب والفوائد
(٢,٠٦٤,٠)	-	(٧٠,٤)	(٢,١)	-	(٥,٤)	(٢٦,٩)	(٧١,٤)	(٢١,٧)	(٢,٦)	(١٦٣,٢)	(١,٤٠٤,٩)	(٩٤,٠)	(٢٠١,٤)	فائدة مصرفية مدينة
(٥٩,١)	-	-	-	-	-	-	-	-	-	-	-	(٥٩,١)	-	أعباء مصرفية مؤجلة - رسوم بنكية غير متكررة
(١٥٤,١)	٢٠,٨	-	(١٦,٥)	-	-	-	(٢٩,١)	(٢٥٦,٥)	-	-	(٣٥,٠)	(٢٥,٥)	-	فوائد قروض من المساهمين
٢٠٢,٦	(١٩٢,٩)	٥,٣	-	-	٠,١	٥,١	٠,١	٣,٢	-	١٦٢,٩	١٨,٨	٧٢,٠	١٢٧,٩	دخل الفائدة
(٤٦,٣)	-	(٢,١)	-	-	(٢,٥)	(١٦,٦)	(١٤,٦)	(٠,٥)	-	(١٤,٣)	٤,٧	-	-	مصروفات التاجير التمويلي
(٢,٩٠١,٦)	(٢٤,٤)	٩٢,٢	(١٧,٨)	(٠,٥)	١٧,٢	(٦١,٠)	(٧٩,١)	(٢٥٩,٢)	(٤٢,٦)	٢٦٥,٢	(٢,٥٥٩,٠)	(١١٤,٦)	(١١٧,٩)	الأرباح (الخسائر) قبل خصم الضرائب - (قبل البنود الاستثنائية)
٤٧,٠	٦,٥	-	-	-	٤٧,٠	-	-	-	-	-	-	(٦,٥)	-	أرباح (خسائر) من بيع استثمارات
(٣٤,١)	٣٦٦,٢	(٩,٦)	(٦,٢)	-	(٠,١)	(١,٠)	-	(١٠,٠)	(١,٧)	(١٨,٧)	٣,١	(٢٦٩,٥)	(٨٦,٤)	اضمحلال
(٢٦,١)	-	-	-	-	-	-	-	-	-	(١٦,١)	-	-	(١٠,٠)	مصروفات إعادة هيكلة
(١٦,١)	-	-	-	(٠,٣)	-	-	-	(٤,٤)	-	-	(٦,٧)	-	(٤,٧)	مكافآت نهاية الخدمة
(٩,١)	-	-	-	-	-	-	-	(٣,٠)	-	(٦,١)	(٠,١)	-	٠,١	مبادرات المسؤولية الاجتماعية
(٢٠,٥٠)	(١,٧)	(٣,٣)	-	-	-	٩,٥	(٠,٥)	(٨٦,٢)	٠,٢	(١٣,٠)	-	(١٠,٤٨)	(٠,٢)	مخصصات
(٧,١)	-	-	-	-	-	-	-	(٧,١)	-	-	-	-	-	عمليات غير مستمرة*
(١٦,١)	(٧,٨)	(٠,٤)	(٥,٥)	(١,٦)	(١,٧)	(٥,٦)	٢٠,٧	٣٠,٧	(٠,٩)	٢,٥	٣,٥	(٨,٩)	(٤١,١)	عائدات (مصروفات) فروق أسعار الصرف
(٣,١٦٨,٩)	٣٣٣,٨	٧٨,٩	(٢٩,٥)	(٢,١)	٦٢,٠	(٥٨,١)	(٥٨,٩)	(٣٣٩,٨)	(٤٥,١)	٢١٣,٨	(٢,٥٥٩,٢)	(٥٠,٤٤)	(٢٦٠,٣)	الأرباح (الخسائر) قبل خصم الضرائب
(٩١٥,٩)	٢,٨	(١٥,٩)	٠,٣	-	(٦,٥)	-	-	(٦,٣)	-	(٩٢,٥)	(٧٩٧,٨)	-	(٠,١)	الضرائب
(٤,٠٨٤,٨)	٣٣٦,٥	٦٢,٩	(٢٩,٢)	(٢,١)	٥٥,٥	(٥٨,١)	(٥٨,٩)	(٣٤٦,١)	(٤٥,١)	١٢١,٣	(٣,٣٥٧,٠)	(٥٠,٤٤)	(٢٦٠,٣)	الأرباح (الخسائر) قبل خصم حقوق الأقلية
(٢,٩١٧,١)	(١,٠٦٢,٩)	٤٣,٥	-	(٠,٢)	-	(٣,٥)	(٢٩,٠)	٣٥,٥	(١٨,٣)	٣٧,٨	(١,٩٦٧,٥)	-	-	حقوق الأقلية
(١,١١٧,٢)	١,٣٩٩,٤	١٩,٤	(٢٩,٢)	(١,٩)	٥٥,٥	(٥٤,٦)	(٢٩,٨)	(٣٧٨,٦)	(٢٦,٨)	٨٣,٥	(١,٣٨٩,٥)	(٥٠,٤٤)	(٢٦٠,٣)	صافي أرباح (خسائر) الفترة

٨٨ تتضمن المتفرقات كل من الشركة المتحدة للمسابك. وشركة سفينكس إيجيبت

* تتضمن العمليات غير المستمرة:

- (١) أصولاً تم إعادة تبويب نتائجها خلال ٢٠١٩ و ٢٠٢٠: زهانة للأسمنت
(٢) أصولاً ليست ذات تأثير على النتائج المالية خلال ٢٠١٩: إيجوي (فالكون). تم بيعها في الربع الأول من عام ٢٠٢٠

الميزانية المجمعة للفترة المالية المنتهية في ٣٠ يونيو ٢٠٢٠ (مليون جنيه مصري)

الانصاف الأول ٢٠٢٠	خصومات / SPVs	الإجمالي العام	أخرى		الأغذية		التعدين أسكوم	النقل واللوجيستيات سبي سبي تي أو	الأسمنت ان دي تي	الطاقة		QH		
			جранديفيو	مترفات ٨٨	فالكون	وفرة				توازن	سيلفر ستون			أورينت
٦,٦٤٥,١	(٢,٨٢٢,٣)	٩,٤٦٧,٥	٤٢٣,٤	٣٨٠,٥	-	٩٤,٥	٣٤٦,٢	١٠٣,٨	١,٨٧٢,٢	١٣٣,٥	١,٥٦٣,٥	٢,٤٨٩,٩	٢,٠٥٩,٩	الأصول المتداولة
٢,١٦٧,٨	(٠,٠)	٢,١٦٧,٨	٣٤٥,٧	٢٧,٩	-	١٣٨,٠	١٠٦,٢	١١,٢	٧٢٢,٥	١٠٦,١	٣٨٠,٧	٣٢٩,٦	-	مدينون وأرصدة مدينة أخرى
٣٤٠,٧	(١١٤,٢)	٤٥٤,٩	-	١٢١,٥	-	-	-	-	٣٣٣,٥	-	-	-	-	مخزون
٤,٦٥٩,٥	٥١,٧	٤,٦٠٧,٨	١٢٨,١	١٣,٣	-	١٦,٥	٢٥,٨	٢١,١	٩٨,٧	٧,٢	٣,٤٦٣,٤	٨٢٧,٢	٦,٤	أصول محتفظ بها لغرض البيع
١٣,٠	٤,١	٨,٩	-	-	-	٨,٩	-	-	-	-	-	-	-	النقدية وما في حكمها
١٣,٨٢٦,٢	(٢,٨٨٠,٧)	١١,٩٤٥,٥	٨٩٧,٢	٥٤٣,٢	-	٢٥٧,٨	٤٧٨,٢	١٣٦,١	٣,٠٢٦,٩	٢٤٦,٨	٥,٤٠٧,٦	٣,٦٤٦,٦	٢,٠٦٦,٣	أصول أخرى
٧١,٣٥٥,١	٥٧٥,٧	٧,٠٧٧,٩	٩٣٥,٣	٢٨,٥	-	٧٤٣,٥	٨٠٩,٩	٨١٥,٤	١,٣٤٢,٩	١١١,٤	٢,٢٤٢,٨	٦٣,٧١٦,٣	٣٣,٤	إجمالي الأصول المتداولة
٣٠,٥٩	(٤,٦٢٦,١)	٤,٩٣٢,٠	١٠٤,٠	-	-	-	١٦٣,٦	-	-	-	٥٢,١	-	٤,٦١٢,٢	الأصول غير المتداولة
٥٤٩,٨	١٠١,٤	٤٤٨,٤	-	-	-	-	-	-	-	٣٢,٦	٤١٥,١	-	-	أصول ثابتة
١,٤٢٣,٤	(٥,٠١٥,٧)	٦,٤٣٩,١	٤٦,٠	-	-	٣٩٣,٥	-	-	٤٦١,٢	-	٢٤٤,١	١٩٧,١	٥,١١٧,٣	استثمارات عقارية
٧٣,٦٣٤,٣	(٨,٩٦٤,٧)	٨٢,٥٩٩,٠	١,٠٨٥,٣	٢٨,٥	-	١,١٣٦,٩	٩٧٤,١	٨١٥,٤	١,٨٠٤,٣	١٤٤,٠	٢,٩٣٤,١	٦٣,٩١٣,٤	٩,٧٦٢,٩	الشهرة / أصول غير ملموسة
٨٧,٤٦٠,٥	(١١,٨٤٥,٤)	٩٩,٣٠٥,٩	١,٩٨٢,٥	٥٧١,٧	-	١,٣٩٤,٧	١,٤٥٢,٤	٩٥١,٥	٤,٨٣١,٢	٣٩٠,٩	٨,٣٤١,٨	٦٧,٥٦٠,١	١١,٨٢٩,٢	أصول أخرى
(٨,٧٣٠,٧)	(١٧,٥٦٦,٣)	٨,٨٣٥,٧	٨١,٩	(٣٩٧,٧)	(١,١٣٨,٩)	٩٣,٢	١٢,٥	(٨٤٢,٢)	(٤,٧١٧,٤)	٨٩,١	٩٩٣,٨	٩,٧٣٧,٧	٤,٩٢٣,٧	إجمالي الأصول غير المتداولة
١٦,٤٦٨,٨	٦,٦٦٠,٦	٩,٨٠٨,٢	٢٦٤,٢	١١,٥	(١٢,٩)	-	(٨٢,٠)	(٣٨٧,٩)	١,٢٥٧,١	٨٥,٢	٤٩٤,٩	٨,١٧٨,١	-	حقوق الملكية
٧,٧٣٨,١	(١,٠٩٠,٥٨)	١٨,٦٤٣,٩	٣٤٦,١	(٣٨٦,٢)	(١,١٥١,٨)	٩٣,٢	(٦٩,٥)	(١,٣٠٠,١)	(٣,٤٦٠,٣)	١٧٤,٤	١,٤٨٨,٧	١٧,٩١٥,٨	٤,٩٢٣,٧	حقوق الأقلية
١٨,٧٤٦,٦	٢,٧٠٩,٧	١٦,٠٣٦,٩	٧٠٦,٢	٣٦,٣	-	٨٣,٥	٧٤٥,٤	٨١٧,٤	١,٠٧٤,٤	٤٠,٦	٢,٣١٠,٣	٦,٣٣٦,٩	٣,٨٨٥,٩	إجمالي حقوق الملكية
١٣,٩٠٧,٣	(٩١٥,٤)	١٤,٨٢٢,٧	٤٠٧,٤	٥٤٣,٩	١,١٥٠,٦	١,٠٢٨,٩	٥٧١,٠	٣٤٧,٣	١,٨٩٣,٤	١٠٩,٧	٢,٢٥٥,٧	٣,٥٩٨,٨	٢,٩١٦,١	الالتزامات المتداولة
٢,٤٦٣,٤	(٨١٧,٤)	٣,٢٨٠,٧	-	١٢٧,٥	-	-	-	٨١٧,٤	٢,١٧٢,١	-	-	١٦٣,٨	-	اقتراض
١,٧٣١,٤	٣٩٣,٦	١,٣٣٧,٧	٤٥,٧	١٧,٧	١,٢	٢٦,٩	٣٢,٥	٢٨,٩	٦٥١,٩	٥٢,٧	٢٤١,٢	١٣٥,٣	١٠٣,٦	دائنون وأرصدة دائنة أخرى
١,٦	-٠,٨	-٠,٧	-	-٠,٧	-	-	-	-	-	-	-	-	-	قروض المساهمين
٣,٨٥٠,٣	١,٣٧١,٤	٥,٢٢١,٧	١,١٥٩,٣	٧٦٦,٢	١,١٥١,٨	١,١٣٩,٤	١,٣٤٨,٩	٢,٠١٠,٩	٥,٧٩١,٨	٢٠٣,١	٤,٨٠٧,٢	١٠,٢٣٤,٨	٦,٩٠٥,٥	مخصصات
٣٨,٤١٣,٦	-	٣٨,٤١٣,٦	٢٩١,٢	-	-	٩٨,٢	١٣٦,٤	-	-	-	١,٣٩٠,٣	٣٦,٤٩٧,٥	-	التزامات محتفظ بها لغرض البيع
١,١٣١,٦	(٢,٤٢٥,٦)	٣,٥٥٧,٢	١٠٤,٢	٢٣١,٤	-	-	-	٣١,٦	٢,٤٧٨,٦	-	-	٧١١,٤	-	إجمالي الالتزامات المتداولة
٣,٣٢٦,٩	١١٤,٦	٣,٢١٢,٣	٨١,٧	-٠,٣	-	٦٤,١	٣٦,٦	١٣٩,٢	٢١,١	١٣,٤	٦٥٥,٥	٢,٢٠٠,٤	-	اقتراض
٤٢,٨٧٢,١	(٢,٣١١,١)	٤٥,٥٦١,٠	٤٧٧,١	٢٣١,٧	-	١٦٢,٢	١٧٣,٠	١٧٠,٧	٢,٤٩٩,٧	١٣,٤	٢,٠٤٥,٩	٣,٩٤٠,٩٤	-	قروض المساهمين
٧٩,٧٢٢,٤	(٩٣٩,٦)	٨٠,٧٨٢,٨	١,٦٣٦,٤	٩٥٧,٩	١,١٥١,٨	١,٣٠١,٦	١,٥٢١,٩	٢,١٨١,٦	٨,٢٩١,٥	٢١٦,٥	٦,٨٥٣,٠	٤٩,٦٤٤,٢	٦,٩٠٥,٥	التزامات طويلة الأجل
٨٧,٤٦٠,٥	(١١,٨٤٥,٤)	٩٩,٣٠٥,٩	١,٩٨٢,٥	٥٧١,٧	-	١,٣٩٤,٧	١,٤٥٢,٤	٩٥١,٥	٤,٨٣١,٢	٣٩٠,٩	٨,٣٤١,٨	٦٧,٥٦٠,١	١١,٨٢٩,٢	إجمالي الالتزامات غير المتداولة
														إجمالي الالتزامات وحقوق الملكية

٨٨ تتضمن المترفات كل من الشركة المتحدة للمسابك وشركة سفينكس إيجيبت

قطاع الطاقة

تضم استثمارات الطاقة مشروعات تكرير البترول (الشركة المصرية للتكرير)، ومشروعات توليد وتوزيع الكهرباء وتوزيع الغاز الطبيعي وتسويق المنتجات البترولية (شركة طاقة عربية)، إلى جانب مشروعات تدوير المخلفات الزراعية والمنزلية (شركة توازن).



ملكية شركة القلعة – ١٣,١%
تقريباً

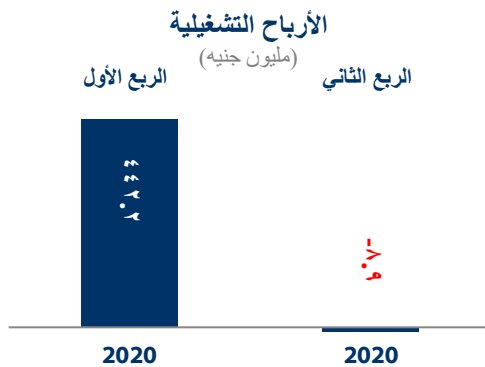
ERC

تراجع إيرادات وصافي ربح الشركة المصرية للتكرير بشكل ملحوظ بسبب التحديات الناتجة عن انتشار فيروس (كوفيد – ١٩) وعدم استقرار أسواق النفط، والرئيس عبد الفتاح السيسي يفتتح المشروع رسمياً في ٢٧ سبتمبر ٢٠٢٠

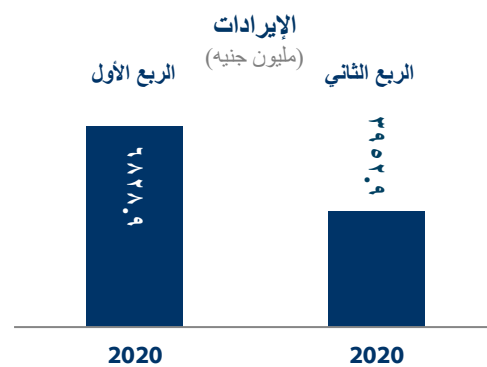


تملك الشركة المصرية للتكرير أحدث منشأة تكرير في القاهرة الكبرى بنكلفة استثمارية ٤,٤ مليار دولار أمريكي. وقد تم استكمال الأعمال الإنشائية في مطلع عام ٢٠١٩ وتشغيل كافة وحدات المشروع في أغسطس من نفس العام. وقد قام الرئيس عبد الفتاح السيسي بافتتاح المشروع في ٢٧ سبتمبر ٢٠٢٠، فيما يعكس الأهمية الاستراتيجية التي يحظى بها المشروع ودوره في تعزيز منظومة أمن الطاقة في مصر عبر توفير بدائل الاستيراد والمساهمة في تلبية الاستهلاك المتزايد في السوق المحلي. كما تم تصنيف المشروع ضمن الأصول المنتجة للقلعة اعتباراً من الربع الأول من عام ٢٠٢٠ مع تجميع إيراداته على قائمة الدخل للمرة الأولى خلال الربع الأول من عام ٢٠٢٠.

أورينت (الشركة المالكة للشركة المصرية للتكرير)



أورينت (الشركة المالكة للشركة المصرية للتكرير)



وقد بلغ المشروع كامل طاقته الإنتاجية مطلع عام ٢٠٢٠ وتجري حاليًا جميع عملياته بكفاءة. كما قامت الشركة بتكرير ١,٢ مليون طن من مدخلات الإنتاج خلال الربع الثاني من عام ٢٠٢٠، منها ٠,٩ مليون طن من المازوت عالي الكبريت و٠,٣ مليون طن من النفط الخام. وقام المشروع خلال نفس الفترة بتوريد حوالي مليون طن من المنتجات البترولية المكررة إلى الهيئة المصرية العامة للبترول، بالإضافة إلى بيع ١٣٢ ألف طنًا تقريبًا من الفحم البترولي و٢٣ ألف طنًا من الكبريت إلى شركات تصنيع الأسمت والأسمدة.

المنتج	غاز بترولي مسال	نافتا خفيفة	بنزين عالي الأوكتين	مازوت	وقود النفايات	الديزل المطابق للمواصفات الأوروبية	الإجمالي
الربع الثاني ٢٠٢٠ الكمية (طن)	٢٧,٠٩٢	٧٥,٧٥٨	١٢٤,٢٩٨	١١٠,٧٢١	٣,٢٥٧,٦	٦٥٠,٥١٨	٩٩١,٦٤٥
النصف الأول ٢٠٢٠ الكمية (طن)	٥٩,٦٧٥	١٥٢,١٥٠	٢٤١,٣٠١	٢٢٩,٦٣٦	١٤٧,٧٨٢	١,١٩٢,٢٠٣	٢,٠٢٢,٧٤٧

وتجدر الإشارة إلى نمو هوامش أرباح أنشطة التكرير منذ بدء النشاط الإنتاجي في أغسطس ٢٠١٩، حيث بلغت أعلى مستوياتها عند حوالي ٣ مليون دولار يوميًا خلال شهري نوفمبر وديسمبر من عام ٢٠١٩، غير أنه في ظل التحديات الاستثنائية الناتجة عن انتشار فيروس (كوفيد - ١٩) وتراجع أسعار النفط وسط حالة عدم الاستقرار التي تشهدها الأسواق العالمية وضيق فجوة الأسعار بين المازوت والديزل، فقد تراجعت إلى ما يتراوح بين ٤٠٠ ألف ومليون دولار يوميًا في الفترة الراهنة. وبالتالي انخفضت الإيرادات والأرباح التشغيلية قبل خصم الضرائب والقوائد والإهلاك والاستهلاك خلال الربع الثاني من عام ٢٠٢٠ مقارنة بالربع السابق.

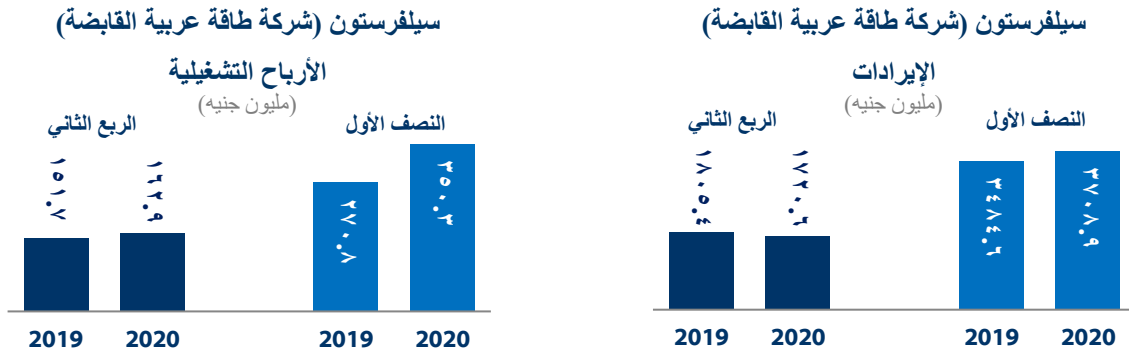
وعلى هذه الخلفية قامت الإدارة بتنفيذ مجموعة من المبادرات بهدف تقليص تأثير التحديات الاستثنائية الناتجة عن أزمة (كوفيد - ١٩)، ومن بينها تحسين تشكيلة المنتجات عبر خفض حجم إنتاج وقود النفايات والتركيز على إنتاج الديزل، بالإضافة إلى الاعتماد كليًا على المازوت عالي الكبريت الذي تقوم بتوريده شركة القاهرة لتكرير البترول (المملوكة للحكومة المصرية) كمدخلات إنتاج، وذلك بدلاً من استخدام النفط الخام كجزء من مدخلات الإنتاج، مما ساهم في الحد من تقلص معدلات الربحية.

وفي ٣٠ أبريل من عام ٢٠٢٠، توصلت الشركة المصرية للتكرير إلى اتفاق لتأجيل سداد ديونها المستحقة، حيث تضمنت الاتفاقية بشكل مبدئي تأجيل سداد أصل قسط القرض المستحق في يونيو ٢٠٢٠ إلى ديسمبر ٢٠٢٠ مع سداد الفوائد في موعد استحقاقها. وفي تطور لاحق، أجرت الشركة المصرية للتكرير مفاوضات أخرى مع الجهات المقرضة لتأجيل سداد أصل القرض المستحق في يونيو وديسمبر إلى عام ٢٠٢١ لحين استقرار الأسواق وزوال التحديات الاستثنائية الناتجة عن انتشار فيروس (كوفيد - ١٩). كما تواصل الشركة متابعة كافة التطورات والتواصل باستمرار مع الجهات المقرضة من أجل إعادة هيكلة ديونها بالكامل بالشكل الأمثل فور وضوح الرؤية واستقرار أسواق وأسعار النفط.



افتتاح مشروع الشركة المصرية للتكرير بحضور الرئيس عبد الفتاح السيسي

نمو أرباح طاقة عربية التشغيلية قبل خصم الضرائب والفوائد والإهلاك والاستهلاك بمعدل سنوي ٧٪ خلال الربع الثاني من عام ٢٠٢٠



تعد طاقة عربية الشركة الرائدة في تقديم خدمات توزيع الطاقة في مصر، حيث توفر باقة متكاملة من حلول الطاقة لقاعدة عملائها من خلال ثلاث قطاعات رئيسية تغطي كافة أنشطة وجوانب منظومة توزيع الطاقة في السوق المصرية. وتقوم الشركة من خلال قطاع الغاز الطبيعي بتوصيل وتوزيع الغاز الطبيعي إلى عملائها من المنشآت السكنية والمشروعات الصناعية، بالإضافة إلى توزيع الغاز الطبيعي المضغوط من خلال شبكة محطات تموين السيارات بالغاز الطبيعي و وحدات إمداد الغاز الطبيعي المتنقلة. ويقوم قطاع الكهرباء بتوليد وتوزيع الطاقة الكهربائية إلى مختلف أنحاء الجمهورية، بالإضافة إلى توسعه مؤخرًا بمشروعات الطاقة المتجددة، بينما يتخصص قطاع تسويق المنتجات البترولية في تسويق وتوزيع الوقود ومنتجات التشحيم والزيوت.

بلغت مساهمة قطاع الغاز الطبيعي ٢١٪ من إجمالي إيرادات الشركة، و٤٢٪ من الأرباح التشغيلية قبل خصم الضرائب والفوائد والإهلاك والاستهلاك خلال الربع الثاني من عام ٢٠٢٠، في ضوء نمو أنشطة توصيل الغاز الطبيعي بأسعار السوق والتميز بارتفاع هامش الربح. وبلغت مساهمة قطاع الكهرباء في إجمالي الإيرادات والأرباح التشغيلية قبل خصم الضرائب والفوائد والإهلاك والاستهلاك ٢٠٪ و٦٤٪ على التوالي خلال الربع الثاني من العام الجاري. ومثل نشاط توزيع وتسويق المنتجات البترولية النصيب الأكبر من إجمالي إيرادات الشركة بنسبة ٦١٪ خلال الربع الثاني من عام ٢٠٢٠، في حين ساهم القطاع بنسبة ٢١٪ فقط في الأرباح التشغيلية قبل خصم الضرائب والفوائد والإهلاك والاستهلاك، وهو ما يعكس طبيعة هذا النشاط التي تتسم بانخفاض هامش ربحها.

أبرز نتائج القطاعات التشغيلية

التغيير (%)	٦ أشهر ٢٠٢٠	٦ أشهر ٢٠١٩	التغيير (%)	الربع الثاني ٢٠٢٠	الربع الثاني ٢٠١٩	(مليون جنيه بخلاف ما يشير إلى غير ذلك)
٪٢٢	٨٠١,٧	٦٥٨,٦	٪١٨	٣٦١,٩	٣٠٦,٢	طاقة غاز الإيرادات
٪٣٥	١٧٥,٠	١٢٩,٥	٪٢٠	٦٨,٦	٥٧,٤	طاقة غاز الأرباح التشغيلية قبل خصم الضرائب والفوائد والإهلاك والاستهلاك
٪٧	٦٢٣,٧	٦٦٩,٥	٪١٦	٣٤١,١	٤٠٦,١	طاقة باور إيرادات
٪١٦	١٢٢,٩	١٠٥,٦	٪٢٠	١٠٤,٢	٨٧,١	طاقة باور أرباح تشغيلية قبل خصم الضرائب والفوائد والإهلاك والاستهلاك
٪٣٨	٩٠,٨	٦٦,٠	٪٦	٥١,١	٤٨,٣	طاقة سولار إيرادات
٪٣٣	٧٩,٣	٥٩,٦	٪٥	٤٥,٩	٤٣,٧	طاقة سولار أرباح تشغيلية قبل خصم الضرائب والفوائد والإهلاك والاستهلاك
٪٦	٢,٢٨٣,٤	٢,١٥٦,٥	٪٥	١,٠٥٧,٢	١,١١٠,٨	طاقة تسويق إيرادات
٪٨	٦٩,٩	٦٥,٠	٪٨	٣٤,٢	٣٧,٣	طاقة تسويق أرباح تشغيلية قبل خصم الضرائب والفوائد والإهلاك والاستهلاك

قطاع الغاز الطبيعي

نجح القطاع في تنمية الإيرادات والأرباح التشغيلية قبل خصم الضرائب والفوائد والإهلاك والاستهلاك خلال الربع الثاني من عام ٢٠٢٠ على الرغم من استقرار حجم توزيع الغاز الطبيعي عند ١,٦ مليار متر مكعب مقارنةً بنفس الفترة من العام الماضي. وانخفض عدد المنشآت السكنية التي قامت الشركة بربطها بشبكة الغاز الطبيعي بمعدل سنوي ٦٪ إلى ٣٢,٩٩٢ منشأة خلال الربع الثاني من عام ٢٠٢٠، بسبب فرض حظر التجوال الجزئي وما صاحبه من انخفاض عدد ساعات العمل وتقييد الحركة والتنقل لمكافحة انتشار فيروس (كوفيد - ١٩)، علمًا بأن عدد المنشآت التي تم توصيلها بأسعار السوق (غير المدعومة) والتميزة بارتفاع هامش الربح سجل نموًا سنويًا بنسبة ٣٢٪ ليسجل ١٠,٨٦٧ منشأة خلال الربع الثاني من العام الجاري مقابل ٨,٢٣٩ منشأة خلال نفس الفترة من العام السابق، مما ساهم في تعزيز أداء القطاع. وقد قامت الشركة بتوصيل الغاز الطبيعي إلى ٧٢,١١٧ منشأة خلال النصف الأول من عام ٢٠٢٠ وأكثر من ١٠٠ ألف منشأة منذ بداية العام وحتى وقت إصدار هذا التقرير، وهو ما يشير إلى تعافي نتائج القطاع بشكل ملحوظ خلال الربع الثالث من نفس العام.

ومن جانب آخر، شهد القطاع تراجع حجم توزيع الغاز الطبيعي المضغوط خلال الربع الثاني من عام ٢٠٢٠، نظرًا لتراجع مبيعات محطات تموين الغاز الطبيعي المضغوط بعد فرض حظر التجوال لمكافحة انتشار فيروس (كوفيد - ١٩)، بالإضافة إلى انخفاض مبيعات وحدات إمداد الغاز الطبيعي المتنقلة بسبب تباطؤ نشاط القطاع السياحي في ظل الجائحة. وتقوم الشركة حاليًا بتشغيل ١١ محطة لتموين السيارات بالغاز الطبيعي، وتستهدف افتتاح ١٠ محطات إضافية قبل نهاية العام الجاري.

وتعكف الشركة على مواصلة رصد تطورات أزمة (كوفيد - ١٩) ووضع المزيد من إجراءات السلامة من أجل مواصلة تقليص تداعيات انتشار الفيروس على أعمالها في ظل احتمالية تفشي موجة ثانية من الفيروس.

عدد محطات ماستر جاز (الربع الثاني ٢٠٢٠)

توزيع الغاز الطبيعي (الربع الثاني ٢٠٢٠)



قطاع الكهرباء

يرجع انخفاض إيرادات القطاع خلال الربع الثاني من عام ٢٠٢٠ إلى تراجع معدلات توليد الكهرباء بنسبة سنوية ٢٠٪ بعد انتهاء عقد الشركة مع أحد الفنادق بمدينة مرسى علم خلال الربع الأخير من عام ٢٠١٩، بالإضافة إلى تراجع معدلات توزيع الكهرباء بنسبة سنوية ٥٥٪ نظرًا لانخفاض معدلات استهلاك الكهرباء في الفنادق والمناطق التجارية بسبب تداعيات انتشار فيروس (كوفيد - ١٩). وتتطلع الشركة إلى تشغيل محطة محولاتها الفرعية في المنطقة الصناعية بمدينة السادس من أكتوبر بحلول نهاية عام ٢٠٢٠، والتي من المتوقع أن تساهم في تحسين ربحية القطاع خلال الفترة المقبلة.

توزيع الطاقة الكهربائية للمشروعات الصناعية (الربع الثاني ٢٠٢٠)

توزيع الطاقة الكهربائية (الربع الثاني ٢٠٢٠)

توليد الطاقة الكهربائية (الربع الثاني ٢٠٢٠)



قطاع الطاقة الشمسية

نجح قطاع الطاقة الشمسية في تحقيق نتائج قوية منذ تشغيل محطة الطاقة الشمسية بقدرة ٦٥ ميغا وات في مجمع بنبان بمحافظة أسوان خلال فبراير ٢٠١٩، حيث ارتفعت إيرادات القطاع بمعدل سنوي ٦٪ لتسجل ٥١,١ مليون جنيه خلال الربع الثاني من عام ٢٠٢٠. ونتج عن ذلك نمو الأرباح تشغيلية قبل خصم الضرائب والفوائد والإهلاك والاستهلاك بنسبة سنوية ٥٪ لتبلغ ٤٥,٩ مليون جنيه خلال نفس الفترة، محققا هوامش ربح مجزية وفقاً لأسعار المرحلة الثانية من برنامج تعريفية تغذية الطاقة المتجددة.

وتتطلع الشركة إلى تعظيم الاستفادة من فرص النمو التي سيطرحها برنامج الحكومة لتطوير مشروعات الطاقة الشمسية خلال الفترة المقبلة، في ضوء أهدافها لتوليد ٢٠٪ من الكهرباء في مصر من مصادر الطاقة المتجددة بحلول عام ٢٠٢٢ مع مضاعفة هذه النسبة بحلول عام ٢٠٣٥.



رئيس البنك الدولي خلال زيارته لمحطة الطاقة الشمسية بنبان خلال مايو ٢٠١٩ محطة الطاقة الشمسية التابعة للشركة في بنبان بمحافظة أسوان

توليد الطاقة الشمسية* (الربع الثاني ٢٠٢٠)



نشاط تسويق وتوزيع المنتجات البترولية

شهد القطاع انخفاض الإيرادات والأرباح التشغيلية قبل خصم الضرائب والفوائد والإهلاك والاستهلاك خلال الربع الأول من عام ٢٠٢٠، نظراً لتراجع مبيعات البنزين والسولار بمعدل سنوي ٢١٪ بسبب فرض حظر التجوال الجزئي بجميع المحافظات، إلى جانب تباطؤ أنشطة القطاع السياحي نتيجة انتشار فيروس (كوفيد - ١٩).

وتجدر الإشارة إلى وصول إجمالي عدد المحطات التابعة إلى ٥٦ محطة في ١٤ محافظة مصرية خلال الربع الثاني من عام ٢٠٢٠، حيث نجحت الشركة في تشغيل محطة جديدة خلال الربع الثاني من عام ٢٠٢٠ على الرغم من تباطؤ تنفيذ التوسعات المخططة خلال الفترة الماضية بسبب تعليق إصدار التراخيص الجديدة لإقامة المحطات نتيجة انتشار فيروس (كوفيد - ١٩)، علماً بأن الشركة تستهدف إضافة ثلاث محطات جديدة خلال سبتمبر الجاري.

عدد محطات الوقود (الربع الثاني ٢٠٢٠)



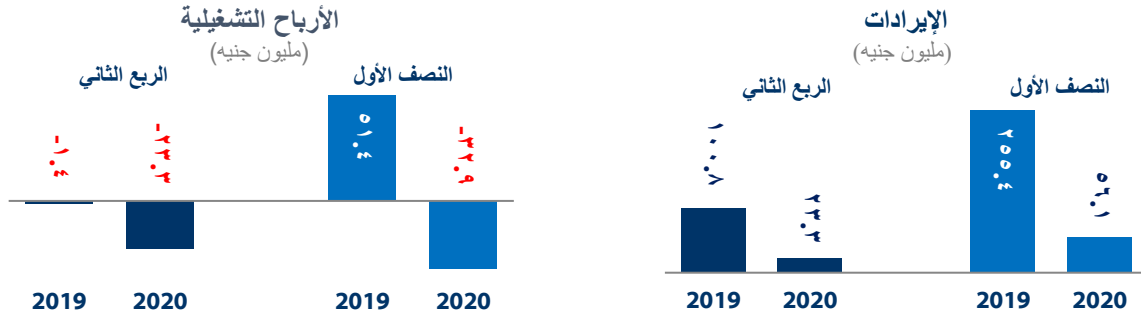
توزيع المنتجات البترولية (الربع الثاني ٢٠٢٠)



ملكية شركة القلعة - ٦٨,١%

tawazoon

تراجع أداء توازن خلال الربع الثاني من عام ٢٠٢٠ في ظل الظروف السوقية غير المواتية



أبرز نتائج القطاعات التشغيلية

التغيير (%)	الربع الثاني ٢٠٢٠	الربع الثاني ٢٠١٩	التغيير (%)	الربع الثاني ٢٠٢٠	الربع الثاني ٢٠١٩	القطاع التشغيلي (مليون جنيه)
٪٦٦-	٥٦,٠	١٦٦,٧	٪٧٢-	٢٣,٢	٨٣,٨	إيكارو إيرادات
-	(٢٧,٥)	٢٢,٣	-	(٢٠,٧)	٩,٣	إيكارو أرباح تشغيلية قبل خصم الضرائب والفوائد والإهلاك والاستهلاك
٪٩٥-	٠,٤	٨,٢	٪٩٩-	٠,١	٦,٢	إنتاج مصر إيرادات
٪٢٨	(٥,٣)	(٤,١)	٪٤٦	(٢,٥)	(١,٧)	إنتاج مصر أرباح تشغيلية قبل خصم الضرائب والفوائد والإهلاك والاستهلاك
٪١٠٠-	-	٨٢,٥	٪١٠٠-	-	١١,٠	إنتاج عمان إيرادات
٪١٠٠-	-	٣٣,٧	٪١٠٠-	-	(٨,٩)	إنتاج عمان أرباح تشغيلية قبل خصم الضرائب والفوائد والإهلاك والاستهلاك

إيكارو

شهدت إيكارو انخفاض حجم إنتاج الوقود المشتق من المخلفات الزراعية بمعدل سنوي ٢٦٪ ليبلغ ٣٧,١ ألف طن خلال الربع الثاني من عام ٢٠٢٠، نظراً لاستمرار الاضطرابات السوقية والتحديات المحيطة الناتجة عن انتشار فيروس (كوفيد - ١٩). كما شهد الربع الثاني من العام الجاري عدم توريد الوقود المشتق من المخلفات (RDF) نتيجة تأخر تجديد اثنين من عقود إدارة المخلفات المنزلية التي انتهت في نهاية فبراير الماضي بين شركة توازن وجهات حكومية، علمًا بأن الإدارة تواصل مساعيها لتجديد تلك العقود واستئناف عمليات الإنتاج. وبالتوازي مع ذلك، تواصل الشركة عمليات إنتاج الوقود المشتق من المخلفات الزراعية بشكل طبيعي إلى جانب إدارة مجموعة من المشروعات الصغيرة الأخرى.

إجمالي توريدات الوقود المشتق من المخلفات (RDF)
(الربع الثاني ٢٠٢٠)



إجمالي توريدات المخلفات الزراعية
(الربع الثاني ٢٠٢٠)



قطاع الأسمنت والإنشاءات

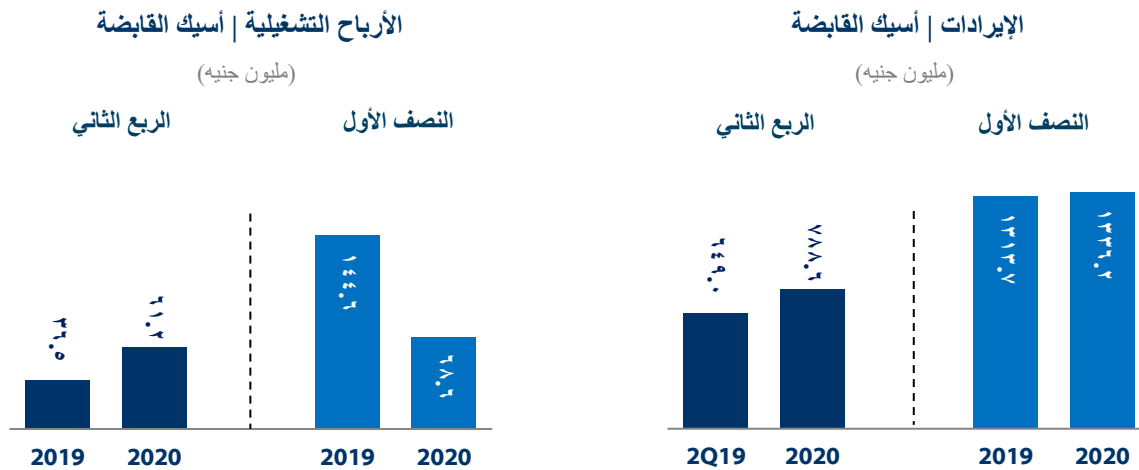
تضم استثمارات قطاع الأسمنت والإنشاءات مجموعة أسيك القابضة، والتي تشمل مشروعات إنتاج الأسمنت من خلال شركة أسيك للأسمنت (في السودان: أسمنت التكامل / في الجزائر: شركة زهانة الجاري التخرج منها)، ومشروعات الإنشاءات (شركة أرسكو / شركة أسيك للتحكم الآلي)، ومشروعات الإدارة الهندسية (شركة أسيك للهندسة / شركة أسنبرو).



ملكية شركة القلعة - ٦٩,٣%

ASEC
السيك القابضة
holding

ارتفاع الإيرادات والأرباح التشغيلية قبل خصم الضرائب والفوائد والإهلاك والاستهلاك لمجموعة أسيك القابضة خلال الربع الثاني من عام ٢٠٢٠ بفضل تحسن الأداء التشغيلي لمصنع أسمنت التكامل بالسودان



شهدت مجموعة أسيك القابضة نمو الإيرادات والأرباح التشغيلية قبل خصم الضرائب والفوائد والإهلاك والاستهلاك خلال الربع الثاني من عام ٢٠٢٠، بفضل الأداء القوي لمصنع أسمنت التكامل بالسودان في ضوء استقرار الأوضاع السياسية وتعافي سوق الأسمنت هناك، بالإضافة إلى تحسن أسعار البيع. وقد ساهمت تلك التطورات في الحد من الأثر السلبي لحالة التباطؤ التي يشهدها سوق الأسمنت المصري، وكذلك تعطل عمليات الإنتاج في مصنع زهانة للأسمنت بالجزائر (جاري التخرج منه) نتيجة التحديات السياسية والمظاهرات المصاحبة لها. جدير بالذكر أن مجموعة أسيك القابضة نجحت في تجنب تخفيض العمالة بمشروعات إنتاج الأسمنت التابعة لها، على الرغم من التحديات التي تواجه قطاع الأسمنت نتيجة زيادة العرض وتراجع الطلب بالسوق المصري، والتي ازدادت حدتها مع انتشار فيروس (كوفيد - ١٩).

وقد ركزت الإدارة خلال الفترة السابقة على إعادة هيكلة ديون مجموعة أسيك القابضة، حيث قامت بتوقيع اتفاقيات إعادة هيكلة مع البنوك المعنية. وتتوقع الإدارة أن يساهم إتمام عملية إعادة هيكلة ديون الشركة في خفض مصروفات الفوائد، وبالتالي العودة إلى تسجيل أرباح مرة أخرى مستقبلاً. كما سنؤدي هذه الخطوة إلى خفض الالتزامات الحالية للشركة، ومن ثم تعزيز مركزها المالي وقدرتها على الوفاء بالتزاماتها المالية.

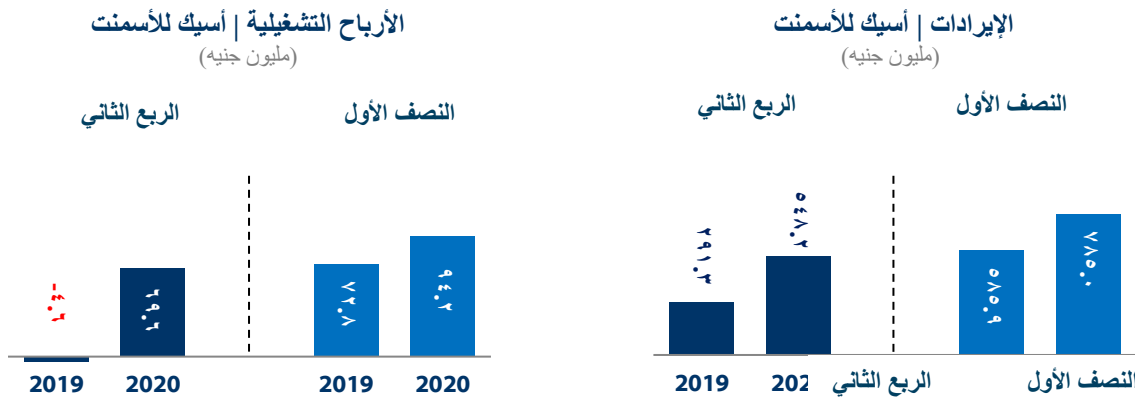
وفي ظل حالة التباطؤ التي يشهدها قطاع الأسمنت المصري، قامت شركة أرسكو بتوسيع نطاق أعمالها باعتبارها شركة مقاولات رئيسية بدلاً من اعتمادها سابقاً على خدمة المشروعات التابعة لقطاع الأسمنت فقط، حيث نجحت في توقيع عدة عقود لإنشاءات جديدة. ومن المتوقع أن تقوم شركة أسيك للتحكم الآلي بتطبيق نفس المنهج والتوسع في تقديم خدماتها لمختلف المشروعات خارج قطاع الأسمنت.

ملكية شركة القلعة الفعلية - ٥١,٨%



نمو أرباح أسيك للأسمنت التشغيلية قبل خصم الضرائب والإهلاك والاستهلاك خلال الربع الثاني من عام ٢٠٢٠

قامت شركة أسيك للأسمنت بالتخارج من جميع مشروعات إنتاج الأسمنت في مصر منذ عام ٢٠١٥، ليتبقى بذلك مصنع أسمنت التكامل بالسودان (نسبة ملكية شركة أسيك للأسمنت ٥١%)، وشركة زهانة للأسمنت في الجزائر (نسبة ملكية شركة أسيك للأسمنت ٣٥%)، علمًا بأن إجراءات بيع مصنع زهانة للأسمنت تأخرت بسبب المتغيرات السياسية بالجزائر.



نجح مصنع أسمنت التكامل في الاستحواذ على أكبر حصة بسوق الأسمنت السوداني بنسبة بلغت ٢٨% خلال الربع الثاني من عام ٢٠٢٠. وقد سجلت إيرادات المصنع بالجنيه السوداني نموًا سنويًا بنسبة ٨٩% خلال الربع الثاني من عام ٢٠٢٠، بفضل ارتفاع حجم المبيعات بمعدل سنوي ٢٤% خلال نفس الفترة في ضوء استمرار انتعاش سوق الأسمنت بالسودان. وفي حالة احتساب النتائج بالجنيه المصري، فإن الإيرادات سترتفع بمعدل سنوي ٣٥% لتبلغ ٣٨٣,٢ مليون جنيه، على الرغم من تراجع قيمة الجنيه السوداني. ومن جانب آخر تضاعفت الأرباح التشغيلية قبل خصم الضرائب والفوائد والإهلاك والاستهلاك بواقع ثلاث مرات لتبلغ ٧٨ مليون جنيه خلال الربع الثاني من عام ٢٠٢٠، حيث يرجع ذلك إلى زيادة حجم المبيعات خلال نفس الفترة وتطبيق استراتيجية لتحسين أسعار البيع، مما ساهم في الحد من الأثر السلبي لارتفاع التكاليف المتغيرة مثل المواد الخام وأسعار الوقود. جدير بالذكر أن التعافي الملحوظ لنتائج مصنع التكامل قد يتأثر سلبًا على المدى القريب نتيجة تأخر وصول احتياجات المصنع من قطع الغيار اللازمة لإجراء أعمال الصيانة المخططة بسبب إجراءات تقييد السفر وإغلاق الحدود المرتبطة بانتشار فيروس (كوفيد - ١٩)، وهو ما أثر على أداء المصنع خلال الربع الثالث من عام ٢٠٢٠.

(مشروعات أسيك للأسمنت -- مليون جنيه مصري)	الربع الثاني ٢٠٢٠	الربع الثاني ٢٠١٩	التغيير (%)	النصف الأول ٢٠١٩	النصف الأول ٢٠٢٠	التغيير (%)
أسمنت التكامل الإيرادات	٣٨٣,٢	٢٨٤,٥	٪٣٥	٥٦٦,٧	٥٩٣,٠	٪٥
أسمنت التكامل الأرباح التشغيلية قبل خصم الضرائب والفوائد والإهلاك والاستهلاك	٧٨,٠	٢٥,٨	٪٢٠٢	١٠٠,٩	١٠٦,٦	٪٦
زهانة للأسمنت الإيرادات*	٥٨,٠	١٤٥,٧	٪٦٠-	٣١١,٩	١٣٠,٦	٪٥٨-
زهانة للأسمنت الأرباح التشغيلية قبل خصم الضرائب والفوائد والإهلاك والاستهلاك*	٩,٥	٤٥,٨	٪٧٩-	٢٧,٩	١٦,٣	٪٤٢-

* يتم تجميع نتائج شركة زهانة للأسمنت بأسلوب حقوق الملكية (تجميع الحصة من الأرباح أو الخسائر).

٨ تمتلك القلعة حصة ١٠% في شركة أسيك للأسمنت بشكل مباشر، كما تمتلك مجموعة أسيك القابضة حصة ٥٩,٩% من شركة أسيك للأسمنت. ولذلك تبلغ الملكية الفعلية لشركة القلعة في شركة أسيك للأسمنت ٥١,٨%.

تراجعت إيرادات شركة زهانة للأسمنت بمعدل سنوي ٦٠٪ خلال الربع الثاني من عام ٢٠٢٠، حيث انخفض حجم الإنتاج بمعدل سنوي ٥١٪ ليسجل ٨١ ألف طن مقابل ١٦٦ ألف طن خلال نفس الفترة من العام السابق، على الرغم من تشغيل خط جديد لإنتاج الأسمنت الجاف أواخر فبراير الماضي. ويرجع ذلك إلى توقف المصنع في أوائل شهر مارس نتيجة لعدم استقرار الأوضاع السياسية وما ترتب عليه من إغلاق الطرق. وعلى هذه الخلفية انخفضت الأرباح التشغيلية قبل خصم الضرائب والفوائد والإهلاك والاستهلاك بمعدل سنوي ٧٩٪ خلال الربع الثاني من عام ٢٠٢٠.

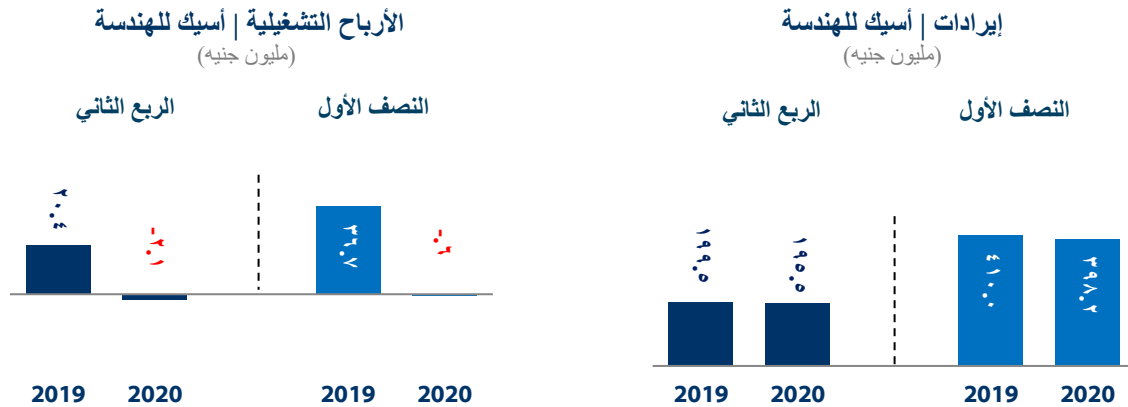
إجمالي مبيعات الأسمنت | زهانة
(الربع الثاني ٢٠٢٠)



إجمالي مبيعات الأسمنت | التكامل
(الربع الثاني ٢٠٢٠)



أسيك للهندسة تسجل إيرادات بقيمة ١٩٥,٥ مليون جنيه خلال الربع الثاني من عام ٢٠٢٠ دون تغير سنوي ملحوظ



تراجعت إيرادات شركة أسيك للهندسة بمعدل سنوي ٢٪ خلال الربع الثاني من عام ٢٠٢٠، على الرغم من زيادة الطاقة الإجمالية لمصانع إنتاج الأسمنت التي تديرها الشركة بنسبة سنوية ٣٪ لتبلغ ٢,٣٩ مليون طن كلنكر خلال نفس الفترة، حيث يرجع ذلك إلى خروج الشركة من مشروعات، بالإضافة إلى اضطراب الأنشطة الإنتاجية بأحد المصانع التي تديرها الشركة. ومن جانب آخر، انخفضت الأرباح التشغيلية قبل خصم الضرائب والفوائد والإهلاك والاستهلاك بشكل ملحوظ خلال الربع الثاني من عام ٢٠٢٠ على خلفية زيادة التكاليف الثابتة مثل المواد الخام والمصروفات البيعية والعمومية والإدارية.

وتجدر الإشارة إلى مضي الإدارة قدماً في تنفيذ خطة تنويع قاعدة عملاء الشركة خارج السوق المصري، حيث نجحت في إبرام أربعة عقود دولية جديدة خلال النصف الأول من عام ٢٠٢٠، والتي بدأت مساهمتها في معادلة الأثر السلبي لأداء المصانع بالسوق المصري.

مشروعات إنتاج الكلنكر (الربع الثاني ٢٠٢٠)



قطاع الطباعة والتغليف



قامت شركة القلعة حتى الآن باستثمار أكثر من ٦٠ مليون دولار في قطاع الطباعة والتغليف من خلال شركتها التابعة الوطنية للطباعة، والتي نجحت في التحول إلى واحدة من أكبر الشركات المتخصصة في تصنيع منتجات الطباعة والتغليف في السوق المصري.

ملكية شركة القلعة الفعلية – ٢٦%

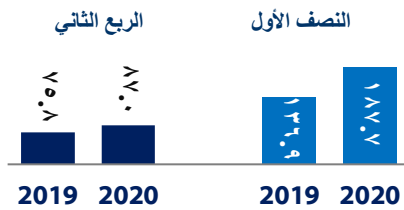


تعد الشركة الوطنية للطباعة واحدة من أكبر الشركات المتخصصة في تصنيع منتجات الطباعة والتغليف في السوق المصري، حيث قامت في عام ٢٠٠٦ بالاستحواذ على حصة ٩٠% من شركة الشروق الحديثة للطباعة والتغليف، ثم الاستحواذ على حصة ١٠٠% من شركة البدار للعبوات في عام ٢٠٠٧، مما مكنها من تنويع باقة منتجاتها لتشمل الكرتون المموج (المضلع) ومختلف أنواع العبوات الكرتونية. وتأسست الوطنية للطباعة عام ٢٠٠٦ تحت مظلة "مجموعة جرانديفو القابضة"، وهي من استثمارات شركة القلعة في الشركات صغيرة ومتوسطة الحجم ومملوكة لها بنسبة ٤٨%، علمًا بأن مجموعة جرانديفو القابضة تمتلك حصة ٥٣% تقريبًا من الشركة الوطنية للطباعة.

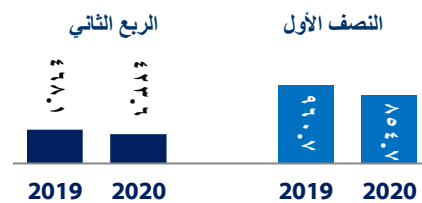
وتمتلك الشركة الوطنية للطباعة حصة غير مباشرة تقدر بنحو ٤٦,٤% من الشركة المتحدة لإنتاج الورق والكرتون (يونيبورد) المتخصصة في إنتاج ورق كرتون الدوبلكس من المخلفات الورقية، والمملوكة بنسبة ٩٠% لشركة الشروق الحديثة للطباعة والتغليف. كما تقوم الشروق بتشغيل شركة ويندسور المملوكة لها بنسبة ٨٥%، والمتخصصة في تصنيع لفات الكرتون السميك والكرتون أحادي الوجه وكرتون الفليكسو والإضافات الكيميائية، علمًا بأن ويندسور تحقق جزءًا كبيرًا من إيراداتها من بيع إنتاجها لشركة الشروق، مما يجعلها أحد العناصر التي تلعب دورًا رئيسيًا في تعظيم سلسلة القيمة المضافة.

الأداء المالي والتشغيلي

جرانديفو (الشركة الوطنية للطباعة القابضة)
الأرباح التشغيلية^١
(مليون جنيه)



جرانديفو (الشركة الوطنية للطباعة القابضة)
الإيرادات*
(مليون جنيه)



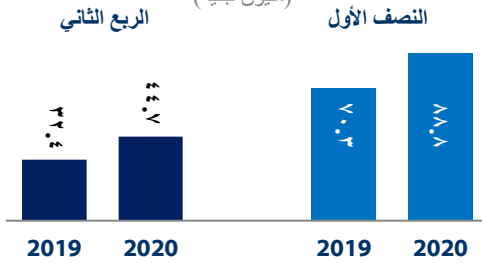
(مليون جنيه)

التغيير (%)	النصف الأول ٢٠٢٠	النصف الأول ٢٠١٩	التغيير (%)	الربع الثاني ٢٠٢٠	الربع الثاني ٢٠١٩	
٪١	٣٧٥,٤	٣٧٠,٤	٪٥	١٨٦,٤	١٧٨,٠	الشروق الحديثة للطباعة والتغليف الإيرادات
٪٢٦	١١٨,١	٧٠,٣	٪٣٨	٤٤,٧	٣٢,٤	الشروق الحديثة للطباعة والتغليف الأرباح التشغيلية قبل خصم الضرائب والفوائد والإهلاك والاستهلاك
٪٤	٤٦٣,٩	٤٤٨,٠	٪١٠	٢٤٣,٠	٢٢٠,١	الشركة المتحدة لإنتاج الورق والكرتون الإيرادات
٪١١٨	٧٨,٥	٤١,٨	٪٣١	٣٧,٩	٢٩,٠	الشركة المتحدة لإنتاج الورق والكرتون الأرباح التشغيلية قبل خصم الضرائب والفوائد والإهلاك والاستهلاك
٪٤٣-	١١٠,٨	١٩١,٧	٪٣٩-	٥٧,١	٩٣,٩	البدار للعبوات الإيرادات
٪٥٨-	٧,٧	١٨,٥	٪٤٧-	٥,٣	٩,٩	البدار للعبوات الأرباح التشغيلية قبل خصم الضرائب والفوائد والإهلاك والاستهلاك

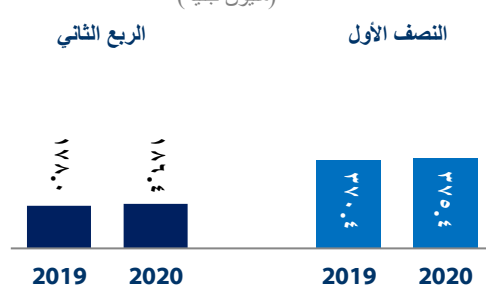
ملكية الشركة الوطنية للطباعة - ٩٠٪ (ملكية شركة القلعة الفعلية ٢٤٪)



الأرباح التشغيلية | الشروق الحديثة
(مليون جنيهه)



الإيرادات | الشروق الحديثة
(مليون جنيهه)



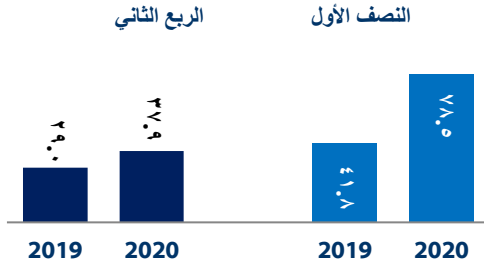
نشاط إنتاج كرتون الدوبلكس والعبوات المغلفة بشركة الشروق الحديثة للطباعة

ارتفعت إيرادات شركة الشروق الحديثة للطباعة والتغليف بمعدل سنوي ٥٪ لتبلغ ١٨٦,٤ مليون جنيهه خلال الربع الثاني من عام ٢٠٢٠، بفضل تحسن أسعار البيع واستقرار حجم المبيعات، مما ساهم في الحد من الأثر السلبي لتقليص ساعات العمل في ظل إجراءات حظر التجوال بسبب انتشار فيروس (كوفيد - ١٩) خلال نفس الفترة. كما ارتفعت الأرباح التشغيلية قبل خصم الضرائب والفوائد والإهلاك والاستهلاك بمعدل سنوي ٣٨٪ لتبلغ ٤٤,٧ مليون جنيهه خلال الربع الثاني من عام ٢٠٢٠، بفضل نجاح الشركة في خفض تكاليف الإنتاج والتحكم في التكاليف الثابتة مع تحسين أسعار البيع.

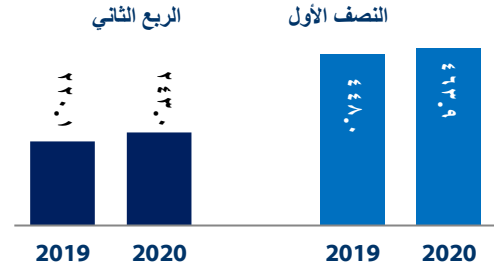
إجمالي المبيعات | الشروق الحديثة
(الربع الثاني ٢٠٢٠)



الأرباح التشغيلية | يونيبورد
(مليون جنيه)



إيرادات | يونيبورد
(مليون جنيه)



نشاط إنتاج كرتون الدوبلكس بشركة يونيبورد

ارتفعت الإيرادات بمعدل سنوي ١٠٪ خلال الربع الثاني من عام ٢٠٢٠ بفضل ارتفاع حجم المبيعات بنسبة سنوية قدرها ١٦٪ لتسجل ٣٩,٥ ألف طن تقريباً خلال نفس الفترة. كما ارتفعت الأرباح التشغيلية قبل خصم الضرائب والفوائد والإهلاك والاستهلاك بمعدل سنوي ٣١٪ خلال الربع الثاني من عام ٢٠٢٠، في ضوء تحسن الكفاءة التشغيلية للشركة، بالإضافة إلى انخفاض أسعار المواد الخام التي تمثل ٦٠٪ من إجمالي التكاليف المتغيرة بالشركة. وتتطلع الإدارة إلى مضاعفة حجم الإنتاج خلال عام ٢٠٢١ مقارنةً بالعام الجاري.

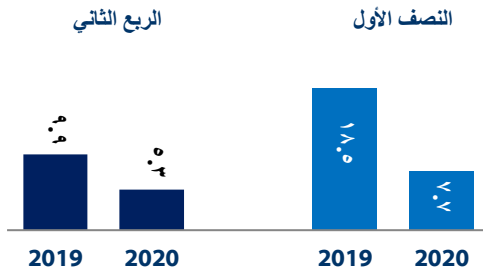
مبيعات كرتون الدوبلكس
(الربع الثاني ٢٠٢٠)



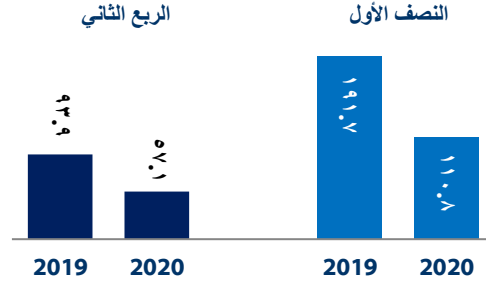
ملكية الشركة الوطنية للطباعة - ١٠٠٪ (ملكية شركة القلعة الفعلية ٢٦٪)



الأرباح التشغيلية | البدار للعبوات
(مليون جنيه)



الإيرادات | البدار للعبوات
(مليون جنيه)



نشاط إنتاج ألواح الكرتون المموج بشركة البدار للعبوات

تراجعت الإيرادات بمعدل سنوي ٣٩٪ خلال الربع الثاني من عام ٢٠٢٠، نتيجة انخفاض حجم إنتاج ألواح وعبوات الكرتون المموج بنسبة سنوية ٣٠٪ خلال نفس الفترة، حيث يرجع ذلك إلى المنافسة السوقية القوية الناتجة عن تعدد الشركات العاملة بهذا المجال مع العلم بأن العديد من تلك الشركات لا تحظى بالقدرة على تصنيع المنتجات عالية الجودة، وذلك إلى جانب اضطراب الأنشطة الإنتاجية بالشركة خلال العمليات الجارية لنقل النشاط الإنتاجي للمصنع الجديد. جدير بالذكر أن الشركة نجحت في إتمام مصنعها المتطور الجديد، والذي من المتوقع أن تنطلق عملياته التشغيلية بنهاية العام الجاري، علمًا بأن المصنع يستهدف الوصول بحجم الإنتاج إلى ٣٣ ألف طن خلال عام ٢٠٢١. وتثق الإدارة في المقومات الفريدة التي يحظى بها المصنع الجديد ومردودها على تنمية باقاة منتجات الشركة مع التوسع بأعمالها في أسواق جديدة.

مبيعات ألواح وعبوات الكرتون المموج
(الربع الثاني ٢٠٢٠)



قطاع التعدين


تضم استثمارات قطاع التعدين شركة أسيك للتعدين والخدمات الجيولوجية، والتي تضم تحت مظلتها مشروعات شركة أسكوم، وشركة أسكوم لتصنيع الكربونات والكيماويات، وشركة جلاس روك للمواد العازلة وشركة أسكوم بريشيوس ميتالز التي يتم تجميع حصتها من الأرباح / الخسائر باستخدام أسلوب حقوق الملكية.



ملكية شركة القلعة - ٥٤,١%

ASCOM
GEOLOGY & MINING

تأثر إيرادات أسكوم بالتحديات الاستثنائية خلال الربع الثاني من عام ٢٠٢٠ والأسواق تشهد تعافياً بدءاً من يوليو الماضي



تهدف استثمارات القلعة في قطاع التعدين إلى بناء منظومة استثمارية متكاملة في مجالات متعددة تشمل إدارة المحاجر لمصانع الأسمنت، وتصنيع مواد البناء الصديقة للبيئة، وتلبية الطلب المحلي والعالمي على كربونات الكالسيوم المطابق للمواصفات العالمية، وغيرها من الخامات الصناعية ذات القيمة المضافة، فضلاً عن تعظيم القيمة المضافة من الموارد الطبيعية.

تتنوع عمليات الشركة بين أربعة أنشطة رئيسية:

- إدارة المحاجر، واستكشاف وإنتاج الخامات الاقتصادية، وإدارة المحاجر لمصانع الأسمنت.
- إنتاج كربونات الكالسيوم المطابق للمواصفات العالمية (شركة أسكوم لتصنيع الكربونات والكيماويات).
- تصنيع مواد العزل مثل الصوف الصخري والصوف الزجاجي (شركة جلاس روك للمواد العازلة).
- التنقيب بأحد امتيازات الذهب في إثيوبيا مع تحقيق نتائج واعدة تشير إلى اكتشاف الذهب (شركة أسكوم بريشيوس ميتالز).

شهدت أسكوم انخفاض الإيرادات والأرباح التشغيلية قبل خصم الضرائب والفوائد والإهلاك والاستهلاك خلال الربع الثاني من عام ٢٠٢٠، حيث أدى انتشار فيروس (كوفيد - ١٩) إلى تقييد أنشطة التجارة العالمية وتباطؤ أنشطة قطاع الإنشاءات في السوق المحلي.

التغيير (%)	الربع الثاني ٢٠٢٠	الربع الثاني ٢٠١٩	التغيير (%)	الربع الأول ٢٠٢٠	الربع الأول ٢٠١٩	(مليون جنيه بخلاف ما يشير إلى غير ذلك)
٪٢٩-	٩,٠	١٢,٧	٪٤١-	٣,٤	٦,٤	أسكوم لتصنيع الكربونات والكيماويات الإيرادات (مليون دولار أمريكي)
٪١٨-	٠,٣	٢,٥	منخفض	(٠,١)	١,٣	أسكوم لتصنيع الكربونات والكيماويات الأرباح التشغيلية قبل خصم الضرائب والفوائد والإهلاك (مليون دولار أمريكي)
٪٢٨-	٣,٥	٤,٩	٪٣٤-	١,٣	١,٩	جلاس روك الإيرادات (مليون دولار أمريكي)
٪٩٠-	٠,٠٤	٠,٤	٪٣٦-	(٠,٠٤)	(٠,١)	جلاس روك الأرباح التشغيلية قبل خصم الضرائب والفوائد والإهلاك والاستهلاك (مليون دولار أمريكي)
٪٩-	١٨٢,٨	٢٠٠,٥	٪٩-	٨٤,٥	٩٢,٤	نشاط إدارة المحاجر في مصر الإيرادات
٪١٠٧	١٨,٤	٨,٩	٪٣٨	٨,١	٥,٨	نشاط إدارة المحاجر في مصر الأرباح التشغيلية قبل خصم الضرائب والفوائد والإهلاك والاستهلاك
-	٦,٩	-	-	٦,٥	-	نشاط إدارة المحاجر خارج مصر الإيرادات
٪٦٠-	(٠,٣)	(٠,٨)	٪٥٨-	(٠,٣)	(٠,٧)	نشاط إدارة المحاجر خارج مصر الأرباح التشغيلية قبل خصم الضرائب والفوائد والإهلاك والاستهلاك



مصنع كربونات الكالسيوم التابع لشركة أسكوم

أسكوم لتصنيع الكربونات والكيماويات

ترجع حجم المبيعات بمعدل سنوي ٤٧٪ خلال الربع الثاني من عام ٢٠٢٠ بسبب استمرار التحديات الاستثنائية المتعلقة بانتشار فيروس (كوفيد - ١٩) وما ترتب عليها من تقييد أنشطة التصدير إلى الأسواق العالمية، مما أدى بدوره إلى تراجع الإيرادات. كما انخفضت الأرباح التشغيلية قبل خصم الضرائب والفوائد والإهلاك والاستهلاك خلال نفس الفترة نظرًا لانخفاض الإيرادات وحوافز التصدير. جدير بالذكر أن أداء الشركة بدأ في التعافي خلال شهر يوليو الماضي بالتزامن مع تخفيف القيود المتعلقة بانتشار فيروس (كوفيد - ١٩)، حيث من المتوقع أن يساهم ذلك في تحسن هوامش الربحية خلال الربع الثالث من عام ٢٠٢٠. وتواصل الإدارة تركيزها على تنوع مصادر الإيرادات وزيادة حجم المبيعات في السوق المحلي، إلى جانب تنمية أنشطة التصدير بالتزامن مع تخفيف القيود المتعلقة باحتواء انتشار (كوفيد - ١٩). ومن المتوقع أن تساهم هذه الاستراتيجية في الحد من مخاطر تغير سعر الدولار الأمريكي والاستفادة من مزايا العمل في السوق المحلي ومردودها على تعزيز كفاءة رأس المال العامل وتحسين التدفقات النقدية وهوامش الربحية.

جلاس روك للمواد العازلة

انخفضت الإيرادات والأرباح التشغيلية قبل خصم الضرائب والفوائد والإهلاك والاستهلاك خلال الربع الثاني من عام ٢٠٢٠ بسبب انتشار فيروس (كوفيد - ١٩) وتداعياته على قطاع الإنشاءات في السوق المحلي، غير أن الربع الثالث من العام الجاري شهد بدء تعافي الأسواق وزيادة حجم الإنتاج، مما أدى إلى تحسن مستويات الربحية وتسجيل أرباح تشغيلية قبل خصم الضرائب والفوائد والإهلاك والاستهلاك بقيمة ١٤٠ ألف دولار أمريكي خلال شهر يوليو الماضي، وهو نمو ملحوظ مقابل ٤٢ ألف دولار خلال النصف الأول من عام ٢٠٢٠. وتجدر الإشارة إلى توصل الشركة إلى اتفاق نهائي مع الجهات المقرضة ضمن اتفاقية إعادة هيكلة ديونها، والتي سيتم بمقتضاها تمديد آجال الاستحقاق وتخفيض أسعار الفائدة بما يساهم في تحسين المركز المالي للشركة وتعزيز معدلات السيولة، وبالتالي دعمها في تجاوز الأزمة الراهنة وتنمية أعمالها مرة أخرى إلى مستوياتها المعهودة قبل انتشار الفيروس.

نشاط إدارة المحاجر في السوق المصري (أسكوم للتعدين)

ترتبط أنشطة التعدين لشركة أسكوم بشكل رئيسي بقطاع الأسمنت، حيث تقوم الشركة بتسجيل ٩٠٪ من إيراداتها من أنشطة إدارة المحاجر لمصانع الأسمنت، علمًا بأن الفترة الحالية تشهد تباطؤ سوق الأسمنت في ظل ارتفاع العرض وتراجع الطلب واحتدام المنافسة بين المصانع، إلى جانب تباطؤ قطاع الإنشاءات. مع ذلك، نجحت الشركة في خفض مستوى التكاليف الثابتة والمتغيرة وتحسين هوامش الربحية على الرغم من تراجع الإيرادات وحجم المبيعات خلال الربع الثاني من عام ٢٠٢٠ بفضل جهود الإدارة لتحسين العقود المبرمة، والتي شهدت تعديل شروط العقود القائمة عبر تحديد معايير للحد الأدنى من سحب المنتجات مع تجديد بعض العقود على أساس الشراء أو السداد لتغطية التكاليف الزائدة التي تحملها الشركة خلال الاضطرابات التي تشهدها الأسواق.

مبيعات جلاس روك
(الربع الثاني ٢٠٢٠)



مبيعات نشاط إدارة المحاجر في مصر
(الربع الثاني ٢٠٢٠)



مبيعات أسكوم لتصنيع الكربونات والكيماويات
(الربع الثاني ٢٠٢٠)



قطاع الأغذية



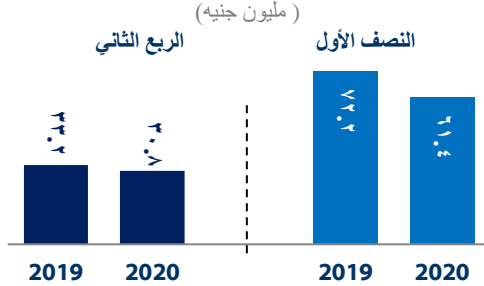
تضم استثمارات قطاع الأغذية مجموعة جذور في مصر (الزراعة والأغذية) والتي تضم تحت مظلتها شركة دينا للاستثمارات الزراعية (مزارع دينا) والشركة الاستثمارية لمنتجات الألبان (تسويق منتجات الألبان التي تنتجها مزارع دينا).



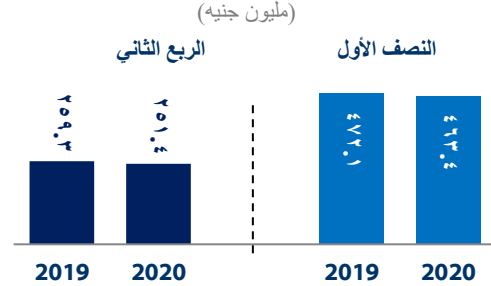
ملكية شركة القلعة - ٥٤,٩%

تواصل مزارع دينا تنفيذ خططها لتحسين معدلات الكفاءة التشغيلية، وتمضي الشركة الاستثمارية لمنتجات الألبان قدماً في تنفيذ استراتيجية تنويع باقة المنتجات

الأرباح التشغيلية المجمعة | مجموعة جذور



الإيرادات المجمعة | مجموعة جذور



شهدت مجموعة جذور (الشركة المالكة لمزارع دينا) تراجع الإيرادات بمعدل سنوي ٣٪ خلال الربع الثاني من عام ٢٠٢٠، على الرغم من نمو إيرادات شركة مزارع دينا بمعدل سنوي ٥٪ واستقرار إيرادات الشركة الاستثمارية لمنتجات الألبان مقارنةً بنفس الفترة من العام السابق، حيث يعكس ذلك زيادة المبيعات الداخلية بين شركتيها التابعتين. ومن جانب آخر انخفضت الأرباح التشغيلية قبل خصم الضرائب والفوائد والإهلاك والاستهلاك بنسبة سنوية ٧٪ خلال الربع الثاني من عام ٢٠٢٠ نتيجة تراجع معدلات الربحية بالشركة الاستثمارية لمنتجات الألبان بسبب ارتفاع تكلفة المواد الخام مع عدم تمرير تلك الزيادات بشكل كلي إلى أسعار البيع النهائية. وخلال النصف الأول من عام ٢٠٢٠، انخفضت إيرادات مجموعة جذور بمعدل سنوي ٢٪ لتبلغ ٤٦٣,٤ مليون جنيه، بينما انخفضت الأرباح التشغيلية قبل خصم الضرائب والفوائد والإهلاك والاستهلاك بنسبة سنوية ١٥٪ لتبلغ ٦١,٤ مليون جنيه خلال نفس الفترة.

(مليون جنيه)					
الربع الثاني ٢٠١٩	الربع الثاني ٢٠٢٠	التغيير (%)	النصف الأول ٢٠١٩	النصف الأول ٢٠٢٠	التغيير (%)
٢٠٣,٦	٢١٣,٨	٥٪	٣٦٩,٠	٣٩٣,٧	٧٪
٤٤,٥	٤٦,٩	٥٪	٩٢,٥	٩٤,١	٢٪
٥٧,٦	٥٧,٦	٠,١٪	١١٧,٨	١١٣,٧	٤٪
٣,٢	١,٣	٦١٪	٨,٢	٢,٤	٧١٪

مزارع دينا | الإيرادات

مزارع دينا | الأرباح التشغيلية قبل الضرائب والفوائد والإهلاك والاستهلاك

الاستثمارية لمنتجات الألبان | الإيرادات

الاستثمارية لمنتجات الألبان | الأرباح التشغيلية قبل الضرائب والفوائد والإهلاك والاستهلاك

نجحت مزارع دينا في تحسين أدائها المالي والتشغيلي خلال الربع الثاني من عام ٢٠٢٠، حيث ارتفع إنتاج الحليب الخام بنسبة سنوية ٥٪ إلى ٢١,٢ ألف طن تقريباً، على الرغم من تراجع حجم قطع الأبقار بنسبة ٦٪ خلال نفس الفترة. ويعكس ذلك استمرار جهود الإدارة لزيادة معدلات الكفاءة

التشغيلية وإنتاجية الحليب الخام، والتي شملت إجراء العديد من التحسينات مثل تركيب السناثر وأنظمة التبريد بحظائر الأبقار الحلابة، بالإضافة إلى زيادة كفاءة عملية فرز وانتقاء الأبقار عبر التركيز على الأبقار الحلابة الأكثر صحة والأعلى إنتاجية. وقد أثمرت تلك الجهود عن ارتفاع مبيعات الحليب الخام لكل بقرة حلابة بنسبة سنوية ١٠٪ خلال الربع الثاني من عام ٢٠٢٠، علمًا بأن مبيعات الحليب الخام لكل بقرة حلابة واصلت مسارها التصاعدي منذ بدء الإدارة في تنفيذ خطط زيادة معدلات الكفاءة التشغيلية وإنتاجية الحليب الخام.

شهدت الشركة الاستثمارية لمنتجات الألبان استقرار الإيرادات عند ٥٧,٦ مليون جنيه خلال الربع الثاني من عام ٢٠٢٠ دون تغير سنوي ملحوظ، وذلك على الرغم من تراجع إجمالي حجم المبيعات بمعدل سنوي ٧٪ خلال نفس الفترة على خلفية توقف الأنشطة التشغيلية لعملاء الشركة الرئيسيين من المطاعم والمقاهي والفنادق وغيرهم، بمقتضى الإجراءات الاحترازية التي فرضتها الحكومة لاحتواء انتشار فيروس (كوفيد - ١٩). ومن جانب آخر، تراجعت الأرباح التشغيلية قبل خصم الضرائب والفوائد والإهلاك والاستهلاك بنسبة سنوية ٦١٪ خلال الربع الثاني من عام ٢٠٢٠ نتيجة ارتفاع تكلفة المواد الخام، علمًا بأن الشركة ستقوم بتمير تلك الزيادات بشكل كلي إلى أسعار البيع النهائية فور تحسن أوضاع السوق. وتجدر الإشارة إلى الأداء القوي الذي حققته منتجات العصائر الجديدة التي أطلقتها الشركة مؤخرًا، في ضوء استمرار نمو مبيعاتها وتحقيق هوامش أرباح جذابة. وتعرب الإدارة عن تفاؤلها بنمو مساهمة المنتجات الجديدة في زيادة ربحية الشركة خلال الفترة المقبلة، كما تتطلع إلى زيادة الطاقة الإنتاجية لخط إنتاج الزبادي، سعيًا إلى تعزيز معدلات النمو وتعزيز أداء الشركة مستقبلاً.

قطاع النقل واللوجيستيات

تضم استثمارات النقل واللوجيستيات مشروعات خدمات الموانئ البحرية في مصر ومشروعات النقل النهري واللوجيستيات في مصر وجنوب السودان من خلال شركة نايل لوجيستيكس.

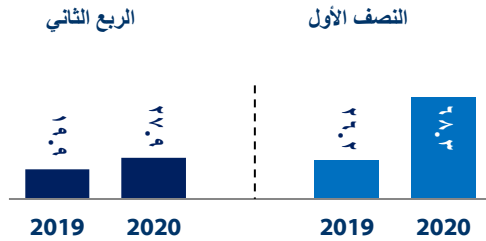


ملكية شركة القلعة - ٦٧,٦%

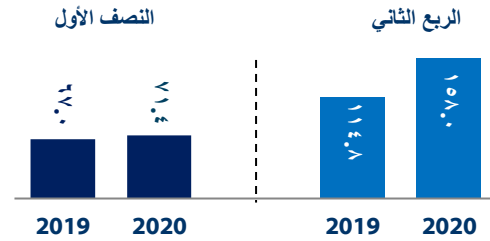


نمو إيرادات نايل لوجيستيكس وارتفاع الأرباح التشغيلية قبل خصم الضرائب والفوائد والإهلاك والاستهلاك بشكل ملحوظ خلال الربع الثاني من عام ٢٠٢٠ على الرغم من تداعيات انتشار فيروس (كوفيد - ١٩)

سي سي تي او (الشركة المالكة لنايل لوجيستيكس)
الأرباح التشغيلية
(مليون جنيه)



سي سي تي او (الشركة المالكة لنايل لوجيستيكس)
الإيرادات
(مليون جنيه)



«سي سي تي او» هي الشركة القابضة لشركة نايل لوجيستيكس وتقوم بممارسة أنشطتها في مصر وجنوب السودان. وقد شهدت الشركة ارتفاع الإيرادات بمعدل سنوي ٧٪ إلى ٧١,٤ مليون جنيه خلال الربع الثاني من عام ٢٠٢٠، مصحوبًا بنمو الأرباح التشغيلية قبل خصم الضرائب والفوائد والإهلاك والاستهلاك بنسبة سنوية ١٤٠٪ لتسجل ٢٧,٩ مليون جنيه خلال نفس الفترة في ضوء تحسن الكفاءة التشغيلية للشركة. وخلال النصف الأول من عام ٢٠٢٠ ارتفعت الإيرادات بمعدل سنوي ٣٨٪، بينما سجلت الأرباح التشغيلية قبل خصم الضرائب والفوائد والإهلاك والاستهلاك نموًا ملحوظًا بمعدل سنوي ٢٦١٪ خلال نفس الفترة.

الربع الثاني	الربع الثاني	النصف الأول	النصف الأول	التغيير	النصف الأول	التغيير
٢٠١٩	٢٠٢٠	٢٠١٩	٢٠٢٠	(%)	٢٠٢٠	(%)
٥٨,٥	٦٢,٤	٩٤,٤	١٣٤,٧	٪٧	١٣٤,٧	٪٤٣
١٨,٨	٢٦,١	٢٢,٣	٥٦,١	٪٣٩	٥٦,١	٪١٥١
نايل لوجيستيكس الإيرادات (مليون جنيه بخلاف ما يشير إلى غير ذلك)						
نايل لوجيستيكس الأرباح التشغيلية قبل خصم الضرائب والفوائد والإهلاك والاستهلاك						
٠,٥	٠,٧	١,٢	١,٦	٪٣٣	١,٦	٪٣٥
٠,٣	٠,٥	٠,٩	١,٢	٪٤٤	١,٢	٪٤٢
شركة جنوب السودان للنقل النهري إيرادات بالدولار الأمريكي						
شركة جنوب السودان للنقل النهري أرباح تشغيلية قبل خصم الضرائب والفوائد والإهلاك والاستهلاك بالدولار الأمريكي						

شركة نايل لوجيستيكس (مصر)

- تنوزع أنشطة شركة نايل لوجيستيكس في السوق المصري بين أربعة قطاعات رئيسية:
- أنشطة نقل ومناولة وتخزين الفحم بالإسكندرية وميناء طناش النهري بالقاهرة.
- أنشطة نقل وتخزين الحاويات بالإسكندرية (ساحة تخزين الحاويات)، حيث تتنوع الأنشطة بين مناولة الحاويات الفارغة والمعبأة، وكذلك الحاويات المبردة.
- أنشطة تخزين الحبوب بالإسكندرية، من خلال مستودع تخزين الحبوب بطاقة استيعابية تبلغ ١٠٠ ألف طن. وتستهدف الشركة الوصول بمعدل دوران المخزون إلى ما يتراوح بين ٦ إلى ٧ مرات سنويًا.
- أنشطة النقل النهري باعتبارها الوسيلة الأعلى كفاءة لنقل البضائع بطول نهر النيل في مصر.

ارتفعت إيرادات شركة نابل لوجيستكس بمعدل سنوي ٧٪ خلال الربع الثاني من عام ٢٠٢٠، بفضل تحسن الأداء التشغيلي خلال شهري مايو ويونيو الماضيين بعد تراجعها خلال شهر أبريل بسبب انتشار فيروس (كوفيد - ١٩). كما نجحت الشركة في الحفاظ على هوامش المساهمة مع زيادة الأرباح التشغيلية قبل خصم الضرائب والفوائد والإهلاك والاستهلاك بمعدل سنوي ٣٩٪ خلال الربع الثاني من عام ٢٠٢٠.

وقد شهد مستودع تخزين الحبوب الذي تم تشغيله في سبتمبر ٢٠١٩، تخزين ومناولة ١٤٦ ألف طن من الحبوب خلال الربع الثاني من عام ٢٠٢٠، وهو نمو بنسبة ٣٣٪ عن الربع السابق على الرغم من تداعيات انتشار فيروس (كوفيد - ١٩) التي أدت إلى توقف العمل بالموانئ الأوروبية وتأخر عمليات الشحن، فيما يعكس صحة قرار الشركة بالاستثمار في مجال تخزين الحبوب المهم استراتيجياً.



مستودع تخزين الحبوب الجديد بالقرب من ميناء النوبارية

وعلى صعيد ساحة تخزين الحاويات، ارتفعت الإيرادات بمعدل سنوي ٢٢٪ خلال الربع الثاني من عام ٢٠٢٠، بفضل استمرار عمليات نشاط تخزين الحاويات دون انقطاع خلال نفس الفترة. كما شهدت الشركة نمو حجم أنشطة نقل وتخزين الحاويات بنسبة سنوية ٣٩٪ خلال الربع الثاني من عام ٢٠٢٠ في ضوء وصول إجمالي عدد الحاويات النمطية (بطول ٢٠ قدمًا) التي تمت مناوالتها إلى ٢٠,٣ ألف حاوية.

وقد أحرزت الشركة إنجازًا بارزًا على صعيد الاستراتيجية التي تتبناها لتحسين الكفاءة التشغيلية، حيث تم ربط ساحة تخزين الحاويات بشبكة الكهرباء خلال شهر يونيو الماضي بعد اعتمادها سابقًا على المولدات الكهربائية التي يتم تشغيلها باستخدام الديزل، مما سيساهم في خفض التكاليف التشغيلية والانبعاثات الكربونية لعملياتها خلال الفترة المقبلة، علمًا بأن الإدارة تواصل تنفيذ سياستها الرامية إلى زيادة الاعتماد على مواردها الخاصة مع الحد من تعهيد خدماتها لأطراف خارجية.



ساحات تخزين الحاويات والفحم قرب ميناء الإسكندرية



ساحات تخزين الفحم/الفحم البترولي بميناء النهضة النهري

ومن جانب آخر شهدت الشركة تراجع حجم أنشطة تحميل وتفريغ وتخزين الفحم/الفحم البترولي في الإسكندرية بمعدل سنوي ٤٣٪ ليبلغ ٢٧٦ ألف طن خلال الربع الثاني من عام ٢٠٢٠، حيث يعكس ذلك تباطؤ الأنشطة الاقتصادية نتيجة لانتشار فيروس (كوفيد - ١٩)، بالإضافة إلى قيام الحكومة بوقف إصدار تراخيص بناء جديدة لحين مراجعة التزام المطورين العقاريين بالقوانين والاشتراطات البنائية، مما أثر على شركات الأسمنت باعتبارها المستورد الرئيسي للفحم. جدير بالذكر أن حجم أنشطة تحميل وتفريغ وتخزين الفحم/الفحم البترولي في الإسكندرية بدأ في العودة إلى مستوياته الطبيعية، حيث بلغ ١٠٦ ألف طن خلال شهر يونيو الماضي، وارتفع بشكل ملحوظ خلال يوليو الماضي ليسجل ١٨٤ ألف طن.

تخزين الحبوب - الإسكندرية (الربع الثاني ٢٠٢٠)



تحميل وتفريغ وتخزين الفحم (الربع الثاني ٢٠٢٠)



شركة جنوب السودان للنقل النهري

تركزت أنشطة الشركة في جنوب السودان على نقل المواد الغذائية لبرنامج الأغذية العالمي (WFP). وتمتلك الشركة ثلاث سفن دافعة، غير أنها تعمل حاليًا باستخدام سفينة دافعة واحدة لحين الانتهاء من أعمال تجديد السفينتين الأخرتين والتي من المتوقع تشغيلهما بحلول منتصف عام ٢٠٢١، علمًا بأن الإدارة تستهدف توظيف السفينة الحالية في استكمال أربع رحلات سنويًا.

وقد سجلت الشركة إيرادات بقيمة ٧٠٠ ألف دولار خلال الربع الثاني من عام ٢٠٢٠، بينما بلغت الأرباح التشغيلية قبل خصم الضرائب والفوائد والإهلاك والاستهلاك ٥٠٠ ألف دولار خلال نفس الفترة.

tawaeon

TAQA

ERC



الطاقة

ASCC
الأسمنت
holding



الأسمنت

NATIONAL PRINTING



الطباعة
والتغليف

ASCOM
GEOLOGY & MINING



التعدين

حزور
Gozour



الأغذية

NILE
LOGISTICS



النقل
واللوجيستيات

معلومات عن سهم الشركة

كود البورصة المصرية CCAP.CA

١,٨٢٠,٠٠٠,٠٠٠	عدد الأسهم
٤٠١,٧٣٨,٦٤٩	أسهم ممتازة
١,٤١٨,٢٦١,٣٥١	أسهم عادية
٩,١ مليار جنيه	رأس المال المدفوع

أرقام علاقات المستثمرين

الأستاذ / عمرو القاضي

رئيس علاقات المستثمرين

akadi@qalaaholdings.com

ت : +٢٠ ٢ ٢٧٩١ ٤٤٤٠

ف : +٢٠ ٢ ٢٧٩١ ٤٤٤٨

الأستاذ / تامر درويش

مدير علاقات المستثمرين

tdarwish@qalaaholdings.com

ت : +٢٠ ٢ ٢٧٩١ ٤٤٤٠

ف : +٢٠ ٢ ٢٧٩١ ٤٤٤٨

هيكل مساهمي شركة القلعة

(في ٣٠ يونيو ٢٠٢٠)

