


مصرف الموصل للتنمية والاستثمار
Mosul Bank for Development and Investment



العدد: ١٠٤٣
التاريخ: ٢٠٢٠ / ١٢ / ٣١



إلى هيئة الأوراق المالية

م/ البيانات المالية
(غير مدققة)

تحية طيبة:

نرفق لكم البيانات المالية السنوية غير المدققة للفترة المنتهية في 2019/12/31 .
حسب التعليمات رقم (13) لسنة 2010 تبين المركز المالي ونتائج اعمال المصرف.
للتفضل بالاطلاع .. مع الشكر والتقدير ...

المرفقات/

- الميزانية العامة.
- الأرباح والخسائر.
- التدفق النقدي.

المدير المفوض
قيدار عبدالرحمن عبدالله



نسخة منه إلى //

- سوق العراق للأوراق المالية. مع نسخة من البيانات اعلاه.
- السيد رئيس مجلس الادارة المحترم .. للعلم رجاء.. مع التقدير.
- قسم الحسابات.
- الاضبارة العامة.

غير مدفقه

مصرف الموصل للتنمية والاستثمار

المركز المالي كما في 2019/12/31 مقارنة مع المركز المالي كما في 2018/12/31 (المبالغ بالدينار)

رقم الدليل	اسم الحساب	المركز المالي كما في 2019/12/31	المركز المالي كما في 2018/12/31
	الموجودات		
	الموجودات المتداولة		
	<u>الموجودات النقدية</u>		
18	النقد في الصندوق ولدى المصارف	164.666.145.031	186.559.314.749
15	الاستثمارات (بعد تنزيل المخصص)	5.200.898.872	5.200.862.876
	مجموع الموجودات النقدية	169.867.043.903	191.760.177.625
14	الائتمان النقدي (بعد تنزيل المخصص)	70.437.603.781	76.730.757.489
16	المدينون	115.471.289.327	88.577.174.958
11	الموجودات الثابتة ومشاريع تحت التنفيذ (بعد تنزيل المخصص)	54.394.054.380	52.889.903.543
	مجموع	<u>410.169.991.391</u>	<u>409.958.013.615</u>
19	الحسابات المتقابلة التزامات الزبائن لقاء العمليات المصرفية (بعد تنزيل التامينات)	19.345.086.343	21.459.428.669



مصرف الموصل للتنمية والاستثمار

(المبالغ بالدينار)

غير مدققة

حساب الأرباح والخسائر للفترة من 2019/10/1 ولغاية 2019/12/31
حساب الأرباح والخسائر للفترة من 2019/1/1 ولغاية 2019/12/31
حساب الأرباح والخسائر للفترة من 2018/1/1 ولغاية 2018/12/31

التفاصيل	الأرباح والخسائر من 2019/10/1 من 2019/12/31 الى	الأرباح والخسائر من 2019/1/1 من 2019/12/31 الى	الأرباح والخسائر من 2018/1/1 من 2018/12/31 الى
ايرادات النشاط الجاري	2.298.999.529	9.067.931.109	10.508.072.291
ايرادات العمليات المصرفية	677.750	677.750	42.959.651
ايرادات واستثمار			
مجموع ايرادات النشاط الجاري	2.299.677.279	9.068.608.859	10.551.031.942
تنزل مصروفات النشاط الجاري			
مصروفات العمليات المصرفية	46.971.146	221.620.985	495.683.854
المصروفات الإدارية	1.193.533.999	4.141.430.182	4.613.168.999
الاندثارات	512.680.849	512.680.849	1.175.219.444
مجموع مصروفات النشاط الجاري	1.753.185.994	4.875.732.016	6.284.072.297
فائض النشاط الجاري	546.491.285	4.192.876.843	4.266.959.645
تضاف الايرادات التحويلية والاخرى			
ايرادات تحويلية اخرى	7.487.372	244.962.752	343.987.400
تنزل المصروفات التحويلية والاخرى			
المصروفات التحويلية والاخرى	94.073.449	415.702.507	1.570.361.136
الأرباح المحققة	459.905.208	4.022.137.088	3.040.585.909

المدير المفوض
قيدار عبدالرحمن عبدالله



مدير الحسابات
اسراء منير طه

مصرف الموصل للتنمية والاستثمار

(المبالغ بالدينار)
غير مدققة

كشف التدفق النقدي للفترة من 2019/1/1 ولغاية 2019/12/31

186.559.314.749

رصيد النقد كما في 2019/1/1

4.022.137.088

المصادر الناتجة من حساب التشغيل
صافي الربح من 2019/1/1 – 2019/12/31

يضاف

6.293.153.708
3.315.316.175
378.965.154

النقص في الائتمان
الزيادة في الاقتراض
الزيادة في التخصيصات

9.987.435.037

يطرح


26.894.114.369
35.996
1.504.150.837
5.823.739.463
378.622.873
1.304.078.305

الزيادة في المدينون
الزيادة في الاستثمارات
الزيادة في الموجودات الثابتة
النقص في الودائع
النقص في الدائون
النقص في الاحتياطي


35.902.741.843

164.666.145.031 دينار

رصيد النقود كما في 2019/12/31


المدير المفوض
قيدار عبدالرحمن عبدالله




مدير الحسابات
اسراء منير طه

مصرف الموصل للتنمية والاستثمار

(المبالغ بالدينار)
غير مدققة

كشف التدفق النقدي للفترة من 2018/1/1 ولغاية 2018/12/31

165.407.207.680

رصيد النقد كما في 2018/1/1

3.040.585.909

المصادر الناتجة من حساب التشغيل
صافي الربح من 2018/1/1 – 2018/12/31

يضاف

1.108.543.492
75.206.247.366
617.233.202
9.004.021.610

الزيادة في الدائون
النقص في الائتمان
الزيادة في الاقتراض
الزيادة في الودائع

85.936.045.670

يطرح

6.631.794.500
48.238.042.327
139.437.684
9.036.968.999
3.778.281.000

الزيادة في المدينون
الزيادة في الموجودات الثابتة
الزيادة في الاستثمارات
النقص في الاحتياطي
النقص في التخصيصات

67.824.524.510

دينار 186.559.314.749

رصيد النقود كما في 2018/12/31

المدير المفوض
قيدار عبدالرحمن عبدالله



مدير الحسابات
اسراء منير طه

مصرف الموصل للتنمية والاستثمار

المركز المالي كما في 2019/12/31 مقارنة مع المركز المالي كما في 2018/12/31 (المبالغ بالدينار)

غير مدققه

رقم الدليل	التفاصيل	المركز المالي كما في 2019/12/31	المركز المالي كما في 2018/12/31
---------------	----------	------------------------------------	------------------------------------

المطلوبات المتداولة

25	حسابات جارية وودائع	124.553.669.102	130.377.408.565
26	الدائنون	7.753.667.419	8.132.290.292
22	التخصيصات	3.778.227.978	3.399.262.824
24	الاقتراض	4.876.352.700	1.561.036.525
	مجموع مصادر التمويل قصير الاجل	140.961.917.199	143.469.998.206

مصادر التمويل طويل الاجل

211	راس المال المدفوع	252.500.000.000	252.500.000.000
214	الاحتياطات	12.685.937.104	13.988.015.409

مجموع مصادر التمويل طويل الاجل 265.185.937.104 266.488.015.409

الأرباح والخسائر للسنة الحالية 4.022.137.088 ----- 282

410.169.991.391	409.958.013.615
-----------------	-----------------

الحسابات المتقابلة

21.459.428.669 19.345.086.343

التزامات المصرف لقاء العمليات
المصرفية (بعد تنزيل التامينات)

المدير المفوض
قيدار عبدالرحمن عبدالله



مدير الحسابات
اسراء منير طه