



ش. م. ك. مجموعة
الصناعات الوطنية
(القايسة)

NI Group

National Industries Group
(Holding)

الإدارة العامة Head Office

ص. ب. : 417 الصفاة، الكويت، 13005

P.O.Box : 417, Safat, Kuwait, 13005

هاتف : (965) 24849466 Tel.:

هاتف : (965) 24844739 Opt.:

فاكس : (965) 24839582 Fax:

بريد الكتروني: mona.yousef@nig.com.kw e-mail:

www.nig.com.kw

الكويت في 2024/05/16

إشارة ٣١٤١٤/١٤ - ٢٤٨

Mr. Mohammad Saud Al-Osaimi
Chief Executive Officer- Bursa Kuwait Company
Greetings,

السيد / محمد سعود العصيمي المحترم
الرئيس التنفيذي - شركة بورصة الكويت
تحية طيبة وبعد،،،

Subject: Minute of NIND's Analyst / Investor Conference

الموضوع : محضر مؤتمر المحللين / المستثمرين لمجموعة الصناعات الوطنية القايسة ش.م.ك عامة

With reference to the above subject, and as per article No. (8-4-2) Continuing Obligations in the Premier Market of Bursa Kuwait Rule Book issued as per decision No.1 for year 2018, and since NIND has been classified in the premier market.

بالإشارة الى الموضوع اعلاه وعملا باحكام المادة رقم (2-4-8) بشأن الالتزامات المستمرة للسوق الاول من قواعد البورصة الصادرة بموجب القرار رقم (1) لسنة 2018، وحيث تم تصنيف (صناعات) ضمن السوق الاول.

Kindly be informed that the Analyst/Investors Conference for the first Quarter ended 31/03/2024 was held on Tuesday 14/05/2024 at 1.00 pm (KT) through a live webcast, with No material information has been circulated during the conference.

يرجى العلم بان مؤتمر المحللين / المستثمرين للربع الاول المنتهي في 2024/03/31 قد انعقد يوم الثلاثاء الموافق 2024/05/14 في تمام الساعة 1.00 ظهراً بتوقيت دولة الكويت عن طريق بث مباشر عبر شبكة الانترنت Live Webcast ولم يتم تداول اي معلومات جوهرية خلال المؤتمر.

Furthermore, attached is the minute of the Analyst /Investor Conference.

ويسعدنا ان نرفق لكم محضر مؤتمر المحللين / المستثمرين .

Sincerely

وتفضلوا بقبول وافر الاحترام،،،

Ahmed M. Hassan
Chief Executive Officer

احمد محمد حسن
الرئيس التنفيذي



مؤتمر المحللين والمستثمرين للفترة المنتهية في 31 مارس 2024
المنعقد يوم الثلاثاء الموافق 14 مايو 2024 في تمام الساعة الواحدة ظهراً

المشاركون في المؤتمر:

السيد / احمد محمد حسن - الرئيس التنفيذي.
السيد / فيصل عبد العزيز النصار - نائب الرئيس التنفيذي للشؤون المالية والادارية.
السيد / رياض الإدريسي - نائب الرئيس التنفيذي للاستثمارات والمشروعات الكبرى.
السيد / مبشر شيخ- المدير التنفيذي - المدير المالي.

المحللين:

السيد /محمد عبد القادر - مساعد نائب رئيس - المركز المالي الكويتي ش.م.ك.ع (المشاركة من خلال اتصال)

المقدمة:

السيد / محمد عبد القادر:

السادة الحضور،

مساء الخير جميعاً.

مساء الخير ومرحباً بكم في مجموعة الصناعات الوطنية القابضة (الصناعات أو المجموعة) في مؤتمر المحللين والمستثمرين للفترة المنتهية في 31 مارس 2024.
أنا محمد عبد القادر - مساعد نائب رئيس - من المركز المالي الكويتي "المركز".

انه لمن دواعي سروري ان يكون معنا في المؤتمر اليوم السيد أحمد حسن - الرئيس التنفيذي للمجموعة، والسيد فيصل عبد العزيز النصار - نائب الرئيس التنفيذي للشؤون المالية والادارية، والسيد رياض الإدريسي - نائب الرئيس التنفيذي للاستثمارات والمشروعات الكبرى، والسيد مبشر شيخ- المدير التنفيذي - المدير المالي. ونود أن نشكركم على حضور المؤتمر.

وأود أن أترك الكلمة الآن للسيد أحمد حسن - الرئيس التنفيذي لمجموعة الصناعات الوطنية.

السيد / احمد حسن:

أشكر السيد محمد.

مساء الخير، أشكر الجميع على الحضور.

أتمنى أن يكون الجميع بخير وأمان.

وكما تعودنا في المؤتمرات السابقة، فإني أبدأ بحديث موجز عن بيان إخلاء المسؤولية وننوه أن البيانات في عرضنا والمناقشة لا تعد عرضاً لبيع أو شراء أسهم المجموعة، وإنما هي لعرض تقديم البيانات المالية، لا يحتوي هذا العرض التقديمي على جميع المعلومات التي تعتبر جوهرية للمستثمر.

وننوه إلى أن بيان إخلاء المسؤولية القانونية كاملاً في (صفحة 2) من هذا العرض للفترة المنتهية في 31 مارس 2024.

سوف نقوم بعرض البيانات المالية حيث سيقوم المتحدثين بشرح الأداء المالي للمجموعة ومن بعدها سوف نستمع لأسئلتكم وسنكون سعداء للإجابة عليها. وإذا لم يسمح الوقت للإجابة على جميع الأسئلة، يمكنكم إرسال الأسئلة إلى البريد الإلكتروني لعلاقات المستثمرين.

وأود أن ألقى الضوء على البيئة التشغيلية العامة في دولة الكويت وفي دول مجلس التعاون الخليجي، بالإضافة إلى ملخص لنتائج مجموعة الصناعات الوطنية للفترة المنتهية في 31 مارس 2024.

في الكويت أنهى الاقتصاد الربع الأول بوتيرة ضعيفة إلى حد ما. ومن الجدير بالذكر أن التوسع الائتماني ظل بطيئا. وأظهرت المعاملات العقارية علامات ضعف تماشيا مع الاتجاهات السابقة. بالإضافة إلى ذلك فقد انخفض معدل التضخم مما يعكس مسارا هبوطياً يعكس تباطؤ الطلب الخاص.

وبالانتقال إلى منطقة دول مجلس التعاون الخليجي، من المتوقع أن يحافظ النمو لهذا العام على قوته، مدفوعا بارتفاع أسعار الطاقة التي تدعم المالية العامة وتغذي الطلب المحلي. وعلاوة على ذلك، من المتوقع أن يؤدي تنفيذ استراتيجيات التنوع الاقتصادي العام وتدفقات رأس المال القوية إلى تعزيز التوقعات الاقتصادية.

أظهرت بورصة الكويت أداء قويا خلال الربع الأول من عام 2024، حيث شهد مؤشر السوق لجميع الأسهم ومؤشر السوق الأول ومؤشر السوق الرئيسي نفس الارتفاع بنسبة 7.5٪.

خلال الربع الأول من عام 2024، سجلت مجموعة الصناعات الوطنية إجمالي إيرادات بلغت 89.2 مليون دينار كويتي مقارنة ب 78.5 مليون دينار كويتي لنفس الفترة من عام 2023 وهو ما يمثل زيادة بنسبة 14٪.

أعلنت مجموعة الصناعات الوطنية عن صافي ربح للفترة المنتهية في 31 مارس 2024 بلغ 29.5 مليون دينار كويتي نتج عنه ربحية السهم (ربح) قدرها 13.1 فلس مقارنة بصافي ربح قدره 15.9 مليون دينار كويتي نتج عنه ربحية السهم (ربح) قدرها 7.0 فلس للفترة المنتهية في 31 مارس 2023 (صفحة 14).

وافقت الجمعية العامة السنوية لمجموعة الصناعات الوطنية المنعقدة في 9 مايو 2024 على اقتراح مجلس الإدارة بتوزيع أرباح نقدية بنسبة 5٪ أو 5 فلس للسهم الواحد بقيمة 11.5 مليون دينار كويتي بالإضافة إلى إصدار أسهم منحة بنسبة 5٪ عن السنة المنتهية في 31 ديسمبر 2023.

أود أن أترك الحديث الآن السيد فيصل النصار، نائب الرئيس التنفيذي للشؤون المالية والإدارية لعرض الأداء المالي والمركز المالي للمجموعة للفترة المنتهية في 31 مارس 2024.

السيد فيصل النصار :

أشكر السيد أحمد.

مساء الخير، أتمنى أن يكون الجميع بخير وأمان.

بلغت إجمالي إيرادات المجموعة من مبيعات وعقود مع العملاء للفترة المنتهية في 31 مارس 2024 مبلغ 40.4 مليون دينار كويتي مقارنة ب 39.3 مليون دينار كويتي للفترة المنتهية في 31 مارس 2023 (صفحة 16)، مما يشكل نموا بنسبة 3٪.

كما بلغ مجمل ربح المجموعة للفترة المنتهية في 31 مارس 2024 مبلغ 9.7 مليون دينار كويتي مقارنة ب 8.7 مليون دينار كويتي للفترة المنتهية في 31 مارس 2023 (صفحة 16)، وهو ما يمثل زيادة بنسبة 11٪.

بلغت حصة المجموعة من نتائج الشركات الزميلة للفترة المنتهية في 31 مارس 2024 مبلغ 12.2 مليون دينار كويتي مقارنة ب 7.4 ملايين دينار كويتي للفترة المنتهية في 31 مارس 2023، وهو ما يمثل زيادة بنسبة 65%.

بلغت إيرادات قطاع الاستثمار في المجموعة للفترة المنتهية في 31 مارس 2024 مبلغ 48.8 مليون دينار كويتي مقارنة ب 39.2 مليون دينار كويتي للفترة المنتهية في 31 مارس 2023 (صفحة 15)، وهو ما يمثل زيادة بنسبة 25%.

بلغت مبيعات قسم الهندسة التخصصية والمواد الكيميائية في المجموعة للفترة المنتهية في 31 مارس 2024 مبلغ 24.2 مليون دينار كويتي مقارنة ب 22.2 مليون دينار كويتي للفترة المنتهية في 31 مارس 2023 (صفحة 15)، وهو ما يمثل زيادة بنسبة 9%.

أود أن أترك الحديث الآن للسيد مبشر شيخ- المدير التنفيذي - المدير المالي لعرض الأداء والوضع المالي للمجموعة للفترة المنتهية في 31 مارس 2024.

السيد مبشر الشيخ :

أشكر السيد فيصل.
مساء الخير، أتمنى أن يكون الجميع بخير وأمان.

بلغت حقوق المساهمين في مجموعة الصناعات الوطنية كما في 31 مارس 2024 مبلغ 526 مليون دينار كويتي مقارنة ب 499 مليون دينار كويتي و492 مليون دينار كويتي كما في 31 ديسمبر 2023 و31 مارس 2023 على التوالي (صفحة 20). ويمثل ذلك زيادة قدرها 27 مليون دينار كويتي أو 5% مقارنة ب 31 ديسمبر 2023 وزيادة قدرها 34 مليون دينار كويتي أو 7% مقارنة ب 31 مارس 2023 على التوالي.

بلغ إجمالي أصول المجموعة كما في 31 مارس 2024 مبلغ 1.55 مليار دينار كويتي مقارنة ب 1.5 مليار دينار كويتي و 1.47 مليار دينار كويتي كما في 31 ديسمبر 2023 و 31 مارس 2023 على التوالي ، وهذا يمثل زيادة بنسبة 3% و 6% مقارنة ب 31 ديسمبر 2023 و 31 مارس 2023 على التوالي (صفحة 19).

بلغت استثمارات المجموعة في الشركات الزميلة كما في 31 مارس 2024 مبلغ 380 مليون دينار كويتي مقارنة ب 376 مليون دينار كويتي و339 مليون دينار كويتي كما في 31 ديسمبر 2023 و31 مارس 2023 على التوالي. ويمثل ذلك زيادة قدرها 4 ملايين دينار كويتي أو 1% و41 مليون دينار كويتي أو 11% مقارنة ب 31 ديسمبر 2023 و 31 مارس 2023 على التوالي.

تحسنت "نسبة صافي الدين إلى حقوق الملكية" لتصل إلى 76% في 31 مارس 2024 مقارنة ب 79% كما في 31 مارس 2023.

أود أن أشكركم على وقتكم وأفتح المجال للأسئلة.

أسئلة وأجوبة

السيد /محمد عبد القادر – مساعد نائب رئيس – المركز المالي الكويتي ش.م.ك.ع

س. كيف كان أداء شركة الصناعات الوطنية للفترة المنتهية في 31 مارس 2024؟

السيد /أحمد حسن:

حققت شركة الصناعات صافي ربح قدره 2.1 مليون دينار كويتي نتج عنها ربحية السهم (ربح) قدرها 5.9 فلس للفترة المنتهية في 31 مارس 2024 مقارنة بصافي ربح قدره 0.5 مليون دينار كويتي أو ربحية السهم (ربح) قدرها 1.3 فلس للفترة المنتهية في 31 مارس 2023. كما حققت الشركة مجمل ربح بلغ 2.3 مليون دينار كويتي للفترة المنتهية في 31 مارس 2024 مقارنة ب 2.6 مليون دينار كويتي للفترة نفسها المنتهية في عام 2023.

بلغ إجمالي أصول الشركة كما في 31 مارس 2024 مبلغ 121.5 مليون دينار كويتي مقارنة ب 117.9 مليون دينار كويتي و115.2 مليون دينار كويتي كما في 31 ديسمبر 2023 و 31 مارس 2023 على التوالي.

أعلنت الشركة عن حقوق المساهمين بقيمة 88.4 مليون دينار كويتي كما في 31 مارس 2024 بقيمة دفترية للسهم الواحد بلغت 252 فلسا.

وافقت الجمعية العامة السنوية لشركة الصناعات المنعقدة في 17 أبريل 2024 على اقتراح مجلس الإدارة بتوزيع أرباح نقدية بنسبة 10% أو 10 فلس للسهم الواحد عن السنة المالية المنتهية في 31 ديسمبر 2023.

السيد /محمد عبد القادر – مساعد نائب رئيس – المركز المالي الكويتي ش.م.ك.ع

س. كيف كان أداء شركة إيكاروس للصناعات النفطية (إيكاروس) للفترة المنتهية في 31 مارس 2024؟

السيد/ رياض الإدريسي:

حققت شركة إيكاروس مجمل ربح قدره 4.4 مليون دينار كويتي في الربع الأول من عام 2024 بالرغم من الخسائر غير المحققة في الربع الأول من التغيير في القيمة العادلة لاستثمارات بالقيمة العادلة من خلال الأرباح أو الخسائر البالغة 2.2 مليون دينار كويتي، وقد سجلت إيكاروس خسارة صافية قدرها 0.8 مليون دينار كويتي أو ربحية السهم (خسارة) قدرها 1.6 فلس للفترة المنتهية في 31 مارس 2024 مقارنة بصافي ربح 4.8 مليون دينار كويتي أو ربحية السهم (ربح) 9.6 فلس لنفس الفترة من عام 2023.

وبلغ إجمالي أصول إيكاروس كما في 31 مارس 2024 مبلغ 236.3 مليون دينار كويتي مقارنة ب 232.4 مليون دينار كويتي و239.9 مليون دينار كويتي كما في 31 ديسمبر 2023 و31 مارس 2023 على التوالي.

أعلنت إيكاروس عن حقوق المساهمين بمبلغ 109.9 مليون دينار كويتي كما في 31 مارس 2024 بقيمة دفترية للسهم الواحد بلغت 220 فلسا.

حققت شركة النفط والغاز التابعة لشركة إيكاروس، جوفسكو التي تتخذ من الكويت مقرا لها، نموا كبيرا في أداؤها المالي للربع الأول من عام 2024 مقارنة بالربع الأول من عام 2023. بلغت الإيرادات 6.9 مليون دينار كويتي في الربع الأول من عام 2024 مقارنة ب 4.7 مليون دينار كويتي في الربع الأول من عام 2023 ، وهو ما يمثل نموا

بنسبة 46%. بالإضافة إلى ذلك، ارتفع صافي الدخل ليصل إلى 2.8 مليون دينار كويتي مقارنة بـ 0.9 مليون دينار كويتي في نفس الفترة وهو ما يمثل نمواً بنسبة 226%.

وافقت الجمعية العامة السنوية لشركة إيكاروس المنعقدة في 4 أبريل 2024 على اقتراح مجلس الإدارة بتوزيع أرباح نقدية بنسبة 5% أو 5 فلس للسهم الواحد عن السنة المنتهية في 31 ديسمبر 2023.

السيد /محمد عبد القادر – مساعد نائب رئيس – المركز المالي الكويتي ش.م.ك.ع

س. كيف كان أداء شركة نور للاستثمار المالي (نور) للفترة المنتهية في 31 مارس 2024؟

السيد / فيصل النصار:

حققت شركة نور صافي ربح قدره 9.9 مليون دينار كويتي أو ربحية السهم (ربح) بقيمة 19.5 فلساً للفترة المنتهية في 31 مارس 2024 مقارنة بصافي ربح قدره 12.2 مليون دينار كويتي أو ربحية السهم (ربح) بقيمة 24 فلساً لنفس الفترة من عام 2023.

وبلغ إجمالي دخل شركة نور للفترة المنتهية في 31 مارس 2024 مبلغ 14.1 مليون دينار كويتي تمثل 9.4 مليون دينار كويتي من حصة أرباح الشركات الزميلة، وإيرادات بقيمة 3.3 مليون دينار كويتي من عمليات الشركات التابعة في قطاعي تكنولوجيا المعلومات والفنادق و1.4 مليون دينار كويتي من الأصول الأخرى.

يعد بنك ميزان المحدود (باكستان)، وهو شركة زميلة لشركة نور بنسبة 35.22%، أكبر بنك إسلامي في باكستان، حيث يقدم أداء استثنائياً في جميع المجالات. أعلن البنك عن أرباح قياسية بلغت 91 مليون دولار أمريكي للفترة المنتهية في 31 مارس 2024 مسجلة زيادة بنسبة 65% مقارنة بالعام 2023.

بلغت حقوق مساهمي شركة نور 123.3 مليون دينار كويتي كما في 31 مارس 2024 بقيمة دفترية للسهم الواحد بلغت 242 فلساً.

وافقت الجمعية العامة السنوية لشركة نور المنعقدة في 2 أبريل 2024 على اقتراح مجلس الإدارة بتوزيع أرباح نقدية بنسبة 8% أو 8 فلس للسهم الواحد عن السنة المنتهية في 31 ديسمبر 2023.

السيد /محمد عبد القادر – مساعد نائب رئيس – المركز المالي الكويتي ش.م.ك.ع

س. كيف كان أداء شركة الدرة الوطنية العقارية (الدرة) للفترة المنتهية في 31 مارس 2024؟

السيد /ميشر شيخ:

حققت الدرة ربها صافياً للفترة المنتهية في 31 مارس 2024 بلغ 3.3 مليون دينار كويتي أو ربحية السهم (ربح) بقيمة 3.3 فلساً مقارنة بصافي ربح قدره 2.4 مليون دينار كويتي أو ربحية السهم (ربح) بقيمة 2.4 فلساً لنفس الفترة من عام 2023، وهو ما يمثل زيادة بنسبة 40%.

بلغ إجمالي حقوق المساهمين في الدرة 251 مليون دينار كويتي كما في 31 مارس 2024 بقيمة دفترية للسهم الواحد تبلغ 251 فلساً مقارنة بالقيمة الدفترية للسهم الواحد البالغة 248 فلساً و214 فلساً كما في 31 ديسمبر 2023 و31 مارس 2023 على التوالي.

سجلت شركة المباني، الشركة الزميلة لشركة الدرة، أداءً قوياً في جميع المجالات. حققت شركة المباني صافي ربح بلغ 16.3 مليون د.ك للفترة المنتهية في 31 مارس 2024 مقارنة بـ 15.9 مليون د.ك لنفس الفترة من عام 2023.

بلغت حصة المجموعة من أرباح شركة المباني للفترة المنتهية في 31 مارس 2024 مبلغ 2.9 مليون دينار كويتي مقابل 2.8 مليون دينار كويتي لنفس الفترة من عام 2023.

بلغت نسبة إشغال مباني الدرة السكنية 95٪ خلال الفترة المنتهية في 31 مارس 2024.

السيد /محمد عبد القادر – مساعد نائب رئيس – المركز المالي الكويتي ش.م.ك.ع

أشركم لحضور هذا المؤتمر، وأود أن أطلب من فريق مجموعة الصناعات الوطنية بالرد بشكل فردي على أي سؤال ممكن أن يتلقوه من المشاركين.

إذا كان لديكم أي أسئلة إضافية يرجى إرسالها إلى إيميل الشركة قسم شؤون المستثمرين:

Investor.relation@nig.com.kw

هذا العرض الذي تمت مناقشته موجود على الموقع الرسمي لمجموعة الصناعات الوطنية.

ومن جانبنا نود أن نشكر فريق مجموعة الصناعات الوطنية على مشاركتهم وكذلك نود أن نشكر جميع المشاركين.

Analysts/Investors Conference

Period Ended 31 March 2024

Edited transcript of National Industries Group Holding KPSC analysts/investors conference call for the period ended 31 March 2024 held on Tuesday, 14th May 2024 at 13:00 Kuwait time.

Corporate participants:

- Mr. Ahmad Mohammed Hassan, Chief Executive Officer
- Mr. Faisal Al Nassar, Deputy CEO of Finance and Administration
- Mr. Reyadh Al-Edrissi, Deputy CEO of Investment and Mega Projects
- Mr. Mubasher Sheikh, Chief Financial Officer

Analysts:

- Mr. Mohammed Abdulqader, Senior Vice President – Buy Side Research, Kuwait Financial Centre K.P.S.C. "Markaz" – (via conference call)

Introduction:

Mr. Mohammed Abdulqader:

Distinguished Attendees,

Good afternoon, everyone.

Welcome to the National Industries Group Holding ("NIG" or the "Group") analysts/investors conference call for the period ended 31 March 2024. My name is **Mohammed Abdulqader**, Senior Vice President – Buy Side Research, from Kuwait Financial Centre "Markaz".

It is a pleasure to have with us today Mr. Ahmad Hassan – Chief Executive Officer of NIG, Mr. Faisal Al-Nassar – Deputy CEO of Finance and Administration of NIG, Mr. Reyadh Al-Edrissi – Deputy CEO of Investments and Mega Projects of NIG and Mr. Mubasher Sheikh, Chief Financial Officer of NIG.

We would like to thank you for attending the conference.

I would like to give the lead to Mr. Ahmad Hassan, NIG's Chief Executive Officer.

Mr. Ahmad Hassan:

Thank you, Mr. Mohammed.

Good afternoon and thank you all for joining us today.

I hope all of you are doing good and staying safe.

We begin the conference with the brief disclaimer as done in our previous calls, "The information set out in this presentation and provided in the discussion subsequent thereto does not constitute an offer or solicitation of an offer to buy or sell securities. It is solely for use at an investor presentation and is provided as information only. This presentation does not contain all the information that is material to an investor."

I would also like to refer you to our full disclaimer on **(Page 2)** of the analyst and investors presentation for the period ended 31 March 2024.

The call will include financial presentation laying out the financial performance of the Group. Afterwards, we will be having a Q&A session. Time allowing, we will endeavor to answer all questions received. Any unanswered questions or follow-up questions can be emailed to our investor relations email.

I would like to start by outlining the key aspects of the business environment in Kuwait and GCC, as well as a summary of NIG's results for the period ended 31 March 2024.

In Kuwait, the economy closed the quarter on a somewhat subdued note. Notably, credit expansion stayed sluggish, and real estate transactions displayed signs of weakening in line with past trends. Additionally, inflation has tapered off, reflecting a downward trajectory linked to a deceleration in private demand.

Turning to the GCC region, growth for the year is anticipated to maintain its strength, propelled by heightened energy prices which are shoring up public finances and fueling domestic demand. Furthermore, the rollout of public economic diversification strategies and strong capital inflows are set to enhance the economic outlook.

Boursa Kuwait showed a strong performance during the first quarter of 2024, the All-Shares Market Index, Premier Market Index and the Main Market Index experienced the same upswing of 7.5%.

During first quarter of 2024, NIG reported total revenue amounting to KD 89.2 million as compared to KD 78.5 million for the same period in 2023, representing an increase of 14%.

NIG reported a net profit for the period ended 31 March 2024 amounting to KD 29.5 million resulting in EPS (Profit) of 13.1 fils as compared to net profit of KD 15.9 million resulting in EPS (Profit) of 7.0 fils for the period ended 31 March 2023 **(Page 14)**.

The annual general meeting of NIG held on 9th May 2024 approved the board of directors' proposal to distribute cash dividends of 5% or 5 fils per share amounting to KD 11.5 million and additionally, to issue 5% bonus shares for the year ended 31 December 2023.

I would like to hand over the call to Mr. Faisal Al-Nassar, our Deputy CEO of Finance and Administration to present the financial performance of the Group for the period ended 31 March 2024.

Mr. Faisal Al-Nassar:

Thank you, Mr. Ahmad,

Good afternoon.

I hope all of you are well and staying safe.

The Group's revenue from sales and contracts with customers for the period ended 31 March 2024 amounted to KD 40.4 million as compared to KD 39.3 million for the period ended 31 March 2023 **(Page 16)**, constituting a growth of 3%.

The Group's gross profit for the period ended 31 March 2024 amounted to KD 9.7 million as compared to KD 8.7 million for the period ended 31 March 2023 **(Page 16)**, representing an increase of 11%.

The Group's share of results from associate for the period ended 31 March 2024 amounted to KD 12.2 million as compared to KD 7.4 million for the period ended 31 March 2023, representing an increase of 65%.

NIG's Investment division revenue for the period ended 31 March 2024 amounted to KD 48.8 million as compared to KD 39.2 million for the period ended 31 March 2023 **(Page 15)**, representing an increase of 25%.

NIG's specialist engineering & chemical division sales for the period ended 31 March 2024 amounted to KD 24.2 million as compared to KD 22.2 million

for the period ended 31 March 2023 (**Page 15**), representing an increase of 9%.

I would like to hand over the call to Mr. Mubasher Sheikh, our Chief Financial Officer to present the financial position of the Group as of 31 March 2024.

Mr. Mubasher Sheikh:

Thank you, Mr. Faisal.

Good afternoon.

I hope all of you are well and staying safe.

NIG Shareholder's Equity as of 31 March 2024 amounted to KD 526 million as compared to KD 499 million and KD 492 million as of 31 December 2023 and 31 March 2023 respectively (**Page 20**). This represents an increase of KD 27 million or 5% as compared to 31 December 2023 and an increase of KD 34 million or 7% as compared to 31 March 2023.

The Group's total assets as of 31 March 2024 amounted to KD 1.55 billion as compared to KD 1.5 billion and KD 1.47 billion as of 31 December 2023 and 31 March 2023 respectively. This represents an increase of 3% and 6% as compared to 31 December 2023 and 31 March 2023 respectively (**Page 19**).

NIG's investment in associates as of 31 March 2024 amounted to KD 380 million as compared to KD 376 million and KD 339 million as of 31 December 2023 and 31 March 2023 respectively. This represents an increase of KD 4 million or 1% and KD 41 million or 11% as compared to 31 December 2023 and 31 March 2023 respectively.

The "Net Debt to Equity Ratio" has improved and stands at 76% as at 31 March 2024 as compared to 79% as of 31 March 2023.

We thank you for your time this afternoon and we would now like to open the floor for any questions.

Q&A

Mr. Mohammed Abdulqader, Senior Vice President – Buy Side Research, Kuwait Financial Centre K.P.S.C. “Markaz”

How was the performance of National Industries Company (NICBM) for the period ended 31 March 2024?

Mr. Ahmad Hassan:

NICBM achieved a net profit of KD 2.1 million resulting in EPS (Profit) of 5.9 fils for the period ended 31 March 2024 as compared to a net profit of KD 0.5 million or EPS (Profit) of 1.3 fils for the period ended 31 March 2023. NICBM has also achieved a gross profit of KD 2.3 million for the period ended 31 March 2024 as compared to KD 2.6 million for the same period ended in 2023.

The total assets of NICBM as of 31 March 2024 stood at KD 121.5 million as compared to KD 117.9 million and KD 115.2 million as of 31 December 2023 and 31 March 2023 respectively.

NICBM reported Shareholders' Equity of KD 88.4 million as of 31 March 2024 with a book value per share of 252 fils.

The annual general meeting of NICBM held on 17 April 2024 approved the board of directors' proposal to distribute cash dividends of 10% or 10 fils per share for the year ended 31 December 2023.

Mr. Mohammed Abdulqader, Senior Vice President – Buy Side Research, Kuwait Financial Centre K.P.S.C. “Markaz”

How was the performance of Ikarus Petroleum Industries (Ikarus) for the period ended 31 March 2024?

Mr. Reyadh Al-Edrissi:

Whilst making a gross profit of KD 4.4 million in the first quarter of 2024 albeit due to unrealized losses in first quarter from change in fair value of financial assets at fair value through profit or loss amounting to KD 2.2 million, Ikarus reported a net loss of KD 0.8 million or EPS (Loss) of 1.6 fils for the period ended 31 March 2024 as compared to a net profit of KD 4.8 million or EPS (Profit) of 9.6 fils for the same period in 2023.

Total assets of Ikarus as of 31 March 2024 stood at KD 236.3 million as compared to KD 232.4 million and 239.9 million as 31 December 2023 and 31 March 2023 respectively.

Ikarus reported Shareholders' Equity of KD 109.9 million as of 31 March 2024 with a book value per share of 220 fils.

The Kuwait-based Oil & Gas subsidiary of Ikarus, GOFSCO, has shown substantial growth in its financial performance for the period ended Q1 2024 as compared to Q1 2023. Revenue reached amounting to KD 6.9 million in Q1 2024 as compared to KD 4.7 million in Q1 2023, representing a growth of 46%. Additionally, net income soared amounting to KD 2.8 million as compared to KD 0.9 million in the same period representing a growth of 226%.

The annual general meeting of IKARUS held on 4 April 2024 approved the board of directors' proposal to distribute cash dividends of 5% or 5 fils per share for the year ended 31 December 2023.

**Mr. Mohammed Abdulqader, Senior Vice President – Buy Side Research,
Kuwait Financial Centre K.P.S.C. “Markaz”**

**How was the performance of Noor Financial Investment Company
(Noor) for the period ended 31 March 2024?**

Mr. Faisal Al Nassar:

Noor achieved a net profit of KD 9.9 million or EPS (Profit) of 19.5 fils for the period ended 31 March 2024 as compared to the net profit of KD 12.2 million or EPS (Profit) of 24 fils for the same period in 2023.

The total income of Noor for the period ended 31 March 2024 was KD 14.1 million representing KD 9.4 million share of profits of associates, KD 3.3 million revenue from the operations of the subsidiaries in the IT and hotel industries and KD 1.4 million from other assets.

Meezan Bank Limited (Pakistan), an associate of Noor with 35.22% shareholdings, is the largest Islamic bank in Pakistan – put on an exceptional performance across the board. The Bank reported record profits of US\$ 91 million for the period ended 31 March 2024 marking an 65% increase when compared to the same in 2023.

Noor shareholders' equity has reached to KD 123.3 million as of 31 March 2024 with a book value per share of 242 fils.

The annual general meeting of NOOR held on 2nd April 2024 approved the board of directors' proposal to distribute cash dividends of 8% or 8 fils per share for the year ended 31 December 2023.

Mr. Mohammed Abdulqader, Senior Vice President – Buy Side Research, Kuwait Financial Centre K.P.S.C. “Markaz”

How was the performance of Al Durra National Real Estate Company (Al Durra) for the period ended 31 March 2024?

Mr. Mubasher Sheikh:

Al Durra achieved a net profit for the period ended 31 March 2024 amounting to KD 3.3 million or EPS (Profit) of 3.3 fils as compared to a net profit of KD 2.4 million or EPS (Profit) of 2.4 fils for the same period in 2023, representing an increase of 40%.

Al Durra total shareholders' equity has reached to KD 251 million as of 31 March 2024 with a book value per share of 251 fils as compared to book value per share of 248 fils and 214 fils as of 31 December 2023 and 31 March 2023 respectively.

Mabane Company, an associate of Al Durra, recorded strong performance across the board. Mabane reported a net profit of KD 16.3 million for the period ended 31 March 2024 as compared to KD 15.9 million for the same period in 2023. NIG's share of profits of Mabane for the period ended 31 March 2024 amounted to KD 2.9 million as compared to KD 2.8 million for the same period in 2023.

Al Durra residential buildings reached 95% occupancy during the period ended 31 March 2024.

Mr. Mohammed Abdulqader:

Thank you for attending the conference. I would request NIG's team to separately respond to any questions that they might receive from the participants.

If you have any further questions, please send an e-mail to NIG's Investor relations Department:

Investor.relation@nig.com.kw

Presentation discussed during the session is available at NIG's web site.

From our side I would like to thank the management team of NIG for taking the call and I would like to thank all participants.



Analysts and Investors Presentation

Quarter Ended
31 March 2024

**NATIONAL
INDUSTRIES
GROUP
HOLDING
(K.P.S.C.)**

14th May 2024

DISCLAIMER



The information set out in this presentation and provided in the discussion subsequent thereto does not constitute an offer or solicitation of an offer to buy or sell securities. It is solely for use at an investor presentation and is provided as information only. This presentation does not contain all of the information that is material to an investor. This presentation has been prepared by, and is the sole responsibility of NIG.

The information herein may be amended and supplemented and may not as such be relied upon for the purpose of entering into any transaction. This presentation may not be reproduced (in whole or in part), distributed or transmitted to any other person without the Company's prior written consent.

The information in this presentation and the views reflected therein are those of the Company and are subject to change without notice. All projections, valuations and statistical analyses are provided to assist the recipient in the evaluation of the matters described herein. They may be based on subjective assessments and assumptions and may use one among alternative methodologies that produce different results and, to the extent that they are based on historical information, they should not be relied upon as an accurate prediction of future performance. These materials are not intended to provide the basis for any recommendation that any investor should subscribe for or purchase any securities. We strongly recommend that a prospective investor seeks the advice of a duly licensed consulting body specialized in the content of this presentation and with his, her or its own legal, business and tax advisors to determine the appropriateness and consequences of any investment in any securities to arrive at an independent assessment of such investment.

Past performance is not indicative of future results. NIG is under no obligation to update or keep current the information contained herein. No person shall have any right of action against the Company or any other person in relation to the accuracy or completeness of the information contained in this presentation. No person is authorized to give any information or to make any representation not contained in and not consistent with this presentation, and, if given or made such information or representation must not be relied upon as having been authorized by or on behalf of the company.

This presentation does not constitute an offer or an agreement, or a solicitation of an offer or an agreement, to enter into any transaction (including for the provision of any services).

Certain statements in this presentation may constitute forward-looking statements. These statements reflect the Company's expectations and are subject to risks and uncertainties that may cause actual results to differ materially and may adversely affect the outcome and financial effects of the plans described herein. You are cautioned not to rely on such forward-looking statements. The company does not assume any obligation to update its view of such risks and uncertainties or to publicly announce the result of any revisions to the forward-looking statements made herein.

INDEX

1. Introduction
2. Subsidiaries Outlook
3. Financial Performance
4. Financial Position



شركة
الصناعات الوطنية
NI Group
National Industries Group
(Listing)

ANALYST AND INVESTORS PRESENTATION

Introduction to NIG



ABOUT NIG

National Industries Group Holding (NIG) commenced its operation as a building materials manufacturing company founded back in 1961. NIG was listed on the Boursa Kuwait in 1984. NIG's growth from a building materials manufacturer to a multinational conglomerate is a great saga of dedication and commitment. Today, NIG manages several and manifold activities in core businesses including Building Materials, Petrochemicals, Oil & Gas Services, Mechanical Industries, Utilities, Real estate, Infrastructure and Financial Services.

ABOUT NIG



Through the asset management expertise in managing financial portfolios, equity shares, and direct investment has brought home creditable and laudable profits to its shareholders.

The Group now owns major equities in various companies thriving in the financial investment and industrial investment sectors both regionally and internationally. NIG has spread its wings far and wide with simultaneous Investments in the Kingdom of Saudi Arabia, United Arab Emirates, United Kingdom and the Europe with major equities in several prominent companies in the region including Oil & Gas and Petrochemical Companies.



شركة
الصناعات الوطنية
(عمان)
NI Group
National Industries Group
(عمان)

ANALYST AND INVESTORS PRESENTATION

Subsidiaries Outlook

SUBSIDIARIES OUTLOOK



National Industries Company – KPSC (NICBM)

NIC was established in Kuwait in 1961 to manufacture and market building materials and infrastructure products. NIC remains a leader in the construction and building material sector in Kuwait and GCC due to the expansion of its industrial base and its commitment to a product diversification strategy to guarantee income growth and an increase in shareholders' equity. NIC owns and operates 16 production plants and a quarry and has 1800 employees.





SUBSIDIARIES OUTLOOK




Ikarus Petroleum Industries Company - KSCC

Ikarus Petroleum Industries is well established as a leading investor in the energy industry throughout the Middle East. The Middle East region is rapidly growing as a global center in the production of petrochemicals.

IKARUS owns a controlling stake in Middle East Chemical Company Limited which owns 100% of a KSA-based Chlor Alkali producer (SACHLO). SACHLO produces caustic soda, chlorine, hydrochloric acid and sodium hypochlorite.





SUBSIDIARIES OUTLOOK



Noor Financial Investment Company - KPSC

Noor Financial Investment Company (“Noor”) was established in Kuwait in 1996 and its shares were listed on the Kuwait Stock Exchange in May 2006. Noor is engaged in investment activities and financial services primarily in Kuwait, the Middle East, Asia, and other emerging markets. Noor offers a full spectrum of innovative and unrivalled investment and financial services which include both advisory and asset management.




SUBSIDIARIES OUTLOOK



Al Durra National Real Estate

Al Durra National Real Estate Company was established in 2005 to provide leadership in the expanding real estate industry throughout the GCC countries and the MENA region.

Al Durra National Real Estate company is involved in every facet of the real estate industry, including purchasing, developing and selling both properties and land. Al Durra is also a leader in property maintenance throughout the region.




SUBSIDIARIES OUTLOOK



Proclad Group

Proclad Group has firmly established itself as one of the leading suppliers of integrated solutions to a diverse range of market sectors with manufacturing facilities in United Arab Emirates, United Kingdom and Europe. With a commitment to providing clients with the complete service, Proclad has developed a group of specialist companies through a combination of investment and acquisition.



ANALYST AND INVESTORS PRESENTATION



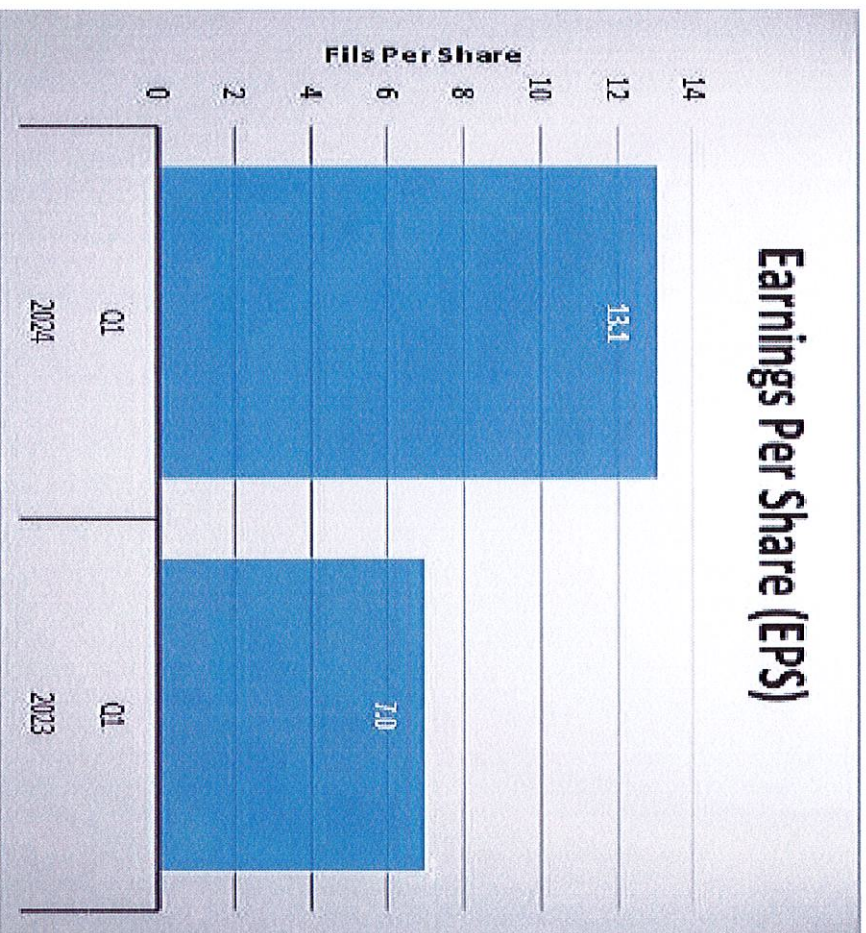
Financial Performance

FINANCIAL PERFORMANCE

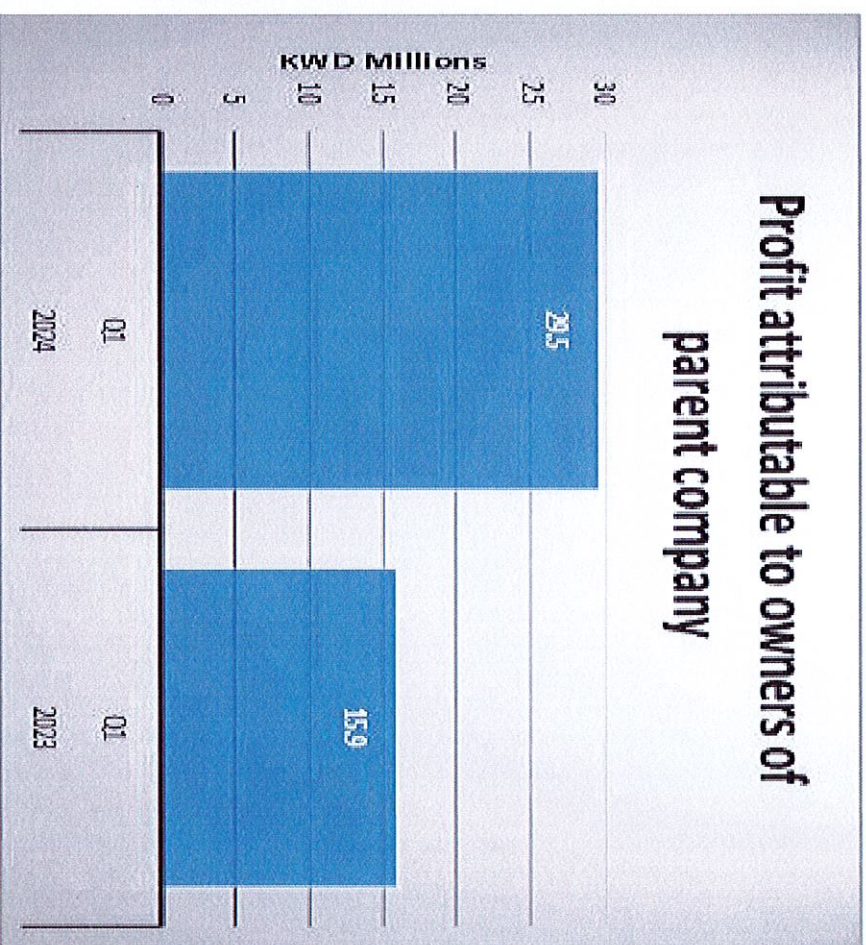


Earnings Per Share (EPS) & Net Profit Quarter Ended 31 March 2023 & 2024

Earnings Per Share (EPS)



Profit attributable to owners of parent company

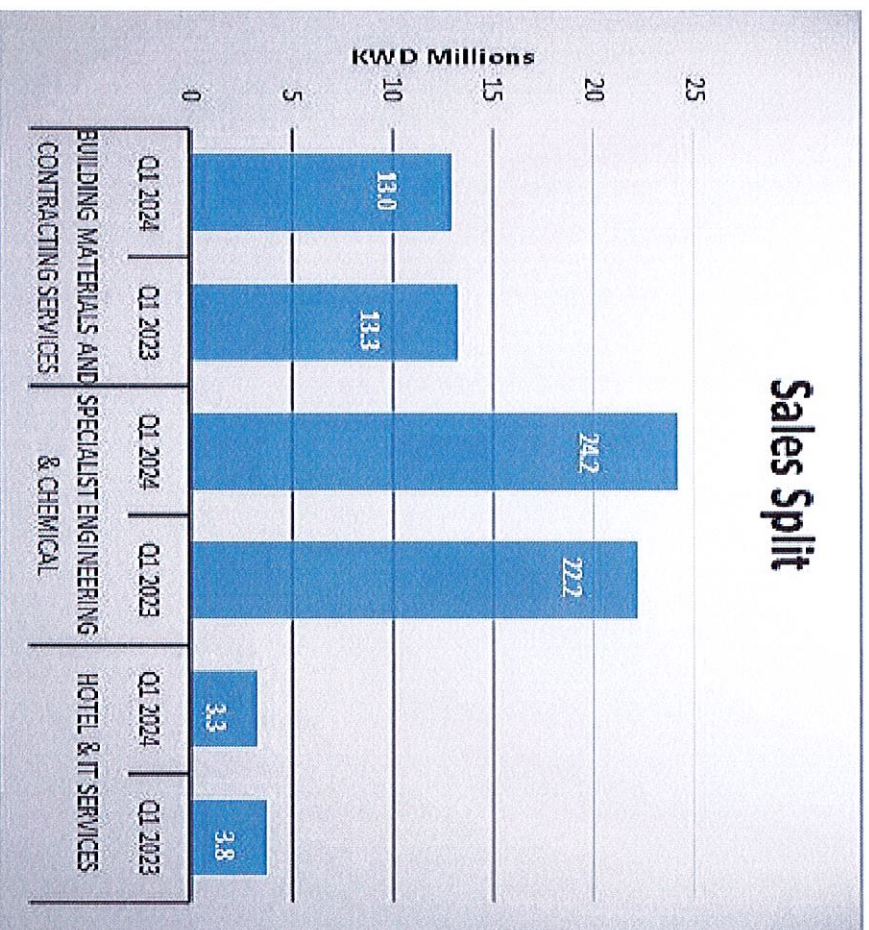


FINANCIAL PERFORMANCE

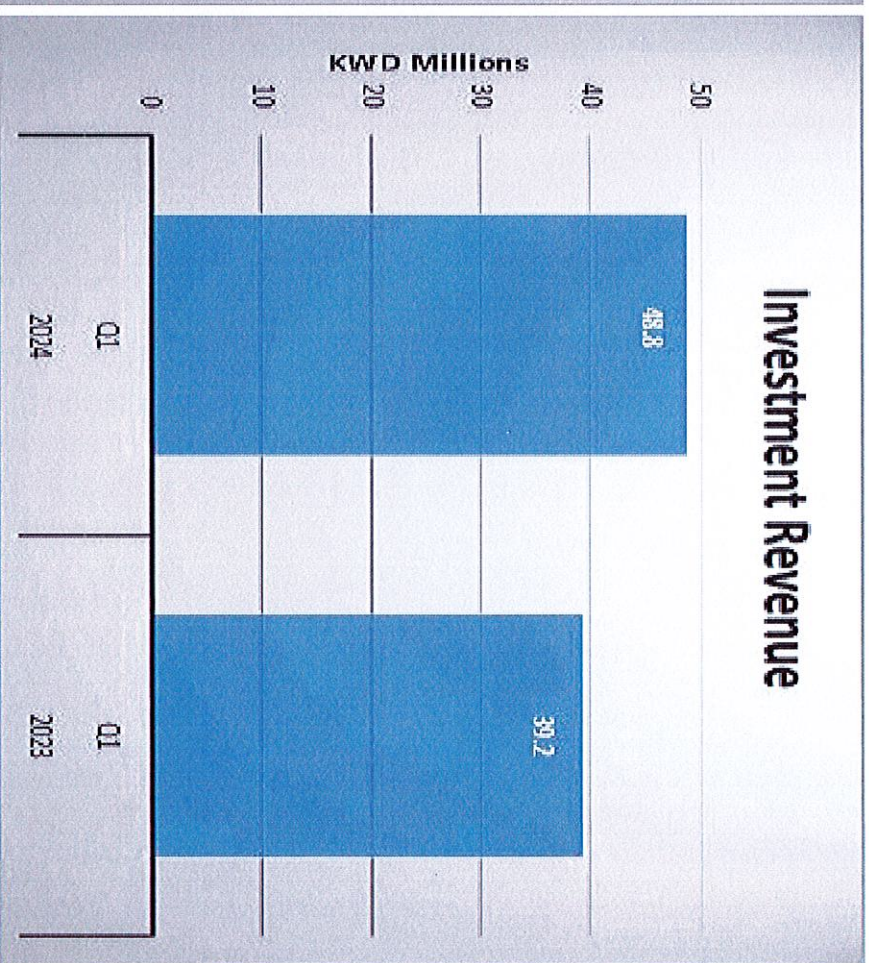


Sales Split and Investment Revenue Quarter Ended 31 March 2023 & 2024

Sales Split





Investment Revenue



FINANCIAL PERFORMANCE



Quarterly Analysis of Sales and Gross Profit Quarter Ended 31 March 2023 & 2024

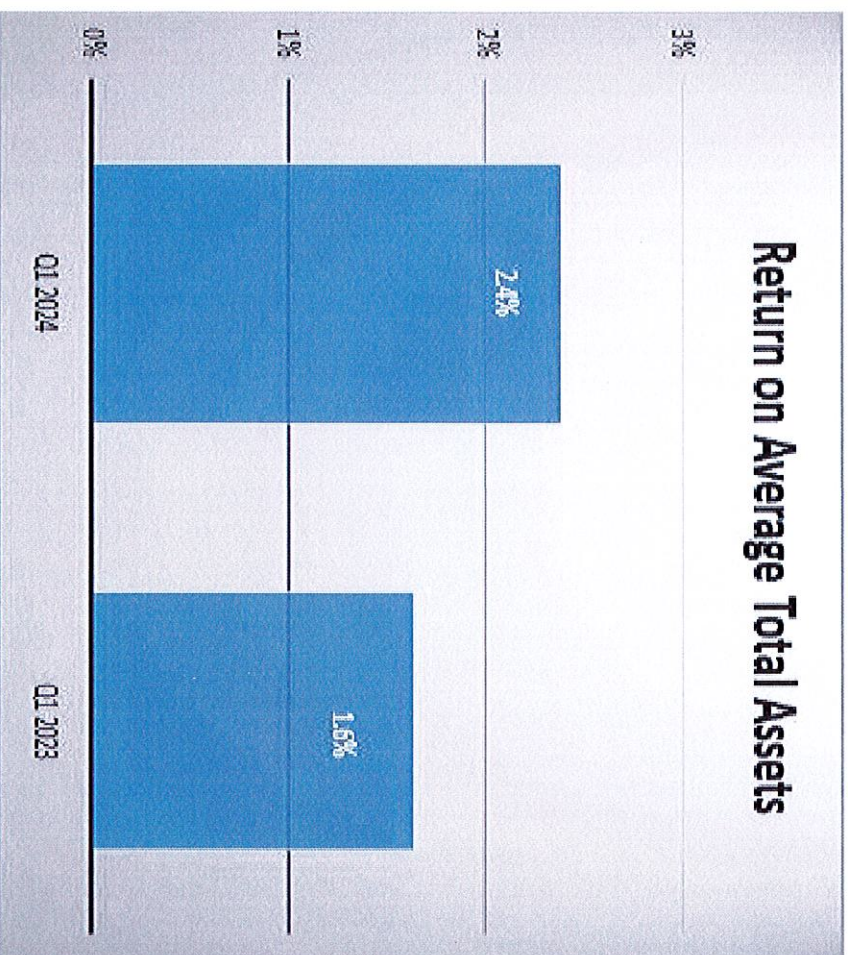


FINANCIAL PERFORMANCE

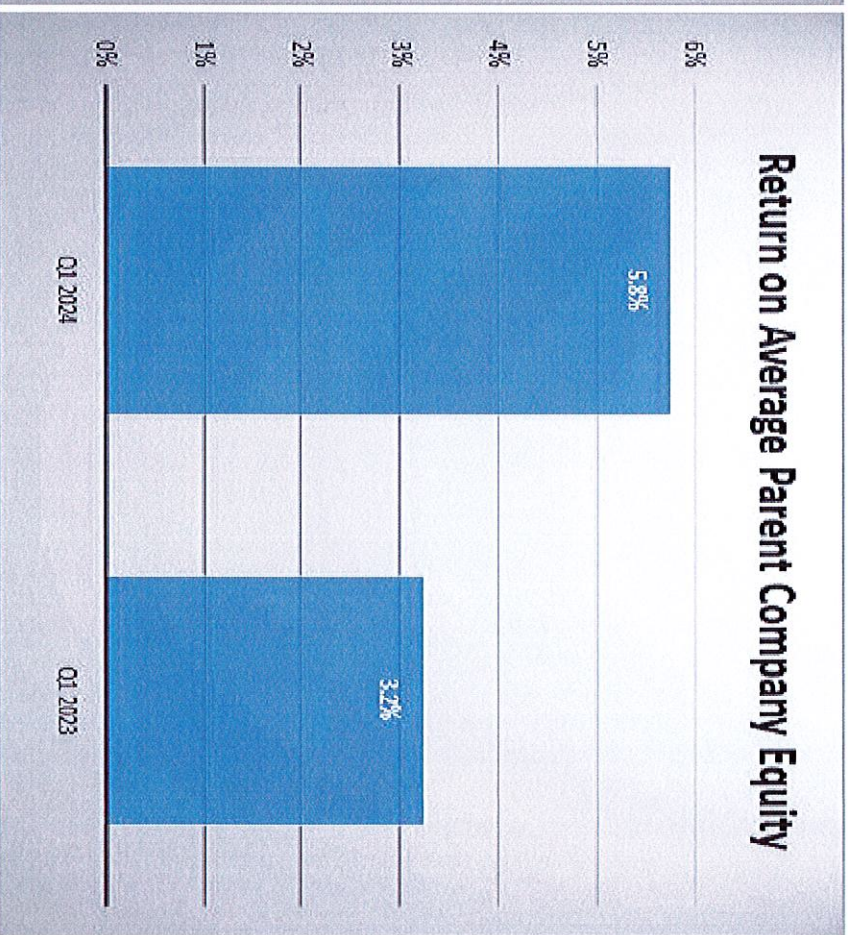


Return on Average Total Assets and Average Parent Company Equity Quarter Ended 31 March 2023 & 2024

Return on Average Total Assets



Return on Average Parent Company Equity





شركة
الصناعات الوطنية
(مصر)
NI Group
National Industries Group
(Egypt)

ANALYST AND INVESTORS PRESENTATION

Financial Position

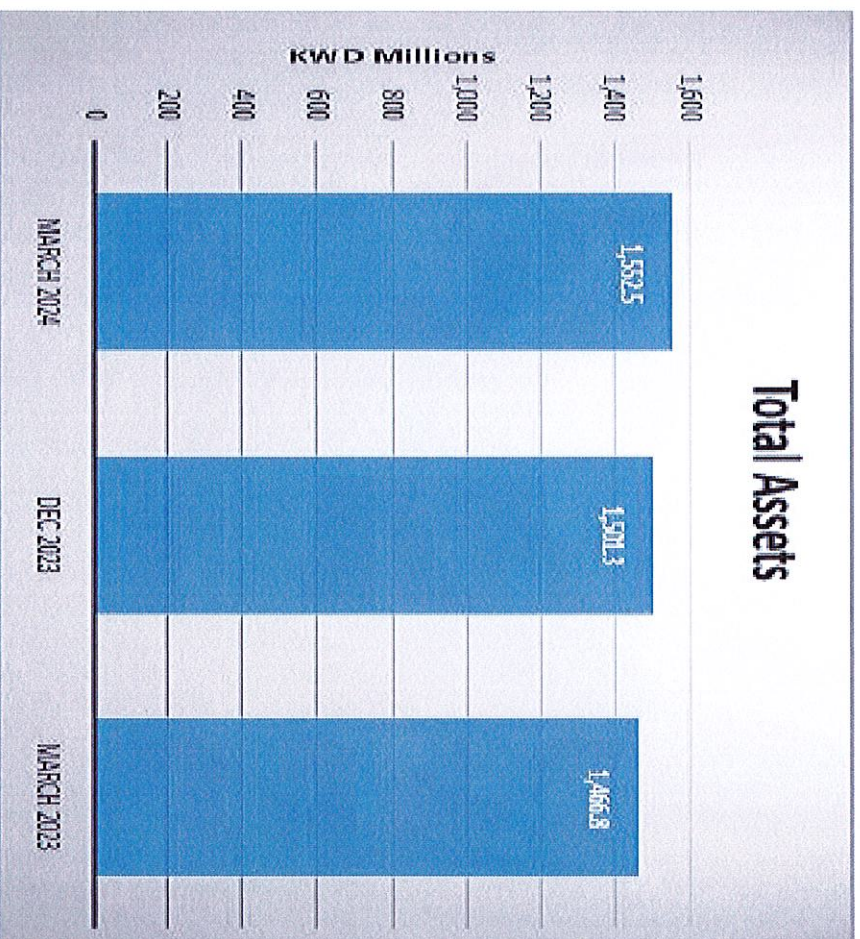
FINANCIAL POSITION



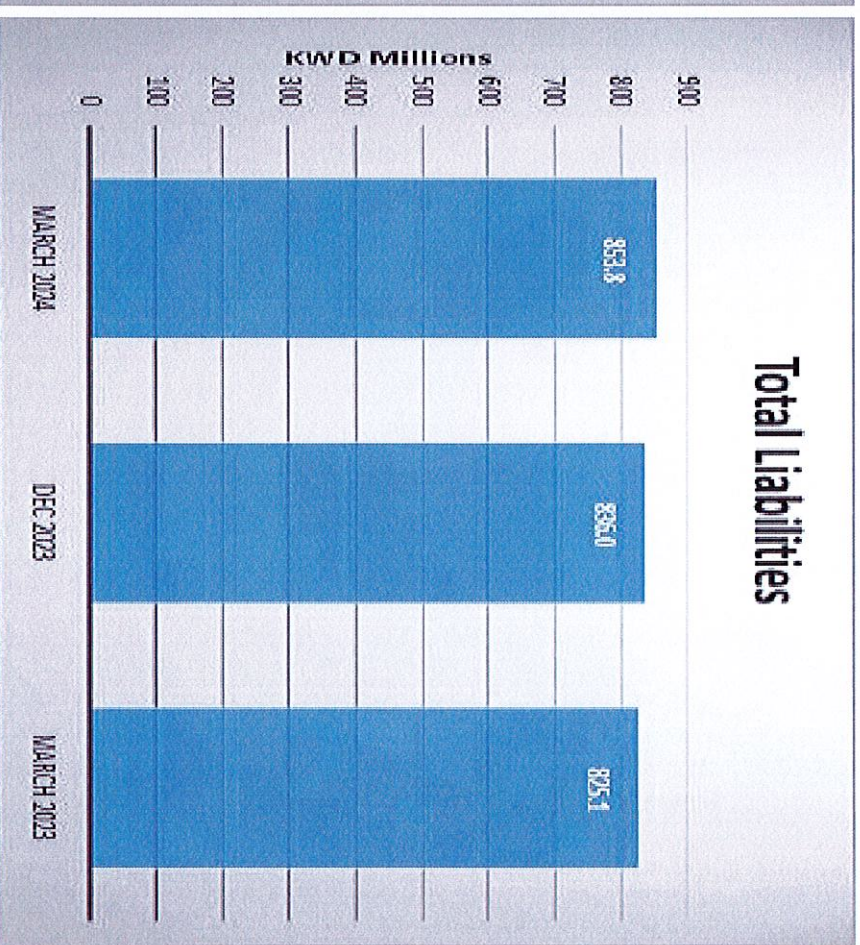
Total Assets & Liabilities

31 March 2024 / 31 December 2023 / 31 March 2023

Total Assets



Total Liabilities



FINANCIAL POSITION




Equity

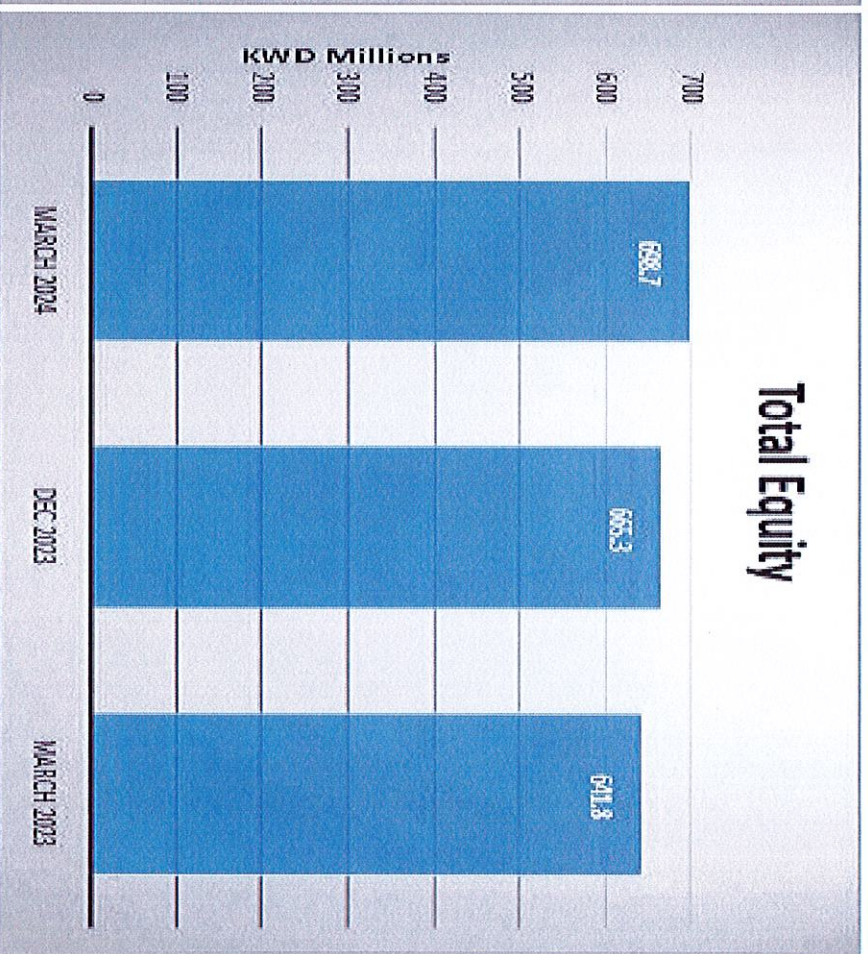
31 March 2024 / 31 December 2023 / 31 March 2023

Equity attributable to owners of Parent

Company



Total Equity






شركة
الصناعات الوطنية
NI Group
National Industries Group
(Kowloon)

ANALYST AND INVESTORS PRESENTATION

Subsidiaries Financial Performance

SUBSIDIARIES




مجموعة
الصناعات الوطنية
(معمولة)
NI Group
National Industries Group
(KSA)

FINANCIAL PERFORMANCE


Noor Financial Investment Company – KPSC (NOOR)

Quarter Ended 31 March 2024 & 2023

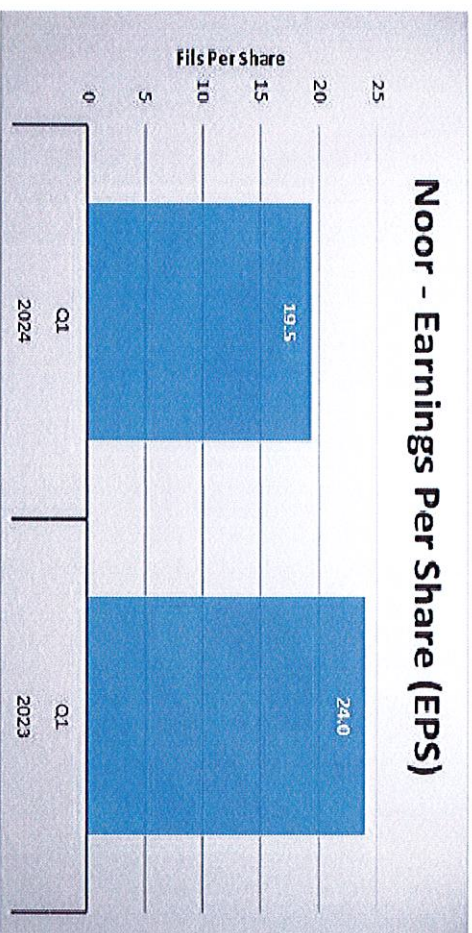
Noor - Revenue



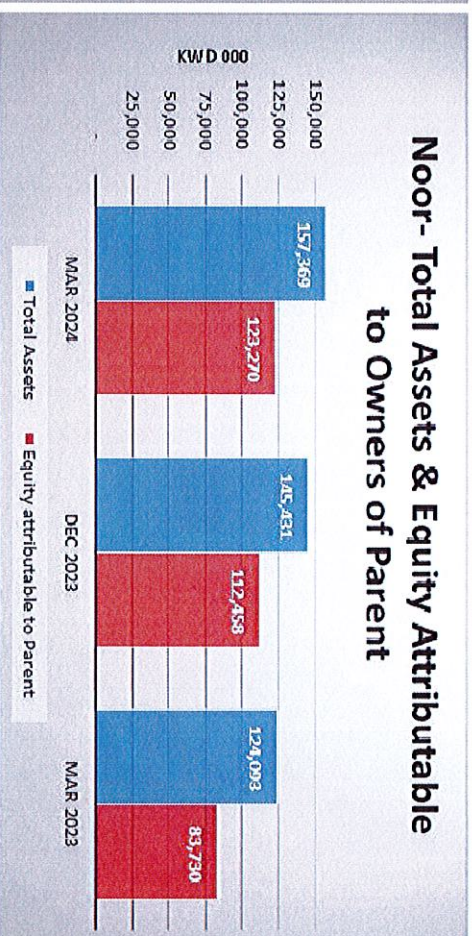
Noor - Net Profit



Noor - Earnings Per Share (EPS)



Noor - Total Assets & Equity Attributable to Owners of Parent



SUBSIDIARIES

FINANCIAL PERFORMANCE




Al Durra National Real Estate – KSCC

Quarter Ended 31 March 2024 & 2023

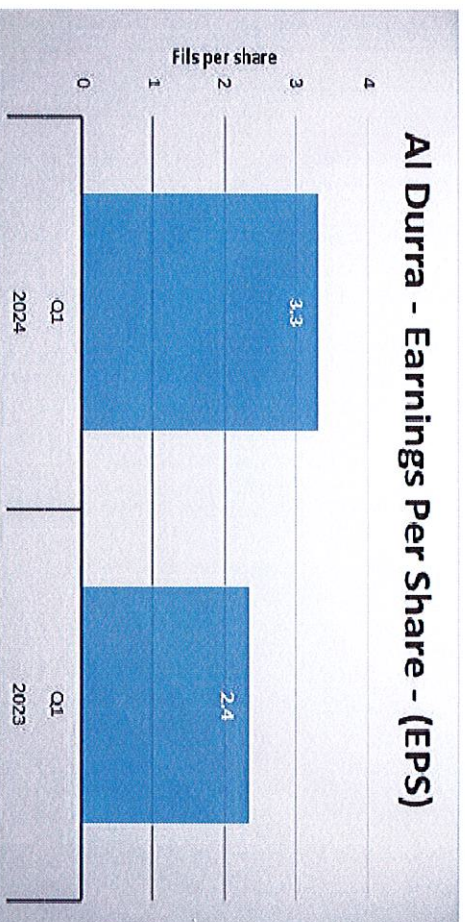
Al Durra - Revenue




Al Durra - Net Profit



Al Durra - Earnings Per Share - (EPS)



Al Durra - Total Assets & Equity Attributable to Owners of Parent



SUBSIDIARIES

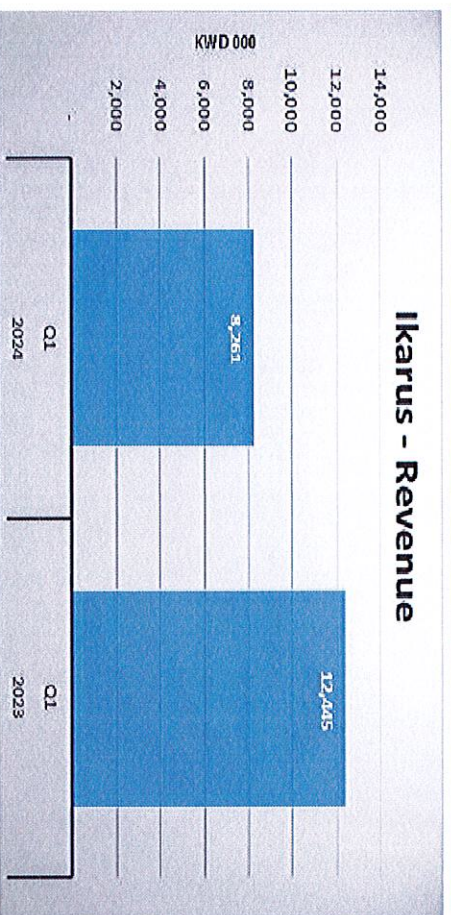
FINANCIAL PERFORMANCE

Ikarus Petroleum Industries Company – KSCC (IKARUS)


Quarter Ended 31 March 2024 & 2023



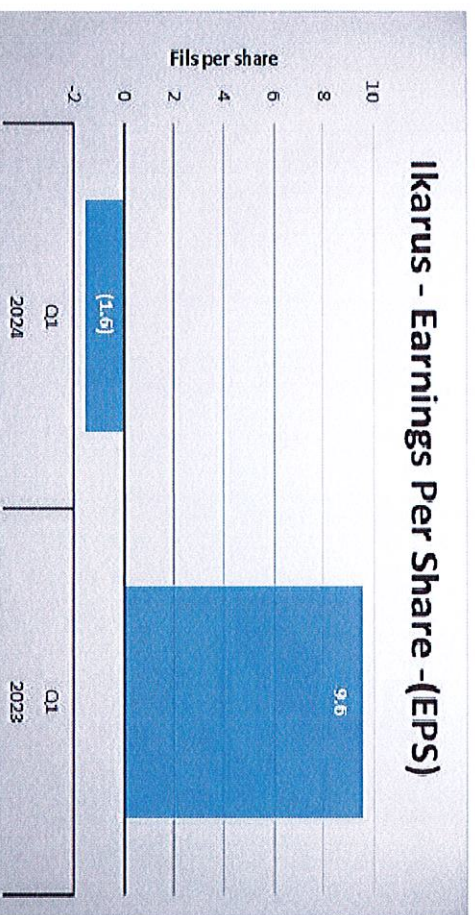
Ikarus - Revenue



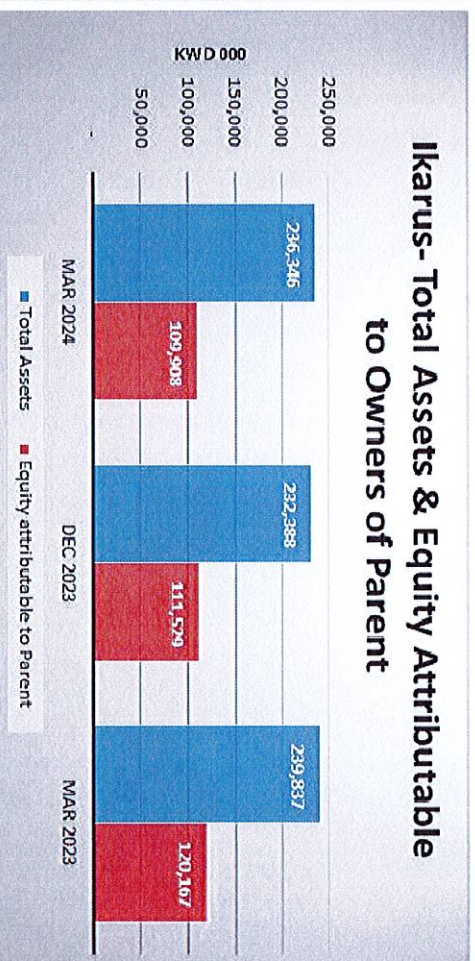
Ikarus - Net Profit



Ikarus - Earnings Per Share -(EPS)



Ikarus- Total Assets & Equity Attributable to Owners of Parent



SUBSIDIARIES


FINANCIAL PERFORMANCE




National Industries Company – KPSC (NICBM)

Quarter Ended 31 March 2024 & 2023

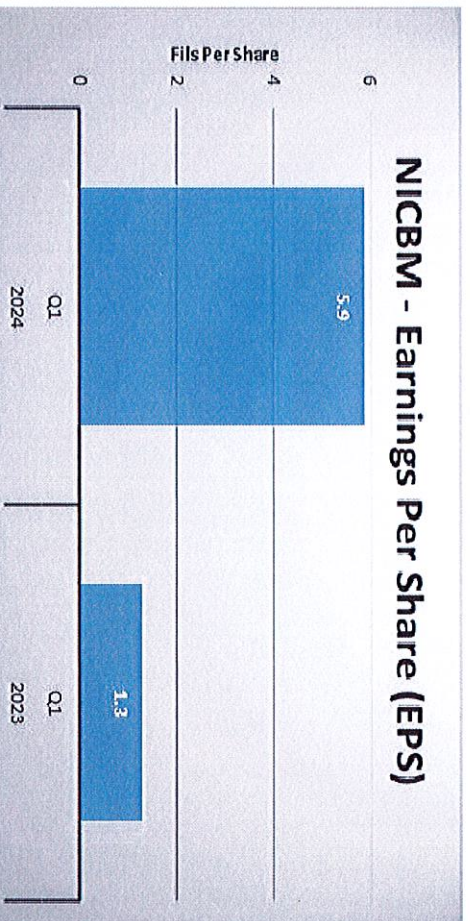
NICBM - Revenue



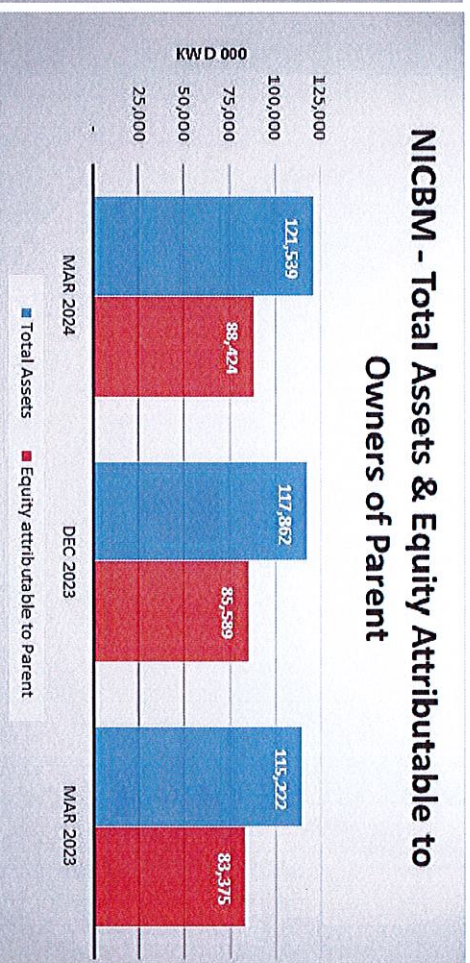
NICBM - Net Profit



NICBM - Earnings Per Share (EPS)



NICBM - Total Assets & Equity Attributable to Owners of Parent



THANK YOU