



JOMC

الشركة الاردنية للإدارة والإستشارات م.ع.م
Jordanian For Management & Consultancy

التقرير السنوي

18

2023



الشركة الأردنية للإدارة والإستشارات م.ع.م
Jordanian For Management & Consultancy

التقرير السنوي

٢٠٢٣



حضرة صاحب الجلالة الهاشمية
الملك عبدالله الثاني ابن الحسين المعظم



حضرة صاحب سمو ولي العهد الأمير
الحسين بن عبدالله الثاني ابن الحسين المعظم

المحتويات

كلمة رئيس مجلس الإدارة

أعضاء مجلس الإدارة

- تقرير مجلس الإدارة ومتطلبات قانون الشركات وبيانات الإفصاح وتقرير الحوكمة.
- القوائم المالية الموحدة وتقرير المحاسب القانوني المستقل للسنة المنتهية في ٣١ كانون الأول ٢٠٢٣

- تقرير المحاسب القانوني
- قائمة المركز المالي الموحدة
- قائمة الدخل الموحدة
- قائمة الدخل الشامل الموحدة
- قائمة التغيرات في حقوق الملكية الموحدة
- قائمة التدفقات النقدية الموحدة
- إيضاحات حول القوائم المالية الموحدة

كلمة السيد رئيس مجلس الإدارة

حضرات السادة المساهمين الكرام

السلام عليكم ورحمة الله وبركاته

يطيب لي بالأصالة عن نفسي ونيابة عن أعضاء مجلس الادارة الكرام الترحيب بكم في اجتماع الهيئة العامة السنوي للشركة الأردنية للإدارة والاستشارات م.ع.م ويسرني أن أقدم إليكم تقريرنا السنوي الثامن عشر عن العام ٢٠٢٣ والذي يتضمن أعمال وانجازات شركتكم خلال العام ٢٠٢٣.

يسرني الاشارة إلى أن شركتكم مستمرة في تقدمها ونجاحها ضمن أنشطتها في أعمال تقديم التسهيلات التجارية وادارة التأمينات الطبية وقد حققت أرباحا صافية لعام ٢٠٢٣ من العمليات بلغت ٧٢٦,٢٣٥ دينار.

أود الاشارة إلى ما تعرض له الوطن والعالم من أزمة الحرب على غزة الأمر الذي أثر على الوضع الاقتصادي العام والذي ألقى بظلاله على نتائج أعمالنا في الربع الأخير من هذا العام.

يحدد مجلس الادارة حصة على مكانة الشركة واستمراريتها وحقوق مساهميتها وقد أخذ قرار التوصية إلى هيئتك العامة الموقرة بالموافقة على توزيع ما نسبته ١٢,٥٪ أرباح نقدية على السادة المساهمين عن العام ٢٠٢٣.

إن دعمكم وتعاونكم وجهود وعطاء أعضاء مجلس الادارة وادارة الشركة تحفزنا للمزيد من العطاء والتقدم لشركتكم.

نجدد لكم حرصنا الدائم على تقدم الشركة ودعم أعمالها وتجديد فعاليتها بما يعزز استمراريتها وتحطيتها أي عوائق وتحقيق أفضل النتائج.

نقدم تقديرنا العالي لثقتكم بنا وتعاونكم وكذلك لجهود وعطاء ادارة الشركة وكوادرها وكافة موظفيها على أدائهم المميز وحسن ادارتهم ومتابعتهم لأعمال الشركة.

وختاما ندعو الله أن يحمي هذا الوطن الغالي وقيادته الحكيمة وشعبه الواعي وأن يوفقنا في خدمة بلدنا في ظل حضرة صاحب الجلالة الملك عبدالله الثاني ابن الحسين المعظم حفظه الله ورعاه.

رئيس مجلس الإدارة

د. وليد وائل زعرب

أعضاء مجلس الإدارة

د. وليد وائل أيوب زعرب	الرئيس
شركة المشرق للتأمين م.ع.م ويمثلها السيد / أيوب وائل أيوب زعرب	نائب الرئيس
الشركة الأردنية الفرنسية للتأمين ويمثلها السيد / محمد عيسى محمود العمادي	الأعضاء
السيد / غازي عيد راشد اللوزي	
السيد / وسيم وائل أيوب زعرب	العضو المنتدب
السيد / غيث نايف ابراهيم جميعان	
السيد / سامي عدنان أحمد السلاخ	
السيد / زكي حسين خضر الجابر	المدير العام
السادة / إرنست ويونغ - الأردن	مدققو الحسابات
السادة / شركة الأخوة لتدقيق الحسابات	مدقق داخلي

تقرير مجلس الإدارة ومتطلبات قانون الشركات وبيانات الإفصاح

بموجب تعليمات إفصاح الشركات والمعايير المحاسبية الصادرة عن هيئة الأوراق المالية

١-١- أنشطة الشركة الرئيسية وأماكنها

يتمثل نشاط الشركة الرئيسي بتقديم التسهيلات التجارية من خلال عمليات شراء وبيع وتجارة المواد والسلع من آلات ومعدات وأجهزة والمركبات والسيارات بكافة أنواعها وبيعها نقداً وبالتقسيط وبطريقة التأجير التمويلي، بالإضافة إلى غاياتها المتمثلة بما يلي:

- ١- تقديم الخدمات الاستشارية الإدارية والمحاسبية.
- ٢- القيام بإعداد دراسات الجدوى الاقتصادية والمالية والتحليلية.
- ٣- تولي إدارة الشركات والمؤسسات أو أي نشاط جزئي فيها.
- ٤- إصدار الدوريات والأبحاث والدراسات التي تتعلق بالمجالات الاقتصادية التي تخدم أغراض الشركة.
- ٥- أن تعقد أية اتفاقات أو عقود مع أية جهة حكومية أو سلطة أو نقابة أو شخص اعتباري أو طبيعي في سبيل تحقيق غاياتها.
- ٦- أن تستثمر وتتصرف بأموالها المنقولة وغير المنقولة التي لا تحتاج إليها في الحالة وبالكيفية التي تقرها من حين لآخر بما في ذلك استثمار أموالها في الأسهم والسندات والأوراق المالية.
- ٧- الاقتراض من البنوك والمؤسسات المالية واستدانة الأموال اللازمة لتحقيق غاياتها وبرامجها ومشاريعها بالشكل الذي تراه مناسباً من أية جهة كانت داخل المملكة أو خارجها وأن تقوم برهن ما يلزم من أموالها المنقولة وغير المنقولة ضماناً لديونها أو التزاماتها.
- ٨- ممارسة كافة الأعمال التي ترى الشركة أنها لازمة لتحقيق غاياتها وذلك بما يتفق وأحكام القانون.
- ٩- استثمار أموالها ومصادر تمويلها في كافة أوجه الاستثمار المتاحة بموجب القوانين سارية المفعول في المشاريع الصناعية والتجارية والعقارية والسياحية ومشاريع الخدمات المختلفة.
- ١٠- شراء وبيع وتجارة واستيراد وتصدير المواد والسلع من آلات ومعدات وأجهزة والمركبات بكافة أنواعها وبيعها نقداً و/أو بالتقسيط و/أو بطريقة التأجير التمويلي.
- ١١- تأسيس و/أو المساهمة و/أو المشاركة و/أو إدارة و/أو تملك أية شركة أو مشروع أو تجمع أو مؤسسة مهما كانت نوعها أو غاياتها منفردة أو بالتعاون مع أي شخص طبيعي أو معنوي ولها أن تتعاون و/أو ترتبط و/أو تتحد معها بأي شكل من الأشكال.
- ١٢- بصورة عامة أن تشتري وتستبدل وتؤجر مباشرة و/أو بطريقة التأجير التمويلي وتبيع وترهن وتفك الرهن وترتهن أموال الغير المنقولة والغير منقولة تأميناً لديونها لدى الغير أو تقتني بأي صور أخرى أية أموال منقولة أو غير منقولة أو أية حقوق أو امتيازات أو إيرادات أو حقوق لتسهيل تحقيق غاياتها أو منع أو تعديل أية خسارة أو التزامات ينتظر وقوعها.
- ١٣- الدخول بالمزادات العلنية المتعلقة بالأموال المنقولة والغير منقولة وتسجيل هذه الأموال باسم الشركة.

يتمثل نشاط الشركة التابعة المتخصصة لإدارة التأمينات الطبية الرئيسي في إدارة التأمينات الطبية بالإضافة

إلى غاياتها المتمثلة بما يلي:

- ١- عقد الاتفاقيات مع مقدمي الخدمات الطبية بالنيابة عن شركات التأمين أو الصناديق ذاتية التمويل.
- ٢- تقديم الخدمات الاستشارية ضمن نطاق أعمالها.
- ٣- تسوية المطالبات الطبية.

تابع متطلبات قانون الشركات وبيانات الإفصاح

- ٤- اقتراح برامج التأمين الطبي وتصميمها وتقديمها وتطويرها شريطة عدم تسويق هذه البرامج مباشرة إلا من خلال شركة التأمين أو الصناديق ذاتية التمويل.
- ٥- إعداد أنظمة محوسبة لإدارة التأمين الطبي وضبط النفقات الطبية وتنفيذها وتسويقها وتطويرها بما في ذلك أنظمة المحاسبة والتسويات.
- ٦- إدارة برامج التأمين الطبي المعتمدة من شركات التأمين وتنفيذها.
- ٧- رفع المطالبات بالنيابة عن شركة التأمين أو الصناديق ذاتية التمويل.
- ٨- الاقتراض من البنوك والمؤسسات المالية الأموال اللازمة لتحقيق غاياتها وبرامجها ومشاريعها وبالشكل الذي تراه مناسباً من أية جهة كانت داخل المملكة أو خارجها وأن تقوم برهن ما يلزم من أموالها المنقولة وغير المنقولة ضماناً لديونها أو التزاماتها وتحديد نسبة الاقتراض بواقع ١٠٠٪ من رأسمال الشركة.

١-ب- أماكن الشركة الجغرافية وعدد الموظفين فيها

- يقع مقر الشركة الرئيسي في عمان - الشميساني شارع الشريف عبد الحميد شرف، ينال ستر عمارة رقم ٦٥ الطابق الأول هاتف ٥٦٨٣٥٦٥ ، فاكس ٥٦٨٣٦٣٣ ، ص.ب ٩٣٠١٧١ عمان ١١١٩٣ الأردن.
- تقوم الشركة بمزاولة نشاط التسهيلات التجارية من بداية العام ٢٠٠٨.
- لا يوجد للشركة أية فروع داخل المملكة أو خارجها.
- يقع مقر الشركة التابعة وهي الشركة المتخصصة لإدارة التأمينات الطبية في الشميساني - شارع الشريف عبد الحميد شرف - بناية الشركة الأردنية الفرنسية للتأمين جوفيكو ٢ - هاتف ٤٦٣٢٩٦٥ - فاكس ٤٦٣٢٨٩٤ - ص.ب ٩٢٢١٧٨ عمان ١١١٩٢ الأردن، وعدد موظفي الشركة ٨٦ موظف.
- لا يوجد فروع للشركة التابعة داخل المملكة أو خارجها.

١-ج- عدد الموظفين

- يبلغ عدد موظفي الشركة الأم ٩ موظفين في عام ٢٠٢٣.

١-د- حجم الاستثمار الرأسمالي للشركة والشركة التابعة

- يبلغ حجم الاستثمار الرأسمالي للشركة مبلغ ٢,١٧٤,٥٥٦ دينار والذي يمثل إجمالي الاستثمار في الموجودات طويلة الأجل.

٢- وصف للشركات التابعة وطبيعة عملها ومجالات نشاطها

١- الشركة المتخصصة لإدارة التأمينات الطبية Med Service.

- الشركة مسجلة في سجل الشركات كشركة ذات مسؤولية محدودة تحت رقم (٦٧٤٨).
- يتمثل نشاط الشركة بإدارة النفقات والخدمات التأمينية الطبية حسب قانون تنظيم أعمال التأمين رقم (٣٣) لسنة ١٩٩٩.
- الشركة مرخصة لدى البنك المركزي الأردني.
- يبلغ رأس مال الشركة التابعة ١,٢٥٠,٠٠٠ دينار /سهم.
- تملك الشركة الأردنية للإدارة والاستشارات الشركة المتخصصة لإدارة التأمينات الطبية بنسبة ١٠٠٪.
- تقع الشركة التابعة في العاصمة عمان - الشميساني - شارع الشريف عبد الحميد شرف - مبنى الشركة الأردنية الفرنسية للتأمين جوفيكو ٢ - هاتف: ٤٦٣٢٩٦٥ - ص.ب ٩٢٢١٧٨ عمان ١١١٩٢ الأردن.
- يبلغ عدد الموظفين للشركة التابعة ٨٦ موظف.
- لا يوجد للشركة أية فروع داخل المملكة أو خارجها.
- لا يوجد مشاريع مملوكة من قبل الشركة التابعة.

تابع متطلبات قانون الشركات وبيانات الإفصاح
٣- أسماء أعضاء مجلس الإدارة ونبذة تعريفية عن كل واحد منهم
٣-أ- نبذة تعريفية لأعضاء مجلس الإدارة للشركة الأردنية للإدارة والاستشارات م.ع.م

الاسم	تاريخ الميلاد	الشهادات العلمية الدرجة سنة التخرج	الخبرات العملية	عضوية مجالس إدارة أخرى
د. وليد وائل أيوب زعرب (رئيس مجلس الإدارة)	١٩٦٧	<ul style="list-style-type: none"> بكالوريوس إدارة المخاطر والتأمين والتمويل ١٩٨٩ بكالوريوس قانون التجارة وعلم الجرائم ١٩٩٠ ماجستير في إدارة الأعمال ١٩٩٦ دكتوراه في علوم التأمين ٢٠٠١ 	<ul style="list-style-type: none"> عمل في حقل التأمين منذ ١٩٩٠ ١٩٩٤-١٩٩٨ مدير عام مساعد في الشركة الأردنية للتأمين مدير عام الشركة الأردنية الفرنسية للتأمين من ١٩٩٨ إلى ٢٠٢١/١٢/٣١ 	<ul style="list-style-type: none"> الشركة الأردنية الفرنسية للتأمين/ عضو مجلس إدارة المدير العام إلى ٢٠٢١/١٢/٣١ الشركة الأردنية للاستثمارات المتخصصة/عضو مجلس إدارة المتخصصة للاستثمار والتطوير العقاري - عضو مجلس إدارة
السيد أيوب وائل أيوب زعرب (نائب رئيس مجلس الإدارة)	١٩٧٦	<ul style="list-style-type: none"> بكالوريوس إدارة أعمال ١٩٩٦ 	<ul style="list-style-type: none"> مدير عام شركة صحارى الأردنية للتجارة والخدمات لغاية عام ٢٠٠٠ شركة المشرق للتأمين الرئيس التنفيذي. مدير تنفيذي للشركة الأردنية الفرنسية للتأمين إلى ٢٠٢١ 	<ul style="list-style-type: none"> الشركة الأردنية الفرنسية للتأمين عضو مجلس إدارة
السيد غازي عبد راشد اللوزي (عضو)	١٩٦٦	<ul style="list-style-type: none"> بكالوريوس حقوق ١٩٨٨ 	<ul style="list-style-type: none"> محامي من عام ١٩٩٠ 	<ul style="list-style-type: none"> لا يوجد
السيد وسيم وائل أيوب زعرب (العضو المنتدب)	١٩٦٩	<ul style="list-style-type: none"> بكالوريوس من جامعة فلوريدا ١٩٩٠ ماجستير إدارة أعمال من نيويورك للتكنولوجيا ٢٠٠٣ ماجستير قانون من جامعة الشرق الأوسط ٢٠١٧ 	<ul style="list-style-type: none"> رئيس وشريك مؤسس لشركة صحارى للتجارة ١٩٩١-١٩٩٩ مدير عام شركة الواحة للتأمين ١٩٩٩-٢٠٠٧ رئيس الاتحاد الأردني لشركات التأمين ٢٠٠٧-٢٠٠٨ مدير عام شركة داركم للاستثمار ٢٠٠٩-٢٠١٣ 	<ul style="list-style-type: none"> الشركة الأردنية الفرنسية للتأمين / عضو مجلس إدارة
السيد سامي عدنان أحمد السلاخ (عضو)	١٩٧٦	<ul style="list-style-type: none"> بكالوريوس هندسة صناعية Purdue / Univeristy USA ١٩٩٨ ماجستير هندسة صناعية Purdue Univeristy / USA ١٩٩٩ 	<ul style="list-style-type: none"> مدير تطوير الأداء - الخطوط الجوية المتحدة USA / ١٩٩٩-٢٠٠٥ مدير تنفيذي - المترابطة للصناعات الخشبية - الأردن / ٢٠٠٦-٢٠١٢ مدير عام العديد من الشركات - الإمارات العربية المتحدة / ٢٠١٣-٢٠١٨ مدير تنفيذي - سندكم - الأردن ٢٠١٩ مدير عام اقليمي / مجموعة نقولا ابو خضر وأولاده / الأردن - مصر - لبنان-العراق .. ٢٠١٩ حتى الآن 	<ul style="list-style-type: none"> لا يوجد

تابع متطلبات قانون الشركات وبيانات الإفصاح

الاسم	تاريخ الميلاد	الشهادات العلمية الدرجة سنة التخرج	الخبرات العملية	عضوية مجالس إدارة أخرى
السيد غيث نايف ابراهيم جميعان (عضو)	١٩٦٥	• بكالوريوس في الهندسة الكهربائية ١٩٨٨ جامعة جورج واشنطن	• ١٩٨٨ - ٢٠٠١ مهندس اتصالات /القوات المسلحة الأردنية • ٢٠٠٢ - لتاريخه مدير عام شركة الحلول للاتصالات وأنظمة الحماية	• لا يوجد
السيد محمد عيسى محمود العماري (عضو)	١٩٥٨	• ليسانس قانون ١٩٨٠	• محامي من عام ١٩٨١ • خبرة في الشؤون القانونية والاقتصادية لدى وزارة الصناعة والتجارة ومراقبة الشركات • خبير ومحكم في شؤون الشركات	• عضو مجلس إدارة شركة داركم للاستثمار

٣-ب- أسماء ورتب أشخاص الإدارة العليا ونبذة تعريفية عن كل واحد منهم

الاسم	تاريخ الميلاد	الوظيفة تاريخ التعيين	المؤهل العلمي سنة التخرج	الخبرات العملية
السيد زكي حسين خضر الجابر	١٩٥٥	• المدير العام من ٢٠٢٠/١/١ • مدير مالي وإداري ٢٠٠٧/١٠/٩ • أمين سر مجلس الادارة ٢٠١٥/٤/٢٨	• بكالوريوس محاسبة ١٩٧٨	• شركة التسهيلات التجارية الكويت ١٩٧٩-١٩٩١ • شركة التسهيلات التجارية الأردن ١٩٩٧-٢٠٠٥ • شركة بن مدار للتجارة والاستثمار ٢٠٠٥-٢٠٠٧ • الشركة الأردنية للإدارة والاستشارات ٢٠٠٧
السيد عبد العزيز ابراهيم عوض الأخرس	١٩٥٦	• مدير خدمات وحسابات العملاء ٢٠٠٧/١٠/١	• الثانوية العامة ١٩٧٥	• شركة التسهيلات التجارية الكويت ١٩٧٨-١٩٩٠ • شركة التسهيلات التجارية الأردن ١٩٩٤-٢٠٠٠ • شركة بن مدار للتجارة والاستثمار ٢٠٠٠-٢٠٠٧ • الشركة الأردنية للإدارة والاستشارات ٢٠٠٧

تابع متطلبات قانون الشركات وبيانات الإفصاح
٣-ج- نبذة تعريفية لأعضاء هيئة المديرين للشركة المتخصصة لإدارة التأمينات الطبية

الاسم	تاريخ الميلاد	الشهادات العلمية الدرجة سنة التخرج	الخبرات العملية	عضوية مجالس إدارة أخرى
السيد وسيم وائل أيوب زعرب (رئيس هيئة المديرين)	١٩٦٩	• بكالوريوس من جامعة فلوريدا ١٩٩٠ • ماجستير إدارة أعمال من نيويورك للتكنولوجيا ٢٠٠٣ • ماجستير قانون من جامعة الشرق الأوسط ٢٠١٧	• رئيس وشريك مؤسس لشركة صحارى للتجارة ١٩٩١-١٩٩٩ • مدير عام شركة الواحة للتأمين ١٩٩٩-٢٠٠٧ • رئيس الاتحاد الأردني لشركات التأمين ٢٠٠٧-٢٠٠٨ • مدير شركة داركم للاستثمار ٢٠٠٩- ٢٠١٣	• عضو مجلس إدارة الشركة الأردنية للإدارة والاستشارات • عضو مجلس إدارة الشركة الأردنية الفرنسية للتأمين
السيد زكي حسين خضر الجابر (عضو) نائب رئيس هيئة المديرين	١٩٥٥	• بكالوريوس محاسبة ١٩٧٨	• المدير العام من ٢٠٢٠/١/١ في الشركة الأردنية للإدارة والاستشارات • مدير مالي وإداري ٢٠٠٧/١٠/٩ في الشركة الأردنية للإدارة والاستشارات • أمين سر مجلس الإدارة ٢٠١٥/٤/٢٨ في الشركة الأردنية للإدارة والاستشارات	• لا يوجد
السيد نضال عزالدين القريني (عضو)	١٩٧٦	• بكالوريوس محاسبة ١٩٩٧	• ١٩٩٧ محاسب في شركة الخان للإستثمارات • ٢٠٠٣-٢٠١٣ مدير مالي وإداري في الشركة المتخصصة لإدارة التأمينات الطبية • ٢٠١٣-٢٠١٥ مدير عام شركة كاك للتأمين الصحي/اليمن • ٢٠١٥ مدير مالي وإداري في الشركة المتخصصة لإدارة التأمينات الطبية • ٢٠٢٢ القائم بأعمال المدير العام في الشركة المتخصصة • ٢٠٢٣ مدير عام الشركة المتخصصة للإدارة التأمينات الطبية	• لا يوجد
السيد غيث نايف ابراهيم جمعان (عضو) من ٢٠٢٢/٢/١٠	١٩٦٥	• بكالوريوس في الهندسة الكهربائية ١٩٨٨ جامعة جورج واشنطن	• ١٩٨٨ - ٢٠٠١ مهندس اتصالات / القوات المسلحة الأردنية • ٢٠٠٢ - لتاريخه مدير عام شركة الحلول للاتصالات وأنظمة الحماية	• لا يوجد

تابع متطلبات قانون الشركات وبيانات الإفصاح

٣-د- أسماء ورتب أشخاص الإدارة العليا للشركة التابعة / الشركة المتخصصة لإدارة التأمينات الطبية

الاسم	تاريخ الميلاد	الوظيفة تاريخ التعيين	المؤهل العلمي سنة التخرج	الخبرات العملية
السيد نضال عزالدين القريني	١٩٧٦	• المدير العام من ٢٠٢٣/٤/٥	• بكالوريوس محاسبة ١٩٩٧	• ١٩٩٧ محاسب في شركة الخان للإستثمارات • ٢٠٠٣-٢٠١٣ مدير مالي وإداري في الشركة المتخصصة لإدارة التأمينات الطبية • ٢٠١٣-٢٠١٥ مدير عام شركة كاك للتأمين الصحي/اليمين • ٢٠١٥ مدير مالي وإداري في الشركة المتخصصة لإدارة التأمينات الطبية • ٢٠٢٢ القائم بأعمال المدير العام في الشركة المتخصصة لإدارة التأمينات الطبية • ٢٠٢٣ مدير عام الشركة المتخصصة لإدارة التأمينات الطبية
الدكتور ناصر محمد محمود الجابري	١٩٦٦	• مدير دائرة الموافقات الطبية ٢٠١٢ / صناديق ذاتية التمويل	• بكالوريوس طب ١٩٩١	• ١٩٩٩-٢٠٠٣ مستشفى الحكمة الزرقاء • ٢٠٠٣-٢٠٠٤ ميدنت • ٢٠٠٤-٢٠٠٩ وزارة الصحة السعودية • ٢٠٠٩-٢٠١٢ شركة الشرق العربي للتأمين • ٢٠١٢ مدير الموافقات الطبية في الشركة المتخصصة لإدارة التأمينات الطبية
السيد سامر إبراهيم احمد عياد	١٩٨٠	• مدير دائرة تكنولوجيا المعلومات وإعادة التأمين ٢٠٠٣	• بكالوريوس حاسوب ٢٠٠٢	• ٢٠٠٢ موظف قسم تطوير البرامج في شركة Near East System • ٢٠٠٣ موظف قسم الكمبيوتر في الشركة المتخصصة لإدارة التأمينات الطبية • ٢٠٠٥ مدير دائرة تكنولوجيا المعلومات وإعادة التأمين في الشركة المتخصصة لإدارة التأمينات الطبية
السيد العنود ماجد حمد التخينة	١٩٩٢	• مدير دائرة إصدار العقود والبطاقات ٢٠٢٤	• بكالوريوس صيدلة ٢٠١٦	• ٢٠١٦-٢٠١٧ موظف ادخال وتدقيق مطالبات طبية - ميد سيرفس • ٢٠١٧-٢٠١٩ مشرف شبكة طبية - ميدسيرفس • ٢٠١٩-٢٠٢٢ مشرف علاقات عامة ميدسيرفس • ٢٠٢٢-٢٠٢٣ رئيس قسم إصدار البطاقات وعقود التأمين الصحي - ميدسيرفس • ٢٠٢٤/١/١ - مدير دائرة إصدار البطاقات وعقود التأمين الصحي - ميدسيرفس
السيد ابراهيم خليل أحمد أبو ديه	١٩٥٧	• المدير الطبي / مدير الموافقات الطبية / شركات التأمين ٢٠٢٢	• بكالوريوس طب ١٩٩٢	• رئيس الاطباء المقيمين / مستشفى جبل الزيتون ١٩٩٤-٢٠٠١ • نائب مدير الدائرة الطبية / شركة مدن ٢٠٠١- ٢٠٠٥ • مدير الدائرة الطبية / ميدسيرفس ٢٠٠٥-٢٠١٢ • مدير الدائرة الطبية / شركة العرب للتأمين ٢٠١٢-٢٠٢١ • مدير الدائرة الطبية / ميدسيرفس ٢٠٢٢

تابع متطلبات قانون الشركات وبيانات الإفصاح

الاسم	تاريخ الميلاد	الوظيفة تاريخ التعيين	المؤهل العلمي سنة التخرج	الخبرات العملية
السيد نيازي محمد أحمد علي حتى ٢٠٢٣/٧/١٣	١٩٧٣	• مدير دائرة المطالبات الطبية ٢٠٠٣	• بكالوريوس تمريض ٢٠٠٤	• ٢٠٠٤ - ٢٠١٠ تمريض • ٢٠١٠ - ٢٠١٤ مشرف مطالبات طبية-ميدنت • ٢٠١٤ - ٢٠١٦ مسؤول المطالبات الطبية-ميدنت • ٢٠١٦ - ٢٠٢٣ مدير المطالبات الطبية GiG • ٢٠٢٣ - ١٠ - ١ لغاية الآن مدير ادخال وتدقيق المطالبات الطبية ميسيرفس
السيد محمد محمود عطا الظروف من ٢٠٢٣/١٠/١	١٩٨٢	• مدير دائرة المطالبات الطبية من ٢٠٢٣/١٠/١	• بكالوريوس تمريض ٢٠٠٤	• ٢٠٠٤ - ٢٠١٠ تمريض الأردن • ٢٠١٠ - ٢٠١٤ مشرف مطالبات طبية-مدنت • ٢٠١٤ - ٢٠١٦ رئيس المطالبات الطبية-مدنت • ٢٠١٦ - ٢٠٢٣ مدير المطالبات الطبية GiG • ٢٠٢٣ - لغاية الآن مدير المطالبات الطبية ميسيرفس
السيد يزن عمر حسين أبو علفه	١٩٨٦	• مدير الشبكة الطبية ٢٠٢٠	• بكالوريوس تمريض ٢٠٠٨	• ٢٠٠٨ - ٢٠١٣ مسؤول العناية المركزة مستشفى الخالدي • ٢٠١٣ - ٢٠١٩ منسق التأمينات مستشفى الخالدي • ٢٠٢٠ - ٢٠٢٢ مدير الشبكة الطبية الشركة المتخصصة لإدارة التأمينات الطبية • ٢٠٢٢ مدير المطالبات الطبية داخل المستشفى

٤- بيان بأسماء كبار مالكي الأسهم وعدد الأسهم المملوكة لكل منهم

الرقم	اسم المساهم	عدد الأسهم كما في ٢٠٢٣/١٢/٣١	النسبة	عدد الأسهم كما في ٢٠٢٢/١٢/٣١	النسبة
١	صندوق ادخار موظفي الشركة الأردنية الفرنسية للتأمين	٦١٩,٦١٩	٪٢٤,٨	٦١٩,٦١٩	٪٢٤,٨
٢	الشركة الأردنية الفرنسية للتأمين م.ع.م	٤٧١,٤٩٤	٪١٨,٨	٤٦٠,٦٢٥	٪١٨,٤
٣	مروان حسن كباتلو	١٥٤,٧١٥	٪٦,٢	١٥٤,٧١٥	٪٦,٢
٤	شركة التنمية للأوراق المالية ذ.م.م	١٥٠,٠٠٠	٪٦	١٥٠,٠٠٠	٪٦
٥	محمد صالح إبراهيم جابر	١٤٣,٤٠٠	٪٥,٧	١٤٤,٠٠٠	٪٥,٧
٦	غازي عيد راشد اللوزي	١٣٩,٠٠١	٪٥,٥	١٣٩,٠٠١	٪٥,٥
٧	شركة المشرق للتأمين م.ع.م	١٠٦,٤٢٧	٪٤,٣	١٠٦,٤٢٧	٪٤,٣
٨	وليد وائل زعرب	٩٨,١٧٠	٪٣,٩	٩٨,١٧٠	٪٣,٩
٩	عبدالله محمد محمد اللحام	٦٧,٧١٨	٪٢,٧	٦٧,٦٧١	٪٢,٧
١٠	غيث نايف ابراهيم جميعان	٦٦,٩٦٣	٪٢,٧	٦٦,٩٦٣	٪٢,٧
١١	أيوب وائل أيوب زعرب	٥٣,٥٢٩	٪٢,١	٥٣,٥٢٩	٪٢,١

تابع متطلبات قانون الشركات وبيانات الإفصاح

٥- الوضع التنافسي للشركة:

تقوم الشركة الأردنية للإدارة والاستشارات في تقديم خدمات الشراء والبيع بالأقساط للعملاء وخاصة في قطاع السيارات والمركبات داخل الأردن وهو السوق الرئيسي لنشاط الشركة وبالرغم من أوضاع السوق المتغيرة وتأثيرها على أداء القطاعات المماثلة فقد استمرت بمزاولة نشاطها ضمن المعطيات المتاحة وأن حصتها من السوق لا تشكل حجماً تنافسياً ولا يمكن تحديد الوضع التنافسي للشركة، علماً بأن الشركة الأردنية للإدارة والاستشارات مالكة للشركة المتخصصة لإدارة التأمينات الطبية ذ.م.م بنسبة ١٠٠٪ والتي تعتبر من أوائل شركات إدارة التأمينات الطبية في الأردن وأن السوق الرئيسي لها داخل الأردن.

٦- درجة الاعتماد على موردين محددین أو عملاء رئيسيين محلياً وخارجياً

• اعتمدت الشركة على موردين محددین لتمويل عملياتها حيث حصلت الشركة على تسهيلات ائتمانية من بنك المال الأردني بسقف ٥٠٠ ألف دينار جاري مدين وسقف ٥٠٠ ألف دينار قرض دوار ويشكل نسبة ٣٠٪ من إجمالي المشتريات.

الرقم	اسم المورد	نسبة التعامل مع إجمالي المشتريات
١	بنك المال الأردني	٣٠٪

- لا يوجد اعتماد لدى الشركة على موردين و/أو عملاء رئيسيين محلياً وخارجياً يشكلون نسبة ١٠٪ فأكثر من إجمالي المبيعات أو الإيرادات.
- أما بالنسبة للشركة التابعة المتخصصة لإدارة التأمينات الطبية فتعتمد على موردين محددین لتزويدها بأكثر من ١٠٪ من مشترياتها الخاصة بطاقات التأمين الصحي المحمية من التزوير وأنظمة الكمبيوتر الخاصة بأنظمة التأمين الصحي، وأهم الموردين مؤسسة الكوري التقنية الخاصة بطباعة البطاقات الخاصة بالتأمين الصحي والمستوردة من المملكة العربية السعودية.
- الاعتماد في طباعة نماذج المعالجات الطبية على مؤسسة اليمامة للتسويق.

الرقم	اسم المورد	نسبة التعامل مع إجمالي المشتريات
١	مؤسسة الكوري التقنية	٢٥٪
٢	رماتا للتصميم الجرافيكي	٢٣٪

• اعتمدت الشركة التابعة في عملياتها على التعامل مع الشركة الأردنية الفرنسية للتأمين كعملاء رئيسيين محلياً بنسبة أكثر من ١٠٪ من الإيرادات ويتمثل ذلك كما يلي:

الرقم	اسم العميل	نسبة التعامل مع إجمالي المبيعات أو إيرادات الشركة
١	الشركة الأردنية الفرنسية للتأمين	٥٤٪

٧- الحماية الحكومية أو الامتيازات التي تتمتع بها الشركة أو أي من منتجاتها بموجب القوانين والأنظمة أو غيرها

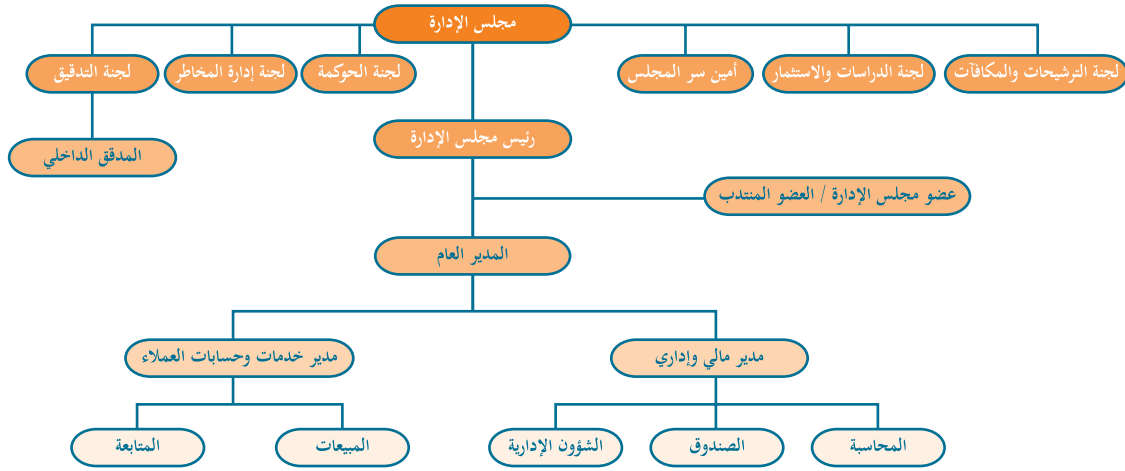
- لا يوجد أي حماية حكومية أو امتيازات تتمتع بها الشركة أو شركاتها التابعة أو أي من منتجاتها بموجب القوانين والأنظمة أو غيرها.
- لا يوجد أي براءات اختراع أو حقوق امتياز حصلت الشركة عليها أو أي شركاتها التابعة.

تابع متطلبات قانون الشركات وبيانات الإفصاح

- ٨- القرارات الصادرة عن الحكومة أو المنظمات الدولية أو غيرها التي لها أثر مادي على عمل الشركة أو منتجاتها أو قدرتها التنافسية
- لا يوجد أي قرارات صادرة عن الحكومة أو المنظمات الدولية أو غيرها لهما أثر مادي على عمل الشركة أو شركاتها التابعة أو منتجاتها أو قدرتها التنافسية.
 - لا تقوم الشركة وشركاتها التابعة بتطبيق معايير الجودة دولياً.

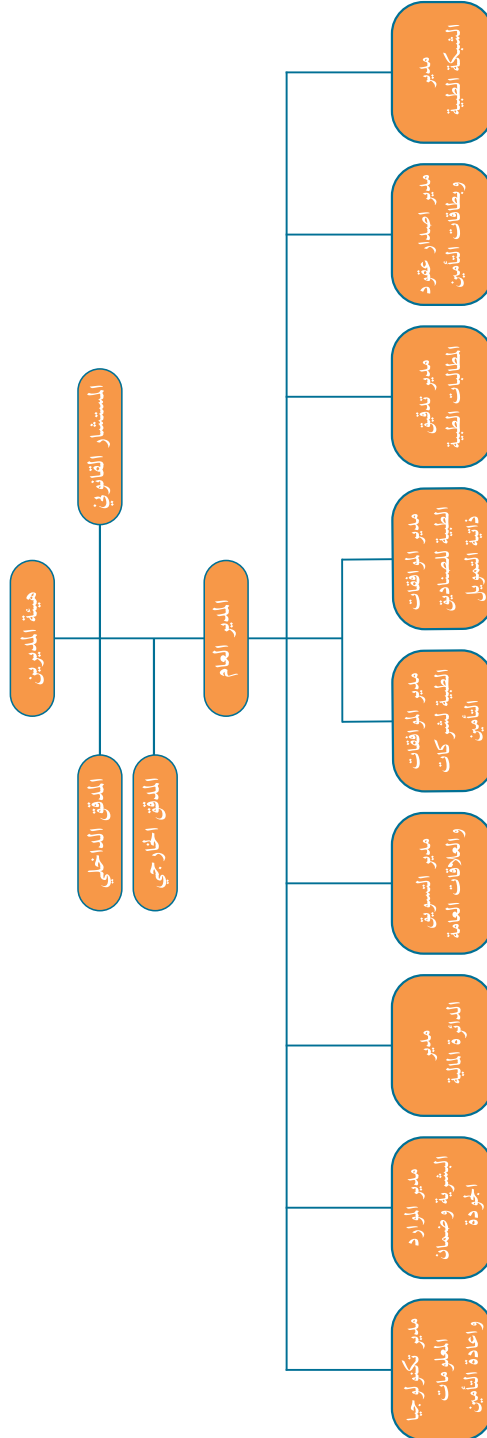
٩-أ- الهيكل التنظيمي للشركة

١- الهيكل التنظيمي للشركة الأم



تابع متطلبات قانون الشركات وبيانات الإفصاح

٢- الهيكل التنظيمي للشركة التابعة
الشركة المتخصصة لإدارة التأمينات الطبية



تابع متطلبات قانون الشركات وبيانات الإفصاح
٩- ب- عدد موظفي الشركة والشركات التابعة ومؤهلاتهم

الشركة التابعة: الشركة المتخصصة لإدارة التأمينات الطبية	الشركة الأم	المؤهل العلمي
-	-	دكتوراه
٤	-	ماجستير
١	-	دبلوم عالي
٦٣	٥	بكالوريوس
١٧	٢	دبلوم
١	٢	ثانوية عامة
٨٦	٩	إجمالي عدد الموظفين

٩- ج- برامج التأهيل والتدريب لموظفي الشركة

- لم تقم الشركة بإجراء أي برامج تأهيل وتدريب لموظفيها خلال السنة المالية.
- أما بالنسبة للشركات التابعة: اهتمت الشركة المتخصصة إدارة التأمينات الطبية اهتماما خاصا بتنمية كوادرها البشرية من حيث التدريب والتطوير من أجل رفع الكفاءات العلمية والعملية والفنية للموظفين من خلال التدريب الداخلي بين دوائر الشركة.

١٠- المخاطر التي تتعرض لها الشركة

لا يوجد مخاطر تعرضت لها الشركة أو الشركة التابعة خلال السنة التي يغطيها التقرير السنوي أو من الممكن أن تتعرض لها الشركة خلال السنة اللاحقة، وفي ظل الحرب على غزة وآثارها فإن التدفقات النقدية قد تأثرت خلال الربع الأخير من عام ٢٠٢٣، كما ويوجد آثار غير منظورة في المستقبل نتيجة لهذا الحدث الطارئ.

١١- أ- الانجازات التي حققتها الشركة لعام ٢٠٢٣

- قامت الشركة الأردنية للإدارة والاستشارات بإنجاز ٣٠٩ معاملة تقسيط وبلغ إجمالي حجم معاملاتها ٣,٢٩٤,٣٥٠ دينار خلال السنة ٢٠٢٣ التي يغطيها التقرير السنوي.
- حققت الشركة إجمالي إيرادات من نشاط التقسيط بلغت ٩٧١,٢٠٢ دينار خلال العام ٢٠٢٣.
- بلغت حصة الشركة الأردنية للإدارة والاستشارات من أرباح الشركة التابعة الشركة المتخصصة لإدارة التأمينات الطبية بمقدار ٦٣١,١٨٥ دينار لعام ٢٠٢٣.

أما إنجازات الشركات التابعة

- حققت الشركة المتخصصة لإدارة التأمينات الطبية (Med Service) أرباحا قبل الضرائب والمخصصات بمقدار ٧٥٦,٣٨٥ دينار.

١١- ب- وصف للأحداث الهامة التي مرت على الشركة خلال السنة المالية

لا يوجد أحداث هامة مرت على الشركة خلال السنة المالية عدا تلك المتعلقة بالحرب على غزة التي أثرت على عدم إنتظام سير العمل لخلال الربع الأخير من عام ٢٠٢٣.

تابع متطلبات قانون الشركات وبيانات الإفصاح

١٢- الأثر المالي لعمليات ذات طبيعة غير متكررة حدثت خلال السنة المالية ولا تدخل ضمن النشاط الرئيسي للشركة والشركة التابعة.

- لا يوجد أي أثر مالي لعمليات ذات طبيعة غير متكررة حدثت خلال السنة المالية ولا تدخل ضمن النشاط الرئيسي للشركة والشركة التابعة المتخصصة لإدارة التأمينات الطبية، عدا تنويع وزيادة الشركة لمحفظةها الإستثمارية والاستثمار في سندات بنك المال الأردني والحكومة الأردنية وبنك الإتحاد والبنك الأردني الكويتي وشركة تمكين.

١٣- السلسلة الزمنية للأرباح والخسائر المحققة والأرباح الموزعة وصافي حقوق المساهمين وأسعار الأوراق المالية وتتمثل بالجدول التالي:

٢٠٢٣	٢٠٢٢	٢٠٢١	٢٠٢٠	٢٠١٩	البيان
١,٠٦٧,٢٩٨	٦٥٦,٢٨٣	٦٩٦,٧٤٤	٦٤٨,٣١٦	٨٨٣,٧٤٤	صافي الأرباح المحققة قبل الضرائب والمخصصات
*	٢٥٠,٠٠٠	٢٠٠,٠٠٠	١٨٧,٥٠٠	١٨٧,٥٠٠	الأرباح الموزعة
٧,٤٤٦,٨١٢	٧,٠٤٨,٩٤١	٦,٧١١,٣٣٣	٦,٣٥٥,١٧٧	٦,١٧٩,٨٢٠	صافي حقوق المساهمين
١,٥٨٠	١,٥٠٠	١,٥١٠	١,٢٥٠	١,٦٤٠	أسعار اغلاق السهم في نهاية السنة

- أما بالنسبة للأرباح الموزعة فكانت على النحو الآتي:
 - ٢٠٠٩ تم توزيع أرباح نقدية على المساهمين بنسبة ١٠٪ من رأس المال عن عام ٢٠٠٩ وتمثل مبلغ ١٤٠,٠٠٠ دينار.
 - ٢٠١٠ تم توزيع أسهم مجانية على المساهمين بنسبة ١٠٪ من رأس المال عن عام ٢٠١٠ وتمثل مبلغ ١٤٠,٠٠٠ دينار/سهم.
 - ٢٠١١ تم توزيع أرباح نقدية على المساهمين بنسبة ١٠٪ من رأس المال عن عام ٢٠١١ وتمثل مبلغ ١٥٤,٠٠٠ دينار.
 - ٢٠١٢ تم توزيع أرباح نقدية على المساهمين بنسبة ١٠٪ من رأس المال عن عام ٢٠١٢ وتمثل مبلغ ٢٠٠,٠٠٠ دينار.
 - ٢٠١٣ تم توزيع أسهم مجانية على المساهمين بنسبة ١٥٪ من رأس المال عن عام ٢٠١٣ وتمثل مبلغ ٣٠٠,٠٠٠ دينار/سهم.
 - ٢٠١٤ تم توزيع أرباح نقدية على المساهمين بنسبة ١٠٪ من رأس المال عن عام ٢٠١٤ وتمثل مبلغ ٢٣٠,٠٠٠ دينار.
 - ٢٠١٥ لا يوجد توزيع أرباح وتم تدوير الأرباح المتحققة عن العام ٢٠١٥.
 - ٢٠١٦ تم توزيع أسهم مجانية على المساهمين بنسبة ٨,٦٩٥٪ في رأس المال عند عام ٢٠١٦ وتمثل مبلغ ٢٠٠,٠٠٠ دينار/سهم.
 - ٢٠١٧ تم توزيع أرباح نقدية على المساهمين بنسبة ١٠٪ من رأس المال عن عام ٢٠١٧ وتمثل مبلغ ٢٥٠,٠٠٠ دينار.
 - ٢٠١٨ تم توزيع أرباح نقدية على المساهمين بنسبة ٧٪ من رأس المال وتمثل مبلغ ١٧٥,٠٠٠ دينار.
 - ٢٠١٩ تم توزيع أرباح نقدية على المساهمين بنسبة ٧,٥٪ من رأس المال وتمثل مبلغ ١٨٧,٥٠٠ دينار.
 - ٢٠٢٠ تم توزيع أرباح نقدية على المساهمين بنسبة ٧,٥٪ من رأس المال وتمثل مبلغ ١٨٧,٥٠٠ دينار.
 - ٢٠٢١ تم توزيع أرباح نقدية على المساهمين بنسبة ٨٪ من رأس المال وتمثل مبلغ ٢٠٠,٠٠٠ دينار.
 - ٢٠٢٢ تم توزيع أرباح نقدية على المساهمين بنسبة ١٠٪ من رأس المال وتمثل مبلغ ٢٥٠,٠٠٠ دينار.
 - ٢٠٢٣ أوصى مجلس الإدارة إلى الهيئة العامة بالموافقة على توزيع أرباح نقدية على المساهمين بنسبة ١٢,٥٪ من رأس المال.

تابع متطلبات قانون الشركات وبيانات الإفصاح

- سجلت الشركة بتاريخ ٢٦/٢/٢٠٠٦ في سجل الشركات المساهمة تحت رقم ٣٨٦ وحصلت على حق الشروع في العمل بتاريخ ٣ تشرين الأول ٢٠٠٦ من وزارة الصناعة والتجارة وادرجت الشركة في بورصة عمان السوق الأول بتاريخ ٨/٤/٢٠٠٩.
- أما بالنسبة للشركة التابعة / الشركة المتخصصة لإدارة التأمينات الطبية (ذات مسؤولية محدودة) فتمثل بياناتها في الجدول التالي:

٢٠٢٣	٢٠٢٢	٢٠٢١	٢٠٢٠	٢٠١٩	البيان
٧٥٦,٣٨٥	٤٨٦,٤٧٧	٥٥٧,٦٨٧	٤٦٢,٣٦٠	٤٥٩,٧٠٠	الأرباح قبل الضرائب والمخصصات والخسائر المحققة
٢,٥٥٥,٢٧٩	٢,٧٢٩,٦١٩	٢,٥٧٠,٠٨١	٢,٣١٢,٦٢٦	٢,١٦٢,١٠٣	صافي حقوق المساهمين

١٤- تحليل المركز المالي للشركة ونتائج أعمالها خلال السنة المالية

- استمرت الشركة في نشاطها وتقديم خدماتها للعملاء وبلغت إيراداتها الإجمالية ٣,١٠٠,٤٣٢ دينار في العام ٢٠٢٣ مقابل ٢,٥٠٢,٨٩٠ دينار في العام ٢٠٢٢.
- بلغ صافي أرباح السنة قبل الضرائب ١,٠٦٧,٢٩٨ دينار لعام ٢٠٢٣ مقابل ٦٥٦,٢٨٣ دينار لعام ٢٠٢٢.
- بلغت الأرباح الصافية بعد الضرائب ٧٢٦,٢١٥ دينار لعام ٢٠٢٣ مقابل ٤٤٧,٨٩٠ دينار لعام ٢٠٢٢.
- حقق سهم الشركة ربحية بلغت ٠,٢٩٠ دينار/ سهم لعام ٢٠٢٣ مقابل ٠,١٧٩ دينار / سهم لعام ٢٠٢٢.

جدول يبين النسب المالية لنتائج أعمال الشركة

٢٠٢٣	٢٠٢٢	٢٠٢١	٢٠٢٠	٢٠١٩	اسم النسبة
١,٥	٢,٢	٢,٥	٤,٢	٢,٣	نسبة التداول / مرة
%٥,٤	%٤,٣	%٤,٩	%٥,٦	%٦,٤	معدل العائد على إجمالي الأصول
%٢٣,٤	%١٧,٩	%١٩,٢	%١٩	%٢١,٦	صافي الربح / الإيرادات
%٩,٧٥	%٦,٣	%٧,٢	%٧,١	%٩,٥	معدل العائد على حقوق المساهمين
%٤٠,١	%٢٨,٨	%٣٠,٤	%١٧,٨	%٣٠	معدل المديونية
%٥٥,١	%٦٨,٩	%٦٨,٢	%٧٨,٢	%٦٧,٧	نسبة الملكية
%٢٩	%١٧,٩	%١٩,٢	%١٨,١	%٢٣,٥	العائد إلى رأس المال المدفوع
%٢٢,٩	%٢٣,٩	%٢٥,٤	%٢٩,٣	%٢٩,٧	الإيرادات إلى مجموع الموجودات
%٢,١	%١,٩	%١,٩	%١,٩	%٢	الموجودات الثابتة إلى حقوق المساهمين

تابع متطلبات قانون الشركات وبيانات الإفصاح

١٥- التطورات المستقبلية الهامة والخطة المستقبلية للشركة للسنة القادمة ٢٠٢٤

تتمثل التطورات للخطة المستقبلية للشركة الأردنية للإدارة والاستشارات بما يلي:

- المحافظة على استمرار العمل في أنشطة الشركة وتنويع محفظتها الاستثمارية بما يتناسب مع احتياجات السوق الأردني بما يحقق عوائد جيدة منها.
- تعزيز فاعلية أجهزة الشركة المادية والبشرية بما يقوي أداءها.
- العمل على زيادة الخدمات المقدمة إلى عملائها.
- زيادة حجم أعمال الشركة والتفرع بنشاطاتها، وتنويع إستثماراتها.
- أما بالنسبة للشركة التابعة الشركة المتخصصة لإدارة التأمينات الطبية فتتمثل التطورات المستقبلية الهامة والخطة المستقبلية للسنة القادمة ٢٠٢٤ بما يلي:
 - الاستمرار في نشاط الشركة وتوسيع قاعدة عملائها وخدماتها.
 - تعزيز عمليات الشركة التشغيلية.
- ويرى مجلس الإدارة أن آثار الحرب على غزة لا تزال غير واضحة وتعتمد على التطورات المستقبلية التي لا يمكن التنبؤ بها بدقة، مما يؤثر على النتائج المالية المستقبلية.

١٦- مقدار أتعاب التدقيق للشركة

- مقدار أتعاب التدقيق للشركة الأم هي (١٧,٥١٠) دينار وأتعاب خدمات ترجمة (١,٠٠٠) دينار / إرنست ويونغ.
- مقدار أتعاب التدقيق للشركة التابعة الشركة المتخصصة لإدارة التأمينات الطبية هي (٨,٢٤٠) دينار / إرنست ويونغ.
- مقدار أتعاب التدقيق الداخلي للشركة الأم (٢,٥٠٠) دينار / شركة الأخوة لتدقيق الحسابات.
- مقدار أتعاب التدقيق الداخلي للشركة التابعة الشركة المتخصصة لإدارة التأمينات الطبية (٣٥٠٠) دينار / شركة الأخوة لتدقيق الحسابات.

تابع متطلبات قانون الشركات وبيانات الإفصاح
١٧-أ- الأوراق المالية المملوكة من قبل أعضاء مجلس الإدارة بصفتهم الإعتبارية والشخصية

المساهم	الجنسية	عدد الأسهم كما في ٢٠٢٣/١٢/٣١	الشركات المسيطر عليها وعدد الأسهم المملوكة	عدد الأسهم كما في ٢٠٢٢/١٢/٣١	الشركات المسيطر عليها وعدد الأسهم المملوكة
الدكتور وليد وائل زعرب رئيس مجلس الإدارة	أردنية	٩٨,١٧٠	الشركة الأردنية الفرنسية للتأمين ٤٧١,٤٩٤ سهم	٩٨,١٧٠	الشركة الأردنية الفرنسية للتأمين ٤٦٠,٦٢٥ سهم
شركة المشرق للتأمين م.ع.م ويمثلها السيد أيوب وائل زعرب نائب رئيس مجلس الإدارة	فلسطينية	١٠٦,٤٢٧	لا يوجد	١٠٦,٤٢٧	لا يوجد
السيد أيوب وائل زعرب نائب رئيس مجلس الإدارة	أردنية	٥٣,٥٢٩	لا يوجد	٥٣,٥٢٩	لا يوجد
الشركة الأردنية الفرنسية للتأمين م.ع.م ويمثلها السيد محمد عيسى العماوي	أردنية	٤٧١,٤٩٤	لا يوجد	٤٦٠,٦٢٥	لا يوجد
السيد محمد عيسى العماوي	أردنية	لا يوجد	لا يوجد	لا يوجد	لا يوجد
السيد غازي عيد راشد اللوزي عضو مجلس الإدارة	أردنية	١٣٩,٠٠١	لا يوجد	١٣٩,٠٠١	لا يوجد
السيد وسيم وائل زعرب عضو مجلس الإدارة	أردنية	١٦,٠٣١	لا يوجد	١٦,٠٣١	لا يوجد
غيث نايف ابراهيم جميعان عضو مجلس الإدارة	أردنية	٦٦,٩٦٣	لا يوجد	٦٦,٩٦٣	لا يوجد
سامي عدنان أحمد السلاخ عضو مجلس الإدارة	أردنية	١٠,٠٠٠	لا يوجد	١٠,٠٠٠	لا يوجد

تابع متطلبات قانون الشركات وبيانات الإفصاح

١٧-ب- عدد الأوراق المالية المملوكة من قبل أشخاص الإدارة العليا

- لا يوجد أوراق مالية مملوكة من قبل موظفي الإدارة العليا في الشركة والشركات التابعة غير المبين في الجدول أدناه.
- لا يوجد شركات مسيطر عليها من قبل أي من أشخاص الإدارة العليا في الشركة والشركات التابعة.

الاسم	الجنسية	عدد الأسهم كما في ٢٠٢٣/١٢/٣١	الشركات المسيطرة عليها	عدد الأسهم كما في ٢٠٢٢/١٢/٣١	الشركات المسيطرة عليها
السيد زكي حسين خضر الجابر المدير العام / مدير مالي وإداري	أردنية	لا يوجد	لا يوجد	لا يوجد	لا يوجد
السيد عبد العزيز إبراهيم الأخرس مدير خدمات وحسابات العملاء	أردنية	٩٥١	لا يوجد	٩٥١	لا يوجد

١٧-ج- عدد الأوراق المالية المملوكة لأقارب أعضاء مجلس الإدارة وأقارب أشخاص الإدارة العليا

يبين الجدول أدناه عدد الأوراق المالية المملوكة لأقارب أعضاء مجلس الإدارة وأقارب أشخاص الإدارة العليا

الاسم	الصلة	الجنسية	عدد الأسهم ٢٠٢٣	عدد الأسهم ٢٠٢٢	الشركات المسيطر عليها
السيدة ناديا عبد ربه ابراهيم اللوزي	زوجة السيد غازي عيد اللوزي عضو مجلس الإدارة	أردنية	٥١,٢٨٤	٥١,٢٨٤	لا يوجد
السيدة ماري يوسف نجيب سعد	زوجة السيد وسيم وائل زعرب عضو مجلس الإدارة	أردنية	٤٠,٠٠٠	٤٠,٠٠٠	لا يوجد

- لا يوجد شركات مسيطر عليها من قبل أقارب أعضاء مجلس الإدارة أو أقارب أشخاص الإدارة العليا.

١٨-أ- المزايا والمكافآت التي يتمتع بها كل من رئيس وأعضاء مجلس الإدارة

الاسم	المنصب	المكافآت / دينار ٢٠٢٢
السيد وليد وائل زعرب	رئيس المجلس	لا يوجد
السيد أيوب وائل زعرب	نائب الرئيس	لا يوجد
السيد وسيم وائل زعرب	العضو المنتدب	٢١٥,٨٨٤
السيد غازي عيد راشد اللوزي	عضو لجنة التدقيق / لجنة الاستثمار	٥,٢٥٠
السيد غيث نايف جميعان	عضو لجنة التدقيق / لجنة الاستثمار	٤,٠٠٠
السيد محمد عيسى العموي	عضو لجنة التدقيق / لجنة الاستثمار	٤,٠٠٠
السيد سامي عدنان أحمد السلاخ	عضو لجنة الاستثمار	٢,٠٠٠

- يوجد سيارة مخصصة لتنقلات العضو المنتدب.

تابع متطلبات قانون الشركات وبيانات الإفصاح

- المزايا والمكافآت التي يتمتع بها أعضاء هيئة المديرين في الشركات التابعة فهي كما يلي:
الشركة المتخصصة لإدارة التأمينات الطبية

الاسم	المنصب	التقلات/دينار	المكافآت/ دينار	إجمالي المزايا السوية/دينار
السيد وسيم وائل زعرب	رئيس هيئة المديرين	٢,١٠٠	لا يوجد	٢,١٠٠
السيد زكي حسين خضر الجابر	نائب رئيس هيئة المديرين	٢,١٠٠	لا يوجد	٢,١٠٠
السيد غيث نايف ابراهيم جميعان	عضو هيئة المديرين	٢,١٠٠	لا يوجد	٢,١٠٠
السيد نضال عز الدين القريني	عضو هيئة المديرين	٢,١٠٠	لا يوجد	٢,١٠٠

١٨-ب-١- المزايا والمكافآت التي يتمتع بها أشخاص الإدارة العليا التنفيذية في الشركة الأم

الاسم	المنصب	الرواتب السوية دينار	المكافآت السوية دينار	نفقات السفر دينار	إجمالي المزايا دينار
السيد زكي حسين خضر الجابر	المدير العام مدير مالي وإداري	٥٧,٨٢٠	١٠,٢٩٠	لا يوجد	٦٨,١١٠
السيد عبد العزيز إبراهيم الأخرس	مدير خدمات وحسابات العملاء	٤٨,٩٣٠	لا يوجد	لا يوجد	٤٨,٩٣٠

١٨-ب-٢- أما المزايا والمكافآت التي يتمتع بها أشخاص الإدارة العليا في الشركة التابعة الشركة المتخصصة لإدارة التأمينات الطبية فهي كما يلي:

الاسم	المنصب	الرواتب السوية دينار	المكافآت السوية دينار	نفقات السفر دينار	إجمالي المزايا دينار
السيد نضال عز الدين القريني	المدير العام	٦٤,٤٢٨	١٠,٥٥٠	لا يوجد	٧٤,٩٧٨
د. ناصر محمد محمود الجابري	مدير الموافقات الطبية	٢٨,٧٨٧	لا يوجد	لا يوجد	٢٨,٧٨٧
السيد سامر إبراهيم أحمد عياد	مدير دائرة تكنولوجيا المعلومات وإعادة التأمين	٢٦,٧٤٠	لا يوجد	لا يوجد	٢٦,٧٤٠
السيد زين عمر حسن أبو علفه	مدير الشبكة الطبية	٢٣,٤٥٠	لا يوجد	لا يوجد	٢٣,٤٥٠
السيد نيازي محمد أحمد علي حتى ٢٠٢٣/٧/١٣	مدير إدارة المطالبات المالية	١٩,٦٥١	لا يوجد	لا يوجد	١٩,٦٥١
السيد محمد محمود عطا الظروف من ٢٠٢٣/١٠/١	مدير المطالبات الطبية	٤,٦٥٠	لا يوجد	لا يوجد	٤,٦٥٠
السيد ابراهيم خليل أحمد أبو ديه	مدير الدائرة الطبية	٣٥,٧٠٠	لا يوجد	لا يوجد	٣٥,٧٠٠

تابع متطلبات قانون الشركات وبيانات الإفصاح

١٩- التبرعات والمنح التي دفعتها الشركة خلال السنة المالية

لا يوجد تبرعات ومنح دفعتها الشركة أو شركاتها التابعة خلال السنة المالية.

٢٠- العقود والمشاريع والارتباطات التي عقدها الشركة المصدرة مع الشركات التابعة أو الشقيقة أو الحليفة أو

رئيس مجلس الإدارة أو أعضاء المجلس أو المدير العام أو أي موظف في الشركة أو أقاربهم.

• لا يوجد أي عقود أو ارتباطات عقدها الشركة المصدرة مع الشركات التابعة أو الشقيقة أو رئيس مجلس الإدارة أو

أعضاء المجلس أو المدير العام أو أي موظف في الشركة أو أقاربهم إلا مع الشركة الحليفة الشركة الأردنية الفرنسية

للتأمين وذلك حسب عقد ادارة التأمين الطبي مع الشركة التابعة الشركة المتخصصة لادارة التأمينات الطبية.

٢١- أ - مساهمة الشركة في حماية البيئة

لا يوجد مساهمة للشركة أو شركاتها التابعة في حماية البيئة.

٢١- ب- مساهمة الشركة في خدمة المجتمع المحلي

لا يوجد مساهمة للشركة أو شركاتها التابعة في خدمة المجتمع المحلي.

تابع متطلبات قانون الشركات وبيانات الإفصاح


٢١-ج- الإقرارات المطلوبة

إقرار

- ١- يقر مجلس إدارة الشركة بعدم وجود أي أمور جوهرية قد تؤثر على استمرارية الشركة خلال السنة المالية التالية.
- ٢- يقر مجلس الإدارة بمسؤوليته عن إعداد البيانات المالية وتوفير نظام رقابة فعال في الشركة.



السيد / أيوب وائل زعرب
(نائب رئيس مجلس الادارة)



السيد/ د.وليد وائل زعرب
(رئيس مجلس الادارة)



السيد/ غيث نايف جميعان




السيد/ غازي عيد اللوزي



السيد/ وسيم وائل زعرب




السيد/ سامي عتمان السلاخ



السيد/ محمد عيسى العماوي

- ٣- نقر نحن الموقعين أدناه بصحة ودقة واكتمال المعلومات والبيانات الواردة في التقرير السنوي.



د.وليد وائل زعرب
رئيس مجلس الادارة



زكي حسين الجابر
المدير العام



زكي حسين الجابر
المدير المالي والاداري

٢٢- اجتماعات مجلس الإدارة خلال العام ٢٠٢٣

بلغ عدد اجتماعات مجلس إدارة الشركة ٧ اجتماعات خلال العام ٢٠٢٣.

تابع متطلبات قانون الشركات وبيانات الإفصاح

٢٣- تقرير الحوكمة

استنادا لاحكام المادتين ١٢/ ن و ١١٨/ ب من قانون الاوراق المالية رقم ١٨ لسنة ٢٠١٧ والمقره بموجب قرار مجلس مفوضي هيئة الاوراق المالية رقم ١٤٦/ ٢٠١٧ واستنادا الى المادة ١٧ من تعليمات حوكمة الشركات المساهمة المدرجة لسنة ٢٠١٧ نبين الاتي :

أ- المعلومات والتفاصيل المتعلقة بتطبيق أحكام هذه التعليمات وقواعد حوكمة الشركات في الشركة.

تقوم الشركة بالالتزام بتطبيق احكام تعليمات وقواعد حوكمة الشركات :

- ١- غالبية أعضاء مجلس الإدارة أعضاء غير تنفيذيين.
- ٢- ثلث أعضاء مجلس الإدارة من الأعضاء المستقلين.
- ٣- يتولى مجلس الإدارة مهامه أربع سنوات تبدأ من تاريخ انتخابه.
- ٤- وضع آلية لاستقبال الشكاوي والاقتراحات من المساهمين والعملاء.
- ٥- تم تشكيل اللجان الدائمة من قبل مجلس الادارة وهي لجنة التدقيق ولجنة الترشيحات والمكافآت ولجنة الحوكمة ولجنة إدارة المخاطر .
- ٦- لا تقل اجتماعات لجنة التدقيق عن أربع اجتماعات في السنة.
- ٧- يوجه مجلس الإدارة الدعوة الى الهيئة العامة والى كل مساهم لحضور اجتماع الهيئة العامة قبل ٢١ يوم على الأقل من التاريخ المقرر لاجتماع الهيئة العامة .
- ٨- يتم توزيع الأرباح السنوية خلال خمسة وأربعون يوما من تاريخ صدور قرار الهيئة العامة بتوزيعها.
- ٩- لا يوجد تعاملات مع أي من الأطراف ذوي العلاقة تمت خلال هذا العام.

ب- أسماء أعضاء مجلس الإدارة الحاليين والمستقلين خلال السنة وتحديد فيما إذا كان العضو تنفيذي أو غير تنفيذي ومستقل أو غير مستقل:

اسم العضو	صفة العضو التنفيذية	صفة استقلالية العضو	حالة العضوية
د. وليد وائل زعرب	غير تنفيذي	غير مستقل	عضو حالي
أيوب وائل زعرب	غير تنفيذي	غير مستقل	عضو حالي
غازي عيد راشد اللوزي	غير تنفيذي	مستقل	عضو حالي
وسيم وائل زعرب	تنفيذي	غير مستقل	عضو حالي
غيث نايف جميعان	غير تنفيذي	مستقل	عضو حالي
محمد عيسى العماوي	غير تنفيذي	مستقل	عضو حالي
سامي عدنان أحمد السلاخ	غير تنفيذي	مستقل	عضو حالي

تابع متطلبات قانون الشركات وبيانات الإفصاح

ج- أسماء ممثلي أعضاء مجلس الإدارة الاعتباريين وتحديد فيما اذا كان العضو تنفيذي أو غير تنفيذي ومستقل أو غير مستقل:

اسم العضو الاعتباري	ممثل العضو	صفة الممثل	صفة الممثل	حالة العضوية
الشركة الأردنية الفرنسية للتأمين	محمد عيسى العماوي	غير تنفيذي	مستقل	عضو حالي
شركة المشرق للتأمين	أيوب وائل زعرب	غير تنفيذي	غير مستقل	عضو حالي

د- المناصب التنفيذية في الشركة وأسماء الأشخاص الذين يشغلونها:

المنصب التنفيذي	اسم شاغل المنصب
المدير العام / المدير المالي والإداري	زكي حسين الجابر
مدير خدمات العملاء	عبدالعزیز إبراهيم الأخرس

هـ- جميع عضويات مجالس الإدارة التي يشغلها عضو مجلس الإدارة في الشركات المساهمة العامة:

اسم العضو	عضوية في مجالس شركات أخرى
د. وليد وائل زعرب	الشركة الأردنية الفرنسية للتأمين الشركة الأردنية للاستثمارات المتخصصة المتخصصة للاستثمار والتطوير العقاري
أيوب وائل زعرب	الشركة الأردنية الفرنسية للتأمين
غازي عيد راشد اللوزي	لا يوجد عضوية في مجالس شركات اخرى
وسيم وائل زعرب	الشركة الأردنية الفرنسية للتأمين
غيث نايف جميعان	لا يوجد عضوية في مجالس شركات اخرى
محمد عيسى العماوي	شركة داركم للاستثمار
سامي عدنان السلاخ	لا يوجد عضوية في مجالس شركات اخرى

و- اسم ضابط ارتباط الحوكمة في الشركة:

ضابط ارتباط الحوكمة في الشركة هو السيد / زكي حسين الجابر

ز- أسماء اللجان المنبثقة عن مجلس الإدارة:

شكل مجلس الإدارة خمسة لجان وهي الآتية:

أولاً: لجنة التدقيق

ثانياً: لجنة الترشيحات والمكافآت

ثالثاً: لجنة الحوكمة

رابعاً: لجنة إدارة المخاطر

خامساً: لجنة الدراسات والاستثمار

تابع متطلبات قانون الشركات وبيانات الإفصاح

ح- اسم رئيس وأعضاء لجنة التدقيق ونبذة عن مؤهلاتهم وخبراتهم المتعلقة بالأمور المالية والمحاسبية:

اسم العضو	الصفة	المؤهل والخبرة
غازي عيد راشد اللوزي	رئيس لجنة التدقيق	بكالوريوس حقوق ١٩٨٨ محامي من عام ١٩٩٠
غيث نايف جميعان	عضو	بكالوريوس في الهندسة الكهربائية ١٩٨٨ جامعة واشنطن ١٩٨٨-٢٠٠١ مهندس اتصالات ٢٠٠٢- لتاريخه مدير عام شركة الحلول للاتصالات وأنظمة الحماية
محمد عيسى العماوي	عضو	ليسانس قانون ١٩٨٠ محامي من عام ١٩٨١ خبرة في الشؤون القانونية والاقتصادية لدى وزارة الصناعة والتجارة ومراقبة الشركات خبير ومحكم في شؤون الشركات

ط١- اسم رئيس وأعضاء لجنة التدقيق:

اسم العضو	الصفة
غازي عيد راشد اللوزي	رئيس اللجنة
غيث نايف جميعان	عضو
محمد عيسى العماوي	عضو

ط٢- اسم وأعضاء لجنة الترشيدات والمكافآت:

اسم العضو	الصفة
غيث نايف جميعان	رئيس اللجنة
غازي عيد راشد اللوزي	عضو
محمد عيسى العماوي	عضو

ط٣- اسم رئيس وأعضاء لجنة الحوكمة:

اسم العضو	الصفة
محمد عيسى العماوي	رئيس اللجنة
غازي عيد راشد اللوزي	عضو
غيث نايف جميعان	عضو

تابع متطلبات قانون الشركات وبيانات الإفصاح

ط٤- اسم رئيس وأعضاء لجنة إدارة المخاطر:

الصفة	اسم العضو
رئيس اللجنة	غيث نايف جميعان
عضو	وسيم وائل زعرب
عضو	سامي عدنان السلاخ

ط٥- اسم رئيس وأعضاء لجنة الدراسات والاستثمار:

الصفة	اسم العضو
رئيس اللجنة	سامي عدنان السلاخ
عضو	غازي عيد اللوزي
عضو	وسيم وائل زعرب
عضو	محمد عيسى العماوي
عضو	غيث نايف جميعان

ي- عدد اجتماعات كل من اللجان وبيان عدد الأعضاء الحاضرين:

اسم اللجنة	عدد الاجتماعات	عدد الأعضاء الحاضرين
لجنة التدقيق	٥	حضر كامل الأعضاء
لجنة الترشيحات والمكافآت	٢	حضر كامل الأعضاء
لجنة الحوكمة	٢	حضر كامل الأعضاء
لجنة إدارة المخاطر	٢	حضر كامل الأعضاء
لجنة إدارة الدراسات والاستثمار	٥	حضر كامل الأعضاء

ي١- لجنة التدقيق:

بلغ عدد اجتماعات لجنة التدقيق ٥ اجتماعات وفيما يلي الاعضاء الحاضرين لكل اجتماع:

اسم العضو	الصفة	الاجتماع	الاجتماع	الاجتماع	الاجتماع	الاجتماع
		الاول	الثاني	الثالث	الرابع	الخامس
		٢٠٢٣/٢/٢٦	٢٠٢٣/٤/٢٩	٢٠٢٣/٧/٢٧	٢٠٢٣/١٠/٢٨	٢٠٢٣/١١/١٤
غازي عيد راشد اللوزي	رئيس اللجنة	حاضر	حاضر	حاضر	حاضر	حاضر
غيث نايف جميعان	عضو	حاضر	حاضر	حاضر	حاضر	حاضر
محمد عيسى العماوي	عضو	حاضر	حاضر	حاضر	حاضر	حاضر

تابع متطلبات قانون الشركات وبيانات الإفصاح

ي ٢- لجنة الترشيحات والمكافآت:

اسم العضو	الصفة	الاجتماع الاول	الاجتماع الثاني
غيث نايف جميعان	رئيس اللجنة	٢٠٢٣/٢/٢٦	٢٠٢٣/٦/٢٦
غازي عيد راشد اللوزي	عضو	حاضر	حاضر
محمد عيسى العماوي	عضو	حاضر	حاضر

ي ٣- لجنة الحوكمة:

اسم العضو	الصفة	الاجتماع الاول	الاجتماع الثاني
محمد عيسى العماوي	رئيس اللجنة	٢٠٢٣/٢/٢٣	٢٠٢٣/١١/١٤
غازي عيد راشد اللوزي	عضو	حاضر	حاضر
غيث نايف جميعان	عضو	حاضر	حاضر

ي ٤- لجنة ادارة المخاطر:

اسم العضو	الصفة	الاجتماع الاول	الاجتماع الثاني
غيث نايف جميعان	رئيس اللجنة	٢٠٢٣/٤/٢٩	٢٠٢٢/١١/١٤
وسيم وائل زعرب	عضو	حاضر	حاضر
سامي عدنان السلاخ	عضو	حاضر	حاضر

ي ٥- لجنة الدراسات والاستثمار:

اسم العضو	الصفة	الاجتماع الاول	الاجتماع الثاني	الاجتماع الثالث	الاجتماع الرابع	الاجتماع الخامس
سامي عدنان السلاخ	رئيس اللجنة	٢٠٢٣/٤/٢٠	٢٠٢٣/٩/١٠	٢٠٢٣/١٠/٢٨	٢٠٢٣/١١/١٤	٢٠٢٣/١١/٢٣
غازي عيد راشد اللوزي	عضو	حاضر	حاضر	حاضر	حاضر	حاضر
وسيم وائل زعرب	عضو	حاضر	حاضر	حاضر	حاضر	حاضر
محمد عيسى العماوي	عضو	حاضر	حاضر	حاضر	حاضر	حاضر
غيث نايف جميعان	عضو	حاضر	حاضر	حاضر	حاضر	حاضر

تابع متطلبات قانون الشركات وبيانات الإفصاح
ك- عدد اجتماعات لجنة التدقيق مع مدقق الحسابات الخارجي خلال السنة

قامت لجنة التدقيق بالاجتماع مع مدقق الحسابات الخارجي ارنست ويونغ ٣ مرات خلال السنة دون حضور اي من اشخاص الادارة التنفيذية العليا او من يمثلها.

ل- عدد اجتماعات مجلس الإدارة خلال السنة مع بيان الأعضاء الحاضرين

اجتمع مجلس الادارة عدد ٧ اجتماعات خلال السنة وفيما يلي الاعضاء الحاضرين لكل اجتماع:

اسم العضو	الصفة	الاجتماع الأول	الاجتماع الثاني	الاجتماع الثالث	الاجتماع الرابع	الاجتماع الخامس	الاجتماع السادس	الاجتماع السابع
د. وليد وائل زعرب	رئيس مجلس الإدارة	٢٠٢٣/٢/٢٦	٢٠٢٣/٤/٢٩	٢٠٢٣/٦/٢٦	٢٠٢٣/٧/٢٧	٢٠٢٣/٩/٢٤	٢٠٢٣/١٠/٢٨	٢٠٢٣/١١/١٤
أيوب وائل زعرب	نائب رئيس مجلس الإدارة	حاضر	حاضر	حاضر	حاضر	حاضر	حاضر	حاضر
غازي عيد راشد اللوزي	عضو	حاضر	حاضر	حاضر	حاضر	حاضر	حاضر	حاضر
وسيم وائل زعرب	عضو	حاضر	حاضر	حاضر	حاضر	حاضر	حاضر	حاضر
غيث نايف جميعان	عضو	حاضر	حاضر	حاضر	حاضر	حاضر	حاضر	حاضر
محمد عيسى العمادي	عضو	حاضر	حاضر	حاضر	حاضر	حاضر	حاضر	حاضر
سامي عدنان السلاخ	عضو	حاضر	حاضر	لم يحضر	حاضر	حاضر	حاضر	حاضر

الشركة الأردنية للإدارة والاستشارات



 د. وليد وائل زعرب
 (رئيس مجلس الادارة)

جدول أعمال الهيئة العامة العادي

- ١- قراءة محضر اجتماع الهيئة العامة العادي السابق المنعقد في ٢٩/٤/٢٠٢٣.
- ٢- التصويت على تقرير مجلس الإدارة لعام ٢٠٢٣ والخطة المستقبلية والمصادقة عليهما.
- ٣- التصويت على تقرير المدقق الخارجي لحسابات الشركة عن السنة المنتهية في ٣١/١٢/٢٠٢٣.
- ٤- التصويت القوائم المالية الموحدة للسنة المالية المنتهية في ٣١/١٢/٢٠٢٣ والمصادقة عليها.
- ٥- الموافقة على توصية مجلس الإدارة بتوزيع أرباح نقدية بنسبة ١٢,٥٪ من رأس المال على المساهمين عن عام ٢٠٢٣ وتدوير الأرباح وتوزيع الاحتياطيات والمخصصات وفق أحكام القانون.
- ٦- إبراء ذمة رئيس وأعضاء مجلس الإدارة من المسؤولية عن السنة المنتهية في ٣١/١٢/٢٠٢٣ ضمن القانون.
- ٧- انتخاب مدقق حسابات قانوني مستقل للسنة المالية (٢٠٢٤) وتحديد أتعابه أو تفويض مجلس الإدارة بتحديد أتعابه.
- ٨- أي أمور أخرى تقترحها الهيئة العامة شريطة موافقة عدد من المساهمين يمثلون ما لا يقل عن ١٠٪ من الأسهم الممثلة بالإجماع.

الشركة الأردنية للإدارة والاستشارات المساهمة العامة المحدودة

القوائم المالية الموحدة

٣١ كانون الأول ٢٠٢٣

إرنست ويونغ الأردن
محاسبون قانونيون
صندوق بريد ١١٤٠
عمان - ١١١١٨ - المملكة الأردنية الهاشمية
هاتف: ٠٧٧٧ - ٠٩٦٢ ٦٥٨٠ / ٠٩٦٢ ٦١١١ / ٠٩٦٢ ٦٥٥٢
فاكس: ٠٩٦٢ ٦٥٥٣ ٨٣٠٠
www.ey.com/me

EY
Building a better
working world

تقرير مدقق الحسابات المستقل الى مساهمي الشركة الأردنية للإدارة والاستشارات المساهمة العامة المحدودة عمان - المملكة الأردنية الهاشمية

تقرير حول تدقيق القوائم المالية الموحدة

الرأي

لقد قمنا بتدقيق القوائم المالية الموحدة للشركة الأردنية للإدارة والاستشارات المساهمة العامة المحدودة والشركة التابعة لها ("المجموعة") والتي تتكون من قائمة المركز المالي الموحدة كما في 31 كانون الأول 2023 وقائمة الدخل الموحدة وقائمة الدخل الشامل الموحدة وقائمة التغيرات في حقوق الملكية الموحدة وقائمة التدفقات النقدية الموحدة للسنة المنتهية في ذلك التاريخ والإيضاحات حول القوائم المالية الموحدة والمعلومات المتعلقة بالسياسات المحاسبية الجوهرية.

في رأينا، إن القوائم المالية الموحدة المرفقة تُظهر بعدالة، من كافة النواحي الجوهرية، المركز المالي للشركة كما في 31 كانون الأول 2023 وأدائها المالي وتدفقاتها النقدية للسنة المنتهية في ذلك التاريخ وفقاً لمعايير التقارير المالية الدولية.

أساس الرأي

لقد قمنا بتدقيقنا وفقاً للمعايير الدولية للتدقيق، إن مسؤولياتنا وفقاً لهذه المعايير مفصلة أكثر ضمن بند مسؤولية مدقق الحسابات عن تدقيق القوائم المالية الموحدة الواردة في تقريرنا هذا. نحن مستقلون عن المجموعة وفقاً لقواعد السلوك المهني للمحاسبين القانونيين (بما في ذلك معايير الاستقلالية الدولية) الصادرة عن المجلس الدولي لمعايير السلوك المهني للمحاسبين بالإضافة إلى متطلبات السلوك المهني الأخرى الملائمة لتدقيق القوائم المالية الموحدة في الأردن، وقد التزمنا بمتطلبات السلوك المهني ومتطلبات المجلس الدولي لمعايير السلوك المهني للمحاسبين. لقد قمنا بالحصول على أدلة تدقيق كافية وملائمة و توفر أساساً لإبداء الرأي.

امور التدقيق الهامة

ان أمور التدقيق الهامة هي تلك الأمور التي وفقاً لاجتهادنا المهني كانت الأكثر جوهرية خلال تدقيق القوائم المالية الموحدة للسنة الحالية. لقد تمت دراسة هذه الأمور ضمن الإطار الكلي لتدقيق القوائم المالية الموحدة لإبداء رأينا حول هذه القوائم ولا نبدي رأياً منفصلاً حول هذه الأمور. تم وصف إجراءات التدقيق المتعلقة بكل امر من الأمور المشار إليها انناه.

لقد قمنا بالمهام المذكورة في فقرة مسؤولية مدقق الحسابات والمتعلقة بتدقيق القوائم المالية الموحدة. بالإضافة لكافة الأمور المتعلقة بذلك. بناء عليه فإن تدقيقنا يشمل تنفيذ الإجراءات التي تم تصميمها للاستجابة لتقييمنا لمخاطر الأخطاء الجوهرية في القوائم المالية الموحدة. ان نتائج إجراءات التدقيق التي قمنا بها، بما في ذلك الإجراءات المتعلقة بمعالجة الأمور المشار إليها انناه، توفر أساساً لرأينا حول تدقيق القوائم المالية الموحدة المرفقة.

تابع متطلبات قانون الشركات وبيانات الإفصاح

إرنست ويونغ الأردن
محاسبون قانونيون
صندوق بريد ١١٤٠
عمان ١١١٨ - المملكة الأردنية الهاشمية
هاتف: ٠٠٩٦٢ ٦٥٨٠ ٠٧٧٧ / ٠٠٩٦٢ ٦١١١ / ٠٠٩٦٢ ٦٥٥٣
فاكس: ٠٠٩٦٢ ٦٥٥٣ ٨٢٠٠
www.ey.com/me

EY
Building a better
working world

إجراءات التدقيق	امر التدقيق الهام 1: الاعتراف بالإيرادات
<p>تضمنت إجراءات التدقيق التي قمنا بها:</p> <ul style="list-style-type: none"> - تقييم السياسات المحاسبية التي تتبعها المجموعة للاعتراف بالإيرادات وفقاً لمعايير التقارير المالية الدولية. - تقييم البيئة الرقابية واختبار عناصر الرقابة الداخلية المتعلقة باكتمال وقياس وحدوث الإيرادات المسجلة. - اختيار عينة من العمليات والتحقق من صحة التسجيل والاعتراف بها. - اختيار عينة من الفواتير التي صدرت والعقود المرفقة في الفترة السابقة واللاحقة لتاريخ قائمة المركز المالي الموحدة، وذلك للتأكد من تسجيل الإيرادات خلال الفترة الصحيحة. - إجراء دراسة تحليلية لهامش الربح والإيرادات بشكل شهري. 	<p>تعد الإيرادات أحد أهم مقاييس الأداء الرئيسية في المجموعة وتمثل الإيرادات للمجموعة بشكل رئيسي في إيرادات إدارة التأمينات الطبية وعمليات التسيط.</p> <p>تم اعتبار الاعتراف بالإيرادات كأحد أمور التدقيق الهامة نظراً لطبيعة المخاطر المرتبطة بدقة وتوقيت وقياس الإيرادات.</p> <p>إن الإفصاحات المتعلقة بالإيرادات مبينة ضمن الإفصاحات (15 و16) حول القوائم المالية الموحدة.</p>
<p>تضمنت إجراءات التدقيق التي قمنا بها:</p> <ul style="list-style-type: none"> - دراسة وفهم سياسة الشركة المتبعة في احتساب المخصصات بالمقارنة مع متطلبات معيار التقارير المالية الدولية رقم (9). - فحص المدخلات والمعلومات المستخدمة في احتساب الخسائر الائتمانية المتوقعة. - تقييم مدى ملاءمة ومعقولية التقديرات والاجتهادات المستخدمة من قبل الإدارة في احتساب مخصص الخسائر الائتمانية المتوقعة. - إعادة احتساب الخسائر الائتمانية المتوقعة على أوراق القبض والذمم المدينة بالإضافة إلى فهم آخر التطورات لهذه التعرضات الائتمانية من ناحية التدفقات النقدية والمركز المالي. 	<p>امر التدقيق الهام 2: مخصص الخسائر الائتمانية المتوقعة لأوراق القبض والذمم المدينة</p> <p>تقوم الشركة بتطبيق الطريقة المبسطة من معيار التقارير المالية الدولية رقم (9) "الأدوات المالية" لتسجيل الخسائر الائتمانية المتوقعة على أوراق القبض والذمم المدينة، وحساب الخسائر الائتمانية المتوقعة على كامل عمر أوراق القبض والذمم المدينة. قامت الشركة بإعداد دراسة تستند إلى الخبرة التاريخية للخسارة الائتمانية مع الأخذ بعين الاعتبار العوامل المستقبلية والبيئة الاقتصادية.</p> <p>نظراً لحجم أوراق القبض والذمم المدينة وكون المخصصات تتطلب القيام بتقديرات جوهرية حسب متطلبات معيار التقارير المالية الدولية رقم (9)، تم اعتبار هذا الأمر كأمر تدقيق مهم.</p> <p>إن الإفصاحات المتعلقة بأوراق القبض والذمم المدينة مبينة ضمن الإفصاح (4 و7) حول القوائم المالية الموحدة.</p>

إرنست ويونغ الأردن
محاسبون قانونيون
صندوق بريد ١١٤٠
عمان ١١١١٨ - المملكة الأردنية الهاشمية
هاتف: ٠٠٩٦٢ ٦٥٨٠ ٠٧٧٧ / ٠٠٩٦٢ ٦٥٨٠ ٠٧٧٧
فاكس: ٠٠٩٦٢ ٦٥٨٣ ٨٣٠٠
www.ey.com/me

EY
Building a better
working world

المعلومات الأخرى الواردة في التقرير السنوي للشركة لعام 2023

تتكون المعلومات الأخرى من المعلومات الواردة في التقرير السنوي للمجموعة لعام 2023 غير القوائم المالية الموحدة وتقدير مدقق الحسابات. ان الإدارة هي المسؤولة عن المعلومات الأخرى. من المتوقع ان يتم تزويدنا بالتقرير السنوي للمجموعة لاحقاً لتاريخ تقريرنا حول القوائم المالية الموحدة. ان رأينا لا يشمل المعلومات الأخرى وأنا لا بندي اي تأكيد حول المعلومات الأخرى.

ان مسؤوليتنا هي قراءة المعلومات الأخرى عند الحصول عليها، فيما إذا كانت المعلومات الأخرى تتعارض جوهرياً مع القوائم المالية الموحدة او من معرفتنا خلال عملية تدقيق القوائم المالية الموحدة.

مسؤولية الإدارة والمسؤولين المكلفين بالحوكمة عن القوائم المالية الموحدة

إن الإدارة مسؤولة عن إعداد هذه القوائم المالية الموحدة وعرضها بصورة عادلة وفقاً لمعايير التقارير المالية الدولية، بالإضافة الى تحديد نظام الرقابة الداخلي الضروري لإعداد قوائم مالية خالية من الأخطاء الجوهرية سواء الناتجة عن احتيال أو عن غلط.

كما أن الإدارة مسؤولة عن تقييم قدرة المجموعة على الاستمرار كمنشأة مستمرة والإفصاح عن الأمور المتعلقة بمبدأ الاستمرارية بما في ذلك استخدام مبدأ الاستمرارية في المحاسبة عند إعداد القوائم المالية الموحدة، إلا إذا كان في نية الإدارة تصفية المجموعة أو إيقاف عملياتها أو عدم وجود أي بديل واقعي آخر سوى القيام بذلك.

إن المكلفين بالحوكمة مسؤولون عن الاشراف على عملية إعداد التقارير المالية للمجموعة.

مسؤولية مدقق الحسابات عن تدقيق القوائم المالية الموحدة

إن أهدافنا تتمثل بالحصول على تأكيد معقول بأن القوائم المالية ككل خالية من الأخطاء الجوهرية سواء الناتجة عن إحتيال أو عن غلط وإصدار تقرير التدقيق الذي يتضمن رأينا. ان التأكيد المعقول هو تأكيد عالي المستوى ولكنه ليس ضماناً أن التدقيق الذي يجري وفقاً للمعايير الدولية للتدقيق سيكشف دائماً خطأ جوهرياً عند وجوده. إن الأخطاء قد تحدث نتيجة لاحتيال أو غلط ويتم اعتبارها جوهرياً، إذا كانت منفردة أو مجتمعة يمكن ان يكون لها تأثير على القرارات الاقتصادية المتخذة من قبل مستخدمي هذه القوائم المالية الموحدة.

إننا نقوم بممارسة الاجتهاد المهني والمحافظة على الشك المهني كجزء من التدقيق وفقاً للمعايير الدولية للتدقيق، و كذلك نقوم بما يلي:

- تحديد وتقييم مخاطر الاخطاء الجوهرية في القوائم المالية الموحدة، سواء الناتجة عن احتيال أو غلط، وتصميم وتنفيذ اجراءات تدقيق تستجيب لهذه المخاطر والحصول على أدلة تدقيق كافية وملائمة توفر أساساً لإبداء الرأي. إن خطر عدم اكتشاف خطأ جوهري ناتج عن احتيال يعد أكبر من ذلك الناتج عن غلط، لما قد يتضمنه الاحتيال من تواطؤ أو تزوير أو حذف متعمد أو تأكيدات غير صحيحة أو تجاوز لنظام الرقابة الداخلي.

- الحصول على فهم لنظام الرقابة الداخلي المتعلق بالتدقيق وذلك لتصميم إجراءات تدقيق ملائمة للظروف وليس بهدف ابداء رأي حول مدى فعالية نظام الرقابة الداخلي للمجموعة.

تابع متطلبات قانون الشركات وبيانات الإفصاح

إرنست ويونغ الأردن
محاسبون قانونيون
صندوق بريد ١١٤٠
عمان - ١١١١٨ - المملكة الأردنية الهاشمية
هاتف: ٠٠٩٦٢ ٦٥٨٠ ٠٧٧٧
فاكس: ٠٠٩٦٢ ٦٥٥٣ ٨٣٠٠
www.ey.com/me

EY
Building a better
working world

- تقييم ملاءمة السياسات المحاسبية المطبقة ومعقولية التقديرات المحاسبية و الايضاحات المتعلقة بها التي قامت بها الادارة.
- التوصل الى نتيجة حول ملاءمة استخدام الادارة لمبدأ الاستمرارية في المحاسبة، وبناءً على أدلة التدقيق التي تم الحصول عليها، وفيما إذا كان هناك عدم تيقن جوهري مرتبط بأحداث أو ظروف قد تلقي بشكوك كبيرة حول قدرة الشركة على الاستمرار. وإذا ما توصلنا الى نتيجة بأن هناك شك جوهري، فعلى الإشارة في تقرير التدقيق إلى ايضاحات القوائم المالية الموحدة ذات الصلة أو تعديل رأينا إذا كانت هذه الايضاحات غير كافية. إن استنتاجاتنا مبنية على أدلة التدقيق التي حصلنا عليها حتى تاريخ تقرير التدقيق، ومع ذلك فإن الأحداث او الظروف المستقبلية قد تؤدي إلى عدم استمرار الشركة في اعمالها كمنشأة مستمرة.
- تقييم العرض العام لهيكل القوائم المالية الموحدة ومحتواها بما في ذلك الايضاحات حولها وفيما إذا كانت القوائم المالية الموحدة تمثل المعاملات والأحداث التي تحقق العرض العادل.
- الحصول على أدلة تدقيق كافية وملائمة فيما يتعلق بالمعلومات المالية عن الشركات أو الأنشطة التجارية ضمن نطاق المجموعة لإبداء الرأي حول القوائم المالية الموحدة. إننا مسؤولون عن التوجيه والإشراف وإنجاز عملية التدقيق للمجموعة. ونحن مسؤولون عن رأينا حول التدقيق.
- إننا نتواصل مع المسؤولين المكلفين بالحوكمة فيما يتعلق بنطاق التدقيق وتوقيته وملاحظات التدقيق المهمة التي تتضمن أي نقاط ضعف مهمة في نظام الرقابة الداخلية التي يتم تحديدها من قبلنا خلال عملية التدقيق.
- نقوم كذلك بتزويد المسؤولين المكلفين بالحوكمة بما يفيد التزامنا بمتطلبات السلوك المهني المتعلقة بالاستقلالية والإفصاح للمسؤولين المكلفين بالحوكمة عن كل العلاقات والأمور الأخرى التي تظهر على انها تؤثر على استقلاليتنا، وحيثما كان ملائماً الإفصاح عن الإجراءات المتخذة لالغاء مخاطر الاستقلالية والإجراءات المعززة المطبقة.
- من تلك الأمور التي يتم التواصل بها مع المسؤولين المكلفين بالحوكمة، نقوم بتحديد الأمور الأكثر أهمية على تدقيق القوائم المالية الموحدة للفترة الحالية والتي تمثل أمور التدقيق الهامة. إننا نقدم وصف عن هذه الأمور في تقرير التدقيق إلا اذا كان القانون أو التعليمات تمنع الإفصاح عن ذلك الأمر، او في حالات نادرة جدا والتي بناءً عليها لا يتم الإفصاح عن ذلك الأمر في تقريرنا لان العواقب السلبية المتوقعة للإفصاح قد تفوق المنفعة العامة الناتجة عنه.

تقرير حول المتطلبات القانونية

تحتفظ المجموعة بقيود وسجلات محاسبية منظمة بصورة أصولية تتفق مع القوائم ا

إرنست ويونغ/ الأردن
اسامة فايز شخايرة
ترخيص رقم ١٠٧٩
إرنست ويونغ
محاسبون قانونيون
عمان - الأردن

عمان - المملكة الأردنية الهاشمية

١٧ آذار ٢٠٢٤

الشركة الأردنية للإدارة والاستشارات المساهمة العامة المحدودة
قائمة المركز المالي الموحدة
كما في ٣١ كانون الأول ٢٠٢٣

٢٠٢٢	٢٠٢٣	إيضاحات	
دينار	دينار		
			الموجودات
			موجودات غير متداولة
١٣٦٦٦٤	١٥٨٠٢٩	٣	ممتلكات ومعدات
٢٠٢٢٠٤٣	٣٢٦٦٨٢٠	٤	أوراق قبض طويلة الأجل
٩٢٣٠٣٦	١١٩٢٠٨٤	٥	موجودات مالية بالقيمة العادلة من خلال الدخل الشامل الآخر
٤٢٧٧٣٩	٩٢٤٠٥٦	٥	موجودات مالية بالتكلفة المطفأة
٣٥٠٩٤٨٢	٥٥٤١٤٨٩		
			موجودات متداولة
٢١٠٩٤٦	٢٤٢٨١٣	١٨	مبالغ مستحقة من جهات ذات علاقة
١٨٠٩١٢	١٤٦١٧١		استثمارات في معادن ثمينة
٢٠٠٤٤١	٢٨١١١٦	٦	أرصدة مدينة أخرى
١٢٦٢٨	٥٨٥٩	٧	ذمم مدينة
١٨٤٠٧٧٢	٢١٢٠٧١٨	٤	أوراق قبض تستحق خلال عام
٢٨٥٨٢٣٦	٣٣٢٣٢٢٦	٨	شيكات برسم التحصيل
١٤١٣٥٨٥	١٨٤٧٣٠٣	١٣	نقد وأرصدة لدى البنوك
٦٧١٧٥٢٠	٧٩٦٧٢٠٦		
١٠٢٢٧٠٠٢	١٣٥٠٨٦٩٥		مجموع الموجودات
			حقوق الملكية والمطلوبات
			حقوق الملكية
٢٥٠٠٠٠٠	٢٥٠٠٠٠٠	٩	رأس المال
٨٨٨٨٤٢	٩٩٥٥٧٢	٩	إحتياطي إجباري
١٧٥٧٤٣٤	١٩٧٠٨٩٤	٩	إحتياطي إختياري
١٣٤٨٧٦	١١٣٦٧	٥	إحتياطي القيمة العادلة
١٧٦٧٧٨٩	١٩٦٨٩٧٩		أرباح مدورة
٧٠٤٨٩٤١	٧٤٤٦٨١٢		مجموع حقوق الملكية
			مطلوبات غير متداولة
-	٢٥٠٠٠٠	١٠	قروض طويلة الأجل
٢٢٦٢٦٩	٣٩٠٢٠٨	١١	إيرادات تقسيط مؤجلة طويلة الأجل
٢٢٦٢٦٩	٦٤٠٢٠٨		
			مطلوبات متداولة
٣٥٧٧٢٤	٥٦٨٢٥٦	١١	إيرادات تقسيط مؤجلة تستحق خلال عام
-	١٦٦٦٦٧	١٠	الجزء المتداول من قروض طويلة الأجل
١٩٨٢٤٤١	٣٣٣٢٥٨٣		ذمم دائنة
٣٦٠٥٢١	٥٤٦٠٩٦	١٢	أرصدة دائنة أخرى
١٩٤٩٠٥	٢٩٩٥٢٧	١٤	منخصص ضريبة الدخل
٥٦٢٠١	٥٠٨٥٤٦	١٣	بنوك دائنة
٢٩٥١٧٩٢	٥٤٢١٦٧٥		
٣١٧٨٠٦١	٦٠٦١٨٨٣		مجموع المطلوبات
١٠٢٢٧٠٠٢	١٣٥٠٨٦٩٥		مجموع حقوق الملكية والمطلوبات

إن الإيضاحات المرفقة من رقم ١ إلى رقم ٢٦ تشكل جزءاً من هذه القوائم المالية الموحدة

الشركة الأردنية للإدارة والاستشارات المساهمة العامة المحدودة
قائمة الدخل الموحدة
للسنة المنتهية في ٣١ كانون الأول ٢٠٢٣

٢٠٢٢	٢٠٢٣	إيضاحات
دينار	دينار	
الإيرادات		
١,٦٧٢,١٠٦	١,٨٥٥,٨٢٣	١٥
٦٧٩,٨٥١	٩٧١,٢٠٣	١٦
٦٣,٥٤٦	١٠٣,٥٣٩	
(٢,٧٨٩)	١٥,٢١٢	
٥,١٧٦	١٥,٣٢٦	
٢٥,١٣٥	٥١,٨٣٠	
٥٩,٨٧٣	٨٧,٤٩٩	
٢,٥٠٢,٨٩٨	٣,١٠٠,٤٣٢	
مجموع الإيرادات		
(١,٧٤٤,٣٦٨)	(٢,٠٢٠,٤٤٤)	١٧
(٢,٠٦٧)	(٦٠,١٠٦)	
(٢٥,٦٠٤)	(٣٩,٨١٠)	١٢
(٧٤,٥٧٦)	(١١٣,١٧٤)	٤
-	٢٥٠,٠٠٠	٧
-	(٥٠,٠٠٠)	٨
٦٥٦,٢٨٣	١,٠٦٧,٢٩٨	
ربح السنة قبل احتساب ضريبة الدخل		
(٢٠,٨٣٩٣)	(٣٤١,٠٨٣)	١٤
٤٤٧,٨٩٠	٧٢٦,٢١٥	
ربح السنة		
فلس/ دينار	فلس/ دينار	
٠/١٧٩	٠/٢٩٠	٢٠
الحصة الأساسية والمخفضة للسهم من الربح العائد الى مساهمي الشركة		

إن الإيضاحات المرفقة من رقم ١ إلى رقم ٢٦ تشكل جزءاً من هذه القوائم المالية الموحدة

الشركة الأردنية للإدارة والاستشارات المساهمة العامة المحدودة
قائمة الدخل الشامل الموحدة
للسنة المنتهية في ٣١ كانون الأول ٢٠٢٣

٢٠٢٢	٢٠٢٣
دينار	دينار

٤٤٧,٨٩٠	٧٢٦,٢١٥
---------	---------

ربح السنة

يضاف: بنود الدخل الشامل الاخرى التي لن يتم تصنيفها
الى الأرباح أو الخسائر في الفترات اللاحقة

٨٩,٧١٨	(٧٨,٣٤٤)
--------	----------

٥

التغير في القيمة العادلة للموجودات المالية
من خلال الدخل الشامل الآخر
مجموع الدخل الشامل للسنة

٥٣٧,٦٠٨	٦٤٧,٨٧١
---------	---------

الشركة الأردنية للإدارة والاستشارات المساهمة العامة المحدودة
قائمة التغيرات في حقوق الملكية الموحدة
للسنة المنتهية في ٣١ كانون الأول ٢٠٢٣

المجموع	أرباح مدونة	إجمالي القيمة العادلة	إجمالي احتيازي	إجمالي احتيازي	رأس المال
دينار	دينار	دينار	دينار	دينار	دينار
٧,٠٤٨,٩٤١	١,٧٦٧,٧٨٩	١٣٤,٨٧٦	١,٧٥٧,٤٣٤	٨٨٨,٨٤٢	٢,٥٠٠,٠٠٠
٦٤٧,٨٧١	٧٢٦,٣١٥	(٧٨,٣٤٤)	-	-	-
-	(٣٠,١٩٠)	-	٢١٣,٤٦٠	١٠٦,٧٣٠	-
(٢٥٠,٠٠٠)	(٢٥٠,٠٠٠)	-	-	-	-
-	٤٥,١٦٥	(٤٥,١٦٥)	-	-	-
٧,٤٤٦,٨١٢	١,٩٦٨,٩٧٩	١١٣,٦٧	١,٩٧٠,٨٩٤	٩٩٥,٥٧٢	٢,٥٠٠,٠٠٠
٦,٧١١,٣٣٣	١,٧٠٥,٩٩٠	٥٥,٩٥٢	١,٦٢٦,١٧٧	٨٢٣,٢١٤	٢,٥٠٠,٠٠٠
٥٣٧,٦٠٨	٤٤٧,٨٩٠	٨٩,٧١٨	-	-	-
-	(١٩٦,٨٨٥)	-	١٣١,٢٥٧	٦٥,٦٢٨	-
(٢٠٠,٠٠٠)	(٢٠٠,٠٠٠)	-	-	-	-
-	١٠,٧٩٤	(١٠,٧٩٤)	-	-	-
٧,٠٤٨,٩٤١	١,٧٦٧,٧٨٩	١٣٤,٨٧٦	١,٧٥٧,٤٣٤	٨٨٨,٨٤٢	٢,٥٠٠,٠٠٠

٢٠٢٣

الرصيد في أول كانون الثاني ٢٠٢٣

مجموع الدخل الشامل للسنة

المحول الى الاحتياطات

توزيعات الأرباح (إيضاح ٩)

أرباح بيع موجودات مالية بالقيمة العادلة من

خلال قائمة الدخل الشامل الآخر (إيضاح ٥)

الرصيد كما في ٣١ كانون الأول ٢٠٢٣

٢٠٢٢

الرصيد في أول كانون الثاني ٢٠٢٢

مجموع الدخل الشامل للسنة

المحول الى الاحتياطات

توزيعات الأرباح (إيضاح ٩)

أرباح بيع موجودات مالية بالقيمة العادلة من

خلال قائمة الدخل الشامل الآخر (إيضاح ٥)

الرصيد كما في ٣١ كانون الأول ٢٠٢٢

الشركة الأردنية للإدارة والاستشارات المساهمة العامة المحدودة
قائمة التدفقات النقدية الموحدة
للسنة المنتهية في ٣١ كانون الأول ٢٠٢٣

٢٠٢٢	٢٠٢٣	إيضاحات
دينار	دينار	
٦٥٦٢٨٣	١٠٠٦٧٢٩٨	
الأنشطة التشغيلية		
ريح السنة قبل ضريبة الدخل		
تعديلات:		
٣٨٧٣٠	٤٦٤٧٨	٣
إستهلاكات		
٢٠٠٦٧	٦٠١٠٦	
فوائد مدينة		
٢٥٦٠٤	٣٩٨١٠	١٢
مخصص أخطاء تغطيات طبية		
٧٤٩٥٧٦	١١٣١٧٤	٤
مخصص الخسائر الائتمانية المتوقعة لأوراق القبض		
-	٥٠٠٠٠	٨
مخصص الخسائر الائتمانية المتوقعة لشيكات برسم التحصيل		
-	(٢٥٠٠٠٠)	٧
المححر من مخصص الخسائر الائتمانية المتوقعة للذمم المدينة		
٢٧٧٨٩	(١٥٢١٢)	
(أرباح) خسائر إعادة تقييم معادن ثمينة		
(٥١٧٦)	(١٥٣٢٦)	
أرباح بيع استثمار في معادن ثمينة		
٣٠٤٠	٨٧	
خسائر استبعاد ممتلكات و معدات		
(٢٥١٣٥)	(٥١٨٣٠)	
إيرادات فوائد موجودات مالية بالتكلفة المطفأة		
(٦٣٥٤٦)	(١٠٣٥٣٩)	
إيرادات فوائد بنكية		
تغيرات رأس المال العامل:		
٩٢١٠	٢٥٦٧٦٩	
ذمم مدينة		
(٣٨٣٠٤٨)	(١٦٣٧٨٩٧)	
أوراق قبض		
٤٢٢٥٢	(٣١٨٦٧)	
مبالغ مستحقة من جهات ذات علاقة		
(٤٨٧٧)	(٦٤٣٥٣)	
أرصدة مدينة أخرى		
١٠٢٧٠٢	(٥١٤٩٩٠)	
شيكات برسم التحصيل		
٧١٩٦٠	١٣٥٠١٤٢	
ذمم دائنة		
١٨٩٦٧٦	٣٧٤٩٧١	
إيرادات تقسيط مؤجلة		
٨٨٣٢	١٥١٣٤٦	
أرصدة دائنة أخرى		
(٣٥٠٩٤)	(١٣٧٣٩)	١٢
مخصص أخطاء تغطيات طبية مدفوعة		
٧١٠٨٤٥	٨١٠٩٢٨	
صافي التدفقات النقدية من الأنشطة التشغيلية قبل ضريبة الدخل		
(٢٣٣٤٢٨)	(٢٣٦٤٦١)	١٤
ضريبة الدخل المدفوعة		
٤٧٧٤١٧	٥٧٤٩٦٧	
صافي التدفقات النقدية من الأنشطة التشغيلية		

إن الإيضاحات المرفقة من رقم ١ إلى رقم ٢٦ تشكل جزءاً من هذه القوائم المالية الموحدة

		<u>الأنشطة الاستثمارية</u>
(٣٦٨٧٣٨)	(٦١٧١٠٤)	شراء موجودات مالية بالقيمة العادلة من خلال الدخل الشامل الاخر
(٣٦٧٠٢٦)	٦٥٢٧٩	معادن ثمينة، بالصافي
(٢٨٣٥٧٨)	(٤٩٦٨١٧)	شراء موجودات مالية بالتكلفة المطفأة
(٤٨٣٧٤)	(٦٧٩٣٠)	شراء ممتلكات ومعدات
١٠١٤٩٧	٢٦٩٧١٢	المتحصل من بيع موجودات مالية بالقيمة العادلة من خلال قائمة الدخل الشامل الآخر
٦١٧٠٤	١٠٠٣٢٨	إيرادات فوائد بنكية مقبوضة
٢٣٠٣٥	٣٨٧١٩	المتحصل من فوائد موجودات مالية بالتكلفة المطفأة
(٥٥٠٤٨٠)	(٧٠٧٨١٣)	صافي التدفق النقدي المستخدم في الأنشطة الاستثمارية
		<u>الأنشطة التمويلية</u>
(١٩٩٥٨٧)	٤١٦٦٦٧	قروض، بالصافي
(١١٣٣)	(٥٨٥٨٧)	فوائد مدينة مدفوعة
(٢٤٥٨٧٣)	(٢٤٣٣٦١)	توزيعات أرباح مدفوعة
(٤٤٦٥٩٣)	١١٤٧١٩	صافي التدفق النقدي من (المستخدم في) الأنشطة التمويلية
(٥١٩٦٥٦)	(١٨٦٢٧)	صافي النقص في النقد وما في حكمه
١٨٧٧٠٤٠	١٣٥٧٣٨٤	النقد وما في حكمه في بداية السنة
١٣٥٧٣٨٤	١٣٣٨٧٥٧	النقد وما في حكمه في نهاية السنة

الشركة الأردنية للإدارة والاستشارات المساهمة العامة المحدودة إيضاحات حول القوائم المالية الموحدة ٣١ كانون الأول ٢٠٢٣

(١) عام

ان الشركة الأردنية للإدارة والاستشارات («الشركة») هي شركة أردنية مساهمة عامة محدودة مسجلة بتاريخ ٢٦ شباط ٢٠٠٦ لدى مراقب عام الشركات في وزارة الصناعة والتجارة والتموين تحت الرقم (٣٨٦) وقد حصلت الشركة على حق الشروع بالعمل بتاريخ ٣ تشرين الاول ٢٠٠٦ من وزارة الصناعة والتجارة والتموين.

قررت الهيئة العامة غير العادية للشركة زيادة رأسمال الشركة عدة مرات كان آخرها في الاجتماع المنعقد بتاريخ ٣٠ نيسان ٢٠١٧ ليصبح رأسمال الشركة ٢٥٠٠.٠٠٠ دينار وذلك عن طريق رسملة ٢٠٠.٠٠٠ دينار من الأرباح المدورة كأسهم مجانيه. وتمت الموافقة من قبل هيئة الاوراق المالية بتاريخ ٢٢ أيار ٢٠١٧ على تسجيل اسهم الزيادة في رأسمال الشركة والبالغة ٢٠٠.٠٠٠ سهم.

يتمثل النشاط الرئيسي للشركة في التأسيس والمساهمة والمشاركة وادارة وتملك اي شركة او مؤسسة مهما كان نوعها او غاياتها بالاضافة الى شراء وبيع وتجارة واستيراد وتصدير المواد والسلع من آلات ومعدات واجهزة ومركبات بكافة انواعها وبيعها نقداً او بالتقسيط او بطريقة التأجير التمويلي.

يتمثل النشاط الرئيسي للشركة التابعة في تقديم استشارات متخصصة في مجال إدارة التأمين الصحي، إدارة أو تأسيس او تملك او المشاركة في الشركات والمشاريع على اختلاف انواعها وغاياتها، إدارة تأمينات الصحية لصالح الشركات، التعاقد مع شركات التأمين المرخصة بهدف تسويق وإصدار وثائق التأمين الصحي التي تتعامل بها، عقد الاتفاقيات التي ترى فيها تحقيق غاياتها، إدارة نفقات والمستحقات والمطالبات المالية، دفع المطالبة المالية بالنيابة عن شركة التأمين أو الصناديق ذاتية التمويل، إدارة برامج التأمين الطبي المعتمدة من شركة التأمين وتنفيذها، اقتراح برامج التأمين الطبي وتصميمها وتطويرها شريطة عدم تسويق هذه البرامج مباشرة الا من خلال شركة التأمين، عقد الاتفاقيات مع مقدمي الخدمات الطبية بالنيابة عن شركة التأمين أو الصناديق ذاتية التمويل، اقتراض الأموال اللازمة لها من البنوك والمساهمة بشركات أخرى.

يقع مقر الشركة وشركتها التابعة في عمان، المملكة الأردنية الهاشمية.

تم إقرار القوائم المالية الموحدة المرفقة من قبل مجلس الادارة في جلسته المنعقدة بتاريخ ١١ آذار ٢٠٢٤.

(٢-١) أسس إعداد القوائم المالية

تم اعداد القوائم المالية الموحدة وفقاً لمعايير التقارير المالية الدولية.

تم اعداد القوائم المالية الموحدة وفقاً لمبدأ الكلفة التاريخية باستثناء الموجودات المالية بالقيمة العادلة من خلال الدخل الشامل الاخر والاستثمارات في معادن ثمينة والتي تظهر بالقيمة العادلة بتاريخ القوائم المالية الموحدة.

ان الدينار الأردني هو عملة اظهار القوائم المالية الموحدة والذي يمثل العملة الرئيسية للمجموعة.

(٢-٢) أسس توحيد القوائم المالية

تتضمن تتضمن القوائم المالية الموحدة القوائم المالية للشركة والشركة التابعة التالية (ويشار إليهم معاً «بالمجموعة») كما في ٣١ كانون الأول ٢٠٢٣:

اسم الشركة	طبيعة النشاط	بلد التأسيس	نسبة الملكية
الشركة المتخصصة لإدارة التأمينات الطبية محدودة المسؤولية	إدارة تأمين	الأردن	٢٠٢٢ ٢٠٢٣ ٪١٠٠ ٪١٠٠

يتم توحيد القوائم المالية للشركة التابعة ابتداءً من تاريخ ممارسة السيطرة وحتى توقف هذه السيطرة. وتحقق السيطرة عندما تكون الشركة معرضة للعوائد المتغيرة الناتجة من الاستثمار في الشركات التابعة أو يكون لها حقوق في هذه العوائد، وتكون قادرة على التأثير في هذه العوائد من خلال سلطتها على الشركات التابعة ويتم استبعاد جميع الأرصدة والمعاملات والأرباح والمصاريف الناتجة عن المعاملات بين الشركة وشركاتها التابعة.

يتم إعداد القوائم المالية للشركة والشركات التابعة لنفس الفترة المالية وباستخدام نفس السياسات المحاسبية. هذا ولم تمارس الشركة أي نشاطات منذ تأسيسها حتى تصفيتها ولهذا لم يتم اظهار عملية البيع في إيضاح العمليات المتوقعة حيث انه لم ينتج اية اثر من عملية الاستبعاد.

يتم تسجيل الأثر الناتج عن تغيير نسبة الملكية في شركة تابعة الذي لا ينجم عنه فقدان للسيطرة في حقوق الملكية. عند فقدان السيطرة على الشركة التابعة، تقوم المجموعة بما يلي:

- إلغاء الاعتراف بموجودات ومطلوبات الشركة التابعة.
- إلغاء الاعتراف بحقوق غير المسيطرين.
- إلغاء الاعتراف باحتياطي ترجمة العملات الأجنبية.
- الاعتراف بالقيمة العادلة للمبالغ المستلمة.
- الاعتراف بالقيمة العادلة للاستثمار المحتفظ به في الشركة التابعة.
- الاعتراف بالأرباح أو الخسائر الناتجة عن عملية فقدان السيطرة.

(٢-٣) التغيرات في السياسات المحاسبية

ان السياسات المحاسبية المتبعة في اعداد القوائم المالية الموحدة متفقة مع تلك التي اتبعت في اعداد القوائم المالية الموحدة للسنة المنتهية في ٣١ كانون الأول ٢٠٢٢، باستثناء أن المجموعة قامت بتطبيق التعديلات التالية اعتباراً من ١ كانون الثاني ٢٠٢٣:

معياري التقارير المالية الدولية رقم (١٧) عقود التأمين

أصدر المجلس الدولي للمعايير المحاسبية في أيار من عام ٢٠١٧ معياري التقارير المالية الدولية رقم (١٧) عقود التأمين نموذجاً شاملاً للاعتراف والقياس والعرض والايضاحات المتعلقة بعقود التأمين. وما أن سري، يحل معياري التقارير المالية الدولية رقم (١٧) محل معياري التقارير المالية الدولية رقم (٤) عقود التأمين الصادر في عام ٢٠٠٥. تنطبق معياري التقارير المالية الدولية رقم (١٧) على جميع أنواع عقود التأمين (مثل عقود الحياة وغيرها من عقود التأمين المباشرة وعقود إعادة التأمين) دون النظر للمنشأة المصدرة لعقد التأمين، كما ينطبق على بعض الضمانات والأدوات المالية التي تحمل

خاصية المشاركة. تسري استثناءات محدودة لنطاق التطبيق. يوفر الإطار العام لمعيار التقارير المالية الدولية رقم (١٧) نموذج محاسبي لعقود التأمين يكون أكثر فائدة واتساقاً لشركات التأمين. على عكس المتطلبات الواردة في معيار التقارير المالية الدولية رقم (٤)، والتي تعتمد إلى حد كبير على سياسات المحاسبة المحلية السابقة، يوفر معيار التقارير المالية الدولية رقم (١٧) نموذجاً شاملاً لعقود التأمين حيث يغطي جميع الجوانب المحاسبية ذات الصلة. جوهر معيار التقارير المالية الدولية رقم (١٧) هو النموذج العام، ويكمله:

- تطبيق محدد للعقود مع ميزات المشاركة المباشرة (نهج الرسوم المتغيرة)،
- نهج مبسط (نهج تخصيص الأقساط) بشكل أساسي للعقود قصيرة الأجل.

تم تطبيق هذا المعيار بأثر رجعي اعتباراً من ١ كانون الثاني ٢٠٢٣، مع السماح بالتطبيق المبكر شريطة ان المنشأة طبقت معيار التقارير المالية الدولية رقم (٩) ومعيار التقارير المالية الدولية رقم (١٥) قبل أو مع تطبيق معيار التقارير المالية الدولية رقم (١٧).

لا ينطبق هذا المعيار على المجموعة.

تعريف التقديرات المحاسبية - تعديلات على معيار المحاسبة الدولي رقم (٨)

في شباط من عام ٢٠٢١، أصدر مجلس معايير المحاسبة الدولية تعديلات على معيار المحاسبة الدولي رقم (٨)، حيث قدم تعريفاً لـ «التقديرات المحاسبية». توضح التعديلات الفرق بين التغييرات في التقديرات المحاسبية والتغيرات في السياسات المحاسبية وتصحيح الأخطاء. كما أنها توضح كيفية استخدام المنشآت لتقنيات القياس والمدخلات لتطوير التقديرات المحاسبية.

تم تطبيق هذه التعديلات اعتباراً من ١ كانون الثاني ٢٠٢٣ وتنطبق على التغييرات في السياسات المحاسبية والتغيرات في التقديرات المحاسبية التي تحدث في أو بعد بداية تلك الفترة. يُسمح بالتطبيق المبكر طالما تم الإفصاح عن ذلك. لم يكن لهذه التعديلات أثر جوهري على القوائم المالية الموحدة للمجموعة.

الإفصاح عن السياسات المحاسبية - تعديلات على معيار المحاسبة الدولي رقم (١) وبيان الممارسة رقم (٢)

في شباط من عام ٢٠٢١، أصدر مجلس معايير المحاسبة الدولية تعديلات على معيار المحاسبة الدولي رقم (١) وبيان ممارسة المعايير الدولية للتقارير المالية رقم (٢) اتخاذ أحكام الأهمية النسبية، حيث تقدم إرشادات وأمنلة لمساعدة المنشآت على تطبيق أحكام الأهمية النسبية على الإفصاحات عن السياسة المحاسبية. تهدف التعديلات إلى مساعدة المنشآت على تقديم إفصاحات السياسة المحاسبية التي تكون ذات منفعة أكبر من خلال استبدال متطلبات المنشآت بالإفصاح عن سياساتها المحاسبية «الهامة» بمتطلبات الإفصاح عن سياساتها المحاسبية «المادية» وإضافة إرشادات حول كيفية تطبيق المنشآت لمفهوم الأهمية النسبية في اتخاذ القرارات بشأن الإفصاح عن السياسة المحاسبية.

تم تطبيق هذه التعديلات اعتباراً من ١ كانون الثاني ٢٠٢٣ وتنطبق على التغييرات في السياسات المحاسبية والتغيرات في التقديرات المحاسبية التي تحدث في أو بعد بداية تلك الفترة. يُسمح بالتطبيق المبكر طالما تم الإفصاح عن ذلك. لم يكن لهذه التعديلات أثر جوهري على القوائم المالية الموحدة للمجموعة.

الضريبة المؤجلة المتعلقة بالأصول والالتزامات الناشئة عن معاملة واحدة - تعديلات على معيار المحاسبة الدولي رقم (١٢)

أصدر المجلس الدولي للمعايير المحاسبية خلال شهر أيار ٢٠٢١ تعديلات على معيار المحاسبة الدولي رقم (١٢)، والتي تضيق نطاق استثناء الاعتراف الأولي بموجب معيار المحاسبة الدولي رقم (١٢)، بحيث لم يعد ينطبق على المعاملات التي تؤدي إلى فروق مؤقتة متساوية خاضعة للضريبة والخصم.

وينبغي تطبيق التعديلات على المعاملات التي تحدث في أو بعد بداية أقدم فترة مقارنة معروضة. بالإضافة إلى ذلك، في بداية أقرب فترة مقارنة مقدمة، يجب أيضاً الاعتراف بأصل ضريبي مؤجل (بشرط توفر ربح كاف خاضع للضريبة) والتزام ضريبي مؤجل لجميع الفروق المؤقتة القابلة للخصم والخاضعة للضريبة المرتبطة بعقود الإيجار وإلغاء التزامات.

تم تطبيق هذه التعديلات اعتباراً من ١ كانون الثاني ٢٠٢٣ وتطبق على التغييرات في السياسات المحاسبية والتغيرات في التقديرات المحاسبية التي تحدث في أو بعد بداية تلك الفترة. يُسمح بالتطبيق المبكر طالما تم الإفصاح عن ذلك. لم يكن لهذه التعديلات أثر جوهري على القوائم المالية الموحدة للمجموعة.

الإصلاح الضريبي الدولي - قواعد الركيزة الثانية - تعديلات على معيار المحاسبة الدولي رقم (١٢)

تم ادخال تعديلات على معيار المحاسبة الدولي رقم (١٢) وذلك استجابة لقواعد الركيزة الثانية لمنظمة التعاون الاقتصادي والتنمية (OECD) - تآكل الوعاء الضريبي وتحويل الأرباح (BEPS) وتشمل:

- استثناء مؤقت إلزامي للاعتراف والإفصاح عن الضرائب المؤجلة الناشئة عن تطبيق قواعد الركيزة الثانية؛ و
- يجب على المنشآت المتأثرة، الإفصاح عن ضريبة الدخل الناتجة عن تطبيق قواعد الركيزة الثانية وذلك لمساعدة مستخدمي القوائم المالية في فهم تعرض المنشأة لضرائب الدخل المتأتبة من تطبيق قواعد الركيزة الثانية، وذلك قبل تاريخ سريان التعديلات.

يجب الإفصاح عن هذا الاستثناء المؤقت الإلزامي وتطبيقه على الفور. أما بالنسبة لمتطلبات الإفصاح المتبقية فتطبق على فترات التقارير السنوية التي تبدأ في أو بعد ١ كانون الثاني ٢٠٢٣ وليس على أي فترات مرحلية تنتهي في أو قبل ٣١ كانون الأول ٢٠٢٣.

لم يكن لهذه التعديلات أثر جوهري على القوائم المالية الموحدة للمجموعة حيث أن المجموعة ليست في نطاق تطبيق قواعد نموذج الركيزة الثانية حيث أن إيرادات المجموعة السنوية أقل من ٧٥٠ مليون يورو.

(٢-٤) استخدام التقديرات والاجتهادات

إن إعداد القوائم المالية الموحدة وتطبيق السياسات المحاسبية يتطلب من إدارة المجموعة القيام بتقديرات واجتهادات تؤثر على مبالغ الموجودات والمطلوبات والإفصاح عن الالتزامات المحتملة. إن هذه التقديرات والاجتهادات تؤثر أيضاً على الإيرادات والمصروفات والمخصصات وبشكل خاص يتطلب من إدارة المجموعة القيام بأحكام واجتهادات هامة لتقدير مبالغ التدفقات النقدية المستقبلية وأوقاتها الناجمة عن أوضاع وظروف تلك التقديرات في المستقبل. إن التقديرات المذكورة مبنية بالضرورة على فرضيات وعوامل متعددة لها درجات متفاوتة من التقدير وعدم التيقن وإن النتائج الفعلية قد تختلف عن التقديرات وذلك نتيجة التغيرات في المستقبل في أوضاع وظروف تلك المخصصات.

خلال تطبيق السياسات المحاسبية للمجموعة، قامت الإدارة باعتماد التقديرات التالية والتي في رأي الإدارة لها تأثير كبير على المبالغ المعترف بها في القوائم المالية الموحدة:

الإعتراف بالإيرادات كموكل أو وكيل (الشركة التابعة):

إن تحديد ما إذا كانت إيرادات عقود إدارة التأمين يتم الاعتراف بها كوكيل يسمح بتوريد طرف ثالث للخدمة للعميل بحيث يتم إثبات الإيرادات بالصافي من المبالغ المحولة إلى الطرف الثالث أو كموكل يقوم بتوريد الخدمة للعميل مباشرة ويتم الاعتراف بكامل قيمة الإيرادات، يتطلب من الإدارة القيام بتقديرات وافتراسات، فيما يتعلق بالمؤشرات المستخدمة لتحديد ما إذا كانت الشركة تعمل كموكل أو وكيل. تتضمن تلك المؤشرات تحديد ما إذا كانت الشركة مسؤولة عن تقديم الخدمة للعميل أو معرضة لمخاطر الإئتمان. استنتجت الشركة أنها تعمل كوكيل وفقاً لعقود إدارة التأمين.

الخسائر الائتمانية المتوقعة:

يتطلب تحديد الخسائر الائتمانية المتوقعة من إدارة الشركة إصدار أحكام واجتهادات هامة لتقدير مبالغ التدفقات النقدية المستقبلية وأوقاتها، بالإضافة الى تقدير أي زيادة جوهرية في المخاطر الائتمانية للأصول المالية بعد الاعتراف المبدئي بها، بالإضافة الى الاخذ بعين الاعتبار معلومات القياس المستقبلية للخسائر الائتمانية المتوقعة.

النقد وما في حكمه

يشمل النقد وما في حكمه على النقد والأرصدة لدى البنوك والودائع قصيرة الأجل والتي لديها تواريخ استحقاق ثلاثة أشهر أو اقل بحيث لا تتضمن مخاطر التغير في القيمة. في حال كانت تواريخ الاستحقاق تزيد عن ثلاثة أشهر يتم تصنيفها كاستثمارات قصيرة الاجل. لغرض قائمة التدفقات النقدية الموحدة فإن النقد وما في حكمه يشتمل على النقد في الصندوق ولدى البنوك وودائع قصيرة الأجل والتي لديها تواريخ استحقاق ثلاثة أشهر أو أقل بعد تنزيل أرصدة البنوك الدائنة والأرصدة المحتجزة (ان وجدت).

معلومات القطاعات

قطاع الأعمال يمثل مجموعة من الموجهودات والعمليات التي تشترك معا في تقديم منتجات او خدمات خاضعة لمخاطر وعوائد تختلف عن تلك المتعلقة بقطاعات أعمال أخرى.

القطاع الجغرافي يرتبط في تقديم منتجات أو خدمات في بيئة اقتصادية محددة خاضعة لمخاطر وعوائد تختلف عن تلك المتعلقة بقطاعات عمل في بيئات اقتصادية.

ممتلكات ومعدات

تظهر الممتلكات والمعدات بالكلفة بعد تنزيل الاستهلاك المتراكم وأي مخصص مقابل التدني. يتم استهلاك الممتلكات والمعدات عندما تكون جاهزة للإستخدام بطريقة القسط الثابت على مدى العمر الإنتاجي المتوقع بإستخدام النسب السنوية التالية:

٪	
١٠	اثاث وديكورات
١٥	أجهزة كهربائية ومكتبية
٢٥	أجهزة حاسوب
١٥	سيارات

عندما يقل المبلغ الممكن استرداده من أي من الممتلكات والمعدات عن صافي قيمتها الدفترية فإنه يتم تخفيض قيمتها إلى القيمة الممكن استردادها وتسجل قيمة التدني في قائمة الدخل.

يتم مراجعة العمر الإنتاجي وطريقة الاستهلاك بشكل دوري للتأكد من أن طريقة وفترة الاستهلاك تتناسب مع المنافع الاقتصادية المتوقعة من الممتلكات والمعدات.

يتم احتساب النفقات المتكبدة لاستبدال أي من مكونات الممتلكات والمعدات كبند منفصل ويتم رسملته، كما يتم شطب المبالغ الدفترية لأي جزء مستبدل. يتم رسملة النفقات الأخرى اللاحقة فقط عند زيادة المنافع الاقتصادية المستقبلية المتعلقة بالممتلكات والمعدات. يتم اثبات جميع النفقات الأخرى في قائمة الدخل كمصروف.

موجودات مالية بالقيمة العادلة من خلال الدخل الشامل الآخر

تمثل هذه الموجودات الاستثمارات في أدوات الملكية بغرض الاحتفاظ بها على المدى الطويل.

يتم إثبات هذه الموجودات عند الشراء بالقيمة العادلة مضافاً إليها مصاريف الاقتناء وبعاد تقييمها لاحقاً بالقيمة العادلة، ويظهر التغير في القيمة العادلة في قائمة الدخل الشامل الموحدة وضمن حقوق الملكية الموحدة بما فيه التغير في القيمة العادلة الناتج عن فروقات تحويل بنود الموجودات غير النقدية بالعملة الاجنبية، وفي حال بيع هذه الموجودات أو جزء منها يتم تسجيل الأرباح أو الخسائر الناتجة عن ذلك في قائمة الدخل الشامل الموحدة وضمن حقوق الملكية ويتم تحويل رصيد احتياطي تقييم الموجودات المباعة مباشرة الى الأرباح والخسائر المدورة وليس من خلال قائمة الدخل الموحدة.

القيمة العادلة

يتم تحديد القيمة العادلة للموجودات المالية المتداولة في أسواق نشطة بالرجوع إلى أسعار الإغلاق بتاريخ القوائم المالية الموحدة.

تمثل القيمة العادلة السعر الذي سيتم الحصول عليه عند بيع الموجودات أو الذي سيتم دفعه لتسوية إلتزام في معاملة منظمة بين المشاركين في السوق بتاريخ القياس.

يتم قياس القيمة العادلة بناءً على فرضية أن عملية بيع الموجودات أو تسوية الإلتزام تم من خلال الأسواق الرئيسية للموجودات والمطلوبات. في حال غياب السوق الرئيسي، يتم استخدام السوق الأكثر ملائمة للموجودات أو المطلوبات. تحتاج المجموعة لامتلاك فرص الوصول للسوق الرئيسي أو السوق الأكثر ملائمة.

تقوم المجموعة بقياس القيمة العادلة للموجودات والمطلوبات باستخدام الافتراضات المستخدمة من المشاركين في السوق عند تسعير الموجودات أو المطلوبات على افتراض أن المشاركين في السوق يتصرفون وفقاً لمصلحتهم الإقتصادية. إن قياس القيمة العادلة للموجودات غير المالية يأخذ بعين الاعتبار قدرة المشاركين في السوق على توليد المنافع الإقتصادية من خلال استخدام الموجودات بأفضل طريقة أو بيعه لمشارك آخر سيستخدم الموجودات بأفضل طريقة.

تقوم المجموعة باستخدام أساليب تقييم ملائمة وتناسب مع الظروف وتوفر المعلومات الكافية لقياس القيمة العادلة وتوضيح استخدام المدخلات الممكن ملاحظتها بشكل مباشر وتقليل استخدام المدخلات الممكن ملاحظتها بشكل غير مباشر.

تقوم المجموعة باستخدام الترتيب التالي لأساليب وبدائل التقييم وذلك في تحديد وعرض القيمة العادلة للأدوات المالية: جميع الموجودات والمطلوبات التي يتم استخدام القيمة العادلة لقياسها أو تم الإفصاح عنها في القوائم المالية الموحدة أو تم شطبها باستخدام المستويات التالية للقيمة العادلة، وبناءً على أدنى مستوى للمدخلات التي لديها تأثير مهم لقياس القيمة العادلة ككل:

المستوى الأول: الأسعار السوقية المعلنة في الأسواق الفعالة للموجودات والمطلوبات المشابهة.

المستوى الثاني: تقنيات تقييم تأخذ في الاعتبار المدخلات ذات التأثير المهم على القيمة العادلة ويمكن ملاحظتها بشكل مباشر أو غير مباشر.

المستوى الثالث: تقنيات تقييم حيث تستخدم مدخلات لها تأثير مهم على القيمة العادلة ولكنها ليست مبنية على معلومات في السوق يمكن ملاحظتها.

تقوم المجموعة بتحديد إذا ما تم تحويل أي من الموجودات والمطلوبات ما بين مستويات القيمة العادلة من خلال إعادة تقييم التصنيفات (بناءً على أدنى مستوى للمدخلات ذات الأثر الجوهري على قياس القيمة العادلة ككل) في نهاية كل فترة مالية.

لغايات إيضاح القيمة العادلة، تقوم المجموعة بتحديد تصنيفات الموجودات والمطلوبات حسب طبيعتها ومخاطر الموجودات أو المطلوبات ومستوى القيمة العادلة.

تدني الموجودات غير المالية

تقوم المجموعة بتاريخ إعداد التقارير المالية بتقييم فيما إذا كان هناك دليل بأن الأصل قد انخفضت قيمته. إذا وجد أي دليل على ذلك، أو عندما يتطلب إجراء اختبار سنوي للانخفاض في القيمة، تقوم الشركة بتقييم المبلغ الممكن تحصيله للأصل. إن مبلغ الأصل الممكن تحصيله هو القيمة العادلة للأصل أو وحدة توليد النقد ناقصاً تكاليف البيع وقيمتها المستخدمة أيهما أعلى ويتم تحديده للأصل الفردي، إلا إذا كان الأصل لا يولد تدفقات نقدية داخلية مستقلة إلى حد كبير عن تلك الناتجة من الموجودات الأخرى أو موجودات الشركة. عندما يتجاوز المبلغ المدرج للأصل أو وحدة توليد النقد المبلغ الممكن تحصيله، يعتبر الأصل منخفضاً ويتم تخفيضه إلى المبلغ الممكن تحصيله. أثناء تقييم القيمة العادلة المستخدمة، يتم خصم التدفقات النقدية المستقبلية للقيمة العادلة الحالية لها باستخدام سعر خصم ما قبل الضريبة والذي يعكس تقييمات السوق الحالية للقيمة الزمنية للأموال والمخاطر المحددة للأصل. أثناء تحديد القيمة العادلة ناقصاً تكاليف البيع، تؤخذ المعاملات الحديثة في السوق في الاعتبار إذا كانت متوفرة. وإذا لم يكن ممكناً تحديد مثل تلك المعاملات، يتم استخدام نموذج التقييم المناسب. يتم تثبيت هذه الاحتسابات بمضاعفات تقييم أسعار أسهم الشركات التابعة المتداولة أو مؤشرات القيمة العادلة المتوفرة الأخرى.

ذمم مدينة

تظهر الذمم المدينة بالقيمة التي تتوقع المجموعة ان تحققه مقابل تقديم الخدمات بعد تنزيل المخصصات لقاء المبالغ المقدر عدم تحصيلها والمخصصات المتعلقة بالخسائر الائتمانية المتوقعة. تقوم المجموعة بتطبيق الطريقة المبسطة لاحتساب الخسائر الائتمانية المتوقعة للذمم المدينة. وفقاً لتلك الطريقة لا تقوم المجموعة بمتابعة التغيرات في المخاطر الائتمانية للعملاء ولكنها تقوم بتاريخ القوائم المالية باحتساب مخصص الخسائر الائتمانية المتوقعة على مدى عمر الذمم. قامت المجموعة بأعداد جدول بنسب الخسائر الائتمانية المتوقعة وفقاً للخبرة التاريخية للخسائر الائتمانية مع الاخذ بعين الاعتبار العوامل المستقبلية الخاصة بالمدينين والبيئة الاقتصادية.

أوراق القبض

تظهر أوراق القبض بالتكلفة المطفأة ويتم استخدام معدل الفائدة السائد بتاريخ تسجيلها في القوائم المالية الموحدة في احتساب قيمتها بعد تنزيل المخصصات لقاء المبالغ المقدر عدم تحصيلها والمخصصات المتعلقة بالخسائر الائتمانية المتوقعة. يتم تحقق ايراد الفوائد من أوراق القبض باستخدام طريقة الفائدة الفعلية.

مخصصات

يتم إثبات المخصصات عندما يكون على المجموعة التزام (قانوني أو متوقع) ناتج عن حدث سابق، وأن تسديد الالتزامات محتمل ويمكن قياس قيمتها بشكل يعتمد عليه.

ذمم دائنة ومستحقات

يتم اثبات المطلوبات للمبالغ المستحقة السداد في المستقبل للبضائع أو الخدمات المستلمة سواء تمت أو لم تتم المطالبة بها من قبل المورد.

العملات الأجنبية

يتم تسجيل المعاملات التي تتم بالعملات الأجنبية خلال السنة، بأسعار الصرف السائدة في تاريخ إجراء المعاملات. كما يعاد تحويل الموجودات والمطلوبات ذات الطبيعة النقدية المسجلة بالعملات الأجنبية بأسعار الصرف السائدة في تاريخ قائمة المركز المالي الموحدة إلى الدينار الأردني. تؤخذ الفروقات الناتجة عن عمليات التحويل إلى قائمة الدخل الموحدة.

ضريبة الدخل

تمثل مصاريف الضرائب مبالغ الضريبة المستحقة والضرائب المؤجلة.

تحسب مصاريف الضرائب المستحقة على أساس الأرباح الخاضعة للضريبة، وتختلف الأرباح الخاضعة للضريبة عن الأرباح المعلنة في القوائم المالية الموحدة لان الأرباح المعلنة تشمل إيرادات غير خاضعة للضريبة او مصاريف غير قابلة للتزليل في السنة المالية وانما في سنوات لاحقة او الخسائر المتراكمة المقبولة ضريبيا أو بنود ليست خاضعة او مقبولة للتزليل لاغراض ضريبية.

تحسب الضرائب بموجب النسب الضريبية المقررة بموجب القوانين والانظمة والتعليمات.

إن الضرائب المؤجلة هي الضرائب المتوقع دفعها او استردادها نتيجة الفروقات الزمنية المؤقتة بين قيمة الموجودات او المطلوبات في تاريخ القوائم المالية الموحدة والقيمة التي يتم احتساب الربح الضريبي على اساسها. يتم احتساب الضرائب المؤجلة باستخدام طريقة الالتزام بالقوائم المالية الموحدة وتحسب الضرائب المؤجلة وفقاً للنسب الضريبية التي يتوقع تطبيقها عند تسوية الالتزام الضريبي او تحقيق الموجودات الضريبية المؤجلة.

يتم مراجعة رصيد الموجودات الضريبية المؤجلة في تاريخ القوائم المالية الموحدة ويتم تخفيضها في حالة توقع عدم امكانية الاستفادة من تلك الموجودات الضريبية جزئيا او كليا.

استثمارات في معادن ثمينة

تمثل الاستثمارات في المعادن الثمينة، الاستثمارات في الذهب ويتم إعادة تقييم هذه الاستثمارات بالقيمة العادلة بتاريخ القوائم المالية الموحدة.

إيرادات مؤجلة

تمثل الإيرادات المؤجلة الرسوم المستلمة مقدماً، حيث يتم تسجيلها للإيرادات عند تقديم الخدمات لأصحاب الامتياز والمستأجرين.

تحقق الإيرادات والاعتراف بالمصاريف

تقوم المجموعة بتقديم خدمات إدارة التأمينات الطبية لصالح الشركات وفقاً للاتفاقيات المبرمة. وفقاً لتلك العقود تستحق الإيرادات المتعلقة بالأدارة والخدمات الطبية من خلال ثلاثة أنواع كما يلي:

أ) الإدارة والخدمات الطبية

إيرادات من الجهات الطبية

تمثل الإيرادات من الجهات الطبية (المستشفيات، اطباء، صيدليات، الخ)، الإيرادات الناتجة عن نسبة الخصم المتفق عليها مع الجهات الطبية والبالغة ٥٪ من قيمة المطالبة.

يتم الاعتراف بالإيرادات من الجهات الطبية عند الانتهاء من مراجعة المطالبات الشهرية، ويتم إثبات تلك الإيرادات بالصافي من المبالغ المحولة الى الجهات الطبية. ولا تقوم الشركة بالإعتراف بكامل قيمة المطالبات الشهرية والمتعلقة بعملاء الشركة حيث أنه يتم تقاص تلك المبالغ من ذمم الجهات الطبية الدائنة وإظهار ذمم العملاء بالصافي. حيث أن الشركة تعتبر وكيل وفقاً لتلك العقود.

إيرادات عقود التأمين

تمثل إيرادات عقود التأمين «اتفاقيات ادارة نفقات وخدمات تأمينات طبية» الرسوم التي تتقاضها المجموعة مقابل ادارة المطالبات الطبية بكافة انواعها كإدخال البيانات، اصدار البطاقات لكافة المشتركين، نماذج المعالجة الطبية واية كلف ادارية اخرى.

يتم الاعتراف بايرادات عقود التأمين عند توقيع العقود واصدار البطاقات و نماذج المعالجة الطبية لكافة المشتركين.

ايرادات تدقيق مطالبات طبية

تمثل ايرادات تدقيق المطالبات الطبية رسوم اتعاب مقابل تدقيق ومتابعة كافة المطالبات الطبية المتعلقة بالتداوي خارج وداخل المستشفى.

يتم الاعتراف بايرادات تدقيق المطالبات الطبية عند الانتهاء من تدقيق المطالبات الشهرية الخاصة بالجهات الطبية.

ب) عمليات التقسيط

إيرادات أرباح التقسيط وإيرادات رسوم وخدمات التقسيط

يتم تحقق ايراد أرباح التقسيط من أوراق القبض باستخدام طريقة الفائدة الفعلية.

إيرادات رسوم وخدمات التقسيط

يتم تحقق ايراد رسوم وخدمات التقسيط بتاريخ البيع حيث أن هذه الإيرادات متعلقة بالأعمال الإدارية التي يتم إنجازها عند البيع.

ج) أنواع الإيرادات الأخرى

يتم إثبات توزيعات أرباح الاستثمارات عند اقرارها من قبل الهيئات العامة للشركات المستثمر بها في قائمة الدخل الموحدة.

يتم اثبات الإيرادات الأخرى عند تقديم الخدمات.

الاعتراف بالمصاريف

يتم الاعتراف بالمصاريف على اساس مبدأ الاستحقاق.

التقاص

يتم اجراء تقاص بين الموجودات المالية والمطلوبات المالية وإظهار المبلغ الصافي في قائمة المركز المالي الموحدة فقط عندما تتوفر الحقوق القانونية الملزمة وكذلك عندما يتم تسويتها على أساس التقاص او يكون تحقق الموجودات وتسوية المطلوبات في نفس الوقت.

الإيجارات

تقوم المجموعة بتقييم العقود المبرمة عند البدء بها لتحديد اذا كان العقد عقد إيجار أو يحتوي على إيجار. اي انه إذا كان العقد ينقل الحق في التحكم في استخدام الأصل المحدد لفترة من الزمن مقابل المبالغ المدفوعة.

لا يوجد لدى المجموعة عقود طويلة الأجل وتقتصر العقود على عقود قصيرة الأجل وعقود إيجار أصول منخفضة القيمة. تقوم المجموعة بتطبيق الاعفاء المتعلق بهذه العقود، حيث يتم الاعتراف بدفعات الايجار لتلك العقود كمصروف على أساس القسط الثابت على مدة الايجار.

موجودات مالية بالتكلفة المطفأة

هي الموجودات المالية التي تهدف إدارة البنك وفقاً لنموذج أعمالها الاحتفاظ بها لتحصيل التدفقات النقدية التعاقدية والتي تتمثل بالدفعات من أصل الدين والفائدة على رصيد الدين القائم.

يتم إثبات الموجودات المالية عند الشراء بالتكلفة مضافاً إليها مصاريف الاقتناء، وتطفأ العلاوة / الخصم باستخدام طريقة الفائدة الفعالة، قيماً على أو لحساب الفائدة، وينزل أية مخصصات ناتجة عن التدني في وفقاً لاحتساب الخسارة الائتمانية المتوقعة، ويتم قيد الخسارة الائتمانية المتوقعة في قائمة الدخل الموحد.

يمثل مبلغ التدني في قيمة الموجودات المالية وفق التكلفة المطفأة الخسارة الائتمانية المتوقعة للموجودات المالية بالكلفة المطفأة.

لا يجوز إعادة تصنيف أي موجودات مالية من/ إلى هذا البند إلا في الحالات المحددة في معايير التقارير المالية الدولية (وفي حال بيع أي من هذه الموجودات قبل تاريخ استحقاقها يتم تسجيل نتيجة البيع ضمن قائمة الدخل الموحد في بند مستقل والإفصاح عن ذلك وفقاً لمتطلبات معايير التقارير المالية الدولية بالخصوص).

قروض

يتم الاعتراف بالقروض بالقيمة العادلة وينزل منها التكاليف المباشرة المتعلقة بالقروض. ويتم تسجيلها لاحقاً بالكلفة المطفأة باستخدام طريقة الفائدة الفعلية. يتم قيد الفوائد على القروض خلال السنة التي استحققت بها.

تدني الموجودات المالية

تعترف المجموعة بمخصص خسائر ائتمانية متوقعة لجميع أدوات الدين غير المحتفظ بها بالقيمة العادلة من خلال بنود الدخل الشامل. تستند الخسائر الائتمانية المتوقعة إلى الفرق بين التدفقات النقدية التعاقدية المستحقة وجميع التدفقات النقدية التي تتوقع المجموعة استلامها فعلاً، مخصومة على أساس سعر الفائدة الفعلي الأصلي. تشمل التدفقات النقدية المتوقعة التدفقات النقدية من بيع ضمانات محتفظ بها أو تحسينات ائتمانية أخرى تعد جزءاً لا يتجزأ من الشروط التعاقدية (ان وجدت).

تقوم إدارة المجموعة باحتساب المخصص استناداً إلى خبرتها التاريخية في خسارة الائتمان معدلة وفقاً للعوامل المستقبلية الخاصة بالمدينين والبيئة الاقتصادية.

تصنيف المتداول مقابل غير المتداول

تقوم المجموعة بعرض الموجودات والمطلوبات في قائمة المركز المالي على أساس التصنيف المتداول وغير المتداول. يعتبر الموجود متداولاً عندما:

- يتوقع تحقيقه أو ينوى بيعه أو استهلاكه في الدورة التشغيلية الاعتيادية؛
- يحتفظ به بصورة أساسية لغرض المتاجرة؛
- يتوقع تحقيقه خلال اثني عشر شهراً بعد فترة إعداد التقارير؛ و
- النقد وما في حكمه إلا إذا كان مقيد من إن يتم استبداله أو استخدامه لتسوية مطلوب لمدة اثني عشر شهراً على الأقل بعد فترة إعداد التقارير.

يعتبر المطلوب متداولاً عندما:

- يتوقع تسويته في الدورة التشغيلية الاعتيادية؛
- يحتفظ به بصورة اساسية لغرض المتاجرة؛
- عندما يكون مستحق السداد خلال اثني عشر شهراً بعد فترة إعداد التقارير؛ و
- ليس هناك حق غير مشروط لتأجيل تسوية المطلوب لمدة اثني عشر شهراً على الأقل بعد فترة إعداد التقارير.

(٣) ممتلكات ومعدات

المجموع	سيارات	أجهزة حاسوب	أجهزة كهربائية ومكتبية	أثاث وديكورات
دينار	دينار	دينار	دينار	دينار

٢٠٢٣

الكلفة

٧٢٩٠٧٢٦	٤٣٠٥٣٠	٤٧٠٢١٥	٩٩٩٠٢	١١٦٠٧٩	الرصيد كما في أول كانون الثاني ٢٠٢٣
٦٧٩٣٠	-	٤٥٧٤٩	٧١٣٦	١٥٠٤٥	إضافات
(١٦٥)	-	(١٦٥)	-	-	استبعادات
٧٩٧٤٩١	٤٣٠٥٣٠	٥١٥٧٩٩	١٠٧٠٣٨	١٣١١٢٤	الرصيد كما في ٣١ كانون الأول ٢٠٢٣
٥٩٣٠٦٢	٣٢٠٩٦	٤١٢٩٨١	٧٤٠٤٨	٧٣٩٣٧	الرصيد كما في أول كانون الثاني ٢٠٢٣
٤٦٤٧٨	٦٥٣٠	٢٥٨٧٧	٥٦١٠	٨٤٦١	الإستهلاك للسنة
(٧٨)	-	(٧٨)	-	-	استبعادات
٦٣٩٤٦٢	٣٨٦٢٦	٤٣٨٧٨٠	٧٩٦٥٨	٨٢٣٩٨	الرصيد كما في ٣١ كانون الأول ٢٠٢٣
١٥٨٠٢٩	٤٩٠٤	٧٧٠١٩	٢٧٣٨٠	٤٨٧٢٦	صافي القيمة الدفترية كما في ٣١ كانون الأول ٢٠٢٣

٢٠٢٢

الكلفة

٧٠٦٨٥٢	٦٩٠٣٠	٤٣٨٥٨٤	٩٠٥٤٩	١٠٨٦٨٩	الرصيد كما في أول كانون الثاني ٢٠٢٢
٤٨٣٧٤	-	٣١٦٣١	٩٣٥٣	٧٣٩٠	إضافات
(٢٥٥٠٠)	(٢٥٥٠٠)	-	-	-	استبعادات
٧٢٩٠٧٢٦	٤٣٠٥٣٠	٤٧٠٢١٥	٩٩٩٠٢	١١٦٠٧٩	الرصيد كما في ٣١ كانون الأول ٢٠٢٢
٥٧٦٧٩٢	٤٣٢٤٥	٣٩٣٥٨٣	٧٣٢٥٢	٦٦٧١٢	الرصيد كما في أول كانون الثاني ٢٠٢٢
٣٨٧٣٠	٧٤٨٦	١٩٣٩٨	٤٦٢١	٧٢٢٥	الإستهلاك للسنة
(٢٢٤٦٠)	(١٨٦٣٥)	-	(٣٨٢٥)	-	استبعادات
٥٩٣٠٦٢	٣٢٠٩٦	٤١٢٩٨١	٧٤٠٤٨	٧٣٩٣٧	الرصيد كما في ٣١ كانون الأول ٢٠٢٢
١٣٦٦٦٤	١١٤٣٤	٥٧٢٣٤	٢٥٨٥٤	٤٢١٤٢	صافي القيمة الدفترية كما في ٣١ كانون الأول ٢٠٢٢

(٤) أوراق قبض

٢٠٢٢	٢٠٢٣
دينار	دينار
٤٧٩٧٤٩٥	٦٤٣٥٣٩٢
(٩٣٤٦٨٠)	(١٠٤٧٨٥٤)
٣٨٦٢٨١٥	٥٣٨٧٥٣٨
١٨٤٠٧٧٢	٢١٢٠٧١٨
٢٠٢٢٠٤٣	٣٢٦٦٨٢٠
٣٨٦٢٨١٥	٥٣٨٧٥٣٨

أوراق قبض
 مخصص الخسائر الائتمانية المتوقعة لأوراق القبض*
 المجموع

أوراق قبض تستحق خلال عام
 أوراق قبض طويلة الأجل

* إن الحركة على مخصص الخسائر الائتمانية المتوقعة لأوراق القبض هي كما يلي:

٢٠٢٢	٢٠٢٣
دينار	دينار
٨٨١٨١١	٩٣٤٦٨٠
٧٤٥٧٦	١١٣١٧٤
(٢١٧٠٧)	-
٩٣٤٦٨٠	١٠٤٧٨٥٤

الرصيد كما في أول كانون الثاني
 مخصص الخسائر الائتمانية المتوقعة للسنة
 ديون معدومة
 الرصيد كما في ٣١ كانون الأول

تقوم المجموعة برهن السيارات لصالحها كضمانات مقابل أوراق القبض الى حين تسديد جميع المبالغ المستحقة.

(٥) موجودات مالية بالقيمة العادلة من خلال الدخل الشامل الآخر والكلفة المطفأة

موجودات مالية بالقيمة العادلة من خلال الدخل الشامل الآخر

يمثل هذا البند استثمارات المجموعة في أسهم شركات مدرجة وغير مدرجة بغرض الاحتفاظ بها على المدى الطويل وليس لغايات المتاجرة. ان تفاصيل هذه الاستثمارات كما في ٣١ كانون الأول ٢٠٢٣ و ٢٠٢٢ هي كما يلي:

٢٠٢٢	٢٠٢٣
دينار	دينار
٧٦٩٣٧٥	١٠٢٣٩٧٤
١٧٧٠٠	١٧٧٠٠
٧٨٧٠٧٥	١٠٤١٦٧٤
١٠٠٤٨١	١١٤٩٣٠
٣٥٤٨٠	٣٥٤٨٠
١٣٥٩٦١	١٥٠٤١٠
٩٢٣٠٣٦	١١٩٢٠٨٤

داخل الأردن
 أسهم مدرجة
 أسهم غير مدرجة

خارج الأردن
 أسهم مدرجة
 أسهم غير مدرجة

المجموع

ان تفاصيل الحركة على احتياطي القيمة العادلة لتلك الاستثمارات هي كما يلي:

٢٠٢٢	٢٠٢٣
دينار	دينار
٥٥٩٥٢	١٣٤٨٧٦
٨٩٧١٨	(٧٨٣٤٤)
(١٠٧٩٤)	(٤٥١٦٥)
١٣٤٨٧٦	١١٣٦٧

الرصيد كما في أول كانون الثاني
 التغير في القيمة العادلة للموجودات المالية بالقيمة العادلة من خلال الدخل الشامل الآخر
 أرباح بيع موجودات مالية بالقيمة العادلة من خلال قائمة الدخل الشامل الآخر
 الرصيد كما في ٣١ كانون الأول

موجودات مالية بالكلفة المطفأة

الشركة الأردنية للإدارة والاستشارات المساهمة العامة المحدودة

٢٠٢٢	٢٠٢٣	
دينار	دينار	
١٤٢ر٠٠٠	١٤٢ر٠٠٠	القيمة الاسمية لسندات الحكومة الأردنية*
١ر٨٩٩	١ر٦٣٦	علاوة الإصدار بالقيمة المطفأة
١٤٣ر٨٩٩	١٤٣ر٦٣٦	
١٤١ر٩٢٠	١٤١ر٩٢٠	القيمة الاسمية لسندات بنك المال**
-	٨٥ر٠٨٠	القيمة الاسمية لسندات بنك الاتحاد***
١٤١ر٩٢٠	٢٢٧ر٠٠٠	
٢٨٥ر٨١٩	٣٧٠ر٦٣٦	

* يمثل هذا البند استثمار المجموعة في سندات الحكومة الأردنية وبقية اسمية ٢٠٠ر٠٠٠ دولار (١٤٢ر٠٠٠ دينار) وبسعر فائدة ثابت مقداره ٥ر٨٥٪ سنويا تدفع بتاريخ استحقاق الفائدة كل ستة شهور في يوم استحقاق الفائدة والذي يقع بتاريخ ٧ تموز و٧ كانون الثاني من كل عام، وذلك من تاريخ الإصدار في ٧ تموز ٢٠٢١ ولغاية تاريخ الاستحقاق في ٧ تموز ٢٠٣٠.

** يمثل هذا البند استثمار المجموعة في سندات بنك المال الأردني وبقية اسمية ٢٠٠ر٠٠٠ دولار (١٤١ر٩٢٠ دينار) وبسعر فائدة ٧٪ سنويا تدفع بتاريخ استحقاق الفائدة كل ستة شهور في يوم استحقاق الفائدة والذي يقع بتاريخ ٢٤ شباط و ٢٤ آب من كل عام، وذلك من تاريخ الإصدار في ٢٤ شباط ٢٠٢٢ ولغاية تاريخ الاستحقاق في ٢٤ شباط ٢٠٢٧.

*** يمثل هذا البند استثمار المجموعة في سندات بنك الاتحاد وبقية اسمية ١٢٠ر٠٠٠ دولار (٨٥ر٠٨٠ دينار) وبسعر فائدة ٨ر٥٪ سنويا تدفع بتاريخ استحقاق الفائدة كل ثلاثة شهور في يوم استحقاق الفائدة والذي يقع بتاريخ ٣ كانون الثاني و ٣ نيسان و ٣ تموز و ٣ تشرين الأول من كل عام، وذلك من تاريخ الإصدار في ٣ تشرين الأول ٢٠٢٣ ولغاية تاريخ الاستحقاق في ٣ تشرين الأول ٢٠٢٨.

الشركة المتخصصة لإدارة التأمينات الطبية

٢٠٢٢	٢٠٢٣	
دينار	دينار	
١٤١ر٩٢٠	١٤١ر٩٢٠	القيمة الاسمية لسندات بنك المال الاردني*
-	١٠٠ر٠٠٠	سندات شركة تمكين للتاجير التمويلي**
-	١٤٢ر٠٠٠	سندات المملكة الاردنية الهاشمية /البنك الاردني الكويتي***
-	١٧٠ر٠٠٠	سندات البنك الاردني الكويتي****
١٤١ر٩٢٠	٥٥٣ر٩٢٠	
٤٢٧ر٧٣٩	٩٢٤ر٥٥٦	المجموع

* يمثل هذا البند استثمار المجموعة في سندات بنك المال الاردني وبقيمة اسمية ٢٠٠.٠٠٠ دولار (١٤١٩٢٠ دينار) وبسعر فائدة ثابت مقداره ٧٪ سنويا تدفع بتاريخ استحقاق الفائدة كل ستة شهور في يوم استحقاق الفائدة والذي يقع بتاريخ ٢٤ شباط و ٢٤ آب من كل عام، وذلك من تاريخ الإصدار في ٢٤ شباط ٢٠٢٢ ولغاية تاريخ الاستحقاق في ٢٤ شباط ٢٠٢٧.

** يمثل هذا البند استثمار المجموعة في سندات شركة تمكين للتاجير التمويلي وبقيمة اسمية ١٠٠.٠٠٠ دينار وبسعر فائدة ثابت مقداره ٧.٥٪ سنويا تدفع بتاريخ استحقاق الفائدة كل ستة شهور في يوم استحقاق الفائدة والذي يقع بتاريخ ٨ آب و ٧ شباط من كل عام، وذلك من تاريخ الإصدار في ٨ شباط ٢٠٢٣ ولغاية تاريخ الاستحقاق في ٧ شباط ٢٠٢٤.

*** يمثل هذا البند استثمار المجموعة في سندات المملكة الاردنية الهاشمية /البنك الاردني الكويتي وبقيمة اسمية ١٩٩٦٠٠ دولار (١٤٢٠٠٠ دينار) وبسعر فائدة ثابت مقداره ٧.٥٪ سنويا تدفع بتاريخ استحقاق الفائدة كل ستة شهور في يوم استحقاق الفائدة والذي يقع بتاريخ ٦ تشرين الأول و ٦ نيسان من كل عام، وذلك من تاريخ الإصدار في ٦ نيسان ٢٠٢٣ ولغاية تاريخ الاستحقاق في ٥ نيسان ٢٠٢٨.

**** يمثل هذا البند استثمار المجموعة في سندات البنك الاردني الكويتي وبقيمة اسمية ١٧٠.٠٠٠ دينار وبسعر فائدة ثابت مقداره ٨.٥٪ سنويا تدفع بتاريخ استحقاق الفائدة كل ثلاثة شهور في يوم استحقاق الفائدة والذي يقع بتاريخ ٢٤ آذار و ٢٤ حزيران و ٢٤ أيلول و ٢٤ كانون الاول من كل عام، وذلك من تاريخ الإصدار في ١ تموز ٢٠٢٣ ولغاية تاريخ الاستحقاق في ٣٠ حزيران ٢٠٢٨.

(٦) أرصدة مدينة أخرى

٢٠٢٢	٢٠٢٣
دينار	دينار
١١٣٢٥٨	١٤٠٩٠٨
٣١٨٦٧	٥٨٥٣٣
١٣٩٦٩	١٥٤١٨
٢٤١٦١	٣٢٧٤٩
١٦٦١١	٣٢٩٣٣
٥٧٥	٥٧٥
٢٠٠٤٤١	٢٨١١١٦

مصاريف مدفوعة مقدماً
 بطاقات بلاستيكية ونماذج طبية
 تأمينات كفالات
 ذمم موظفين
 فوائد مستحقة
 تأمينات مستردة

(٧) ذمم مدينة

٢٠٢٢	٢٠٢٣
دينار	دينار
٥١٢٦٢٨	٢٥٥٨٥٩
(٥٠٠.٠٠٠)	(٢٥٠.٠٠٠)
١٢٦٢٨	٥٨٥٩

ذمم مدينة
 ينزل: مخصص الخسائر الائتمانية المتوقعة للذمم المدينة *

* إن تفاصيل الحركة على مخصص الخسائر الائتمانية المتوقعة للذمم المدينة كما في ٣١ كانون الأول هي كما يلي:

٢٠٢٢	٢٠٢٣
دينار	دينار
٥٠٠,٠٠٠	٥٠٠,٠٠٠
-	(٢٥٠,٠٠٠)
٥٠٠,٠٠٠	٢٥٠,٠٠٠

الرصيد كما في أول كانون الثاني
المحرر من مخصص الخسائر الائتمانية المتوقعة للذمم المدينة
الرصيد كما في ٣١ كانون الأول

فيما يلي جدول أعمار الذمم المدينة كما في ٣١ كانون الأول:

المجموع	أكثر من ١٢٠ يوم	٩١ - ١٢٠ يوم	٣١ - ٩٠ يوم	١ - ٣٠ يوم	الذمم غير المستحقة	
دينار	دينار	دينار	دينار	دينار	دينار	
٥٨٨٥٩	-	-	-	٥٨٨٥٩	-	٢٠٢٣
١٢٦٢٢٨	-	-	-	١٢٦٢٢٨	-	٢٠٢٢

(٨) شيكات برسم التحصيل

يمثل هذا البند شيكات برسم التحصيل من الشركة الأردنية الفرنسية للتأمين (مساهم) وبعض الشركات الأخرى مقابل خدمات إدارة التأمين المقدمة لهم يمتد استحقاق الشيكات برسم التحصيل لغاية ٢١ كانون الأول ٢٠٢٣، وتم تحصيل معظم هذه الشيكات بعد تاريخ القوائم المالية الموحدة.

٢٠٢٢	٢٠٢٣
دينار	دينار
٢٨٥٨٢٣٦	٣٣٧٣٢٢٦
-	(٥٠,٠٠٠)
٢٨٥٨٢٣٦	٣٣٢٣٢٢٦

شيكات برسم التحصيل
مخصص الخسائر الائتمانية المتوقعة لشيكات برسم التحصيل *

* إن تفاصيل الحركة على مخصص الخسائر الائتمانية المتوقعة لشيكات برسم التحصيل كما في ٣١ كانون الأول

هي كما يلي:

٢٠٢٢	٢٠٢٣
دينار	دينار
-	-
-	٥٠,٠٠٠
-	٥٠,٠٠٠

الرصيد كما في أول كانون الثاني
مخصص السنة
الرصيد كما في ٣١ كانون الأول

(٩) حقوق الملكية

رأس المال المدفوع

يبلغ رأس مال الشركة المصرح به والمدفوع ٢٥٠٠٠٠٠٠٠ دينار مقسم الى ٢٥٠٠٠٠٠٠٠ سهم بقيمة اسمية دينار واحد للسهم .

احتياطي اجباري

يمثل رصيد هذا الحساب ما تم تحويله من الأرباح السنوية قبل مخصص ضريبة الدخل بنسبة ١٠٪ بحيث لا يتجاوز مجموع ما اقتطع لهذا الاحتياطي رأسمال المجموعة، وهو غير قابل للتوزيع على المساهمين.

احتياطي اختياري

يمثل هذا البند ما تم تحويله من الأرباح قبل ضريبة الدخل وبنسبة لا تزيد عن ٢٠٪ بحيث لا يتجاوز مجموع ما اقتطع لهذا الاحتياطي رأسمال المجموعة وهو قابل للتوزيع على المساهمين.

توزيعات ارباح

قررت الهيئة العامة في اجتماعها المنعقد بتاريخ ٢٩ نيسان ٢٠٢٣ توزيع أرباح نقدية على المساهمين بقيمة ٢٥٠.٠٠٠ دينار (٢٠٢٢: ٢٠٠.٠٠٠ دينار).

(١٠) قروض

عدد الأقساط	تاريخ الاستحقاق	الفائدة	قيمة القسط الشهري	نوع القرض	تاريخ الاتفاقية	رصيد القرض
			دينار	دينار		دينار
١٢	٢٠٢٥	٩,٢٥٪	٢٩,١٦٧	دوار	٢٢ ايار ٢٠٢٣	٢٩١٦٦٧
١٢	٢٠٢٥	٩,٢٥٪	١٢,٥٠٠	دوار	٢٢ ايار ٢٠٢٣	١٢٥٠٠٠

قرض دوار بنك المال الاردني
رقم (١)

قرض دوار بنك المال الاردني
رقم (٢)

٢٠٢٢	٢٠٢٣
دينار	دينار
-	١٦٦,٦٦٧
-	٢٥٠,٠٠٠
-	٤١٦,٦٦٧

الجزء متداول
الجزء الغير متداول

(١١) إيرادات تقسيط مؤجلة

إن تفاصيل إيرادات التقسيط المؤجلة كما في ٣١ كانون الأول ٢٠٢٣ و ٢٠٢٢ هي كما يلي:

٣١ كانون الأول ٢٠٢٢		٣١ كانون الأول ٢٠٢٣		إيرادات التقسيط المؤجلة
إيرادات تقسيط		إيرادات تقسيط		
طويلة الأجل	قصيرة الأجل	طويلة الأجل	قصيرة الأجل	
دينار	دينار	دينار	دينار	
٢٢٦ر٢٦٩	٣٥٧ر٧٢٤	٣٩٠ر٢٠٨	٥٦٨ر٢٥٦	

(١٢) أرصده دائنة أخرى

٢٠٢٢	٢٠٢٣	
دينار	دينار	
٢٠ر١٦٧	٢١ر٦٨٦	مصاريف مستحقة
-	١٢ر٧٥٢	امانات الضمان الإجتماعي
١٩ر٠٤٩	٢١ر٨٧٦	امانات ضريبة دخل
٣٦ر١٨٣	٤٢ر٨٢٢	امانات مساهمين
٣٥ر٩٢٢	٦١ر٩٩٣	مخصص اخطاء تغطيات طبية*
١٨٩ر٣٧٦	٢٣٣ر٢١٨	مخصصات أخرى**
٢٦ر٦٢٩	١١١ر٥٧٣	إيرادات مؤجلة
٣٣ر١٩٥	٤٠ر١٧٦	أخرى
٣٦٠ر٥٢١	٥٤٦ر٠٩٦	

* إن الحركة على مخصص اخطاء التغطيات الطبية كما في ٣١ كانون الأول هي كما يلي:

٢٠٢٢	٢٠٢٣	
دينار	دينار	
٤٥ر٤١٢	٣٥ر٩٢٢	الرصيد كما في أول كانون الثاني
٢٥ر٦٠٤	٣٩ر٨١٠	المخصص للسنة
(٣٥ر٠٩٤)	(١٣ر٧٣٩)	المدفوع خلال السنة
٣٥ر٩٢٢	٦١ر٩٩٣	الرصيد كما في ٣١ كانون الأول

** إن الحركة على المخصصات الأخرى كما في ٣١ كانون الأول هي كما يلي:

٢٠٢٢	٢٠٢٣	
دينار	دينار	
١٦١ر٥٤٦	١٨٩ر٣٧٦	الرصيد كما في أول كانون الثاني
٢٧ر٨٣٠	٤٣ر٨٤٢	المخصص للسنة
١٨٩ر٣٧٦	٢٣٣ر٢١٨	الرصيد كما في ٣١ كانون الأول

(١٣) النقد وما في حكمه

٢٠٢٢	٢٠٢٣
دينار	دينار
١٤٠٨٩٢٠	١٨٤٥٧١٥
٤٦٦٥	١٥٨٨
١٤١٣٥٨٥	١٨٤٧٣٠٣

أرصدة لدى البنوك*
 نقد في الصندوق و السلف الثرية
 النقد وما في حكمه

يشمل النقد وما في حكمه الظاهر في قائمة التدفقات النقدية الموحدة على الأرصدة التالية المدرجة في قائمة المركز المالي الموحدة:

٢٠٢٢	٢٠٢٣
دينار	دينار
١٤٠٨٩٢٠	١٨٤٥٧١٥
٤٦٦٥	١٥٨٨
(٥٦٢٠١)	(٥٠٨٥٤٦)
١٣٥٧٣٨٤	١٣٣٨٧٥٧

أرصدة لدى البنوك*
 نقد في الصندوق و السلف الثرية
 ينزل: بنوك دائنة**

* يتضمن هذا البند وديعة لدى البنك الاستثماري بمبلغ ١٦٠٠٠٠٠٠ دينار تجدد كل ثلاثة أشهر ونسبة فائدة بلغت ٦.٥٪ سنويا.

** تحصل المجموعة على تسهيلات بنكية من البنوك المحلية بعملة الدينار الأردني كما يلي؛ بنك المال الأردني بسقف يبلغ ٥٠٠٠٠٠٠ دينار أردني و بمعدل فائدة ٩.٢٥٪ سنويا. بالإضافة الى تسهيلات بنكية من البنك الاستثماري بسقف ١٠٠٠٠٠٠ دينار أردني و بمعدل فائدة ١٠.٢٥٪ و عمولة ١٪ سنويا.

(١٤) ضريبة الدخل

إن إن الحركة على مخصص ضريبة الدخل هي كما يلي:

٢٠٢٢	٢٠٢٣
دينار	دينار
٢١٩٩٤٠	١٩٤٩٠٥
(٢٣٣٤٢٨)	(٢٣٦٤٦١)
٢٠٨٣٩٣	٣٤١٠٨٣
١٩٤٩٠٥	٢٩٩٥٢٧

الرصيد كما في أول كانون الثاني
 المدفوع خلال السنة
 المخصص للسنة
 الرصيد في ٣١ كانون الأول

تمثل ضريبة الدخل الظاهرة في قائمة الدخل ما يلي:

٢٠٢١	٢٠٢٣
دينار	دينار
٢٠٨٣٩٣	٣٤١٠٨٣

ضريبة الدخل المستحقة عن ارباح السنة

ملخص تسوية الربح المحاسبي مع الربح الضريبي للمجموعة:

٢٠٢٢	٢٠٢٣	
دينار	دينار	
٦٥٦,٢٨٣	١,٠٦٧,٢٩٨	الربح المحاسبي
٨١,٢٢٣	٥,٥٦١	يضاف: مصاريف غير مقبولة ضريبياً
(٣٨٦,٣٣٠)	(٦٣١,١٨٥)	ينزل: إيرادات غير خاضعة للضريبة
٣٥١,١٧٦	٤٤١,٦٧٤	الدخل الخاضع
٧٢,٩٦٩	١٣٣,٤٦٥	ضريبة الدخل الشركة الأم
٣٥,٢٧٧	٨٢,٤١٨	ضريبة دخل الإستثمارات في الشركة التابعة
١٠٠,١٤٧	١٢٥,٢٠٠	ضريبة دخل الشركة التابعة
٢٠٨,٣٩٣	٣٤١,٠٨٣	مجموع ضريبة الدخل
%٢٨	%٢٨	نسبة ضريبة الدخل القانونية للشركة الأم
%٢١	%٢١	نسبة ضريبة الدخل القانونية للشركة التابعة
%٣١,٨	%٣١,٩	نسبة ضريبة الدخل الفعلية للمجموعة

قامت المجموعة بالتوصل الى تسوية مع دائرة ضريبة الدخل والمبيعات حتى نهاية عام ٢٠١٩، وقامت المجموعة بتقديم كشف التقدير الذاتي للأعوام ٢٠٢٠، ٢٠٢١ و ٢٠٢٢ ولم تقم دائرة ضريبة الدخل والمبيعات بمراجعة السجلات المحاسبية للشركة حتى تاريخ القوائم المالية الموحدة.

قامت الشركة التابعة بالتوصل الى تسوية مع دائرة ضريبة الدخل والمبيعات حتى نهاية عام ٢٠٢٢ ما عدا سنة ٢٠٢١ فقد تم تقديم اقرار ضريبة الدخل ولم تقم دائرة ضريبة الدخل والمبيعات بمراجعة السجلات حتى تاريخ القوائم المالية الموحدة. لم تقم إدارة المجموعة ببيع الموجودات الضريبية المؤجلة كونها غير مادية ولعدم تيقن إدارة المجموعة من الاستفادة منها في المستقبل القريب.

تم احتساب مخصص ضريبة الدخل للمجموعة للسنة المنتهية في ٣١ كانون الأول ٢٠٢٢ و ٢٠٢٣ وفقاً لقانون ضريبة الدخل رقم (٣٤) لسنة ٢٠١٤ المعدل بقانون رقم (٣٨) لسنة ٢٠١٨ النافذ اعتباراً من أول كانون الثاني ٢٠١٩. ان نسبة الضريبة القانونية على الشركة وشركتها التابعة وفقاً لقانون ضريبة الدخل رقم (٣٨) لسنة ٢٠١٨ هي كما يلي:

قانون ضريبة الدخل رقم (٣٨) لسنة ٢٠١٨		
المجموع	نسبة المساهمة الوطنية	نسبة الضريبة القانونية
%٢٨	%٤	%٢٤
%٢١	%١	%٢٠

الشركة الأردنية للإدارة والاستشارات المساهمة العامة المحدودة
الشركة المتخصصة لإدارة التأمينات الطبية محدودة المسؤولية

(١٥) إيرادات الإدارة والخدمات الطبية

يمثل هذا البند الإيرادات المتحققة من عقود إدارة الشبكات الطبية المبرمة بين الشركة المتخصصة لإدارة التأمينات الطبية (الشركة التابعة) والجهات المؤمنة وشركات التأمين، إن تفاصيل هذه الإيرادات كما يلي:

٢٠٢٢	٢٠٢٣	
دينار	دينار	
٨٦٨٦٩٣	٧٨٨٧٧٣	إيراد من الجهات الطبية
٣٥٦٠٢٢	٣٣٨١٩٨	إيراد عقود تأمين
٢١١٤٨٣	٤٢٣٤٣٠	إيراد تدقيق مطالبات طبية
٢٣٥٩٠٨	٣٠٥٤٢٢	أخرى
١٦٦٢١٠٦	١٨٥٥٨٢٣	

(١٦) إيرادات عمليات التقسيط

يتمثل نشاط الشركة الرئيسي في بيع المركبات بالتقسيط ويتم تأجيل الإيرادات غير المتحققة ومن ثم يتم الاعتراف بها على مدة التقسيط وفقاً لطريقة الفائدة الفعلية باستثناء رسوم وخدمات التقسيط والتي يتم الاعتراف بها بتاريخ البيع حيث أن هذه الإيرادات متعلقة بالأعمال الإدارية التي يتم إنجازها عند البيع، إن تفاصيل هذه الإيرادات كما يلي:

٢٠٢٢	٢٠٢٣	
دينار	دينار	
٣٩٠٠٩٠	٦٤٥٩٩٩	إيرادات أرباح التقسيط
٥٥٢٩٤	٩٩٨٤٥	إيرادات رسوم التقسيط
٢٣٤٤٦٧	٢٢٥٣٥٩	إيرادات خدمات التقسيط
٦٧٩٨٥١	٩٧١٢٠٣	

(١٧) مصاريف إدارية وعمومية

٢٠٢٢	٢٠٢٣	
دينار	دينار	
٩٥٥٣٥٧	١٠٥٧٨٦٥	رواتب وأجور
٩٥١٢٣	١٠٠٣٢١	مساهمة المجموعة في الضمان الاجتماعي
٦٣٣٠	٦٣٣٠	علاوة تنقلات
٧٢٧٦٥	٧٧٣٩٤	تأمين
١٨٩٧٧٧	٢٣٩٣٢٤	مكافآت للموظفين وأعضاء مجلس الإدارة
٢٧٨٣٠	٤٣٨٤٢	مخصصات اخرى (إيضاح ١٢)
٣٨٧٣٠	٤٦٤٧٨	إستهلاكات (إيضاح ٣)
٢٠٩١١	٣١٦٧٨	قرطاسية ومطبوعات
٤٥٦٦٠	٥١٩٢٧	إيجارات
٤١٣٣٤	٣٧٥٣٠	بريد وهاتف
٣٩٩٤	٣٦٠٩	رسوم ورخص
٢٠١٠١	١٩٦٢٥	كهرباء ومياه
٧١٧٨	٩٤٨٤	نظافة
٥٠١٩٤	٥٨٩٣٨	أتعاب مهنية
١٩٣٠٧	٢٠٧٥٩	مصاريف ضيافة
٣٧٠٦٦	٣٧٨٦٩	صيانة
٢٣٢٢٠	٣٣٦٩٧	اشتراكات
٧١٢٧	٢٠٨٤٧	سفر
٤١٢٨	٢٩٧٢٤	تسويق واعلانات
٧٩٦٦	١٠١٠٣	تنقلات
٢٢٥٥٠	٢٤٣٨٠	نماذج طبية
٣٤١٨٨	٣٧٤٩٥	طباعة بطاقات تأمين طبي ودليل الشبكة الطبية
٣٠٣٠	٣٨٠٥	رسوم بنكية
٢٥٣٠	٢١٠٠	مصاريف الهيئة العامة ومجلس الإدارة
٨٠٠٢	١٤٩٥٠	اخرى
١٧٤٤٣٦٨	٢٠٢٠٤٤	

(١٨) معاملات مع جهات ذات علاقة

تمثل الجهات ذات العلاقة المساهمين والشركات التي هم فيها مساهمين رئيسيين وموظفي الإدارة العليا، هذا ويتم اعتماد الأسعار والشروط المتعلقة بهذه المعاملات من قبل إدارة المجموعة.

بنود داخل قائمة المركز المالي الموحدة:

٢٠٢٢	٢٠٢٣
دينار	دينار

٢١٠,٩٤٦	٢٤٢,٨١٣
---------	---------

مبالغ مستحقة من جهات ذات علاقة
الشركة الأردنية الفرنسية للتأمين (مساهم)

١٦,٠٠٠	١٢,٠٠٠
--------	--------

موجودات مالية بالقيمة العادلة من خلال الدخل الشامل الآخر
الشركة الأردنية الفرنسية للتأمين (مساهم)

٢,٧٥٢,٠٠٤	٣,٢٧١,٨٢٦
-----------	-----------

شيكات برسم التحصيل
الشركة الأردنية الفرنسية للتأمين (مساهم)

عناصر قائمة الدخل الموحدة:

٢٠٢٢	٢٠٢٣
دينار	دينار

٨٦٢,٠١٨	٧٤٢,٦٢٥
---------	---------

إيراد من الجهات الطبية
الشركة الأردنية الفرنسية للتأمين (مساهم)

٣٥١,٣٩١	٣٣٨,١٩٨
---------	---------

إيراد عقود تأمين
الشركة الأردنية الفرنسية للتأمين (مساهم)

١,٢١٣,٤٠٩	١,٠٨٠,٨٢٣
-----------	-----------

٣٥,٤٤٠	٤١,٧٠٧
--------	--------

مصروف ايجار
الشركة الأردنية الفرنسية للتأمين (مساهم)

فيما يلي ملخص لمنافع الإدارة التنفيذية العليا للمجموعة:

مكافآت الإدارة العليا:

٢٠٢٢	٢٠٢٣
دينار	دينار

٣١٨,٨١٨	٣٣٠,٩٩٦
---------	---------

الرواتب والأجور والمكافآت التي تقاضتها الإدارة العليا

(١٩) القطاعات التشغيلية

تحديد أسلوب عرض القطاعات الرئيسية على أساس أن المخاطر والمنافع المتعلقة للمجموعة تتأثر بشكل جوهري بالاختلاف في منتجات او خدمات تلك القطاعات. إن هذه القطاعات منظمة ومدارة بشكل منفصل حسب طبيعة الخدمات والمنتجات بحيث تشكل كل منها وحدة منفصلة والتي يتم قياسها وفقا للتقارير التي يتم استعمالها من قبل المدير التنفيذي وصانع القرار الرئيسي لدى المجموعة.

يتم تنظيم المجموعة لأغراض إدارية من خلال قطاعي أعمال كما يلي:

- البيع بالتقسيط
- إدارة التأمينات الطبية

تقوم إدارة المجموعة بمراقبة نتائج قطاعي الأعمال بشكل منفصل لأغراض تقييم الأداء. يتم تقييم الأداء القطاعي بناء على الربح أو الخسارة التشغيلية لكل قطاع.

إن الإيرادات والأرباح والموجودات والمطلوبات حسب قطاعات الأعمال هي كما يلي:

المجموع	إدارة التأمينات	البيع بالتقسيط
دينار	دينار	دينار

للسنة المنتهية في ٣١ كانون الأول ٢٠٢٣

الإيرادات:

٩٧١٢٠٣	-	٩٧١٢٠٣
١٨٥٥٨٢٣	١٨٥٥٨٢٣	-
١٠٣٥٣٩	١٠٣٥٣٩	-
١٥٢١٢	-	١٥٢١٢
١٥٣٢٦	-	١٥٣٢٦
٥١٨٣٠	٣١٨٠١	٢٠٠٢٩
٨٧٤٩٩	١٨٢٩٤	٦٩٢٠٥

إيرادات عمليات التقسيط

إيرادات الإدارة والخدمات الطبية

إيرادات فوائد بنكية

أرباح إعادة تقييم معادن ثمينة

أرباح بيع استثمار في معادن ثمينة

إيرادات فوائد موجودات مالية بالتكلفة المضافة

أخرى

نتائج الأعمال:

١٠٦٧٢٩٨	٧٥٦٣٨٥	٣١٠٩١٣
٧٢٦٢١٥	٦٣١١٨٥	٩٥٠٣٠

ربح السنة قبل الضريبة

ربح السنة بعد الضريبة

للسنة المنتهية في ٣١ كانون الأول ٢٠٢٢

الإيرادات:

٦٧٩٨٥١	-	٦٧٩٨٥١
١٦٧٢١٠٦	١٦٧٢١٠٦	-
٦٣٥٤٦	٦١٤٢٣	٢١٢٣
(٢٧٨٩)	-	(٢٧٨٩)
٥١٧٦	-	٥١٧٦
٢٥١٣٥	٨٣٧٥	١٦٧٦٠
٥٩٨٧٣	٢٢٠٢٦	٣٧٨٤٧

إيرادات عمليات التقسيط

إيرادات الإدارة والخدمات الطبية

إيرادات فوائد بنكية

خسائر إعادة تقييم معادن ثمينة

أرباح بيع استثمار في معادن ثمينة

إيرادات فوائد موجودات مالية بالتكلفة المضافة

أخرى

نتائج الأعمال:

٦٥٦٢٨٣	٤٨٦٤٧٧	١٦٩٨٠٦
٤٤٧٨٩٠	٣٨٦٣٣٠	٦١٥٦٠

ربح السنة قبل الضريبة

ربح السنة بعد الضريبة

كما في ٣١ كانون الأول ٢٠٢٣

الموجودات والمطلوبات

١٣٥٠٨٦٩٥	٦٤٣٦٤١٠	٧٠٧٢٢٨٥
٦٠٦١٨٨٣	٣٦٥٤٩٩٢	٢٤٠٧٣٩١

موجودات القطاع

مطلوبات القطاع

كما في ٣١ كانون الأول ٢٠٢٢

الموجودات والمطلوبات

١٠٢٢٧٠٠٢	٤٨٨٩٤٠٨	٥٣٣٧٥٩٤
٣١٧٨٠٦١	٢١٥٩٧٨٩	١٠١٨٢٧٢

موجودات القطاع

مطلوبات القطاع

(٢٠) الحصة الأساسية والمخفضة للسهم من ربح الفترة

٢٠٢٢	٢٠٢٣
دينار	دينار
٤٤٧٨٩٠	٧٢٦٢١٥
٢٥٠٠٠٠٠٠	٢٥٠٠٠٠٠٠
فلس/دينار	فلس/دينار
٠/١٧٩	٠/٢٩٠

ربح السنة العائد لمساهمي الشركة الأم (دينار)
 المتوسط المرجح لعدد الأسهم (سهم)

الحصة الأساسية للسهم من ربح السنة العائد إلى مساهمي المجموعة

لم يتم احتساب العائد المخفض للسهم حيث لم يكن هنالك أية أسهم منخفضة قائمة.

(٢١) إدارة المخاطر

مخاطر أسعار الفائدة

إن مخاطر أسعار الفائدة هي المخاطر التي تنتج عن التقلبات في القيمة العادلة أو التدفقات النقدية المستقبلية للأدوات المالية بسبب التغيرات في أسعار الفائدة.

تتعرض المجموعة لمخاطر أسعار الفائدة على موجوداتها ومطلوباتها والتي تحمل فائدة مثل القروض والودائع.

تتمثل حساسية قائمة الدخل الموحدة بأثر التغيرات المفترضة الممكنة بأسعار الفوائد على ربح المجموعة لسنة واحدة، ويتم احتسابها بناءً على الموجودات والمطلوبات المالية والتي تحمل سعر فائدة متغير كما في ٣١ كانون الأول ٢٠٢٣ و ٢٠٢٢.

يوضح الجدول التالي حساسية قائمة الدخل الموحدة للتغيرات الممكنة المعقولة على أسعار الفائدة كما في ٣١ كانون الأول ٢٠٢٣ و ٢٠٢٢، مع بقاء جميع المتغيرات الأخرى المؤثرة ثابتة.

٢٠٢٣		العملية
الزيادة بسعر الفائدة	الأثر على ربح السنة	
(نقطة مئوية)	دينار	
٢٥	٥٠٤٢	دينار أردني
٢٠٢٢		العملية
الزيادة بسعر الفائدة	الأثر على ربح السنة	
(نقطة مئوية)	دينار	
٢٥	٣١٢٥	دينار أردني

في حال وجود تغير سلبي في المؤشر يكون الأثر مساوي للتغير أعلاه مع عكس الإشارة.

مخاطر التغير بأسعار الأسهم

يوضح الجدول التالي حساسية احتياطي القيمة العادلة نتيجة للتغيرات الممكنة المعقولة على أسعار الأسهم، مع بقاء جميع المتغيرات الأخرى المؤثرة ثابتة:

٢٠٢٣

المؤشر

التغير في المؤشر	الأثر على حقوق الملكية
(%)	دينار
١٠	١٠٢٧٩٣

بورصة عمان

٢٠٢٢

المؤشر

التغير في المؤشر	الأثر على حقوق الملكية
(%)	دينار
١٠	٧٦٩٣٨

بورصة عمان

في حال وجود تغير سلبي في المؤشر يكون الأثر مساوي للتغير أعلاه مع عكس الإشارة.

مخاطر الائتمان

مخاطر الائتمان هي المخاطر التي قد تنجم عن تخلف أو عجز المدينون والأطراف الأخرى عن الوفاء بالتزاماتهم تجاه المجموعة.

وترى المجموعة بأنها ليست معرضة بدرجة كبيرة لمخاطر الائتمان حيث تقوم بوضع سقف ائتماني للعملاء مع مراقبة الذمم القائمة بشكل مستمر. كما تحتفظ المجموعة بالأرصدة والودائع لدى مؤسسات مصرفية رائدة.

تقوم المجموعة من خلال نشاط عمليات التقسيط بتقديم خدماتها لعدد كبير من العملاء. لا يمثل أي عميل ما نسبته ١٠٪ من أوراق القبض. هذا وتقوم المجموعة من خلال نشاط الإدارة والخدمات الطبية ببيع خدماتها لعدد محدود من العملاء حيث تشكل الذمم المدينة من الشركة الأردنية الفرنسية للتأمين ما نسبته ٩١٪ من إجمالي الذمم المدينة والشيكات برسم التحصيل (٢٠٢٢: ٨٣٪).

مخاطر السيولة

تمثل مخاطر السيولة في عدم قدرة المجموعة على الوفاء بالتزاماتها حين استحقاقها. تعمل المجموعة على إدارة مخاطر السيولة وذلك عن طريق التأكد من توفر التسهيلات البنكية. يلخص الجدول أدناه توزيع المطلوبات المالية (غير مخصومة) كما في ٣١ كانون الأول على أساس الفترة المتبقية للاستحقاق التعاقدية وأسعار الفائدة السوقية الحالية:

المجموع	من سنة حتى ٣ سنوات	من ٣ شهور إلى ١٢ شهر	أقل من ٣ شهور
دينار	دينار	دينار	دينار
٣٣٣٢٠٥٨٣	-	-	٣٣٣٢٠٥٨٣
٥٤٦٠٩٦	-	٢٣٣٢١٨	٣١٢٨٧٨
٣٨٧٨٦٧٩	-	٢٣٣٢١٨	٣٦٤٥٩٤٦١
المجموع			
٣١ كانون الأول ٢٠٢٣			
المجموع	من سنة حتى ٣ سنوات	من ٣ شهور إلى ١٢ شهر	أقل من ٣ شهور
دينار	دينار	دينار	دينار
١٩٨٢٤٤١	-	-	١٩٨٢٤٤١
٣٦٠٥٢١	-	١٨٩٣٧٦	١٧١١٤٥
٢٣٤٢٩٦٢	-	١٨٩٣٧٦	٢١٥٣٥٨٦
المجموع			
٣١ كانون الأول ٢٠٢٢			

ذمم دائنة
أرصدة دائنة أخرى
المجموع

٣١ كانون الأول ٢٠٢٢

ذمم دائنة
أرصدة دائنة أخرى
المجموع

مخاطر العملات

مخاطر العملات الأجنبية هي مخاطر تغير قيمة الأدوات المالية نتيجة التغير في أسعار العملات الأجنبية. إن معظم تعاملات المجموعة هي بالدينار الأردني والدولار الأمريكي. إن سعر صرف الدينار مربوط بسعر ثابت مع الدولار الأمريكي (١/٤١ دولار لكل دينار)، وبالتالي فإن أثر مخاطر العملات غير جوهري على القوائم المالية الموحدة.

(٢٢) مستويات القيمة العادلة

القيمة العادلة للموجودات المالية للمجموعة والمحددة بالقيمة العادلة بشكل مستمر: ان بعض الموجودات المالية للمجموعة مقيمة بالقيمة العادلة في نهاية كل فترة مالية، والجدول التالي يوضح معلومات حول كيفية تحديد القيمة العادلة لهذه الموجودات المالية (طرق التقييم والمدخلات المستخدمة).

القيمة العادلة

القيمة الدفترية	المستوى ١	المستوى ٢	المستوى ٣
دينار	دينار	دينار	دينار

٣١ كانون الأول ٢٠٢٣ -

١٠٨٤,١٩٢ر	٤٠٤,٩٠٨ر	-	١٨٠,٥٣ر
-----------	----------	---	---------

٣١ كانون الأول ٢٠٢٢ -

٣٦,٩٢٣ر	٥٦,٨٦٩ر	-	١٨٠,٥٣ر
---------	---------	---	---------

(٢٣) التزامات محتملة

(أ) كفالات بنكية

على المجموعة بتاريخ القوائم المالية الموحدة التزامات محتملة تتمثل في كفالات بنكية بمبلغ ٧٧ر٠٩٠ دينار (٢٠٢٢: ٦٩ر٨٤٥ دينار).

(ب) قضايا

ان المجموعة مدعى عليها في قضية بتاريخ القوائم المالية الموحدة تتمثل في مطالبات قانونية من قبل شركة مستشفى دار السلام بمبلغ ٣١ر٤٤٤ دينار لدى محكمة بداية حقوق عمان. وبأري المستشار القانوني، لا يمكن توقع ما هو الحكم الذي سيصدر في هذه الدعوى.

(٢٤) القيمة العادلة للأدوات المالية

تتمثل الأدوات المالية في الموجودات المالية والمطلوبات المالية. تتكون الموجودات المالية من النقد في الصندوق ولدى البنوك والشيكات برسم التحصيل واوراق القبض والموجودات المالية بالكلفة المطفأة والمبالغ المستحقة من الجهات ذات العلاقة والذمم المدينة وبعض الأرصدة المدينة الأخرى. تتكون المطلوبات المالية من الذمم الدائنة والبنوك الدائنة والقروض وبعض الأرصدة الدائنة الأخرى. إن القيمة العادلة للأدوات المالية لا تختلف بشكل جوهري عن القيمة الدفترية لهذه الأدوات.

(٢٥) إدارة رأس المال

يتمثل الهدف الرئيسي فيما يتعلق بإدارة رأس المال المجموعة بالتأكد من المحافظة على نسب رأسمال ملائمة بشكل يدعم نشاط المجموعة ويعظم حقوق الملكية. إن البنود المتضمنة في هيكل رأس المال تتمثل في رأس المال المدفوع والإحتياطيات الإجباري والإختياري والقيمة العادلة والأرباح المدورة والبالغ مجموعها ١٢ر٨١٢ر٤٦ر٧ دينار كما في ٣١ كانون الأول ٢٠٢٣ مقابل ١٨٩٤١ر٧٠٤ دينار كما في ٣١ كانون الأول ٢٠٢٢.

(٢٦) معايير التقارير المالية الدولية والتفسيرات الجديدة والتعديلات الصادرة وغير النافذة بعد

إن المعايير المالية الدولية والتفسيرات الجديدة والتعديلات الصادرة وغير النافذة حتى تاريخ القوائم المالية مبيّنة أدناه، وسيقوم الفرع بتطبيق هذه التعديلات ابتداءً من تاريخ التطبيق الإلزامي:

تعديلات على معيار المحاسبة الدولي رقم (١٦): التزامات عقود الإيجار في عمليات البيع وإعادة التأجير

أصدر المجلس الدولي للمعايير المحاسبية في شهر أيلول من عام ٢٠٢٢ تعديلات على المعيار الدولي لإعداد التقارير المالية رقم (١٦) وذلك لتحديد المتطلبات التي يجب على "البائع - المستأجر" استخدامها في قياس التزامات عقود الإيجار الناشئة عن عملية البيع وإعادة التأجير، لضمان عدم قيام "البائع - المستأجر" بالاعتراف بأي أرباح أو خسائر متعلقة بحق الاستخدام الذي يحتفظ به.

سيتم تطبيق التعديلات بأثر رجعي اعتباراً من ١ كانون الثاني ٢٠٢٤ لمعاملات البيع وإعادة التأجير المبرمة بعد تاريخ التطبيق الأولي للمعيار الدولي لإعداد التقارير المالية رقم (١٦). يُسمح بالتطبيق المبكر طالما تم الإفصاح عن ذلك. من غير المتوقع أن يكون للتعديلات أثر جوهري على القوائم المالية الموحدة للمجموعة.

تعديلات على معيار المحاسبة الدولي رقم (١): تصنيف المطلوبات المتداولة مقابل غير المتداولة

قام المجلس الدولي للمعايير المحاسبية خلال كانون الثاني ٢٠٢٠ وتشرين الأول ٢٠٢٢ بإصدار تعديلات على فقرات (٦٩) الى (٧٦) من معيار المحاسبة الدولي رقم (١) لتحديد متطلبات تصنيف المطلوبات المتداولة مقابل غير المتداولة. توضح هذه التعديلات ما يلي:

تعريف "الحق لتأجيل السداد"،

الحق لتأجيل السداد يجب ان يكون موجود في نهاية الفترة المالية، ان التصنيف لا يتأثر باحتمالية ممارسة المنشأة حقها في التأجيل، وفي حال كانت المشتقات المتضمنة في المطلوبات القابلة للتحويل في حد ذاتها أداة حقوق ملكية عند اذ لا تؤثر شروط المطلوبات على تصنيفها.

بالإضافة الى ذلك، تم ادراج شرط يقضي بضرورة الإفصاح عند وجود التزام ناتج عن اتفاقية قرض تم تصنيفه كالتزام غير متداول وان حق المنشأة بتأجيل السداد غير مؤكد حيث انه يعتمد على الامتثال مع شروط مستقبلية خلال اثني عشر شهرا. سيتم تطبيق التعديلات بأثر رجعي اعتباراً من ١ كانون الثاني ٢٠٢٤. تقوم الشركة حالياً بتقييم تأثير التعديلات على الممارسات الحالية وما إذا كانت اتفاقيات القروض الحالية قد تتطلب إعادة تفاوض. من غير المتوقع أن يكون للتعديلات أثر جوهري على القوائم الموحدة للمجموعة.

ترتيبات تمويل الموردين - تعديلات على معيار المحاسبة الدولي (٧) والمعيار الدولي لإعداد التقارير المالية رقم (٧)

في شهر أيار ٢٠٢٣، أصدر مجلس معايير المحاسبة الدولية تعديلات على معيار المحاسبة الدولي رقم (٧) قائمة التدفقات النقدية والمعيار الدولي لإعداد التقارير المالية رقم (٧) الأدوات المالية: الإفصاحات؛ لتوضيح خصائص ترتيبات تمويل الموردين وتتطلب هذه التعديلات ايضاً افصاح إضافي عن هذه الترتيبات. تهدف متطلبات الإفصاح في التعديلات على مساعدة مستخدمي القوائم المالية في فهم أثر ترتيبات تمويل الموردين على التزامات المنشأة والتدفقات النقدية والتعرض لمخاطر السيولة.

سيتم تطبيق هذه التعديلات اعتباراً من ١ كانون الثاني ٢٠٢٤ ويُسمح بالتطبيق المبكر طالما تم الإفصاح عن ذلك. من غير المتوقع أن يكون للتعديلات أثر جوهري على القوائم الموحدة للمجموعة.



عمان - الشميساتي - شارع عبدالحميد شرف - ينال سنتر - عمارة رقم (65) - الطابق الأول
Tel: 568 3565 - Fax: 568 3633 - P.O.Box: 930171 Amman 11193 Jordan
info@jomc.net

JORDANIAN FOR MANAGEMENT AND CONSULTANCY

PUBLIC SHAREHOLDING COMPANY

CONSOLIDATED FINANCIAL STATEMENTS

31 DECEMBER 2023



Ernst & Young Jordan
P.O. Box 1140
300 King Abdulla Street
Amman 11118
Jordan
Tel:00962 6 580 0777 /00962 6552 6111
Fax:00962 6 5538 300
www.ey.com

INDEPENDENT AUDITOR'S REPORT
To the Shareholders of Jordanian for Management and Consultancy Company
Amman – Jordan

Report on the Audit of the Consolidated Financial Statements

Opinion

We have audited the Consolidated financial statements of Jordanian for Management and Consultancy Company, a public Shareholding Company, and its subsidiary (the Group) which comprise of the consolidated statement of financial position as at 31 December 2023, and the consolidated statement of income, consolidated statement of comprehensive income, consolidated statement of changes in equity and consolidated statement of cash flows for the year then ended, and notes to the consolidated financial statements, including information on material accounting policies.

In our opinion, the accompanying consolidated financial statements present fairly, in all material respects, the financial position of the Group as at 31 December 2023, and its financial performance and its cash flows for the year then ended in accordance with International Financial Reporting Standards (IFRSs).

Basis for Opinion

We conducted our audit in accordance with International Standards on Auditing (ISAs). Our responsibilities under those standards, are further described in the Auditor's Responsibilities for the Audit of the consolidated Financial Statements section of our report. We are independent of the Group in accordance with the International Ethics Standards Board for Accountants' *International Code of Ethics for Professional Accountants* (including International Independence Standards) (IESBA Code) together with the ethical requirements that are relevant to our audit of the consolidated financial statements in Jordan, and we have fulfilled our other ethical responsibilities in accordance with these requirements and the IESBA Code. We believe that the audit evidence we have obtained is sufficient and appropriate to provide a basis for our opinion.

Key Audit Matters

Key audit matters are those matters that, in our professional judgment, were of most significance in our audit of the consolidated financial statements for the year ended 31 December 2023. These matters were addressed in the context of our audit of the consolidated financial statements as a whole, and in forming our opinion thereon, and we do not provide a separate opinion on these matters. For each matter below, our description of how our audit addressed the matter provided in that context.

We have fulfilled the responsibilities described in the Auditor's responsibilities for the audit of the consolidated financial statements section of our report, including in relation to these matters. Accordingly, our audit included the performance of procedures designed to respond to our assessment of the risks of material misstatement of the consolidated financial statements. The results of our audit procedures, including the procedures performed to address the matters below, provide the basis for our audit opinion on the accompanying consolidated financial statements.

Key Audit Matter 1: Revenue recognition	How the key audit matter was addressed in the audit
<p>Revenue is a key performance measure for the Group. The Group's main sources of revenues are from medical claims management, and installment operations.</p> <p>Revenue recognition has been considered as a key audit matter to our audit due to the risks related to accuracy, timing and measurement of revenues.</p> <p>Disclosures related to the revenue are disclosed in notes (15, 16) to the consolidated financial statements.</p>	<p>Our audit procedures included:</p> <ul style="list-style-type: none"> - Assessing the appropriateness of the Group's revenues recognition accounting policies in accordance with International Financial Reporting Standards (IFRS). - Evaluating the control environment and tested the internal controls over the completeness, measurement and occurrence of revenue recognized. - Obtaining a sample of transactions and tested proper recording and recognition. - Selected a sample of invoices issued and signed contracts before and after the date of the consolidated financial statements to test proper recognition in the related period. - Performing substantive analytical procedures for the gross margin and revenues on a monthly basis.

Key Audit Matter 2: Provision for expected credit losses for notes receivable and accounts receivables	How the key audit matter was addressed in the audit
<p>The Company applied the simplified approach of International Financial Reporting Standard (9) “Financial instruments” to record the expected credit losses on the notes receivable and accounts receivable, and calculates the expected credit losses on total aging of notes receivable and trade receivables. The Company has established a provision matrix that is based on the historical credit loss experience, adjusted for forward-looking factors and economic environment.</p> <p>Due to the significance of notes receivable and trade receivables and due to the fact that impairment provision requires high level of estimation as per IFRS 9 requirements, this is considered a key audit matter.</p> <p>Disclosures related to the notes receivable and trade receivables are disclosed in notes (4, 7) to the consolidated financial statements.</p>	<p>Our audit procedures included:</p> <ul style="list-style-type: none"> - Understanding the Group’s policy in calculating the provision in comparison with the requirement of (IFRS 9). - We verified the inputs and outputs used in the calculations of expected credit losses. - We assessed the reasonableness of assumptions used by management in calculating the provision for expected credit losses. - We have recalculated the ECL over the notes receivable and trade receivables in addition to understanding the updates on these credit exposures from a cashflow and financial position perspective.

Other information included in the Group’s 2023 annual report

Other information consists of the information included in the Group’s 2023 Annual Report other than the consolidated financial statements and our auditor’s report thereon. Management is responsible for the other information. The Group’s Annual Report is expected to be made available to us after the date of this auditor’s report.

Our opinion on the consolidated financial statements does not cover the other information and we will not express any form of assurance conclusion thereon.

In connection with our audit of the consolidated financial statements, our responsibility is to read the other information identified above when it becomes available and, in doing so, consider whether the other information is materially inconsistent with the consolidated financial statements or our knowledge obtained in the audit or otherwise appears to be materially misstated.

Responsibilities of Management and Those Charged with Governance for the Financial Statements

Management is responsible for the preparation and fair presentation of the consolidated financial statements in accordance with IFRSs, and for such internal control as management determines is necessary to enable the preparation of consolidated financial statements that are free from material misstatement, whether due to fraud or error.

In preparing the consolidated financial statements, management is responsible for assessing the Group's ability to continue as a going concern, disclosing, as applicable, matters related to going concern and using the going concern basis of accounting unless management either intends to liquidate the Group or to cease operations, or has no realistic alternative but to do so.

Those charged with governance are responsible for overseeing the Group's financial reporting process.

Auditor's Responsibilities for the Audit of the Consolidated Financial Statements

Our objectives are to obtain reasonable assurance about whether the consolidated financial statements as a whole are free from material misstatement, whether due to fraud or error, and to issue an auditor's report that includes our opinion.

Reasonable assurance is a high level of assurance, but is not a guarantee that an audit conducted in accordance with ISAs will always detect a material misstatement when it exists. Misstatements can arise from fraud or error and are considered material if, individually or in the aggregate, they could reasonably be expected to influence the economic decisions of users taken on the basis of these consolidated financial statements.

As part of an audit in accordance with ISAs, we exercise professional judgment and maintain professional skepticism throughout the audit. We also:

- Identify and assess the risks of material misstatement of the consolidated financial statements, whether due to fraud or error, design and perform audit procedures responsive to those risks, and obtain audit evidence that is sufficient and appropriate to provide a basis for our opinion. The risk of not detecting a material misstatement resulting from fraud is higher than for one resulting from error, as fraud may involve collusion, forgery, intentional omissions, misrepresentations, or the override of internal control.
- Obtain an understanding of internal control relevant to the audit in order to design audit procedures that are appropriate in the circumstances, but not for the purpose of expressing an opinion on the effectiveness of the Group's internal control.

- Evaluate the appropriateness of accounting policies used and the reasonableness of accounting estimates and related disclosures made by management.
- Conclude on the appropriateness of management's use of the going concern basis of accounting and, based on the audit evidence obtained, whether a material uncertainty exists related to events or conditions that may cast significant doubt on the Group's ability to continue as a going concern. If we conclude that a material uncertainty exist, we are required to draw attention in our auditor's report to the related disclosures in the financial statements or, if such disclosures are inadequate, to modify our opinion. Our conclusions are based on the audit evidence obtained up to the date of our auditor's report. However future events or conditions may cause the Group to cease to continue as a going concern.
- Evaluate the overall presentation, structure and content of the consolidated financial statements, including the disclosures, and whether the consolidated financial statements represent the underlying transactions and events in a manner that achieves fair presentation.
- Obtain sufficient appropriate audit evidence regarding the financial information of the entities or business activities within the Group to express an opinion on the consolidated financial statements. We are responsible for the direction, supervision and performance of the Group audit. We remain solely responsible for our audit opinion.

We communicate with those charged with governance regarding, among other matters, the planned scope and timing of the audit and significant audit findings, including any significant deficiencies in internal control that we identify during our audit.

We also provide those charged with governance with a statement that we have complied with relevant ethical requirements regarding independence, and to communicate with them all relationships and other matters that may reasonably be thought to bear on our independence, and where applicable, actions taken to eliminate threats or safeguards applied.

From the matters communicated with those charged with governance, we determine those matters that were of most significance in the audit of the consolidated financial statements of the current period, and are therefore the key audit matters. We describe these matters in our auditor's report, unless law or regulation precludes public disclosure about the matter or when, in extremely rare circumstances, we determine that a matter should not be communicated in our report because the adverse consequences of doing so would reasonable be expected to outweigh the public interest benefits of such communication.



Report on Other Legal and Regulatory Requirements

The Company maintains proper books of accounts which are in agreement with the consolidated financial statements.

Osama Shakhathreh
License no. 1079

Amman – Jordan
17 March 2024

ERNST & YOUNG
Amman - Jordan

JORDANIAN FOR MANAGEMENT AND CONSULTANCY PUBLIC SHAREHOLDING COMPANY
CONSOLIDATED STATEMENT OF FINANCIAL POSITION
AS AT 31 DECEMBER 2023

<u>ASSETS</u>	<u>Notes</u>	<u>2023</u>	<u>2022</u>
		JD	JD
Non-current assets			
Property and equipment	3	158,029	136,664
Long-term notes receivable	4	3,266,820	2,022,043
Financial assets at fair value through other comprehensive income	5	1,192,084	923,036
Financial assets at amortized cost	5	924,556	427,739
		<u>5,541,489</u>	<u>3,509,482</u>
Current assets			
Due from related parties	18	242,813	210,946
Investments in precious metals		146,171	180,912
Other current assets	6	281,116	200,441
Trade receivables	7	5,859	12,628
Short-term notes receivables	4	2,120,718	1,840,772
Cheques under collection	8	3,323,226	2,858,236
Cash and balances at banks	13	1,847,303	1,413,585
		<u>7,967,206</u>	<u>6,717,520</u>
Total assets		<u><u>13,508,695</u></u>	<u><u>10,227,002</u></u>
<u>EQUITY AND LIABILITIES</u>			
Equity			
Paid in capital	9	2,500,000	2,500,000
Statutory reserve	9	995,572	888,842
Voluntary reserve	9	1,970,894	1,757,434
Fair value reserve	5	11,367	134,876
Retained earnings		1,968,979	1,767,789
Total equity		<u>7,446,812</u>	<u>7,048,941</u>
Non-current liability			
Long-term loans	10	250,000	-
Deferred revenue from long-term instalments	11	390,208	226,269
		<u>640,208</u>	<u>226,269</u>
Current liabilities			
Deferred revenue from short-term instalments	11	568,256	357,724
Current portion of long-term loans	10	166,667	-
Accounts payable		3,332,583	1,982,441
Other current liabilities	12	546,096	360,521
Income tax provision	14	299,527	194,905
Due to banks	13	508,546	56,201
		<u>5,421,675</u>	<u>2,951,792</u>
Total liabilities		<u>6,061,883</u>	<u>3,178,061</u>
Total equity and liabilities		<u><u>13,508,695</u></u>	<u><u>10,227,002</u></u>

The attached notes from 1 to 26 form part of these consolidated financial statements

JORDANIAN FOR MANAGEMENT AND CONSULTANCY PUBLIC SHAREHOLDING COMPANY
CONSOLIDATED STATEMENT OF INCOME
FOR THE YEAR ENDED 31 DECEMBER 2023

	<u>Notes</u>	<u>2023</u> JD	<u>2022</u> JD
Revenues			
Management and medical services revenues	15	1,855,823	1,672,106
Instalments revenues	16	971,203	679,851
Interest income		103,539	63,546
Gain (loss) from revaluation of precious metals		15,212	(2,789)
Gain from sale of precious metals		15,326	5,176
Interest income from financial assets at amortized cost		51,830	25,135
Others		87,499	59,873
Total revenues		<u>3,100,432</u>	<u>2,502,898</u>
General and administrative expenses	17	(2,020,044)	(1,744,368)
Interest expense		(60,106)	(2,067)
Provision for incorrect medical coverage	12	(39,810)	(25,604)
Provision for expected credit losses for notes receivable	4	(113,174)	(74,576)
Released from provision for expected credit losses for accounts receivable	7	250,000	-
Provision for expected credit losses for cheques under collection	8	(50,000)	-
Profit for the year before income tax		<u>1,067,298</u>	<u>656,283</u>
Income tax	14	(341,083)	(208,393)
Profit for the year		<u>726,215</u>	<u>447,890</u>
		<u>JD / Fils</u>	<u>JD / Fils</u>
Basic and diluted earnings per share, from the profit for the year	20	<u>0/290</u>	<u>0/179</u>

The attached notes from 1 to 26 form part of these consolidated financial statements

JORDANIAN FOR MANAGEMENT AND CONSULTANCY PUBLIC SHAREHOLDING COMPANY
CONSOLIDATED STATEMENT OF COMPREHENSIVE INCOME
FOR THE YEAR ENDED 31 DECEMBER 2023

	<u>Notes</u>	<u>2023</u>	<u>2022</u>
		JD	JD
Profit for the year		726,215	447,890
Add: Other comprehensive income not to be reclassified to income in subsequent periods			
Change in fair value for financial assets at fair value through other comprehensive income	5	<u>(78,344)</u>	<u>89,718</u>
Total comprehensive income for the year		<u><u>647,871</u></u>	<u><u>537,608</u></u>

The attached notes from 1 to 26 form part of these consolidated financial statements

JORDANIAN FOR MANAGEMENT AND CONSULTANCY PUBLIC SHAREHOLDING COMPANY
CONSOLIDATED STATEMENT OF CHANGES IN EQUITY
FOR THE YEAR ENDED 31 DECEMBER 2023

	Paid in capital	Statutory reserve	Voluntary reserve	Fair value reserve	Retained earnings	Total
	JD	JD	JD	JD	JD	JD
2023						
Balance at 1 January 2023	2,500,000	888,842	1,757,434	134,876	1,767,789	7,048,941
Total comprehensive income for the year	-	-	-	(78,344)	726,215	647,871
Transfers to reserves	-	106,730	213,460	-	(320,190)	-
Dividends (Note 9)	-	-	-	-	(250,000)	(250,000)
Gain from sale of financial assets at fair value through other comprehensive income (Note 5)	-	-	-	(45,165)	45,165	-
Balance at 31 December 2023	<u>2,500,000</u>	<u>995,572</u>	<u>1,970,894</u>	<u>11,367</u>	<u>1,968,979</u>	<u>7,446,812</u>
2022						
Balance at 1 January 2022	2,500,000	823,214	1,626,177	55,952	1,705,990	6,711,333
Total comprehensive income for the year	-	-	-	89,718	447,890	537,608
Transfers to reserves	-	65,628	131,257	-	(196,885)	-
Dividends (Note 9)	-	-	-	-	(200,000)	(200,000)
Gain from sale of financial assets at fair value through other comprehensive income (Note 5)	-	-	-	(10,794)	10,794	-
Balance at 31 December 2022	<u>2,500,000</u>	<u>888,842</u>	<u>1,757,434</u>	<u>134,876</u>	<u>1,767,789</u>	<u>7,048,941</u>

The attached notes from 1 to 26 form part of these consolidated financial statements

JORDANIAN FOR MANAGEMENT AND CONSULTANCY PUBLIC SHAREHOLDING COMPANY
CONSOLIDATED STATEMENT OF CASH FLOWS
FOR THE YEAR ENDED 31 DECEMBER 2023

	Notes	2023 JD	2022 JD
OPERATING ACTIVITIES			
Profit for the year before tax		1,067,298	656,283
Adjustments:			
Depreciation	3	46,478	38,730
Interest expense		60,106	2,067
Provision for incorrect medical coverage	12	39,810	25,604
Provision for expected credit losses for notes receivable	4	113,174	74,576
Provision for expected credit losses for cheques under collection	8	50,000	-
Released from provision for expected credit losses for accounts receivable	7	(250,000)	-
(Gain) Loss from revaluation of precious metals		(15,212)	2,789
Gain from sale of precious metals		(15,326)	(5,176)
Loss from disposal of fixed assets		87	3,040
Interest income from financial assets at amortized cost		(51,830)	(25,135)
Interest income		(103,539)	(63,546)
Working capital adjustments:			
Trade receivables		256,769	9,210
Notes receivable		(1,637,897)	(383,048)
Due from related parties		(31,867)	42,252
Other current assets		(64,353)	(4,877)
Cheques under collection		(514,990)	102,702
Accounts payable		1,350,142	71,960
Deferred revenue from instalments		374,471	189,676
Other current liabilities		151,346	8,832
Provision for incorrect medical coverage paid	12	(13,739)	(35,094)
Net cash flows from operating activities before income tax		<u>810,928</u>	<u>710,845</u>
Income tax paid	14	(236,461)	(233,428)
Net cash flows from operating activities after income tax		<u>574,467</u>	<u>477,417</u>
INVESTING ACTIVITIES			
Purchases of financial assets at fair value through other comprehensive income		(617,104)	(368,738)
Precious metals, net		65,279	(36,026)
Purchase of financial assets at amortized cost		(496,817)	(283,578)
Purchases of property and equipment	3	(67,930)	(48,374)
Proceed from sale of financial assets at fair value through other comprehensive income		269,712	101,497
Interest income received		100,328	61,704
Interest income received from financial assets at amortized cost		38,719	23,035
Net cash flows used in investing activities		<u>(707,813)</u>	<u>(550,480)</u>
FINANCING ACTIVITIES			
Loans, net		416,667	(199,587)
Interest expenses paid		(58,587)	(1,133)
Dividends paid		(243,361)	(245,873)
Net cash flows from (used in) financing activities		<u>114,719</u>	<u>(446,593)</u>
Net decrease in cash and cash equivalents		<u>(18,627)</u>	<u>(519,656)</u>
Cash and cash equivalents at the beginning of the year		1,357,384	1,877,040
Cash and cash equivalents at the end of the year	13	<u><u>1,338,757</u></u>	<u><u>1,357,384</u></u>

The attached notes from 1 to 26 form part of these consolidated financial statements

JORDANIAN FOR MANAGEMENT AND CONSULTANCY PUBLIC SHAREHOLDING COMPANY
NOTES TO THE CONSOLIDATED FINANCIAL STATEMENTS
31 DECEMBER 2023

(1) GENERAL

Jordanian for Management and Consultancy Company (the "Company") is a Jordanian Public Shareholding Company registered on 26 February 2006 in the Companies General Controller at the Ministry of Industry and Trade and Supply under no. (386). The Company obtained the permit to start operations on 3 October 2006 from the Ministry of Industry and Trade and Supply.

The extraordinary General Assembly resolved to increase the Company's paid in capital several times, the most recent being during its meeting held on 30 April 2017, where it was resolved to increase the Company's paid in capital to become JD/Share 2,500,000 through capitalizing JD 200,000 from the retained earnings as share dividends. On 22 May 2017, the Securities Depository Centre approved registering a capital increase of 200,000 shares.

The Company's main activities are represented in establishing, contributing, managing, and owning companies with various types and objectives, in addition to purchasing, selling, trading, importing and exporting products and materials such as machines, equipment and vehicles for sale, instalments sales or finance leases.

The main activity of the subsidiary is to provide specialized consultancy in the field of health insurance management, establishing, owning or participating in companies and projects of all types and purposes, management of health insurance for companies, contracting with licensed insurance companies to market and issue health insurance policies, getting into agreements in which it considers achieves its objectives, management of expenses, financial claims and liabilities, payment of the financial claims on behalf of the insurance company or the self-financing funds, management of the insurance programs approved by the insurance company and managing its implementation, proposal of the medical insurance programs and their design and development provided that these programs are marketed only through the insurance company, concluding agreements with medical providers on behalf of the insurance company or self-financed funds, borrow funds from banks and contribute in other companies.

The Company and its subsidiary are based in Amman, Jordan.

The consolidated financial statements were approved by the Board of Directors at its meeting on 11 March 2024.

(2-1) BASIS OF PREPARATION

The consolidated financial statements are prepared in accordance with International Financial Reporting Standards ("IFRS").

The consolidated financial statements are prepared under the historical cost convention, except for the financial assets at fair value through other comprehensive income and investments in precious metals, which are presented at fair value at the date of the consolidated financial statements.

The consolidated financial statements are presented in Jordanian Dinars, which represents the functional Currency of the Group.

JORDANIAN FOR MANAGEMENT AND CONSULTANCY PUBLIC SHAREHOLDING COMPANY
NOTES TO THE CONSOLIDATED FINANCIAL STATEMENTS
31 DECEMBER 2023

(2-2) BASIS OF CONSOLIDATION

The consolidated financial statements comprise the financial statements of the Company and its subsidiary (the "Group") as at 31 December 2023:

	Activity	Country of Origin	Ownership	
			2023	2022
Specialized Medical Insurance Administration Company (limited liability)	Insurance management	Jordan	100%	100%

Consolidation of a subsidiary begins when the Group obtains control over the subsidiary and ceases when the Group loses control of the subsidiary. Control is achieved when the Group is exposed, or has rights, to variable returns from its involvement with the investee and has the ability to affect those returns through its power over the investee. All intra-group assets and liabilities, equity, income, expenses and cash flows relating to transactions between members of the Group are eliminated in full on consolidation.

The financial statements of the company and its subsidiaries are prepared for the same financial period and using the same accounting standards.

A change in the ownership interest of a subsidiary, without a loss of control, is accounted for as an equity transaction. If the Group loses control over a subsidiary, it:

- Derecognizes the assets and liabilities of the subsidiary
- Derecognizes the carrying amount of any non-controlling interests
- Derecognizes the cumulative translation differences recorded in equity
- Recognizes the fair value of the consideration received
- Recognizes the fair value of any investment retained
- Recognizes any surplus or deficit in profit or loss

(2-3) CHANGES IN ACCOUNTING POLICIES

The accounting policies used in the preparation of the consolidated financial statements are consistent with those used in the preparation of the annual consolidated financial statements for the year ended 31 December 2022 except for the adoption of new amendments on the standards effective as of 1 January 2023 shown below:

IFRS 17 Insurance Contracts

In May 2017, the IASB issued IFRS 17 Insurance Contracts (IFRS 17), a comprehensive new accounting standard for insurance contracts covering recognition and measurement, presentation and disclosure. Once effective, IFRS 17 will replace IFRS 4 Insurance Contracts (IFRS 4) which was issued in 2005. IFRS 17 applies to all types of insurance contracts (i.e., life, non-life, direct insurance and re-insurance), regardless of the type of entities that issue them, as well as to certain guarantees and financial instruments with discretionary participation features.

(2-3) CHANGES IN ACCOUNTING POLICIES (CONTINUED)

A few scope exceptions will apply. The overall objective of IFRS 17 is to provide an accounting model for insurance contracts that is more useful and consistent for insurers. In contrast to the requirements in IFRS 4, which are largely based on grandfathering previous local accounting policies, IFRS 17 provides a comprehensive model for insurance contracts,

covering all relevant accounting aspects. The core of IFRS 17 is the general model, supplemented by:

- A specific adaptation for contracts with direct participation features (the variable fee approach),
- A simplified approach (the premium allocation approach) mainly for short-duration contracts.

IFRS 17 has been applied retrospectively on 1 January 2023. Early application is permitted, provided the entity also applies IFRS 9 and IFRS 15 on or before the date it first applies IFRS 17.

This standard is not applicable to the Group.

Definition of Accounting Estimates - Amendments to IAS 8

In February 2021, the IASB issued amendments to IAS 8, in which it introduces a definition of 'accounting estimates'. The amendments clarify the distinction between changes in accounting estimates and changes in accounting policies and the correction of errors. Also, they clarify how entities use measurement techniques and inputs to develop accounting estimates.

The amendments are effective from 1 January 2023 and apply to changes in accounting policies and changes in accounting estimates that occur on or after the start of that period. Earlier application is permitted as long as this fact is disclosed.

The amendments are not expected to have a material impact on the Group.

Disclosure of Accounting Policies - Amendments to IAS 1 and IFRS Practice Statement 2

In February 2021, the IASB issued amendments to IAS 1 and IFRS Practice Statement 2 Making Materiality Judgements, in which it provides guidance and examples to help entities apply materiality judgements to accounting policy disclosures. The amendments aim to help entities provide accounting policy disclosures that are more useful by replacing the requirement for entities to disclose their 'significant' accounting policies with a requirement to disclose their 'material' accounting policies and adding guidance on how entities apply the concept of materiality in making decisions about accounting policy disclosures.

The amendments are effective from 1 January 2023. and apply to changes in accounting policies and changes in accounting estimates that occur on or after the start of that period. Earlier application is permitted as long as this fact is disclosed.

The amendments are not expected to have a material impact on the Group.

(2-3) CHANGES IN ACCOUNTING POLICIES (CONTINUED)

Deferred Tax related to Assets and Liabilities arising from a Single Transaction - Amendments to IAS 12

In May 2021, the Board issued amendments to IAS 12, which narrow the scope of the initial recognition exception under IAS 12, so that it no longer applies to transactions that give rise to equal taxable and deductible temporary differences.

The amendments should be applied to transactions that occur on or after the beginning of the earliest comparative period presented. In addition, at the beginning of the earliest comparative period presented, a deferred tax asset (provided that sufficient taxable profit is available) and a deferred tax liability should also be recognised for all deductible and taxable temporary differences associated with leases and decommissioning obligations.

The amendments are effective from 1 January 2023, and apply to changes in accounting policies and changes in accounting estimates that occur on or after the start of that period. Earlier application is permitted as long as this fact is disclosed.

The amendments are not expected to have a material impact on the Group.

International Tax Reform—Pillar Two Model Rules – Amendments to IAS 12

The amendments to IAS 12 have been introduced in response to the OECD's BEPS Pillar Two rules and include:

- ▶ A mandatory temporary exception to the recognition and disclosure of deferred taxes arising from the jurisdictional implementation of the Pillar Two model rules; and
- Disclosure requirements for affected entities to help users of the financial statements better understand an entity's exposure to Pillar Two income taxes arising from that legislation, particularly before its effective date.

The mandatory temporary exception – the use of which is required to be disclosed – applies immediately. The remaining disclosure requirements apply for annual reporting periods beginning on or after 1 January 2023, but not for any interim periods ending on or before 31 December 2023.

The amendments had no impact on the Group's consolidated financial statements as the Group is not in scope of the Pillar Two model rules as its revenue is less than EUR 750 million/year.

(2-4) USE OF ESTIMATES

The preparation of the consolidated financial statements requires management to make estimates and assumptions that affect the reported amounts of financial assets and liabilities and disclosure of contingent liabilities. These estimates and assumptions also affect the revenues and expenses and the resultant provisions. In particular, considerable judgment by management is required in the estimation of the amount and timing of future cash flows when determining the level of provisions required. Such estimates are necessarily based on assumptions about several factors involving varying degrees of judgment and uncertainty and actual results may differ resulting in future changes in such provisions.

Through applying the accounting policies for the group, management has made the following estimates which, in the opinion of management, have a significant effect on the amounts recognized in the consolidated financial statements:

Revenue recognition principal vs. agent (The subsidiary)

The determination if revenues from management and medical services contracts should be recognized as an agent where the Group arrange for third party to render the service and revenues are recognized net of the amounts transferred to the third party or as a principle where revenues are recognized in gross amounts, requires from the management a high level of judgements and estimates regarding the indicators used in order to determine if the company is acting as a principal or agent which includes assessments if the entity is responsible for rendering the service to the customer or if it is subject to credit risk.

The Company concluded that it is acting as an agent in accordance with the insurance management contracts.

Expected credit losses

Determining the expected credit loss requires the company's management to issue important judgments to estimate future cash flow amounts, in addition to estimating any significant increase in the credit risk of financial assets after initial recognition and considering future measurement information for the expected credit losses.

(2-5) INFORMATION ON MATERIAL ACCOUNTING POLICIES

Cash and cash equivalents

Cash and short-term deposits in the consolidated statement of financial position comprise cash at banks and on hand and short-term deposits with a maturity of three months or less, which are subject to an insignificant risk of changes in value, if original maturity of deposits exceeds three months, they are classified as short-term investments. For the purpose of the consolidated statement of cash flows, cash and cash equivalents consist of cash and short-term deposits, as defined above, net of outstanding bank overdrafts (If any).

Segment Reporting

A business segment is a group of assets and operations engaged in providing products or services that are subject to risks and returns that are different from those of other business segments.

A geographical segment is engaged in providing products or services within particular economic environment that are subject to risks and returns that are different from those of segments operating in other economic environments.

Property and equipment

Property and equipment are recorded at cost less accumulated depreciation and any impairment in value.

Depreciation is calculated on a straight-line basis. Assets are not depreciated until such time as the relevant assets are completed and put into operational use. The depreciation rates are estimated according to the estimated useful lives of assets as follows:

	<u>%</u>
Furniture and fixtures	10
Office machines & equipment	15
Computers	25
Vehicles	15

When the recoverable amount of any property and equipment is less than its net book value, its value is reduced to its recoverable value and the impairment value is recorded in the consolidated statement of profit and loss.

The useful life and depreciation method are reviewed periodically to ensure that the method and period of depreciation are consistent with the expected pattern of economic benefits from items of property and equipment.

When the carrying value exceeds the estimated recoverable amount of any property, plant and equipment, the assets are written down to their recoverable amount and an impairment loss is recognized in the statement of comprehensive income.

(2-5) INFORMATION ON MATERIAL ACCOUNTING POLICIES (CONTINUED)

Financial assets at fair value through other comprehensive income

These financial instruments represent equity investments being held for sale in the long-term.

These financial assets are initially recognized at fair value plus attributable transaction costs and subsequently measured at fair value. The change in fair value of those assets is presented in the consolidated statement of comprehensive income within equity, including the change in fair value resulting from the foreign exchange differences of non-monetary assets. In case those assets – or part of them – were sold, the resultant gain or loss is recorded in the consolidated statement of comprehensive income within equity and the fair value reserve for the sold assets is directly transferred to the retained earnings and not through the consolidated statement of profit or loss.

Fair value measurement

The fair value financial assets trade in active markets is determined by reference to closing prices at the date of the consolidated financial statement.

Fair value is the price that would be received to sell an asset or paid to transfer a liability in an orderly transaction between market participants at the measurement date.

The fair value measurement is based on the presumption that the transaction to sell the asset or transfer the liability in principal market for the assets or liability or in absence of principal market, in the most advantageous market for the assets or liability.

The fair value of an asset or a liability is measured using the assumptions that market participants would use when pricing the asset or liability, assuming that market participants act in their economic best interest.

A fair value measurement of a non-financial asset takes into account a market participant's ability to generate economic benefits by using the asset in its highest and best use or by selling it to another market participant that would use the asset in its highest and best use.

The Group uses valuation techniques that are appropriate in the circumstances and for which sufficient data are available to measure fair value, maximising the use of relevant observable inputs and minimising the use of unobservable inputs.

The Group uses the following arrangement of valuation techniques and alternative in determining and presenting fair value of financial instruments:

All assets and liabilities for which fair value is measured or disclosed in the consolidated financial statements are categorized within the fair value hierarchy, described as follows, based on the lowest level input that is significant to the fair value measurement as a whole:

- Level 1 - Quoted market prices in active markets for identical assets or liabilities
- Level 2 - Valuation techniques for which the lowest level input that is significant to the fair value measurement is directly or indirectly observable
- Level 3 - Valuation techniques for which the lowest level input that is significant to the fair value measurement is unobservable

For assets and liabilities that are recognized in the financial statements on a recurring basis, the Group determines whether transfers have occurred between levels in the hierarchy by re-assessing categorization (based on the lowest level input that is significant to the fair value measurement as a whole) at the end of each reporting period.

For the purpose of fair value disclosure, the Group assigns classifications of assets and liabilities according to their nature, the risks of the assets or liabilities and the level of the fair value.

(2-5) INFORMATION ON MATERIAL ACCOUNTING POLICIES (CONTINUED)

Impairment of non-financial assets

The Group assesses, at each reporting date, whether there is an indication that an asset may be impaired. If any indication exists, or when annual impairment testing for an asset is required, the Group estimates the asset's recoverable amount. An asset's recoverable amount is the higher of an assets or cash-generating unit's (CGU) fair value less costs of disposal and its value in use. Recoverable amount is determined for an individual asset, unless the asset does not generate cash inflows that are largely independent of those from other assets or group of assets. When the carrying amount of an asset or CGU exceeds its recoverable amount, the asset is considered impaired and is written down to its recoverable amount. In assessing value in use, the estimated future cash flows are discounted to their present value using a pre-tax discount rate that reflects current market assessments of the time value of money and the risks specific to the asset. In determining fair value less costs of disposal, recent market transactions are taken into account. If no such transactions can be identified, an appropriate valuation model is used. These calculations are corroborated by valuation multiples, quoted share prices for publicly traded companies or other available fair value indicators.

Trade receivables

Trade receivables are stated at original invoice amount less any provision for expected credit loss. The Group applies a simplified approach in calculating ECLs. Therefore, the Group does not track changes in credit risk, but instead recognises a provision based on lifetime ECLs at each reporting date. The Group has established a provision matrix that is based on its historical credit loss experience, adjusted for forward-looking factors specific to the debtors and the economic environment.

Notes receivable

Notes receivables are presented at the amortized cost and the market interest rates are used in determining their value at the recognition date less an allowance for any uncollectable amounts and expected credit loss. The interest revenue is recognized on timely basis.

Deferred revenues

Deferred revenues represent balances recorded as liabilities when received/accrued and are allocated to income on relevant accounting periods covering such fees (i.e. when services are rendered to the customers).

Provisions

Provisions are recognized when the Group has a present obligation (legal or constructive) arising from a past event, and the costs to settle the obligation are both probable and can be reliably measured.

Accounts payable and accruals

Liabilities are recognized for amounts to be paid in the future for services or goods received whether billed by the supplier or not.

JORDANIAN FOR MANAGEMENT AND CONSULTANCY PUBLIC SHAREHOLDING COMPANY
NOTES TO THE CONSOLIDATED FINANCIAL STATEMENTS
31 DECEMBER 2023

Foreign currencies

Transactions in foreign currencies are recorded at the rate ruling at the date of the transaction. Monetary assets and liabilities denominated in foreign currencies are retranslated at the rate of exchange ruling at the consolidated statement of financial position date to Jordanian Dinar. All differences are taken to the consolidated statement of profit and loss.

Income tax

Income tax expense represents current year income tax and deferred income tax.

Current income tax is calculated based on the tax rates and laws that are applicable at the consolidated statement of financial position date. Accrued tax expenses are calculated based on taxable income, which may be different from accounting income as it may include tax-exempt income, non-deductible expenses in the current year that are deductible in subsequent years, tax-accepted accumulated losses, or tax-deductible items.

Taxes are calculated according to tax rates determined by laws, regulations, and instructions.

Deferred income taxation is provided using the liability method on all temporary differences at the consolidated statement of financial position date. Deferred income tax assets and liabilities are measured at the tax rates that are expected to apply to the period when the asset is realized, or the liability is settled, based on laws that have been enacted at the statement of financial position date.

The carrying values of deferred income tax assets are reviewed at each consolidated statement of financial position date and reduced to the extent that it is no longer probable that sufficient taxable profit will be available to allow all or part of the deferred income tax asset to be utilized.

Investments in precious metals

Investment in precious metals represent investments in Gold. These investments are revaluated at fair value at the date of the consolidated financial statements.

(2-5) INFORMATION ON MATERIAL ACCOUNTING POLICIES (CONTINUED)

Revenues and expenses recognition

The Group provides medical insurance administration services to companies in accordance with the concluded agreements. According to those contracts, revenues related to management and medical services are due in three categories as follows:

(A) Management and medical services

Revenue from medical parties

Revenues from medical parties (hospitals, doctors, pharmacies, etc.) represent the revenues resulting from the discount rate agreed with the medical parties amounting to 5% of the value of the claim.

Revenue from medical parties

The revenues from medical parties is recognized when the monthly claims are reviewed. Revenues are recognized on net basis of the amounts transferred to the medical parties. The company doesn't recognize the full amount of the monthly claims as revenues as these amounts are being offset against the payables balance and trade payables are presented on net basis as the company is considered as agent.

Revenue from insurance contracts

The revenues from Insurance Contracts represent the fees charged by the Group for the management of medical claims of all kinds, such as data entry, issuance of cards to all subscribers, medical treatment forms and any other administrative costs.

Revenue from insurance contracts is recognized upon signing contracts and issuing cards and medical treatment forms to all subscribers.

(2-5) INFORMATION ON MATERIAL ACCOUNTING POLICIES (CONTINUED)

Revenues and expenses recognition (CONTINUED)

Medical claims audit revenues

Medical claims audit revenues represent the fees related to the audit and follow up of all medical claims related to outpatient and inpatient care.

Medical claims audit revenue is recognized when the monthly claims of medical parties are completed.

(B) Instalments Segment

Instalments profit and Instalments commission revenues

Instalments profit and Instalments commission revenues are related to notes receivable are recognized using the effective interest method.

Instalments services fees revenues

Fees for Instalments services are recognized on the date of sale as these revenues are related to the administrative work performed at the time of sale.

(C) Other revenue types

Investment dividends are recognized when approved by the public entities of the investee companies in the consolidated income statement.

Other income is recognized when the services are rendered.

Expenses

Expenses are recognized on an accrual basis.

Offsetting

Offsetting between financial assets and financial liabilities and presenting the net amount on the consolidated statement of financial position is performed only when there are legally enforceable rights to offset, the settlement is on a net basis, or the realization of the assets and satisfaction of the liabilities is simultaneous.

Leases

The Group evaluates the contracts concluded in the beginning to determine whether the contract is a lease or contains rent. That is, if the contract transfers the right to control the use of the specified asset for a period of time against the amounts paid.

The Group does not have long-term contracts and the contracts are limited to short-term and low-value asset leases. The Group applies the exemption for these contracts, where the rental payments for these contracts are recognized as an expense on a straight-line basis over the lease term.

(2-5) INFORMATION ON MATERIAL ACCOUNTING POLICIES (CONTINUED)

Financial Assets at Amortized Cost

Are the assets that the group's management intends to hold for the purpose of collecting the contractual cash flows which represents the cash flows that are solely payments of principal and interest on the outstanding principal.

Financial assets are recorded at cost upon purchase plus acquisition expenses. Moreover the issue premium \ discount is amortized using the effective interest associated with the decline in value of these investments leading to the inability to recover the investment or parts thereof are deducted. any impairment is registered in the consolidated statement of income and should be presented subsequently at amortized cost less any impairment losses.

The amount of impairment loss recognised at amortized cost is the expected credit loss of the financial assets at amortized cost.

It is not allowed to reclassify any financial assets from/to this category except for certain cases that are specified by the International Financial Reporting Standards (And if in any cases these assets are sold before the maturity date the result of sale will be recorded in the consolidated statement of income in a separated disclosure and caption in according to the International Financial Reporting Standards in specific).

Loans

Loans are initially recognized at the fair value of the consideration received less directly attributable transaction costs and are subsequently recorded at amortized cost using the effective interest method. borrowing costs are recognized as an expense in the period in which they are earned.

Impairment of financial assets

The Group recognizes an allowance for expected credit losses for all debt instruments that are not held at fair value through the statement of profit or loss. The expected credit losses are based on the difference between the contractual cash flows due, according to the contract, and all the cash flows that the company expects to receive, discounted when the original effective interest rate is estimated. Projected cash flows include cash flows from the sale of collateral held or other credit improvements that are an integral part of the contractual terms (if any).

The management of the Group calculates the provision based on its historical experience in credit loss adjusted according to the future factors of debtors and the economic environment.

(2-5) INFORMATION ON MATERIAL ACCOUNTING POLICIES (CONTINUED)

Current versus non-current classification

The Group presents assets and liabilities in the consolidated statement of financial position based on current/non-current classification. An asset is current when it is:

- Expected to be realised or intended to sold or consumed in the normal operating cycle;
- Held primarily for the purpose of trading;
- Expected to be realised within twelve months after the reporting period; Or
- Cash or cash equivalent unless restricted from being exchanged or used to settle a liability for at least twelve months after the reporting period

All other assets are classified as non-current. A liability is current when:

- It is expected to be settled in the normal operating cycle.
- It is held primarily for the purpose of trading;
- It is due to be settled within twelve months after the reporting period; Or
- There is no unconditional right to defer the settlement of the liability for at least twelve months after the reporting period

JORDANIAN FOR MANAGEMENT AND CONSULTANCY PUBLIC SHAREHOLDING COMPANY
NOTES TO THE CONSOLIDATED FINANCIAL STATEMENTS
31 DECEMBER 2023

(3) PROPERTY AND EQUIPMENT

	Furniture and fixtures	Office machines and equipment	Computers	Vehicles	Total
	JD	JD	JD	JD	JD
2023					
Cost					
Balance as of 1 January 2023	116,079	99,902	470,215	43,530	729,726
Additions	15,045	7,136	45,749	-	67,930
Disposals	-	-	(165)	-	(165)
Balance as of 31 December 2023	<u>131,124</u>	<u>107,038</u>	<u>515,799</u>	<u>43,530</u>	<u>797,491</u>
Accumulated depreciation					
Balance as of 1 January 2023	73,937	74,048	412,981	32,096	593,062
Depreciation	8,461	5,610	25,877	6,530	46,478
Disposals	-	-	(78)	-	(78)
Balance as of 31 December 2023	<u>82,398</u>	<u>79,658</u>	<u>438,780</u>	<u>38,626</u>	<u>639,462</u>
Net book value at 31 December 2023	<u>48,726</u>	<u>27,380</u>	<u>77,019</u>	<u>4,904</u>	<u>158,029</u>
2022					
Cost					
Balance as of 1 January 2022	108,689	90,549	438,584	69,030	706,852
Additions	7,390	9,353	31,631	-	48,374
Disposals	-	-	-	(25,500)	(25,500)
Balance as at 31 December 2022	<u>116,079</u>	<u>99,902</u>	<u>470,215</u>	<u>43,530</u>	<u>729,726</u>
Accumulated depreciation					
Balance as of 1 January 2022	66,712	73,252	393,583	43,245	576,792
Depreciation	7,225	4,621	19,398	7,486	38,730
Disposals	-	(3,825)	-	(18,635)	(22,460)
Balance as of 31 December 2022	<u>73,937</u>	<u>74,048</u>	<u>412,981</u>	<u>32,096</u>	<u>593,062</u>
Net book value at 31 December 2022	<u>42,142</u>	<u>25,854</u>	<u>57,234</u>	<u>11,434</u>	<u>136,664</u>

JORDANIAN FOR MANAGEMENT AND CONSULTANCY PUBLIC SHAREHOLDING COMPANY
NOTES TO THE CONSOLIDATED FINANCIAL STATEMENTS
31 DECEMBER 2023

(4) NOTES RECEIVABLE

	<u>2023</u>	<u>2022</u>
	JD	JD
Notes receivable	6,435,392	4,797,495
Provision for expected credit losses for notes receivable*	<u>(1,047,854)</u>	<u>(934,680)</u>
Total	<u>5,387,538</u>	<u>3,862,815</u>
Short-term notes receivable	2,120,718	1,840,772
Long-term notes receivable	<u>3,266,820</u>	<u>2,022,043</u>
	<u>5,387,538</u>	<u>3,862,815</u>

* The movement on the provision for expected credit losses for notes receivable is as follows:

	<u>2023</u>	<u>2022</u>
	JD	JD
Balance as of 1 January	934,680	881,811
Provision for expected credit losses for the year	113,174	74,576
Written-off	-	<u>(21,707)</u>
Balance as of 31 December	<u>1,047,854</u>	<u>934,680</u>

The Group pledges vehicles sold as guarantees against notes receivable until the full amounts due have been settled.

(5) FINANCIAL ASSETS AT FAIR VALUE THROUGH OTHER COMPREHENSIVE INCOME AND AT AMORTIZED COST

Financial assets at fair value through other comprehensive income

This item represents the Group's investments in shares of listed and unlisted Companies for the purpose of holding them for the long term and not for the purpose of trading.

The details of these investments as at 31 December 2023 and 2022 are as follows:

	<u>2023</u>	<u>2022</u>
	JD	JD
Inside Jordan		
Listed shares	1,023,974	769,375
Unlisted shares	<u>17,700</u>	<u>17,700</u>
	<u>1,041,674</u>	<u>787,075</u>
Outside Jordan		
Listed shares	114,930	100,481
Unlisted shares	<u>35,480</u>	<u>35,480</u>
	<u>150,410</u>	<u>135,961</u>
Total	<u>1,192,084</u>	<u>923,036</u>

JORDANIAN FOR MANAGEMENT AND CONSULTANCY PUBLIC SHAREHOLDING COMPANY
NOTES TO THE CONSOLIDATED FINANCIAL STATEMENTS
31 DECEMBER 2023

(5) FINANCIAL ASSETS AT FAIR VALUE THROUGH OTHER COMPREHENSIVE INCOME AND AT AMORTIZED COST (CONTINUED)

The movement on the fair value reserve of these shares is as follows:

	<u>2023</u>	<u>2022</u>
	JD	JD
Balance as of 1 January	134,876	55,952
Change in fair value for financial assets at fair value through other comprehensive income	(78,344)	89,718
Gain from sale of financial assets at fair value through other comprehensive income	<u>(45,165)</u>	<u>(10,794)</u>
Balance as of 31 December	<u><u>11,367</u></u>	<u><u>134,876</u></u>

Financial Assets at amortized cost

Jordanian for Management and Consultancy

	<u>2023</u>	<u>2022</u>
	JD	JD
Face value for Jordanian governmental bonds*	142,000	142,000
Issuance premium at amortized cost	<u>1,636</u>	<u>1,899</u>
	<u>143,636</u>	<u>143,899</u>
Face value for Capital Bank bonds**	141,920	141,920
Face value for Etihad Bank bonds ***	<u>85,080</u>	<u>-</u>
	<u>227,000</u>	<u>141,920</u>
	<u><u>370,636</u></u>	<u><u>285,819</u></u>

* This item represents the Group's investment in the Jordanian governmental bonds with a face value of USD 200,000 (142,000 JD) and at a fixed interest rate of 5.85% per annum to be paid every six months on the interest due dates, which falls on 7 July and 7 January of each year, from the date of issuance on 7 July 2021 until the maturity date on 7 July 2030.

** This item represents the Group's investment in Capital Bank bonds with a face value of USD 200,000 (141,920 JD) and at a fixed interest rate of 7% per annum to be paid every six months on the interest due dates, which falls on 24 February and 24 August of each year, from the date of issuance on 24 February 2022 until the maturity date on 24 February 2027.

*** This item represents the Group's investment in Etihad Bank bonds with a face value of USD 120,000 (85,080 JD) and at a fixed interest rate of 8.5% per annum to be paid every three months on the interest due dates, which falls on 3 January, 3 April, 3 July and 3 October of each year, from the date of issuance on 3 October 2023 until the maturity date on 3 October 2028.

JORDANIAN FOR MANAGEMENT AND CONSULTANCY PUBLIC SHAREHOLDING COMPANY
NOTES TO THE CONSOLIDATED FINANCIAL STATEMENTS
31 DECEMBER 2023

(5) FINANCIAL ASSETS AT FAIR VALUE THROUGH OTHER COMPREHENSIVE INCOME AND AMORTIZED COST (CONTINUED)

Specialized Medical Insurance Administration Limited Liability Company

	<u>2023</u>	<u>2022</u>
	JD	JD
Face value for Capital Bank bonds*	141,920	141,920
Tamkeen for finance leasing bonds**	100,000	-
Jordanian governmental bonds/ Jordan Kuwait Bank bonds***	142,000	-
Jordan Kuwait Bank bonds****	170,000	-
	<u>553,920</u>	<u>141,920</u>
Total	<u>924,556</u>	<u>427,739</u>

* This item represents the Group's investment in Capital Bank bonds with a face value of USD 200,000 (141,920 JD) and at a fixed interest rate of 7% per annum to be paid every six months on the interest due dates, which falls on 24 February and 24 August of each year, from the date of issuance on 24 February 2022 until the maturity date on 24 February 2027.

** This item represents the Group's investment in Tamkeen for finance leasing bonds with a face value of JD 100,000 and at a fixed interest rate of 7.5% per annum to be paid every six months on the interest due dates, which falls on 8 August and 7 February of each year, from the date of issuance on 8 February 2023 until the maturity date on 7 February 2024.

*** This item represents the Group's investment in the Jordanian governmental bonds /Jordan Kuwait Bank bonds with a face value of USD 199,600 (142,000 JD) and at a fixed interest rate of 7.5% per annum to be paid every six months on the interest due dates, which falls on 6 October and 6 April of each year, from the date of issuance on 6 April 2023 until the maturity date on 5 April 2028.

**** This item represents the Group's investment in Jordan Kuwait Bank bonds with a face value of USD 170,000 JD and at a fixed interest rate of 8.5% per annum to be paid every three months on the interest due dates, which falls on 24 March, 24 June, 24 September and 24 December of each year, from the date of issuance on 1 July 2023 until the maturity date on 30 June 2028.

JORDANIAN FOR MANAGEMENT AND CONSULTANCY PUBLIC SHAREHOLDING COMPANY
NOTES TO THE CONSOLIDATED FINANCIAL STATEMENTS
31 DECEMBER 2023

(6) OTHER CURRENT ASSETS

	<u>2023</u>	<u>2022</u>
	JD	JD
Prepaid expenses	140,908	113,258
Plastic cards and medical forms	58,533	31,867
Margins on letters of guarantee	15,418	13,969
Employees' receivables	32,749	24,161
Accrued bank interest	32,933	16,611
Refundable deposits	575	575
	<u>281,116</u>	<u>200,441</u>

(7) TRADE RECEIVABLES

	<u>2023</u>	<u>2022</u>
	JD	JD
Trade receivables	255,859	512,628
Less: Allowance for expected credit losses for trade receivables*	<u>(250,000)</u>	<u>(500,000)</u>
	<u>5,859</u>	<u>12,628</u>

* The movement on the allowance for expected credit losses for trade receivables as at 31 December is as follows:

	<u>2023</u>	<u>2022</u>
	JD	JD
Balance at 1 January	500,000	500,000
Released from provision for expected credit losses for accounts receivable	<u>(250,000)</u>	<u>-</u>
Balance at 31 December	<u>250,000</u>	<u>500,000</u>

As of 31 December, the aging of trade receivables is as follows:

	<u>Undue receivables</u>	<u>1-30 Days</u>	<u>31-90 Days</u>	<u>91-120 Days</u>	<u>More than 120 Days</u>	<u>Total</u>
	JD	JD	JD	JD	JD	JD
2023	-	5,859	-	-	-	5,859
2022	-	12,628	-	-	-	12,628

(8) CHEQUES UNDER COLLECTION

This item represents cheques under collection from Jordan French Insurance Company (shareholder) and some other customers against insurance management services provided. Maturity dates for the cheques under collection are up to 21 December 2023. The majority of these cheques were collected after the date of the consolidated financial statements.

JORDANIAN FOR MANAGEMENT AND CONSULTANCY PUBLIC SHAREHOLDING COMPANY
NOTES TO THE CONSOLIDATED FINANCIAL STATEMENTS
31 DECEMBER 2023

(8) CHEQUES UNDER COLLECTION (CONTINUED)

	<u>2023</u>	<u>2022</u>
	JD	JD
Cheques Under collection	3,373,226	2,858,236
Provision for expected credit losses for cheques under collection *	<u>(50,000)</u>	<u>-</u>
Balance at 31 December	<u><u>3,323,226</u></u>	<u><u>2,858,236</u></u>

* The movement on the provision for expected credit losses for cheques under collection as at 31 December is as follows:

	<u>2023</u>	<u>2022</u>
	JD	JD
Balance at 1 January	-	-
Provision for the year	<u>50,000</u>	<u>-</u>
Balance at 31 December	<u><u>50,000</u></u>	<u><u>-</u></u>

(9) EQUITY

Paid in capital

The authorized paid in capital of the Company is JD 2,500,000 divided into 2,500,000 shares, with a nominal value of one dinar per share.

Statutory reserve

This amount represents the appropriations at 10% of net income before income tax noting that accumulated balance should not exceed the Group paid in capital. This reserve is not available for distribution to the shareholders.

Voluntary reserve

This amount represents the appropriations up to 20% of net income before income tax noting that accumulated balance should not exceed the Group paid in capital. This reserve is available for distribution to the shareholders.

Dividends

The General Assembly resolved in its extraordinary meeting held on 29 April 2023, to distribute cash dividends to shareholders amounted to JD 250,000 (2022: JD 200,000).

JORDANIAN FOR MANAGEMENT AND CONSULTANCY PUBLIC SHAREHOLDING COMPANY
NOTES TO THE CONSOLIDATED FINANCIAL STATEMENTS
31 DECEMBER 2023

(10) LOANS

	<u>Loan balance</u>	<u>Date of the agreement</u>	<u>Loan type</u>	<u>Monthly instalment Amount</u>	<u>Interest</u>	<u>Maturity date</u>	<u>Number of instalments</u>
	JD			JD			
Capital Bank loan (1)	291,667	22 May 2023	Revolving	29,167	9.25%	2025	12
Capital Bank loan (2)	125,000	22 May 2023	Revolving	12,500	9.25%	2025	12

	<u>2023</u>	<u>2022</u>
	JD	JD
Current portion	166,667	-
Non-current portion	250,000	-
	<u>416,667</u>	<u>-</u>

(11) DEFERRED REVENUE FROM INSTALMENTS

The details of the deferred revenue from Instalments revenue at 31 December 2023 and 2022 are as follows:

	<u>31 December 2023</u>		<u>31 December 2022</u>	
	<u>Instalments revenue</u>		<u>Instalments revenue</u>	
	<u>Short term</u>	<u>Long term</u>	<u>Short term</u>	<u>Long term</u>
	JD	JD	JD	JD
Deferred revenues from instalments	<u>568,256</u>	<u>390,208</u>	<u>357,724</u>	<u>226,269</u>

JORDANIAN FOR MANAGEMENT AND CONSULTANCY PUBLIC SHAREHOLDING COMPANY
NOTES TO THE CONSOLIDATED FINANCIAL STATEMENTS
31 DECEMBER 2023

(12) OTHER CURRENT LIABILITIES

	<u>2023</u>	<u>2022</u>
	JD	JD
Accrued expenses	21,686	20,167
Due to social security	12,752	-
Due to Income tax	21,876	19,049
Shareholders' deposits	42,822	36,183
Provision for incorrect medical coverage*	61,993	35,922
Other provisions**	233,218	189,376
Unearned revenues	111,573	26,629
Others	40,176	33,195
	<u>546,096</u>	<u>360,521</u>

* The movement on the provision for incorrect medical coverage as at 31 December is as follows:

	<u>2023</u>	<u>2022</u>
	JD	JD
Balance as of 1 January	35,922	45,412
Provision for the year	39,810	25,604
Paid during the year	(13,739)	(35,094)
Balance as of 31 December	<u>61,993</u>	<u>35,922</u>

** The movement on other provisions as at 31 December is as follows:

	<u>2023</u>	<u>2022</u>
	JD	JD
Balance as of 1 January	189,376	161,546
Provision for the year	43,842	27,830
Balance as of 31 December	<u>233,218</u>	<u>189,376</u>

JORDANIAN FOR MANAGEMENT AND CONSULTANCY PUBLIC SHAREHOLDING COMPANY
NOTES TO THE CONSOLIDATED FINANCIAL STATEMENTS
31 DECEMBER 2023

(13) CASH AND BALANCES AT BANKS

	<u>2023</u>	<u>2022</u>
	JD	JD
Cash and cash at banks *	1,845,715	1,408,920
Cash on hand and sundry advances	<u>1,588</u>	<u>4,665</u>
	<u><u>1,847,303</u></u>	<u><u>1,413,585</u></u>

Cash and cash equivalents in the consolidated statement of cash flows represents the following balances presented in the consolidated statement of financial position:

	<u>2023</u>	<u>2022</u>
	JD	JD
Cash at banks *	1,845,715	1,408,920
Cash on hand and sundry advances	1,588	4,665
Less: Due to banks **	<u>(508,546)</u>	<u>(56,201)</u>
	<u><u>1,338,757</u></u>	<u><u>1,357,384</u></u>

* This item includes a deposit at Invest Bank amounting to JD 1,600,000 for a period of three months at an annual interest rate of 6.5%

** The Group obtains bank facilities from local banks in Jordanian dinars currency as follows; Capital Bank with a ceiling of 500,000 Jordanian dinars with a yearly interest rate of 9.25%. In addition to bank facilities from the Invest Bank with a ceiling of 100,000 Jordanian dinars with a yearly interest rate of 10.25% and a commission of 1%.

JORDANIAN FOR MANAGEMENT AND CONSULTANCY PUBLIC SHAREHOLDING COMPANY
NOTES TO THE CONSOLIDATED FINANCIAL STATEMENTS
31 DECEMBER 2023

(14) INCOME TAX

The movement on income tax provision is as follows:

	<u>2023</u>	<u>2022</u>
	JD	JD
Balance as of 1 January	194,905	219,940
Paid during the year	(236,461)	(233,428)
Provision for the year	<u>341,083</u>	<u>208,393</u>
Balance as of 31 December	<u><u>299,527</u></u>	<u><u>194,905</u></u>

Income tax presented in the statement of income is as follow:

	<u>2023</u>	<u>2022</u>
	JD	JD
Income tax for the year	<u><u>341,083</u></u>	<u><u>208,393</u></u>

Summary of accounting profit and taxable profit for the Group:

	<u>2023</u>	<u>2022</u>
	JD	JD
Accounting profit	1,067,298	656,283
Add: Non-deductible expenses	5,561	81,223
Less: Non-taxable revenues	<u>(631,185)</u>	<u>(386,330)</u>
Taxable income	<u>441,674</u>	<u>351,176</u>
Parent Company income tax	<u>133,465</u>	<u>72,969</u>
Income tax on investment in the subsidiary	<u>82,418</u>	<u>35,277</u>
Subsidiary income tax	<u>125,200</u>	<u>100,147</u>
Total income tax	<u><u>341,083</u></u>	<u><u>208,393</u></u>
Parent Company statutory income tax rate	28%	28%
Subsidiary statutory income tax rate	21%	21%
Effective income tax rate for the Group	31.9%	31.8%

JORDANIAN FOR MANAGEMENT AND CONSULTANCY PUBLIC SHAREHOLDING COMPANY
NOTES TO THE CONSOLIDATED FINANCIAL STATEMENTS
31 DECEMBER 2023

(14) INCOME TAX (CONTINUED)

The Group reached a settlement with Income and Sales Tax Department until the year 2019, and The Group filed its tax returns for the years 2020, 2021 and 2022 which have not been reviewed by the Income and Sales Tax Department up to the date of the consolidated financial statements.

The Subsidiary reached a settlement with Income and Sales Tax Department until the year 2022, except for the year 2021 which have not been reviewed by the Income and Sales Tax Department up to the date of the consolidated financial statements.

The Group's management has not recorded the deferred tax assets, as it is not material and due to the uncertainty related to benefiting from deferred tax assets in the near future.

The income tax provision for the Group has been calculated for the year ended 31 December 2023 and 2022 in accordance with the Income Tax Law No. (34) for year 2014 amended by law No. (38) for the year 2018 which is effective as of 1 January 2019.

The legal tax rate for the company and its subsidiary according to the Income Tax Law No. (38) for the year 2018 are as follows:

	Income tax law No. (38) of 2018		
	Statutory tax rate	National Contribution	Total
Jordanian for Management and Consultancy Public Shareholding Company	24%	4%	28%
Specialized Medical Insurance Administration Limited Liability Company	20%	1%	21%

(15) MANAGEMENT AND MEDICAL SERVICES REVENUES

This item represents the revenues from the administrator agreements between Specialized For Medical Insurance Administration Company (the subsidiary), and insured parties and insurance companies. The details of these revenues are as follows:

	2023	2022
	JD	JD
Revenue from medical parties	788,773	868,693
Insurance contracts revenue	338,198	356,022
Revenue from medical claims audit	423,430	211,483
Others	305,422	235,908
	<u>1,855,823</u>	<u>1,672,106</u>

JORDANIAN FOR MANAGEMENT AND CONSULTANCY PUBLIC SHAREHOLDING COMPANY
NOTES TO THE CONSOLIDATED FINANCIAL STATEMENTS
31 DECEMBER 2023

(16) INSTALMENTS REVENUES

The Company's operations are mainly related to the sale of vehicles on instalments, the revenues are deferred and then recognised over the period of the credit term using the effective interest rate except for the instalment service fees, which is recognised on the date of sale since they are related to the administrative work performed on the sale. The details of these revenues are as follows:

	<u>2023</u>	<u>2022</u>
	JD	JD
Instalments profits revenues	645,999	390,090
Instalments commission revenues	99,845	55,294
Instalments service fees revenues	<u>225,359</u>	<u>234,467</u>
	<u>971,203</u>	<u>679,851</u>

(17) GENERAL AND ADMINISTRATIVE EXPENSES

	<u>2023</u>	<u>2022</u>
	JD	JD
Salaries and wages	1,057,865	955,357
Group's contribution to social security	100,321	95,123
Transportation allowance	6,300	6,300
Insurance	77,394	72,765
Bonuses to employees and Board of Directors	239,324	189,777
Other provisions (Note 12)	43,842	27,830
Depreciation (Note 3)	46,478	38,730
Printing and stationery	31,678	20,911
Rent	51,927	45,660
Mail and telephones	37,530	41,334
License and fees	3,609	3,994
Water and electricity	19,625	20,101
Cleaning	9,484	7,178
Professional fees	58,938	50,194
Hospitality expenses	20,759	19,307
Maintenance	37,869	37,066
Subscriptions	33,697	23,220
Travel	20,847	7,127
Advertisement	29,724	4,128
Transportation	10,103	7,966
Medical forms	24,380	22,550
Medical insurance cards printing	37,495	34,188
Bank charges	3,805	3,030
General assembly and management expenses	2,100	2,530
Others	14,950	8,002
	<u>2,020,044</u>	<u>1,744,368</u>

JORDANIAN FOR MANAGEMENT AND CONSULTANCY PUBLIC SHAREHOLDING COMPANY
NOTES TO THE CONSOLIDATED FINANCIAL STATEMENTS
31 DECEMBER 2023

(18) RELATED PARTIES TRANSACTIONS

Related parties are shareholders, Companies of which they are principal owners and management of the Group. Pricing and policies of these transactions are approved by the Group's management.

Consolidated statement of financial position items:

	<u>2023</u>	<u>2022</u>
	JD	JD
Due from related parties		
Jordan French Insurance Company (Shareholder)	<u>242,813</u>	<u>210,946</u>
Financial assets at fair value through other comprehensive income		
Jordan French Insurance Company (Shareholder)	<u>12,000</u>	<u>16,000</u>
Cheques under collection		
Jordan French Insurance Company (Shareholder)	<u>3,271,826</u>	<u>2,752,004</u>

Consolidated income statement items:

	<u>2023</u>	<u>2022</u>
	JD	JD
Revenues from medical parties		
Jordan French Insurance Company (Shareholder)	742,625	862,018
Insurance contracts revenues		
Jordan French Insurance Company (Shareholder)	<u>338,198</u>	<u>351,391</u>
	<u>1,080,823</u>	<u>1,213,409</u>

(18) RELATED PARTIES TRANSACTIONS (CONTINUED)

Rental Expense

Jordan French insurance Company (Shareholder)	<u>41,707</u>	<u>35,440</u>
---	---------------	---------------

The following is a summary of the benefits of the top executive management of the Group:

Compensation of key management personnel

	<u>2023</u>	<u>2022</u>
	JD	JD
Key management salaries, wages and benefits	<u>330,996</u>	<u>318,818</u>

(19) SEGMENT REPORTING

The presentation of main segments has been determined based on the fact that risks and rewards related to the Group are significantly affected by changing in these segments products and services. Those segments are organized and managed separately based on the nature of provided products and services. Each segment is measured separately based on reports used by the chief executive officer and the primary decision maker of the Group.

The Group is organized for management purposes into two business segments as follows:

- Selling in the form of instalments
- Medial insurance management

The Group monitors business segments separately for performance evaluation purposes. The performance is evaluated based on the operational profit or loss for each sector.

JORDANIAN FOR MANAGEMENT AND CONSULTANCY PUBLIC SHAREHOLDING COMPANY
NOTES TO THE CONSOLIDATED FINANCIAL STATEMENTS
31 DECEMBER 2023

(19) SEGMENT REPORTING (CONTINUED)

Revenues, profits, assets, and liabilities according to the business segments are as follows:

	Instalments sales	Medical insurance management	Total
	JD	JD	JD
For the year ended 31 December 2023-			
<u>Revenues:</u>			
Instalments revenues	971,203	-	971,203
Management and medical services revenue	-	1,855,823	1,855,823
Interest income	-	103,539	103,539
Gain from revaluation of precious metals	15,212	-	15,212
Gain from sale of precious metals	15,326	-	15,326
Interest income from financial assets at amortized cost	20,029	31,801	51,830
Others	69,205	18,294	87,499
<u>Business results:</u>			
Profit for the year before tax	310,913	756,385	1,067,298
Profit for the year after tax	95,030	631,185	726,215
For the year ended 31 December 2022-			
<u>Revenues:</u>			
Instalments revenues	679,851	-	679,851
Management and medical services revenue	-	1,672,106	1,672,106
Interest income	2,123	61,423	63,546
Loss from revaluation of precious metals	(2,789)	-	(2,789)
Gain from sale of precious metals	5,176	-	5,176
Interest income from financial assets at amortized cost	16,760	8,375	25,135
Other	37,847	22,026	59,873
<u>Business results:</u>			
Profit for the year before tax	169,806	486,477	656,283
Profit for the year after tax	61,560	386,330	447,890
As at 31 December 2023-			
<u>Assets and liabilities -</u>			
Segment assets	7,072,285	6,436,410	13,508,695
Segment liabilities	2,407,391	3,654,492	6,061,883
As at 31 December 2022-			
<u>Assets and liabilities -</u>			
Segment assets	5,337,594	4,889,408	10,227,002
Segment liabilities	1,018,272	2,159,789	3,178,061

JORDANIAN FOR MANAGEMENT AND CONSULTANCY PUBLIC SHAREHOLDING COMPANY
NOTES TO THE CONSOLIDATED FINANCIAL STATEMENTS
31 DECEMBER 2023

(20) BASIC AND DILUTED EARNINGS PER SHARE FROM THE PROFIT FOR THE YEAR

	<u>2023</u>	<u>2022</u>
	JD	JD
Profit for the year attributable to the shareholders of the group (JD)	726,215	447,890
Weighted average for number of shares (share)	2,500,000	2,500,000
	<u>JD/Fils</u>	<u>JD/Fils</u>
Basic earnings per share from the profit for the year attributable to the shareholders of the group	<u>0/290</u>	<u>0/179</u>

Diluted earnings per share were not calculated as there were no outstanding shares.

(21) RISK MANAGEMENT

Interest Rate Risk

Interest rate risk is a risk that results from the fluctuation fair value or on future cash flows of financial instruments due to change in interest rates.

The Group is exposed to interest rate risk on its interest-bearing assets and liabilities such as loans and bank deposits.

The sensitivity of the consolidated statement of profit or loss is the effect of the assumed changes in interest rates on the Group's profit for one year, It is calculated based on the financial assets and liabilities that carry a variable interest rate as at 31 December 2023 and 2022.

The following table demonstrates the sensitivity of the consolidated statement of profit or loss to reasonably possible changes in interest rates as of 31 December 2023 and 2022, with all other variables held constant.

	<u>Increase in interest rate</u>	<u>Effect on profit for the year</u>
	(Basis points)	JD
2023		
Currency		
Jordanian Dinar	25	5,042
2022		
Currency		
Jordanian Dinar	25	3,125

In the case of a negative change in the indicator, the effect would equal the changes in the opposite sign above.

(21) RISK MANAGEMENT (CONTINUED)

Share Price Risk

The below table illustrates the sensitivity of fair value reserve as a result of changes in shares prices, assuming the stability for other indicators:

2023

Indicator	Change in the indicator (%)	Effect on equity JD
Amman Stock Exchange	10	102,793

2022

Indicator	Change in the indicator (%)	Effect on equity JD
Amman Stock Exchange	10	76,938

In the case of a negative change in the indicator, the effect would equal the changes in the opposite sign above.

Credit Risk

Credit risk is the risk that counterparty will not meet its obligations under a financial instrument or a customer contract, leading to a financial loss.

The Group seeks to limit its credit risk with respect to banks by only dealing with reputable banks and by setting credit limits for majority of customers and monitoring outstanding receivables. The Group also maintains balances and deposits with leading banking institutions.

The Group provides its services to a large number of customers. None of the customers forms 10% of notes receivable. In addition, the group provides through administrative activities and medical service by selling its services to a limited number of customers. Jordan French Insurance Company balance forms 91% of the total accounts receivable and cheques under collection (2022: 83%).

JORDANIAN FOR MANAGEMENT AND CONSULTANCY PUBLIC SHAREHOLDING COMPANY
NOTES TO THE CONSOLIDATED FINANCIAL STATEMENTS
31 DECEMBER 2023

(21) RISK MANAGEMENT (CONTINUED)

Liquidity Risk

Liquidity risk is the risk that the Group will not meet its obligations under its financial liabilities when it's due.

The Group Limits its liquidity risk by ensuring bank facilities are available.

The table below summarizes the maturities of the Group's (undiscounted) financial liabilities as at 31 December based on the remaining contractual payment dates and current market interest rates:

	Less than 3 months	3 to 12 months	1 to 3 years	Total
	JD	JD	JD	JD
31 December 2023				
Accounts payable	3,332,583	-	-	3,332,583
Other current liabilities	312,878	233,218	-	546,096
Total	<u>3,645,461</u>	<u>233,218</u>	<u>-</u>	<u>3,878,679</u>
31 December 2022				
Accounts payable	1,982,441	-	-	1,982,441
Other current liabilities	171,145	189,376	-	360,521
Total	<u>2,153,586</u>	<u>189,376</u>	<u>-</u>	<u>2,342,962</u>

Foreign Currency Risk

Foreign currency risk is the risk that the fair value of future cash flows of financial instruments will fluctuate because of changes in foreign currency exchange rates.

Most of the Group's transactions is in Jordanian Dinar and U.S. Dollar. The Jordanian Dinar is pegged to the U.S. Dollar (USD 1.41 for each one JD), therefore foreign currency risk on the consolidated financial statements is not material.

JORDANIAN FOR MANAGEMENT AND CONSULTANCY PUBLIC SHAREHOLDING COMPANY
NOTES TO THE CONSOLIDATED FINANCIAL STATEMENTS
31 DECEMBER 2023

(22) FAIR VALUE LEVELS

The fair value of the group's financial assets that are determined at fair value on an ongoing basis:

Some of the group's financial assets are valued at fair value at the end of each financial period, the table below shows information on how to determine the fair value of these financial assets (valuation methods and inputs used).

	Book value	Fair value		
	JD	Level 1	Level 2	Level 3
	JD	JD	JD	JD
<u>31 December 2023</u>				
Financial assets at fair value through other comprehensive income	1,192,084	1,138,904	-	53,180
<u>31 December 2022</u>				
Financial assets at fair value through other comprehensive income	923,036	869,856	-	53,180

(23) CONTINGENT LIABILITIES

(A) Letter of guarantees

At the date of consolidated financial statements, the Group has contingent liabilities represented in bank guarantees by an amount of JD 77,090 (2022: JD 69,845).

(B) Lawsuits

The Group is a defendant in a case as of the date of the financial statements, representing legal claims by Dar Al Salam Hospital Company in the amount of JD 31,444. In the opinion of the legal advisor, it is not possible to predict the verdict on this case.

(24) FAIR VALUE OF FINANCIAL INSTRUMENTS

The financial instruments are represented by financial assets and financial liabilities.

Financial assets consist of cash on hand and at bank, cheques under collection, notes receivable, due from related parties, accounts receivable, financial assets at amortized cost, and other current assets. Financial liabilities consist of accounts payable, due to banks, loans and other current liabilities.

The fair values of financial instruments are not materially different from the carrying value of these instruments.

(25) CAPITAL MANAGEMENT

The primary objective of the Group's capital management is to ensure that it maintains healthy capital ratios in order to support its business and maximize shareholder value.

Capital comprises of paid in capital, statutory and voluntary reserves, fair value reserve and retained earnings, with a total of JD 7,446,812 as at 31 December 2023 compared to JD 7,048,941 as at 31 December 2022.

(26) STANDARDS ISSUED BUT NOT YET EFFECTIVE

The new and amended standards and interpretations that are issued, but not yet effective, up to the date of issuance of the Group's financial statements are disclosed below. The Group intends to adopt these new and amended standards and interpretations, if applicable, when they become effective.

Amendments to IFRS 16: Lease Liability in a Sale and Leaseback

In September 2022, the IASB issued amendments to IFRS 16 to specify the requirements that a seller-lessee uses in measuring the lease liability arising in a sale and leaseback transaction, to ensure the seller-lessee does not recognise any amount of the gain or loss that relates to the right of use it retains.

The amendments are effective for annual reporting periods beginning on or after 1 January 2024 and must be applied retrospectively to sale and leaseback transactions entered into after the date of initial application of IFRS 16. Earlier application is permitted and that fact must be disclosed.

The amendments are not expected to have a material impact on the Group's financial statements.

Amendments to IAS 1: Classification of Liabilities as Current or Non-current

In January 2020 and October 2022, the IASB issued amendments to paragraphs 69 to 76 of IAS 1 to specify the requirements for classifying liabilities as current or non-current. The amendments clarify:

- What is meant by a right to defer settlement
- That a right to defer must exist at the end of the reporting period
- That classification is unaffected by the likelihood that an entity will exercise its deferral right
- That only if an embedded derivative in a convertible liability is itself an equity instrument would the terms of a liability not impact its classification

In addition, a requirement has been introduced to require disclosure when a liability arising from a loan agreement is classified as non-current and the entity's right to defer settlement is contingent on compliance with future covenants within twelve months.

The amendments are effective for annual reporting periods beginning on or after 1 January 2024 and must be applied retrospectively. The Group is currently assessing the impact the amendments will have on current practice and whether existing loan agreements may require renegotiation.

The amendments are not expected to have a material impact on the Group's financial statements.

(26) STANDARDS ISSUED BUT NOT YET EFFECTIVE (CONTINUED)

Supplier Finance Arrangements - Amendments to IAS 7 and IFRS 7

In May 2023, the IASB issued amendments to IAS 7 Statement of Cash Flows and IFRS 7 Financial Instruments: Disclosures to clarify the characteristics of supplier finance arrangements and require additional disclosure of such arrangements. The disclosure requirements in the amendments are intended to assist users of financial statements in understanding the effects of supplier finance arrangements on an entity's liabilities, cash flows and exposure to liquidity risk.

The amendments will be effective for annual reporting periods beginning on or after 1 January 2024. Early adoption is permitted but will need to be disclosed.

The amendments are not expected to have a material impact on the Group's financial statements.