

سوق العراق للأوراق المالية
التقرير الشهري - نيسان 2024

Iraq Stock Exchange ISX
Monthly Report - April 2024

التقرير الشهري لسوق العراق للأوراق المالية / نيسان 2024

حقوق النشر وحدود المسؤولية

يقدم سوق العراق للأوراق المالية التقرير الشهري لشهر نيسان 2024 استناداً الى أهدافه الواردة في القانون رقم 74 لسنة 2004 المنشور في جريدة الوقائع العراقية بالعدد 3983 في حزيران 2004

وباستخدامك للمعلومات والبيانات والمادة العلمية المعروضة هنا، فإنك تقرّ وتوافق على الشروط التالية:

1. أن جميع البيانات والمعلومات الموجودة في هذا المطبوع هي ملك لسوق العراق للأوراق المالية. بضمنها الصور الرقمية، الاشكال البيانية والشعارات التي يتضمنها، ولا يسمح باستخدامها بدون موافقته المسبقة.
2. لا يسمح سوق العراق للأوراق المالية بأن يستخدم اسمه او صورته في الدعاية والإعلان او كمادة لتقرير تلفزيوني او اعلامي لا يخص سوق العراق للأوراق المالية، وكذلك لأي منتج أو خدمة او في موقع الكتروني أو لأي غرض تجاري دون موافقته الخطية المسبقة على ذلك .
3. للاستخدام الشخصي، الذي لا يهدف إلى غايات الكسب الشخصي أو التجاري، يسمح سوق العراق للأوراق المالية باستخدام ما ورد في التقرير، شريطة أن تتم الإشارة بشكل مرجعي وصحيح إلى أن مصدرها هو سوق العراق للأوراق المالية.
4. باستثناء ما ورد في الفقرة رقم (3) أعلاه يمنع نسخ أو عرض أو توزيع أو تحميل أو ترخيص أو تعديل أو نشر أو إعادة عرض أو إعادة إنتاج أو إعادة استخدام أو بيع أو بث (إرسال) أي معلومات أو مواد علمية أو اشكال بيانية ذات صلة أو أن يعاد استعمالها لخلق منتج جديد ناتج من الأصلي أو ما شابهه للاستخدام في الأغراض العامة أو التجارية دون أخذ الموافقة المسبقة من سوق العراق للأوراق المالية.
5. تخضع هذه الشروط والأحكام للقوانين العراقية والدولية ومبنية على أساسها وطبقاً لها.

المسؤولية القانونية

استناداً للقانون رقم 74 لسنة 2004 المنشور في جريدة الوقائع العراقية بالعدد 3983 في حزيران 2004 ينظم سوق العراق للأوراق المالية التعامل باسم الشركات المساهمة العراقية المدرجة والمسجلة في مركز الإيداع فقط من خلال شركات الوساطة بالأوراق المالية المرخصة من قبل هيئة الأوراق المالية العراقية وسوق العراق للأوراق المالية بالإضافة الى السندات الحكومية المدرجة وعليه:

1. ان السوق غير مسؤول عن اي تعامل باسم الشركات المساهمة خارج اليات التداول في سوق العراق للأوراق المالية من قبل أي جهة.
2. ان السوق غير مسؤول عن التعامل بأية منصات للتداول او تطبيقات الكترونية غير مرخصة من قبل هيئة الأوراق المالية او غير مسجلة في مركز الإيداع.

التقرير الشهري لسوق العراق للأوراق المالية / نيسان 2024

المقدمة

أولاً: اهداف سوق العراق للأوراق المالية
ثانياً: الانظمة الالكترونية
ثالثاً: منصات وتوقيينات التداول بالأسهم
رابعاً: مؤشرات وجداول - تداول أسهم الشركات المساهمة – نيسان 2024

خامساً: مؤشر السوق ISX Price Index

- مؤشر أسعار الأسهم المتداولة ISX60
- مؤشر أسعار الأسهم المتداولة (للأسهم الحرة) ISX15

سادساً: مؤشرات تداول الاسهم لغير العراقيين

سابعاً: منصة تداول السندات الحكومية G. Bonds

ثامناً: منصة الشركات غير المدرجة ISX-OTC

تاسعاً: اخبار الشركات المساهمة المدرجة وقرارات الهيئات العامة

عاشراً: قرارات هيئة الأوراق المالية

أحد عشر: مؤشرات مركز الإيداع

اثنا عشر: نشاطات سوق العراق للأوراق المالية

ثلاثة عشر: النشاط الاعلامي وثقافة التداول بالأسهم

النشرات الشهرية والجداول

قائمة الشركات المساهمة المدرجة

قائمة شركات الوساطة المجازة للعمل بالأوراق المالية

التقرير الشهري لسوق العراق للأوراق المالية / نيسان 2024

ISX Report, April. 2024

المقدمة

تمر على السوق الذكرى السنوية 20 لافتتاحه وانطلاق اعماله استنادا الى القانون رقم 74 لسنة 2004 وهي تصادف الذكرى 15 لانطلاق التداول الالكتروني والايدياع المركزي لأول مرة في العراق واستخدام الأنظمة الالكترونية من شركة NASDAQ.

ينظم سوق العراق للأوراق المالية التداول بأسهم الشركات المساهمة العراقية والتداول بالسندات الحكومية استنادا الى قانون رقم 74 لسنة 2004 واللائحة التنظيمية لتداول الاوراق المالية الصادرة من هيئة الاوراق المالية.

وفي شهر نيسان 2024 نظم سوق العراق للأوراق المالية (19) جلسة تداول طبقا لأيام العمل الرسمية ولم تنظم الجلسات للفترة 9 – 11 / 4 / 2024 لمناسبة عيد الفطر المبارك.

وكان من بين أنشطة السوق المتحققة بالإضافة الى مؤشرات التداول المتحققة عن نشاط إدارة الأنظمة الالكترونية وشركات الوساطة والمساهمين والمستثمرين ما يأتي:

1. إطلاق مؤشر أسعار الأسهم المتداولة ISX15 بوزن 15 شركة للأسهم الحرة والتي سيتم وصف الية احتسابها بشكل تفصيلي في هذا التقرير.

2. حصول سوق العراق للأوراق المالية على المركز الأول من بين أسواق المال العربية للسنة الثانية من حيث معدل حجم التداول اليومي وفق لمؤشرات التداول لعام 2023 من قبل رئاسة اتحاد أسواق المال العربية AFCM في الدوحة في 2024/4/29.

3. بلغ عدد الشركات المتداولة اسهمها (79) شركة مساهمة وبلغ عدد الأسهم المتداولة 33,725,838,937 سهم بقيمة 62,371,378,181 دينار تحققت من خلال تنفيذ (14814) صفقة.

4. اغلق مؤشر أسعار الأسهم المتداولة ISX60 في اخر جلسة من شهر نيسان على (979.75) نقطة وقياسا بأغلاق شهر اذار البالغ (851.3) نقطة ارتفع المؤشر بنسبة 15%.

في وقت اغلق مؤشر أسعار الأسهم المتداولة بالقيمة السوقية الحرة (ISX15) في اخر جلسة من شهر نيسان على (1066.70) نقطة مرتفعا بنسبة (3.10%) عن اغلاق اطلاقه في جلسة 2024/4/14.

يوضح التقرير الشهري لشهر نيسان 2024 كافة أنشطة السوق ومؤشرات تداول الأسهم.

متابعة طيبة والله الموفق

الخبير طه احمد عبد السلام

المدير التنفيذي

التقرير الشهري لسوق العراق للأوراق المالية/ نيسان 2024

ISX Report, April. 2024

أولاً: اهداف سوق العراق للأوراق المالية

تأسس سوق العراق للأوراق المالية عام 2004 بموجب القانون رقم 74 لسنة 2004 المنشور في (الوقائع العراقية، العدد 3983. حزيران 2004).

والسوق مستقل ماليا واداريا واداريا Self-Regulatory Organization SRO لا يستهدف الربح Non for profit خاضع لرقابة هيئة الأوراق المالية العراقية.

واستنادا الى القسم الثاني من قانون رقم 74 لسنة 2004 فان اهداف سوق العراق للأوراق المالية هي:

1. تنظيم وتدريب أعضائه والشركات المدرجة في السوق.
2. تعزيز مصالح المستثمرين بسوق حرة امينة، فعالة، تنافسية وتتسم بالشفافية.
3. تنظيم وتبسيط تعاملات الأوراق المالية بصورة عادلة وفعالة ومنتظمة وبضمنها عمليات المقاصة والتسوية لهذه التعاملات.
4. تنظيم تعاملات أعضائه بكل ما له صلة بشراء وبيع الأوراق المالية وتحديد حقوق والتزامات الأطراف ووسائل حماية مصالحهم المشروعة.
5. تطوير سوق المال في العراق بما يخدم الاقتصاد الوطني ومساعدة الشركات في بناء رؤوس الاموال اللازمة للاستثمار.
6. توعية المستثمرين العراقيين وغير العراقيين بشأن فرص الاستثمار في السوق.
7. جمع وتحليل ونشر الإحصاءات للمعلومات الضرورية لتحقيق الأهداف المنصوص عليها.
8. التواصل مع أسواق الأوراق المالية في العالم العربي والأسواق العالمية بهدف تطوير السوق.
9. القيام بخدمات ونشاطات ضرورية أخرى لدعم أهدافه.

ثانيا: الانظمة الالكترونية

ينظم سوق العراق للأوراق المالية خمس جلسات تداول اسبوعيا باستخدام الانظمة الالكترونية

المستخدمة عالميا من Nasdaq Technology وهي:

1. نظام الايداع المركزي لإيداع أسهم الشركات المساهمة العراقية.

2. نظام التداول الالكتروني لتداول الاسهم.

يتداول المستثمرون والمساهمون من خلال شركات الوساطة المرخصة البالغ عددها 38 شركة وساطة

المنتشرة في بغداد من خلال محطات التداول الالكتروني عبر منظومة مغلقة تؤمن سلامة التداول عن

بعد Online.

ثالثا: منصات وتوقيتات التداول بالأسهم

يتم التداول وفق التوقيتات المبينة ادناه استنادا الى اللائحة التنظيمية لتداول الأوراق المالية وقرارات هيئة الأوراق المالية ومجلس محافظي سوق العراق للأوراق المالية – على الأنظمة الالكترونية فنيا واداريا:

- الفترة التمهيديّة فترة ادخال الأوامر Pre- Open 9:30am – 10:00am
- جرس الافتتاح 10:00am
- افتتاح جلسة التداول – والتداول 10:00am – 1:00pm
- جرس الاغلاق وجلسة الصفقات الكبيرة 1:00pm – 1:30pm
- التسويات السهمية والمالية 1:30pm – 2:00pm

منصات التداول لشركات الوساطة

تمارس شركات الوساطة نشاطها من خلال المنصات الالكترونية الآتية:

- المنصة النظامية **Regular M** – يتغير فيها السعر في حده الأعلى والادنى بنسبة 15% قياسا بسعر الاغلاق السابق.
- المنصة الثانية **Second M** – استنادا الى اللائحة التنظيمية رقم 15 والتي يتغير فيها السعر في حده الأعلى والادنى بنسبة 20% قياسا بسعر الاغلاق السابق.
- المنصة الثالثة (الأقل افصاحا) – التي يتغير فيها السعر في حده الأعلى والادنى بنسبة 5% قياسا بسعر الاغلاق السابق.
- منصة تداول السندات الحكومية **G. Bonds**.
- منصة التداول للمستثمرين **On-line trading – OMS** من خلال شركة الكرمل للوساطة خاضعة لرقابة هيئة الأوراق المالية وسوق العراق للأوراق المالية.
- منصة الشركات غير المدرجة **OTC** أطلقت عام 2024

رابعاً: مؤشرات وجداول تداول أسهم الشركات المساهمة في شهر نيسان 2024

نظم سوق العراق للأوراق المالية في شهر اذار (19) جلسة تداول للتعامل بأسهم الشركات المساهمة العراقية المدرجة. لم ينظم السوق ثلاث جلسات تداول للفترة 2024/4/11-9 لمصادفتها عطلة عيد الفطر المبارك وايام الجمعة والسبت من كل أسبوع. ومن اهم مؤشرات شهر نيسان تداول أسهم (79) شركة مساهمة بلغ عدد الأسهم المتداولة 33,725,838,937 سهم بقيمة 62,371,378,181 دينار تحققت من خلال تنفيذ (14814) صفقة. وفق التفاصيل الآتية:

1. عدد الشركات المتداولة

يبلغ عدد الشركات المساهمة المدرجة 103 شركة مساهمة عراقية.
أ. بلغ عدد الشركات المتداولة اسهمها (79) شركة مساهمة.
ب. لم يجر التداول على أسهم (22) شركة مساهمة لاختلاف أسعار العرض والطلب.
ت. يبلغ عدد الشركات الموقوفة عن التداول بقرار من هيئة الأوراق المالية (2) شركة مساهمة هي مصرف الشمال ومصرف الراجح الإسلامي.

2. عدد الأسهم المتداولة

بلغ عدد الأسهم المتداولة في السوق 33,725,838,937 سهم من خلال المنصات الرسمية للتداول وفق التصنيف الآتي:

المنصة النظامية (21) مليار سهم. المنصة الثانية (11) مليار سهم. المنصة الثالثة (256) مليون سهم

3. قيمة الأسهم المتداولة

بلغت قيمة الأسهم المتداولة 62,371,378,181 دينار.

المنصة النظامية (52) مليار دينار. المنصة الثانية (9) مليار دينار. المنصة الثالثة (664) مليون دينار

4. عدد العقود المنفذة

بلغ عدد الصفقات المنفذة (14814) صفقة.

المنصة النظامية (13309) صفقة. المنصة الثانية (1130) صفقة. المنصة الثالثة (375) صفقة

5. مؤشرات منصة التداول عبر الانترنت للمستثمرين OMS- IRAKA لشهر نيسان 2024

- بلغ عدد الأسهم المتداولة (638,421,859) سهم بواقع (334) مليون سهم شراء و(303) مليون سهم بيع.
- بلغت قيمة الأسهم المتداولة (1,464,926,300) دينار بواقع (777) مليون دينار شراء و(687) مليون دينار بيع.
- بلغ عدد العقود المنفذة (802) عقد بواقع (386) عقد شراء و(416) عقد بيع.

جدول رقم (1)
مؤشرات التداول بالأسهم حسب جلسات التداول لشهر نيسان 2024

مؤشر السوق ISX15	مؤشر السوق ISX60	الشركات المدرجة	الشركات المتداولة	الصفقات	القيمة المتداولة	عدد الاسهم المتداولة	الجلسات
—	853.030	103	26	473	5,275,458,502	4,737,590,104	01/04/2024
—	876.880	103	35	734	4,418,826,636	1,332,796,521	02/04/2024
—	874.600	103	34	533	1,007,371,739	492,695,516	03/04/2024
—	883.480	103	38	568	875,531,195	1,021,918,230	04/04/2024
—	888.830	103	39	667	1,077,788,598	1,003,687,588	07/04/2024
—	901.050	103	38	708	1,248,182,948	902,924,936	08/04/2024
1034.58	911.510	103	38	697	995,744,357	523,107,789	14/04/2024
1037.50	919.400	103	53	1017	1,918,647,616	1,160,034,467	15/04/2024
1047.70	933.790	103	42	873	1,065,433,580	464,878,314	16/04/2024
1049.18	946.860	103	43	836	5,004,989,516	4,643,101,180	17/04/2024
1059.66	957.710	103	38	723	1,420,645,082	548,651,172	18/04/2024
1080.28	973.240	103	49	1073	2,993,612,958	2,149,610,504	21/04/2024
1081.99	970.710	103	47	903	1,634,835,379	1,062,653,415	22/04/2024
1083.49	985.610	103	48	810	1,193,570,260	522,586,740	23/04/2024
1094.65	1010.05	103	44	866	1,551,475,875	3,659,874,003	24/04/2024
1091.02	1006.51	103	42	817	1,108,944,030	890,199,846	25/04/2024
1085.24	994.990	103	33	996	11,999,729,764	3,502,117,054	28/04/2024
1081.69	992.120	103	39	869	14,222,015,586	4,009,816,222	29/04/2024
1066.70	979.750	103	38	651	3,358,574,563	1,097,595,336	30/04/2024
1066.70	979.750	103	79	14,814	62,371,378,181	33,725,838,937	المجموع الحالي

جدول رقم (2)

أسعار أسهم الشركات المتداولة ونسب التغير في أسعار الاغلاق شهر نيسان 2024

الصفقات	التغير %	سعر اغلاق الشهر السابق	سعر الاغلاق	معدل السعر	ادنى سعر	اعلى سعر	سعر الافتتاح	اسم الشركة
199	1.30	0.770	0.780	0.810	0.780	0.880	0.780	المصرف التجاري
2,819	37.70	3.050	4.200	3.840	3.070	4.470	3.090	مصرف بغداد
1,507	39.33	0.890	1.240	1.220	0.850	1.390	0.890	المصرف العراقي الاسلامي
130	10.00	0.100	0.110	0.110	0.100	0.110	0.100	مصرف الشرق الأوسط
217	5.88	0.340	0.360	0.350	0.330	0.370	0.330	مصرف الاستثمار العراقي
1,947	-12.86	3.500	3.050	3.040	2.660	3.690	3.500	المصرف الاهلي العراقي
163	0.00	0.100	0.100	0.100	0.090	0.110	0.100	مصرف سومر التجاري
101	0.00	0.200	0.200	0.210	0.200	0.230	0.200	مصرف الاقتصاد
114	6.25	0.160	0.170	0.180	0.160	0.190	0.160	مصرف الخليج التجاري
64	-5.26	0.190	0.180	0.190	0.180	0.200	0.190	مصرف الموصل للاستثمار
14	-31.03	0.290	0.200	0.280	0.200	0.280	0.280	مصرف الاتحاد العراقي
22	18.06	0.720	0.850	0.710	0.620	0.850	0.720	مصرف كردستان
326	0.00	0.300	0.300	0.300	0.290	0.340	0.300	مصرف اشور
1,085	3.88	1.290	1.340	1.390	1.280	1.480	1.280	مصرف المنصور
23	12.50	0.080	0.090	0.080	0.070	0.090	0.080	المصرف المتحد للاستثمار
2	0.00	0.550	0.550	0.550	0.550	0.550	0.550	مصرف ايلاف
13	24.00	0.500	0.620	0.600	0.570	0.620	0.570	المصرف الوطني الاسلامي
1	0.00	0.900	0.900	0.900	0.900	0.900	0.900	مصرف آسيا العراق
30	-6.67	0.750	0.700	0.720	0.690	0.740	0.740	مصرف الطيف الاسلامي
250	15.22	0.920	1.060	1.070	0.910	1.090	0.920	مصرف الانتمان العراقي
3	13.85	0.650	0.740	0.740	0.650	0.740	0.650	مصرف عبر العراق
15	0.00	0.120	0.120	0.120	0.120	0.130	0.120	مصرف العطاء الاسلامي
205	-50.00	0.800	0.400	0.400	0.400	0.800	0.800	المصرف الدولي الاسلامي
10	0.00	0.750	0.750	0.750	0.750	0.750	0.750	مصرف الثقة الدولي الاسلامي
11	0.00	0.110	0.110	0.110	0.110	0.110	0.110	مصرف أربيل
5	0.00	1.000	1.000	1.000	1.000	1.000	1.000	مصرف المستثمر الإسلامي
6	0.00	0.070	0.070	0.070	0.070	0.070	0.070	مصرف بابل
1,038	8.82	8.500	9.250	9.200	8.450	9.900	8.500	اسيا سيل للاتصالات
18	-0.77	2.590	2.570	2.470	2.420	2.590	2.590	الخاتم للاتصالات
16	0.00	0.700	0.700	0.680	0.650	0.780	0.700	الامين للتأمين
14	11.27	0.710	0.790	0.800	0.670	0.840	0.700	دار السلام للتأمين
43	0.00	0.400	0.400	0.370	0.340	0.400	0.340	الخليج للتأمين وإعادة التأمين
3	-5.71	0.350	0.330	0.330	0.330	0.350	0.350	الاهلية للتأمين
12	1.12	0.890	1.000	0.900	0.700	1.000	0.750	الحمراء للتأمين
3	0.00	1.000	1.000	1.000	1.000	1.000	1.000	الامين للاستثمار المالي
8	-10.26	0.390	0.350	0.310	0.300	0.350	0.350	الونام للاستثمار المالي
4	-5.00	0.200	0.190	0.200	0.190	0.200	0.190	الخير للاستثمار المالي
1	2.70	0.370	0.380	0.380	0.380	0.380	0.380	الباتك للاستثمارات المالية

تابع جدول رقم (2)

الصفقات	التغير %	سعر اغلاق الشهر السابق	سعر الاغلاق	معدل السعر	ادنى سعر	اعلى سعر	سعر الافتتاح	اسم الشركة
91	0.00	4.800	4.800	4.700	4.500	4.980	4.800	العاب الكرخ السياحية
10	7.88	8.250	8.900	8.870	8.000	9.050	8.250	الموصل لمدن الألعاب
109	-3.54	7.350	7.090	7.030	6.600	7.250	6.600	المعمورة العقارية
78	0.00	0.670	0.670	0.670	0.650	0.670	0.650	النخبة للمقاولات العامة
333	-12.79	43.000	37.500	36.520	35.700	41.000	41.000	بغداد العراق للنقل العام
3	-5.88	0.850	0.800	0.810	0.800	0.820	0.820	رحاب كربلاء
275	5.26	2.660	2.800	2.800	2.440	3.400	2.600	الامين للاستثمارات العقارية
5	-8.33	1.080	0.990	1.030	0.990	1.080	1.080	نقل المنتجات النفطية
33	-11.76	0.680	0.600	0.600	0.570	0.650	0.650	البادية للنقل العام
305	1.05	1.900	1.920	1.940	1.910	2.000	1.910	المنصور للصناعات الدوائية
25	-4.76	10.500	10.000	9.660	9.000	10.500	10.500	الخطاطة الحديثة
10	3.38	14.500	14.990	14.640	14.500	14.990	14.500	العراقية للسجاد والمفروشات
1,041	10.00	4.000	4.400	4.410	4.000	4.530	4.030	بغداد للمشروبات الغازية
77	-5.56	1.800	1.700	1.690	1.600	1.900	1.750	العراقية لتصنيع التمور
11	3.12	1.600	1.650	1.640	1.600	1.700	1.600	الكندي لللقاحات البيطرية
3	-16.67	3.000	2.500	2.510	2.500	3.000	3.000	طريق الخازر المواد الانشائية
30	-15.91	2.200	1.850	1.850	1.720	2.000	1.900	الصناعات المعدنية والدرجات
67	-11.83	4.310	3.800	3.840	3.750	4.400	3.800	انتاج الالبسة الجاهزة
4	-19.64	2.800	2.250	2.250	2.250	2.850	2.850	بغداد لصناعة مواد التغليف
315	-6.27	3.830	3.590	3.600	3.590	3.900	3.800	الفلوجة لانتاج المواد الانشائية
4	-3.85	2.600	2.500	2.500	2.500	2.610	2.600	الصناعات للاثاث المنزلي
64	-1.01	0.990	0.980	0.990	0.980	1.000	0.990	الهلال الصناعية
56	-5.56	0.720	0.680	0.710	0.680	0.720	0.720	الصناعات الخفيفة
52	-0.54	1.860	1.850	1.850	1.800	1.870	1.860	الصناعات الكيماوية والبلاستيكية
13	-1.32	0.760	0.750	0.760	0.730	0.760	0.760	الصناعات الالكترونية
95	2.70	1.110	1.140	1.160	1.100	1.180	1.100	العراقية لصناعات الكارتون
4	-4.55	0.660	0.630	0.630	0.630	0.660	0.660	المواد الانشائية الحديثة
132	-1.51	9.290	9.150	9.300	9.150	9.500	9.280	فنادق عشتار
11	-3.51	114.000	110.000	114.730	110.000	115.000	114.000	فندق بابل
55	-0.92	10.900	10.800	11.140	10.800	11.500	11.100	فندق بغداد
2	0.92	10.900	11.000	11.000	11.000	11.000	11.000	الوطنية للاستثمارات السياحية
8	-8.33	12.000	11.000	11.050	11.000	12.000	12.000	المدينة السياحية لسد الموصل
58	20.00	37.500	45.000	44.940	40.000	48.000	40.000	فنادق المنصور
7	-12.00	20.000	17.600	17.600	16.000	20.000	20.000	فندق آشور
29	-4.76	24.150	23.000	22.290	22.000	23.500	23.500	فندق فلسطين
13	1.89	26.500	27.000	27.000	27.000	27.000	27.000	فندق السدير
9	-7.55	0.530	0.490	0.540	0.490	0.550	0.530	الحديثة للإنتاج الحيواني
6	-0.68	7.400	7.350	7.380	7.300	7.390	7.390	الشرق الاوسط للأسمك
887	-3.98	8.800	8.450	8.690	8.400	9.010	8.650	العراقية لإنتاج البذور
28	0.00	5.000	5.000	4.990	4.700	5.000	5.000	انتاج وتسويق اللحوم
14	5.63	22.010	23.250	21.410	19.500	23.250	22.000	تسويق المنتجات الزراعية

من الجدول رقم (2) يظهر

1. بلغ عدد الشركات التي ارتفعت أسعار الاغلاق فيها في شهر نيسان (27) شركة
2. بلغ عدد الشركات التي انخفضت أسعار الاغلاق فيها في شهر نيسان (36) شركة
3. بلغ عدد الشركات التي لم تتغير أسعار الاغلاق فيها في شهر نيسان (16) شركة
4. بلغ اعلى عدد عقود منفذة على شركة مصرف بغداد بعدد (2819) عقد
5. بلغ أدني عدد عقود منفذه على شركة مصرف اسيا العراق وشركة الباتك للاستثمارات المالية بعدد عقد واحد لكل منهما.

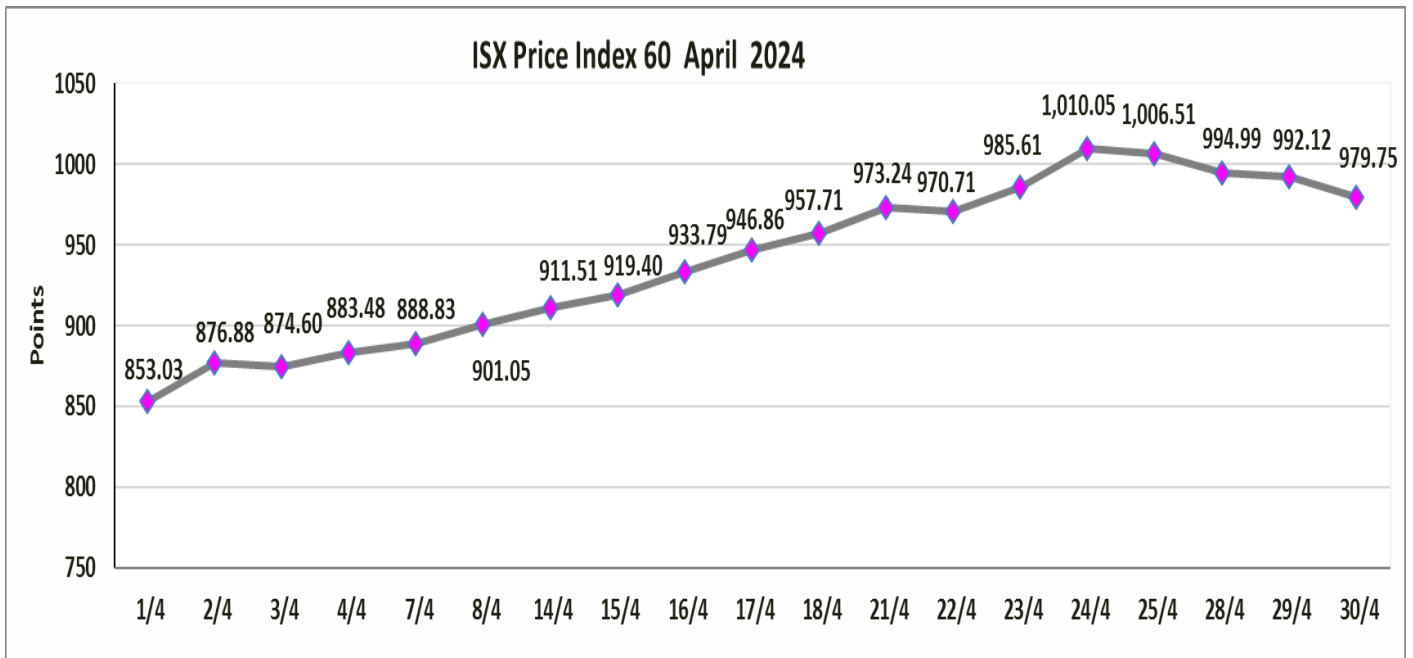
خامسا: مؤشرات أسعار الأسهم المتداولة ISX Price Index

1. مؤشر أسعار الأسهم المتداولة ISX60

اغلق مؤشر أسعار الأسهم المتداولة ISX60 في اول جلسة من شهر نيسان على 853 نقطة واغلق في اخر جلسة من شهر نيسان على (979.75) نقطة. وقياسا بأغلقه في اخر جلسة من شهر اذار البالغ (851.3) نقطة ارتفع المؤشر بنسبة 15%. وقد حقق المؤشر نتائج إيجابية في معظم جلسات شهر نيسان.

شكل رقم (1)

مؤشر أسعار الأسهم المتداولة ISX60 حسب الجلسات لشهر نيسان 2024

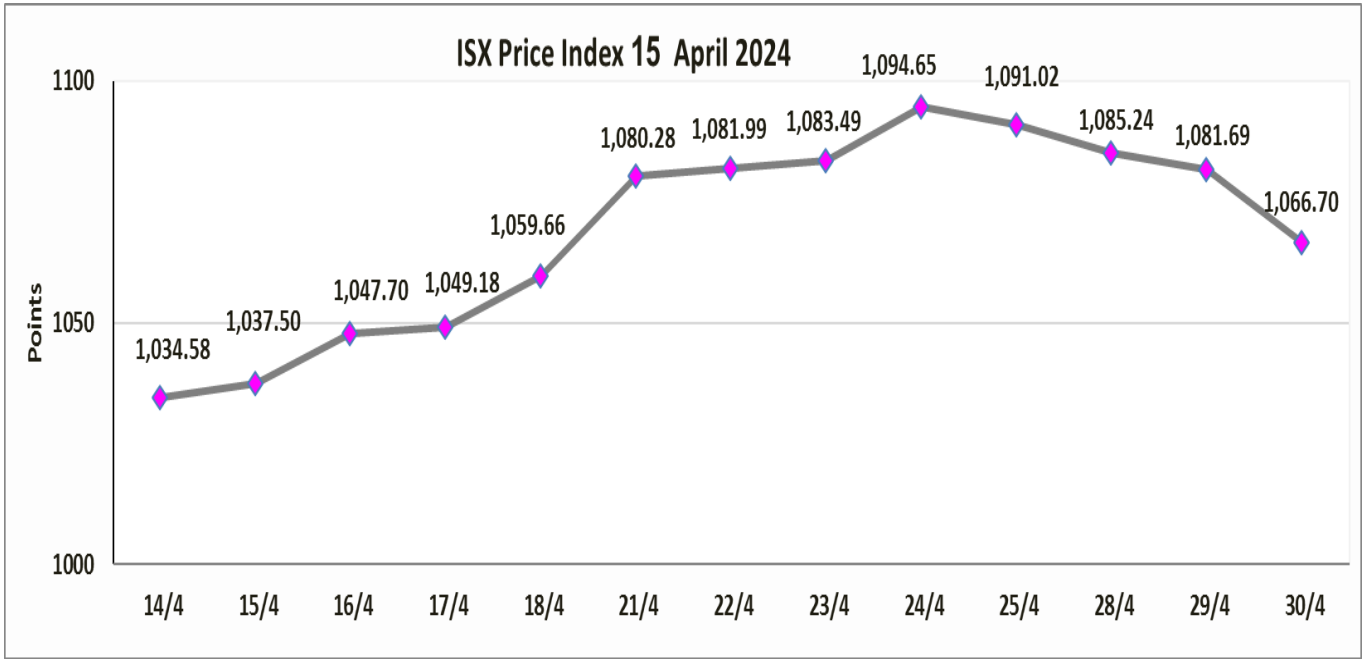


2. مؤشر أسعار الأسهم المتداولة ISX15

اطلق مؤشر أسعار الأسهم المتداولة بالقيمة السوقية الحرة (ISX15) اعتباراً من 2024/4/14 وهو يضم مصرف بغداد، مصرف المنصور للاستثمار، المصرف الاهلي العراقي، المصرف التجاري العراقي، آسيا سيل للاتصالات، بغداد للمشروبات الغازية، العراقية للسجاد والمفروشات، المنصور للصناعات الدوائية، فندق بغداد، فندق بابل، الوطنية للاستثمارات السياحية، المعمورة للاستثمارات العقارية، العراقية لإنتاج وتسويق اللحوم، العراقية لإنتاج وتسويق المنتجات الزراعية، العراقية لإنتاج البذور. اغلق المؤشر في اخر جلسة من شهر نيسان على (1066.70) نقطة مرتفعاً بنسبة (3.10%) عن اغلاقه في اول جلسة لأطلاقه.

شكل رقم (2)

مؤشر أسعار الأسهم ISX15 بالقيمة السوقية الحرة



دليل مؤشر أسعار الأسهم المتداولة

ISX15 & ISX60 plus للاسهم الحرة

صدر الامر رقم (6) الصادر بالكتاب المرقم 123/4 في 2024/1/16

واشارة الى ما تم اقراره في محضر اجتماع لجنة الامر اعلاه المنعقد بتاريخ 2024/1/31 والاجتماعات اللاحقة المتضمن تحديث قياس مؤشر ISX60 وبناء مؤشر جديد ISX15 & ISX Plus لأسعار الاسهم المتداولة في سوق العراق للأوراق المالية. وفق الاجراءات الآتية:

بناء مؤشر جديد ISX15 ومؤشر جديد ISX60 Plus

1. حذف الشركات المشطوبة والمتوقفة من المؤشر ISX60 وإحلال شركات أخرى
 2. اعتماد أساس القيمة السوقية للأسهم الحرة Free-float Market Cap كأساس في احتساب الأوزان
 3. انتقاء الأسهم في المؤشر على الأسس التالية:
 - أ. ذات القيمة السوقية الأعلى
 - ب. قيمة التداولات - نسبة الأسهم المتداولة الى رأس المال
 - ت. عدد أيام التداول
 4. اختبار المؤشرات الجديدة والإبقاء على المؤشر الحالي لأغراض المقارنة.
 5. الأسهم الحرة هي الأسهم المتاحة للتداول بشكل حر في السوق (معمومة).
 6. عند احتساب القيمة السوقية للأسهم الحرة - يتم استبعاد الأسهم غير الحرة من عينة المؤشر المبينة في الحالات الآتية:
 - جهة حكومية تمتلك 5% أو أكثر في شركة مدرجة.
 - الأسهم المقيدة (الأسهم التي لا يُسمح بتداولها خلال فترة زمنية).
 - الأسهم المملوكة من قبل أعضاء مجلس الإدارة.
 - الأسهم التي تمثل ملكية مسيطرة (30% أو أكثر).
 7. يجب ان لا يتجاوز وزن اي سهم في عينة المؤشر نسبة 20% من اجمالي اوزان اسهم المؤشر
 8. جلسة الاساس في المؤشرين - جلسة التداول ليوم 2014/3/18.
- تم اختبار مؤشر ISX15 في البيئة التجريبية ثم البيئة الحقيقية على الأنظمة الالكترونية واطلاقه في جلسة يوم الاحد 14 نيسان 2024
 - تستمر الاختبارات على البيئة التجريبية ثم الحقيقية على الأنظمة الالكترونية لمؤشر ISX60 Plus لغرض اطلاقه خلال النصف الأول 2024 مع استمرار احتساب قيمة المؤشر السابق لأغراض المقارنة والمراقبة

التحديث الدوري لمؤشرات السوق

يتم تحديث المؤشرات الجديدة في سوق العراق للأوراق المالية مرتين كل عام من قبل لجنة الامر 6 لسنة 2024، في الأول من ك 2 و في الأول من تموز بشكل دوري و يتم الاخذ بنظر الاعتبار المتغيرات المؤثرة في المؤشر و أهمها:

1. التغيرات التي تطرأ على عدد الأسهم الحرة.
2. استبعاد الشركات المعلقة والمشطوبة من التداول.
3. الإعلان عن تاريخ المراجعة وإضافة أو استبعاد المكونات على موقع تداول الإلكتروني قبل ثلاثة (3) أيام تداول من تاريخ المراجعة.
4. تتم عملية المراجعة الدورية للمؤشر ذات الحد الأعلى (ال 20%) في نهاية كل نصف السنة، بما يتوافق مع نشاط تحديث المؤشر.
5. قد تتم إجراءات المراجعة خلال نصف السنة (أو أقل) وذلك بسبب أحداث جوهرية كالاندماج والاستحواذ أو أي أحداث أخرى والتي من الممكن أن تؤثر بشكل كبير على المؤشر.

سادسا: مؤشرات تداول الاسهم من قبل غير العراقيين

1. بلغ عدد الأسهم المشتراة من قبل الأجانب 11,578,602,247 سهم بقيمة 16,078,694,856 دينار من خلال تنفيذ 191 عقد على أسهم 18 شركة
2. بلغ عدد الأسهم المباعة من قبل الاجانب 1,353,915,942 سهم بقيمة 5,523,770,191 دينار من خلال تنفيذ 1384 عقد على أسهم 24 شركة.

جدول رقم (3)

مؤشرات التداول بالأسهم للأجانب حسب جلسات التداول خلال شهر نيسان 2024

الشركات المتداولة بيع	العقود المنفذة بيع	القيمة / بيع	عدد الاسهم / بيع	الشركات المتداولة شراء	العقود المنفذة شراء	القيمة / شراء	عدد الاسهم / شراء	الجلسات
3	19	72,789,160	12,402,000	3	20	83,552,700	2,845,370	01/04/2024
2	59	375,279,898	78,837,123	2	9	4,858,840	5,269,000	02/04/2024
1	23	199,278,000	22,125,000	3	4	3,452,500	1,350,000	03/04/2024
3	15	52,161,800	26,510,000	0	0	0	0	04/04/2024
2	12	135,500,000	47,500,000	1	14	77,838,130	22,886,092	07/04/2024
3	20	95,550,000	32,000,000	2	13	48,262,489	20,950,000	08/04/2024
4	44	83,622,531	30,013,909	3	36	137,695,955	39,639,000	14/04/2024
8	37	158,613,087	33,692,576	3	17	43,108,960	12,881,400	15/04/2024
8	21	41,168,273	12,625,473	2	9	24,361,657	6,808,082	16/04/2024
6	21	54,237,884	16,294,806	3	13	32,582,306	8,743,538	17/04/2024
3	29	121,382,176	32,880,702	2	47	140,455,012	37,060,049	18/04/2024
6	29	85,243,361	27,275,445	4	38	66,397,348	18,094,122	21/04/2024
3	3	10,410,000	2,300,000	4	10	25,852,500	6,700,000	22/04/2024
2	17	136,355,000	25,000,000	2	17	48,445,100	11,970,000	23/04/2024
6	12	10,586,495	2,653,005	6	16	28,046,540	7,566,141	24/04/2024
2	3	11,867,191	3,019,000	2	8	15,487,629	4,080,781	25/04/2024
0	0	0	0	0	0	0	0	28/04/2024
1	23	120,062,657	12,600,000	1	3	16,900,485	4,000,000	29/04/2024
6	28	104,372,129	17,444,428	2	7	34,489,200	8,680,000	30/04/2024
23	415	1,868,479,642	435,173,467	11	281	831,787,350	219,523,575	المجموع

G. Bonds: منصة تداول السندات الحكومية

استناداً الى اللائحة التنظيمية لأدراج وايداع وتداول السندات الحكومية – السندات في التداول:

أولاً: سندات (بناء) الإصدارية الأولى

سند بفئة 1,000,000 دينار بفائدة سنوية 7% تدفع كل ستة أشهر في 4/9 منه وفي 10/8 منه لمدة أربع سنوات - تاريخ الاستحقاق 2025/10/12.

ثانياً: سندات (بناء) الإصدارية الثانية.

سند فئة 1,000,000 دينار بفائدة سنوية 7% تدفع كل ستة أشهر في 6/16 منه وفي 12/15 منه لمدة أربع سنوات - تاريخ الاستحقاق 2025/12/19.

ثالثاً: سندات - اعمار - الإصدارية الأولى

الموافقة على الإدراج 2023/12/27 - تم إطلاق التداول 2024/3/19. بقيمة (1.499.999.500.000) دينار

رابعاً: سندات (اعمار) الإصدارية الثانية

الموافقة على الإدراج بتاريخ 2024/2/11 - تم إطلاق التداول 2024/3/27 بقيمة (1.5) ترليون دينار

خامساً: سندات (اعمار) الإصدارية الثالثة

الموافقة على الإدراج بتاريخ 2024/3/17 - تم إطلاق التداول 2024/4/21 بقيمة (1,589,789,500,000) دينار.

الإصدارات الجديدة للسندات الحكومية نيسان 2024

أعلنت هيئة الأوراق المالية عن إطلاق الاكتتاب على الإصدار الجديد للسندات الحكومية لأمر وزارة المالية عن طريق البنك المركزي العراقي - سندات انجاز - للفترة من 15 نيسان لغاية 15 أيار 2024 وفق التفاصيل الآتية:

سندات انجاز
سند فئة 500,000 دينار
فائدة سنوية 6.5%
تدفع كل 6 أشهر
سند فئة 1,000,000 دينار
فائدة سنوية 8.5%
تدفع كل 6 أشهر

سندات انجاز
انجازنا بكل مكان
دعم الحكومة
خيارات الاستثمار
فائدة تصل الى 8.5%

الكتتاب من 15-4-2024 الى 15-5-2024

ثامناً: منصة الشركات غير المدرجة ISX-OTC

1. الربيع للوساطة بالأوراق المالية
انتهاء اجراءات شركة الربيع للوساطة برأسمالها البالغ (3,000,000,000) دينار.
 2. الكرم للوساطة بالأوراق المالية
انتهاء اجراءات ادراج شركة الكرم للوساطة برأسمالها البالغ (260,000,000) دينار.
 3. شركة الصوى للصرافة: لم تلتزم الشركة في تقديم سجل المساهمين
 4. شركة الزعيم للصرافة: لم تلتزم الشركة في تقديم سجل المساهمين
 5. شركة مصرف حمورابي التجاري: صدرت موافقة هيئة الأوراق المالية بموجب كتابها المرقم 14/13 في 2024/4/8. قدمت الشركة سجل المساهمين ونحن بانتظار استحصال الرمز الدولي ISIN.
 6. شركة مصرف السنام الاسلامي: صدرت موافقة مجلس المحافظين وارسال وثائق الادراج الى هيئة الأوراق المالية.
 7. الشركة الوطنية للصناعات الغذائية: صدرت موافقة مجلس المحافظين وارسال وثائق الادراج الى هيئة الأوراق المالية
- ولا تزال متابعة الشركات المساهمة غير المدرجة لغرض تنفيذ إجراءات اللائحة التنظيمية وتنظيم تداولها.

تاسعا: اخبار الشركات المساهمة المدرجة وقرارات الهيئات العامة

أ. قرارات الهيئات العامة للشركات المساهمة

1. انتاج الألبسة الجاهزة

قررت الهيئة العامة للشركة في الاجتماع المنعقد بتاريخ 2024/3/28 الاتي:
أ. المصادقة على الحسابات الختامية للسنة المالية المنتهية في 2022/12/31.
ب. المصادقة على توزيع أرباح بنسبة 3.25% من رأسمال الشركة.
ت. اجراء انتخابات لمجلس الادارة من (4) اعضاء اصليين و(3) اعضاء احتياط.
إطلاق التداول على أسهم الشركة في جلسة 2024/4/14 بعد استلام محضر اجتماع الهيئة العامة غير المصدق استنادا للائحة التنظيمية رقم 2 المعدلة لسنة 2022.

2. بغداد العراق للنقل العام

قررت الهيئة العامة للشركة في الاجتماع المؤجل المنعقد بتاريخ 2024/4/2 الاتي:
أ. المصادقة على الحسابات الختامية للسنة المالية المنتهية في 2022/12/31.
ب. توزيع أرباح بنسبة 100% من رأسمال الشركة وتحويل المبلغ الباقي البالغ (731,154,586) دينار الى الفائض المتراكم.
ت. تأجيل فقرة الزيادة الى الاجتماع القادم.
ث. انتخاب مجلس الإدارة جديد من (5) أعضاء اصليين ومثلهم احتياط.
إطلاق التداول على أسهم الشركة في جلسة 2024/4/7 بعد استلام محضر اجتماع الهيئة العامة غير المصدق استنادا للائحة التنظيمية رقم 2 المعدلة لسنة 2022.

3. المعمورة للاستثمارات العقارية

قررت الهيئة العامة للشركة في الاجتماع المنعقد بتاريخ 2024/4/3 الاتي:
أ. المصادقة على الحسابات الختامية للسنة المالية المنتهية في 2023/12/31.
ب. المصادقة على توزيع أرباح بنسبة 2% من رأسمال الشركة.
أطلاق التداول على أسهم الشركة في جلسة 2024/4/14 بعد استلام محضر اجتماع الهيئة العامة غير المصدق استنادا للائحة التنظيمية رقم 2 المعدلة لسنة 2022.

4. المصرف الأهلي العراقي

قررت الهيئة العامة للشركة في الاجتماع المنعقد بتاريخ 2024/4/8 الاتي:
أ. المصادقة على الحسابات الختامية للسنة المالية المنتهية في 2023/12/31.
ب. المصادقة على توزيع أرباح بنسبة 20% من رأسمال الشركة وتدوير المتبقي.
ت. زيادة راس المال وفق المادة (55/ثانيا) من (300) مليار دينار الى (400) مليار دينار من خلال رصد الأرباح المدورة وتوزيعها كأسهم مجانية.
أطلاق التداول على أسهم الشركة في جلسة 2024/4/14 بعد استلام محضر اجتماع الهيئة العامة غير المصدق استنادا للائحة التنظيمية رقم 2 المعدلة لسنة 2022.

5. مصرف العربية الإسلامي

قررت الهيئة العامة للشركة في الاجتماع المنعقد بتاريخ 2024/4/19 الاتي:

العدول عن قرارها السابق في اجتماعها المنعقد 2023/10/6 فقرة (12) الخاصة بزيادة رأس المال من (250) مليار دينار الى (300) مليار دينار وفق المادة (55/أولاً) من قانون الشركات.

أطلاق التداول على أسهم الشركة في جلسة 2024/4/25 بعد استلام محضر اجتماع الهيئة العامة غير المصدق استناداً للائحة التنظيمية رقم 2 المعدلة لسنة 2022.

6. الوطنية للاستثمارات السياحية

قررت الهيئة العامة للشركة في الاجتماع المنعقد بتاريخ 2024/4/21 الآتي:

أ. المصادقة على الحسابات الختامية للسنة المالية المنتهية في 2022/12/31.

ب. المصادقة على توزيع أرباح بنسبة (23%) من رأس مال الشركة وتدوير المبلغ المتبقي البالغ (32,584,572) دينار الى العام القادم.

أطلق التداول على أسهم الشركة في جلسة 2024/4/29 بعد استلام محضر اجتماع الهيئة العامة غير المصدق استناداً للائحة التنظيمية رقم 2 المعدلة لسنة 2022.

7. الموصل لمدن الألعاب والاستثمارات السياحية

صدرت مصادقة دائرة تسجيل الشركات بكتابها المرقم 5710 في 2024/3/3 على انتهاء اجراءات زيادة رأس مال الشركة من (1,500,000,000) سهم الى (1,650,000,000) سهم وفق المادة (55/ثانياً) من قانون الشركات.

تم ادراج أسهم زيادة رأسمال الشركة في مركز الإيداع وإطلاق التداول عليها اعتباراً من جلسة 2024/4/30.

8. مصرف المنصور للاستثمار

صدرت مصادقة دائرة تسجيل الشركات بكتابها المرقم 10312 في 2024/4/21 على انتهاء اجراءات زيادة رأس مال الشركة من (250) مليار إلى (300) مليار دينار وفق أحكام المادة (55/أولاً وثانياً وثالثاً) من قانون الشركات.

سيتم اطلاق التداول على أسهم زيادة رأسمال الشركة اعتباراً من جلسة 2024/5/2.

ب - متابعة تنفيذ الشركات لقرارات هيئاتها العامة – زيادة رأس المال

مصرف جيهان الإسلامي: صادقت دائرة تسجيل الشركات على انتهاء إجراءات زيادة رأس مال الشركة من (255) مليار إلى (305) مليار دينار وفق أحكام المادة (55/أولاً) من قانون الشركات. تنفيذاً لقرار الهيئة العامة المنعقدة في 2023/11/18.

رحاب كربلاء للمقاولات : قررت هيئة الأوراق المالية تمديد مدة (ثلاثة أشهر) من تاريخ 2024/2/10

لإكمال اجراءات زيادة رأس المال قررت الهيئة العامة في اجتماعها المنعقد في 2023/10/10 زيادة رأسمال الشركة من (7,500,000,000) دينار الى (7,950,000,000) دينار وفقاً للمادة (55/أولاً) من قانون الشركات. وتم بدء الاكتتاب اعتباراً من 2024/2/20 في مصرف الاستثمار العراقي ببغداد.

مصرف أمين العراق الإسلامي: قررت هيئة الأوراق المالية تمديد لمدة (ثلاثة أشهر) اعتباراً من 2024/3/30

لإكمال اجراءات زيادة رأس المال الشركة، وتقرر تمديد الاكتتاب على أسهم الشركة اعتباراً من يوم

2024/4/15 على الاسهم المطروحة البالغة (50) مليار سهم ولمدة 60 يوماً ثانياً في مصرف الهدى / الفرع الرئيسي الكائن في الجادرية. استناداً لقرار الهيئة العامة في اجتماعها المنعقد في 2023/11/30، زيادة رأس مال الشركة من (250) مليار دينار الى (300) مليار دينار وفق المادة (55/اولا) استنادا الى كتاب البنك المركزي العراقي المرقم 934/2/9 والمؤرخ في 2023/8/2 وفق المادة (55/ اولا) من قانون الشركات.

الونام للاستثمار المالي: قررت الهيئة العامة في اجتماعها المنعقد في 2024/2/17، زيادة رأس مال الشركة من (2) مليار دينار إلى (5) مليار دينار أي بنسبة (150%) وفق أحكام المادة (55/أولاً) من قانون الشركات.

مصرف المشرق العربي: قررت الهيئة العامة في اجتماعها المنعقد في 2024/2/11، زيادة رأس مال الشركة من (250) مليار إلى (300) مليار دينار وفق أحكام المادة (55/أولاً) من قانون الشركات.

المصرف الأهلي العراقي: قررت الهيئة العامة في اجتماعها المنعقد في 2024/4/8 زيادة رأس المال من (300) مليار دينار الى (400) مليار دينار وفق المادة (55/ثانياً) من قانون الشركات.

مصرف الاقتصاد: بدء الاكتتاب على أسهم الشركة المطروحة البالغة (39,100,000,000) سهم اعتباراً من 2024/4/3 ولمدة لا تقل عن 30 يوم ولأزيد عن 60 يوماً في مصرف الخليج التجاري/ فرع المنصور، تنفيذاً لقرار الهيئة العامة المنعقدة في 2024/2/14، زيادة رأس مال الشركة من (250) مليار إلى (300) مليار دينار وفق أحكام المادة (55/أولاً) من قانون الشركات والمادة (55/ثانياً) بمقدار (10.900) مليار من قانون الشركات.

ت. الشركات التي وزعت مقسوم الأرباح

- أعلنت شركة فندق بغداد عن البدء بتوزيع الأرباح للمساهمين لعام 2022 اعتباراً من يوم الاحد 2024/1/28 من الساعة العاشرة صباحاً الى الساعة الثانية ظهراً مستصحبين معهم المستمسكات الثبوتية او الوكالات الأصولية لاستلام ارباحهم وشهادة الأسهم.
- أعلنت شركة فندق بابل توزيع الأرباح للمساهمين لسنة 2022 وبنسبة 25% من رأس مال الشركة وكذلك المساهمين الذين لم يستلموا ارباحهم للسنوات من 1997 ولغاية 2021 وكذلك الذين لم يستلموا شهادة الأسهم الخاصة بهم ضرورة مراجعة الفندق لاستلامها.
- أعلنت الشركة الاهلية للإنتاج الزراعي عن البدء بتوزيع الأرباح للمساهمين لسنة المالية المنتهية في 2023/3/31 من الساعة التاسعة صباحاً الى الساعة الواحدة ظهراً لأيام (الاحد، الثلاثاء، الخميس) في مقر الشركة مستصحبين معهم المستمسكات الثبوتية او الوكالات الأصولية لاستلام ارباحهم وشهادة الأسهم.

ث. اخبار الشركات المساهمة وقرارات الهيئات العامة

1. عقدت 20 شركة مساهمة اجتماع هيئاتها العامة لغاية نهاية شهر نيسان 2024.
2. قدمت (21) شركة مساهمة الحسابات الختامية كما في 2023/12/31.

مصرف الاستثمار العراقي، المصرف الاهلي العراقي، مصرف بغداد، مصرف العراقي الاسلامي، مصرف الخليج التجاري، مصرف المنصور، مصرف عبر العراق، مصرف التنمية الدولي، مصرف الإقليم التجاري، مصرف الائتمان العراقي، مصرف الجنوب، مصرف المشرق العربي الإسلامي، الأهلية للتأمين، الامين للاستثمار المالي، بين النهرين للاستثمارات المالية، الأمين للاستثمارات العقارية، المعمورة العقارية، الريياس للدواجن والاعلاف، المنصور للصناعات الدوائية، الخياطة الحديثة، المدينة السياحية في سد الموصل.

2. قدمت (38) شركة مساهمة الحسابات الفصلية للفصل الاول لعام 2024.

3. تم ادراج أسهم الزيادة لـ (5) شركات مساهمة مدرجة وهي (مصرف بغداد، المصرف الوطني الإسلامي، مصرف الاستثمار، مصرف المنصور للاستثمار، الموصل لمدن الالعاب) لغاية نهاية شهر نيسان 2024.

عاشرا: قرارات هيئة الأوراق المالية

1. اقرت هيئة الأوراق المالية بموجب كتابها المرقم 802/7 في 2024/4/8 اللائحة التنظيمية رقم (25) لعام 2024 إجراءات إعادة الشركة المساهمة الى التداول بعد اجتماع الهيئة العامة واستحقاق الزيادة والربح.

2- اقرت الهيئة استنادا الى التعديل تمديد مدة تقديم البيانات المالية للسنة المالية 2023 ومنح مدة سنة اضافية لمساهمي الشركات المدرجة لتداول اسهمها في سوق العراق للأوراق المالية على ان تستمر الشركة بالمتابعة مع ديوان الرقابة المالية لاستكمال اجراءات التدقيق واصدار البيانات المالية بصورتها النهائية قبل انتهاء المدة، وللشركات التالية:

1. الشركة العراقية لتصنيع وتسويق التمور: كتاب الهيئة المرقم (78/10) في 2024/1/11 الموافقة على طلب الشركة شمولها بالتمديد لمدة سنة لتقديم الحسابات الختامية للسنة المالية المنتهية في 2023/8/31.

2. شركة الفلوجة لإنتاج المواد الإنشائية: كتاب الهيئة المرقم (257/10) في 2024/1/29 الموافقة على طلب الشركة شمولها بالتمديد لمدة سنة لتقديم الحسابات الختامية للسنة المالية المنتهية في 2023/12/31.

3. الشركة العراقية للأعمال الهندسية: كتاب الهيئة المرقم (439/10) في 2024/2/21 الموافقة على طلب الشركة شمولها بالتمديد لمدة سنة لتقديم الحسابات الختامية للسنة المالية المنتهية في 2023/12/31.

4. الشركة العراقية لإنتاج وتسويق اللحوم: كتاب الهيئة المرقم (760/10) في 2024/4/1 الموافقة على طلب الشركة شمولها بالتمديد لمدة سنة لتقديم الحسابات الختامية للسنة المالية المنتهية في 2023/12/31.

5. شركة فندق اشور السياحي: كتاب الهيئة المرقم (796/10) في 2024/4/8 الموافقة على طلب الشركة شمولها بالتمديد لمدة سنة لتقديم الحسابات الختامية للسنة المالية المنتهية في 2023/12/31.

6. الشركة العراقية لإنتاج وتسويق المنتجات الزراعية: كتاب الهيئة المرقم (800/10) في 2024/4/8 الموافقة على طلب الشركة شمولها بالتمديد لمدة سنة لتقديم الحسابات الختامية للسنة المالية المنتهية في 2023/12/31.

7. شركة الكندي لإنتاج اللقاحات والأدوية البيطرية: كتاب الهيئة المرقم (795/10) في 2024/4/8 الموافقة على طلب الشركة شمولها بالتمديد لمدة سنة لتقديم الحسابات الختامية للسنة المالية المنتهية في 2023/12/31.

8. شركة فنادق المنصور: كتاب الهيئة المرقم (794/10) في 2024/4/8 الموافقة على طلب الشركة شمولها بالتمديد لمدة سنة لتقديم الحسابات الختامية للسنة المالية المنتهية في 2023/12/31.

أحد عشر: مؤشرات مركز الايداع لشهر نيسان 2024.

تأسس مركز الإيداع استناداً للقسم 9 من قانون رقم 74 لسنة 2004 ويعمل وفقاً للإجراءات الصادرة عن هيئة الأوراق المالية ومجلس محافظي سوق العراق للأوراق المالية عام 2008 وتعديلاتها في تنفيذ إجراءات التسوية السهمية ونقل الملكية عن طريق الهبة والميراث ويطبق ضوابط مكافحة غسيل الأموال وفقاً لنظام AML وسيناريوهات الرقابة فيه، ويعمل من خلال نظام المساهمين مع الشركات المساهمة لتحديث قاعدة بيانات الشركات استناداً لمؤشرات التداول (مخرجات أنظمة التداول يومياً).
مؤشرات مركز الإيداع لشهر نيسان 2024.
1. بلغ عدد الاسهم المودعة خلال شهر نيسان (10,115,986,290) سهم. ويوضح الجدول رقم (4) اسماء الشركات ونوع الاجراء.

جدول رقم (4) عدد الأسهم المودعة في مركز الإيداع خلال شهر نيسان 2024
Deposited Shares at IDC April / 2024

ت	أسم الشركة	راسمال الشركة Capital	الاسهم المودعة Deposited Share	نسبة الاسهم المودعة Deposit%	عدد الأشخاص Individuals	عدد الشركات Companies
قطاع المصارف						
1	المصرف التجاري	250,000,000,000	212,143	0	1	0
2	مصرف الخليج التجاري	300,000,000,000	21,029	0	1	0
3	مصرف الاستثمار	257,147,995,943	14,599,505	0	3	0
4	المصرف العراقي الاسلامي	250,000,000,000	316,350	0	1	0
5	مصرف الشرق الاوسط	250,000,000,000	2,244,027	0	2	0
6	مصرف كوردستان	400,000,000,000	53,333	0	1	0
7	مصرف الموصل	252,500,000,000	684,798,898	0	2	0
8	مصرف المنصور	300,000,000,000	9,211,322,981	3	755	26
9	المصرف الاهلي العراقي	300,000,000,000	3,460,840	0	2	0
10	المصرف المتحد للاستثمار	300,000,000,000	183,499	0	1	0
	المجموع	2,859,647,995,943	9,917,212,605	0.347	769	26
قطاع الزراعة						
11	بابل للانتاج الحيواني والنباتي	1,260,000,000	9,702	0	1	0
12	العراقية لانتاج وتسويق الحوم	5,000,000,000	54,231	0	3	0
13	العراقية لانتاج البذور	20,000,000,000	32,996	0	4	0
	المجموع	26,260,000,000	96,929	0	8	0
قطاع الفنادق						
14	فندق بابل	2,000,000,000	25,002	0	1	0
	المجموع	2,000,000,000	25,002	0.001	1	0
قطاع الخدمي						
15	البادية للنقل العام	2,200,000,000	734	0	1	0
16	نقل المنتجات النفطية والبضائع	3,900,000,000	3,162	0	2	0
17	المعمورة للاستثمارات العقارية	22,780,000,000	1,323,640	0	5	0
	المجموع	28,880,000,000	1,327,536	0.005	8	0

تابع جدول رقم (4) عدد الأسهم المودعة في مركز الإيداع خلال شهر نيسان 2024

Deposited Shares at IDC April / 2024

ت	أسم الشركة	راسمال الشركة Capital	الاسهم المودعة Deposited Share	نسبة الاسهم المودعة %Deposit	عدد الأشخاص Individuals	عدد الشركات Companies
قطاع الصناعي						
18	شركة بغداد للمشروبات الغازية	204,335,333,333	15,088,205	0	8	0
19	الصناعات الالكترونية	18,000,000,000	122,232	0	1	0
20	هلال صناعية	12,375,000,000	14,342	0	1	0
21	الشركة العراقية لانتاج وتسويق التمور	17,250,000,000	151,924	0	2	0
22	المنصور للصناعات الدوائية	16,000,000,000	216,574	0	3	0
23	الصناعات المعدنية والدراجات	5,000,000,000	247,035	0	1	0
24	الصناعات الكيماوية والبلاستيكية	15,187,500,000	3,379	0	3	0
	المجموع	288,147,833,333	15,843,691	0.01	19	0
الخدمات المالية						
25	الكرمل للوساطة للاوراق المالية	260,000,000	124,071,426	1.0	14	0
26	شركة الربيع للاوراق المالية	3,000,000,000	57,409,101	1.9	20	0
	المجموع	3,260,000,000	181,480,527	5.57	34	0
	المجاميع الكلية	3,208,195,829,276	10,115,986,290	0.32	839	26

2. بلغ عدد الحسابات الكلي في مركز الايداع (54,734) حساب.

3. تنفيذ (130) امر فتح حساب جديد ويوضح الجدول رقم (5) تصنيف المودعين في مركز الايداع.

جدول رقم (5) تصنيف المودعين في مركز الايداع

ت	نوع المودع	العدد
1	شخص عراقي	125
2	شخص غير عراقي	2
3	شركة	3

4. الرهن والحجز لشهر نيسان 2024.
 أ. تنفيذ (105) عملية حجز ورهن بعدد أسهم (15,197,242,361) سهم.
 ب. تنفيذ (18) عملية رفع حجز بعدد أسهم (25,856,667,378) سهم.
 ت. تنفيذ (1) عملية مصادرة بعدد أسهم (19,494) سهم.
 5. تنفيذ (319) عملية إرثية وتنازل عائلي بعدد أسهم (320,729,765) سهم مقسمة على أسهم (48) شركة كما موضح في الجدول رقم (6) ورقم (7):

جدول رقم (6) عدد معاملات الارث لشهر نيسان /2024

ت	نوع المعاملة	اسم الشركة	عدد الاسهم
1	ارثية	الشركة العراقية لانتاج وتسويق اللحوم	14,146,664
2	ارثية	شركة بغداد للمشروبات الغازية	74,384,188
3	ارثية	شركة النخبة للمقاولات العامة	550,000
4	ارثية	شركة الهلال الصناعية	572,709
5	ارثية	فندق اشور	110,186
6	ارثية	شركة الفلوجة لانتاج المواد الانشائية	150,000
7	ارثية	الشركة الوطنية لللاثات المنزلي	205,760
8	ارثية	الشركة الوطنية للاستثمارات السياحية	950,000
9	ارثية	الشركة العراقية للاعمال هندسية	533,626
10	ارثية	مصرف اشور	700,000
11	ارثية	مصرف الخليج	3,600,159
12	ارثية	شركة الخازر	150,000
13	ارثية	مصرف العراقي الإسلامي	3,662,681
14	ارثية	شركة العاب الكرخ السياحية	250,000
15	ارثية	شركة الكندي لانتاج اللقاحات والادوية البيطرية	1,227,132
16	ارثية	شركة اسيسيل للاتصالات	1,496,461
17	ارثية	مصرف الاستثمار	7,225,292
18	ارثية	مصرف المتحد للاستثمار	3,655,000
19	ارثية	مصرف الموصل	500,000
20	ارثية	شركة انتاج الالبسة الجاهزة	105,557
21	ارثية	مصرف الاهلي العراقي	4,586,852
22	ارثية	شركة البادية للنقل العام	86,911
23	ارثية	الشركة العراقية للنقل بري	1,000,000
24	ارثية	الشركة العراقية لانتاج وتسويق التمور	470,953
25	ارثية	مصرف التجاري	30,300,000
26	ارثية	الشركة العراقية لانتاج البذور	14,494,193
27	ارثية	الصناعات الكيماوية والبلاستيكية	1,447,500
28	ارثية	نقل المنتجات النفطية والبضائع	366,205

جدول رقم (6) عدد معاملات الارث لشهر نيسان /2024

ت	نوع المعاملة	اسم الشركة	عدد الاسهم
29	ارثية	مصرف بغداد	67,046,281
30	ارثية	شركة المنصور للصناعات الدوائية	77,301
31	ارثية	مصرف الشرق أوسط	16,666,667
32	ارثية	الشركة العراقية للسجاد والمفروشات	25,052
33	ارثية	شركة المعمورة للاستثمارات العقارية	1,281,061
34	ارثية	شركة الصناعات الخفيفة	1,411,828
35	ارثية	الصناعات الالكترونية	713,239
36	ارثية	الشركة العراقية للمنتجات زراعية	2,000
37	ارثية	الخطاطة الحديثة	8,630,811
38	ارثية	فندق بابل	100,000
39	ارثية	مصرف الائتمان	5,451,315
40	ارثية	بغداد العراق للنقل العام	455,000
41	ارثية	الصناعات المعدنية والدراجات	92,632
المجموع			268,881,216

جدول رقم (7) عدد معاملات التنازل العائلي لشهر نيسان / 2024

ت	نوع المعاملة	اسم الشركة	عدد الأسهم
1	تنازل	بغداد للمشروبات الغازية	22,344
2	تنازل	المصرف العراقي الإسلامي	3,968,544
3	تنازل	مصرف الشرق الأوسط	6,996,062
4	تنازل	فندق اشور	12,750
5	تنازل	فندق بغداد	459,030
6	تنازل	فندق السدير	68,834
7	تنازل	انشائية حديثة	163,217
8	تنازل	فندق المنصور	8,403,548
9	تنازل	استثمارات سياحية	12,218,572
10	تنازل	فندق فلسطين	13,310,158
11	تنازل	مصرف الاستثمار	6,225,490
المجموع			51,848,549

6. استنادا الى اجتماعات الهيئات العامة للشركات المدرجة واجراءات مركز الايداع تزويد (6) شركات مساهمة ودائرة تسجيل الشركات قبل (3) ايام من تاريخ اجتماع الهيئة العامة للشركة بنسخة الكترونية من سجل المساهمين كما في اخر جلسة تداول وفقا للتعليمات والشركات هي:

1. الشركة الوطنية للاستثمارات السياحية.
2. شركة مصرف العربية الاسلامي.
3. شركة مصرف الائتمان العراقي.
4. شركة مصرف المشرق العربي الاسلامي للاستثمار.
5. الشركة العراقية لانتاج وتسويق المنتجات الزراعية.
6. شركة المصرف الاهلي العراقي.

اثنا عشر: نشاطات سوق العراق للأوراق المالية

اجتماع الهيئة العامة لاتحاد أسواق المال العربية AFCM في دورتها التاسع والاربعون

شارك سوق العراق للأوراق المالية في اجتماع الهيئة العامة لاتحاد أسواق المال العربية في دورتها التاسع والاربعون في دولة قطر ليوم الأحد 28 نيسان 2024
بدأ الاجتماع باطلاق جرس افتتاح جلسة التداول لبورصة قطر. ثم مناقشة جدول الاعمال السنوي للاتحاد وتقرير الأداء لاسواق المال العربية والتقرير السنوي 2023.





بالإضافة الى مشاركة السوق في المؤتمر السنوي لاتحاد أسواق المال العربية الذي بدء اعماله يوم 29 نيسان 2024.

تمت من خلال المؤتمر مناقشات الأسواق المالية مع خبراء التكنولوجيا المالية ومستقبل التداولات بالأدوات المالية وتجارب الأسواق المالية ومناقشة أداء الأسواق المالية العربية الأعضاء في الاتحاد العربي AFCM وخطط التعاون المشترك.

و حصل سوق العراق للأوراق المالية على المركز الأول في معدل حجم التداول اليومي للعام الثاني على التوالي عن مؤشرات عام 2023 لأسواق المال العربية AFCM

الزيارات العلمية لطلبة الجامعات

استقبل سوق العراق للأوراق المالية زيارة علمية لطلبة جامعة النهريين / كلية اقتصاديات الاعمال يوم 29 نيسان 2024 في مبنى السوق، بعدد (15) طالب وطالبة بإشراف الأساتذة (أ. أزهر نعمة مطلق، أ. بركة بهجت أحمد).



ثلاثة عشر: النشاط الاعلامي لسوق العراق للأوراق المالية

1. يصدر سوق العراق للأوراق المالية يومياً تقارير ونشرات التداول متضمنة نشاط التداول بالأسهم وأخبار الشركات وقرارات الهيئات العامة.
2. صدر عن اتحاد أسواق المال العربية AFCM التقرير السنوي 2023 الذي يضم بيانات ومؤشرات الأسواق المالية العربية ومن بينها سوق العراق للأوراق المالية.
3. صدر عن اتحاد أسواق المال الأوروبية – الاسيوية FEAS التقرير السنوي 2023 الذي يضم بيانات ومؤشرات الأسواق المالية الأوروبية والاسيوية ومن بينها سوق العراق للأوراق المالية.
4. سجلت قناة الانبار الفضائية يوم الأربعاء 24 نيسان 2024 حوار مع المدير التنفيذي لسوق العراق للأوراق المالية عن اليات تداول أسهم الشركات المساهمة والسندات الحكومية. ودور شركات الوساطة والخدمات التي تقدمها للمستثمرين واهمية مقسوم الأرباح والافصاح الذي تقدمه الشركات.
5. نشرت الوكالة الوطنية يوم الثلاثاء 30 نيسان 2024 " سوق العراق للأوراق المالية يحصل على درع اتحاد اسواق المال العربية في الدوحة ".
6. تبث قناة افاق الفضائية يومياً ضمن فقرات برنامج يومكم المؤشرات اليومية والاسبوعية والشهرية لنشاط التداول باسهم الشركات المساهمة.
7. نشرت الصحف والوكالات المؤشرات اليومية والاسبوعية لسوق العراق: صحيفة الصباح، صحيفة العدالة، صحيفة المستقبل، صحيفة الصباح الجديد، صحيفة الأضواء، صحيفة الحقيقة الان، وكالة الاقتصاد نيوز، وكالة الانباء العراقية، وكالة موازين نيوز، وكالة الزمان نيوز.
8. نشرت الوكالات الاعلامية تقارير السوق اليومية والشهرية على:
 - الموقع الالكتروني للسوق www.isx-iq.net
 - الموقع الالكتروني لمركز الإيداع www.idc-stocks.com
 - موقع صندوق النقد العربي - التقرير اليومي والاسبوعي والشهري لأداء الأسواق المالية ومن بينها سوق العراق للأوراق المالية www.amf.org.
 - موقع اتحاد البورصات العربية – التقرير اليومي والاسبوعي والشهري لإداء الاسواق المالية العربية ومن ضمنها سوق العراق للأوراق المالية arab-exchanges.org
 - صفحة سوق العراق للأوراق المالية عبر Facebook Online.
 - قناة سوق العراق للأوراق المالية عبر YouTube.
 - صفحة سوق العراق للأوراق المالية عبر Instagram.

جدول رقم (1) مؤشرات تداول الاسهم في سوق العراق للاوراق المالية لشهر نيسان 2024 Trading Bulletin of April 2024

Company name	عدد ايام التداول Trading days	القيمة المتداولة Traded Value	عدد الاسهم المتداولة Traded Volume	الصفقات No. of Trades	التغير % %Change	سعر الاغلاق السابق Previous Clo.Price	سعر الاغلاق Closing Price	معدل السعر الحالي Average Price	اندى سعر Low Price	اعلى سعر High Price	سعر الافتتاح Opening Price	رمز الشركة Code	اسم الشركة
BANKS SECTOR													قطاع المصارف
Commercial Bank of Iraq	18	196,360,548	242,330,271	199	1.30	0.770	0.780	0.810	0.780	0.880	0.780	BCOI	المصرف التجاري
Bank of Baghdad	19	8,084,247,551	2,105,094,266	2,819	37.70	3.050	4.200	3.840	3.070	4.470	3.090	BBOB	مصرف بغداد
Iraqi Islamic Bank	19	1,241,681,250	1,021,020,650	1,507	39.33	0.890	1.240	1.220	0.850	1.390	0.890	BIIB	المصرف العراقي الاسلامي
Iraqi Middle East Bank	15	87,761,825	801,209,036	130	10.00	0.100	0.110	0.110	0.100	0.110	0.100	BIME	مصرف الشرق الاوسط
Investment Bank of Iraq	16	147,906,988	429,066,076	217	5.88	0.340	0.360	0.350	0.330	0.370	0.330	BIBI	مصرف الاستثمار العراقي
National Bank of Iraq	14	17,431,721,320	5,737,253,938	1,947	-12.86	3.500	3.050	3.040	2.660	3.690	3.500	BNOI	المصرف الاهلي العراقي
Sumer Commerical Bank	16	177,733,980	1,794,589,803	163	0.00	0.100	0.100	0.100	0.090	0.110	0.100	BSUC	مصرف سومر التجاري
Economy Bank	16	252,513,363	1,225,224,671	101	0.00	0.200	0.200	0.210	0.200	0.230	0.200	BEFI	مصرف الاقتصاد
Gulf Commercial Bank	11	95,521,050	531,949,979	114	6.25	0.160	0.170	0.180	0.160	0.190	0.160	BGUC	مصرف الخليج التجاري
Mosul Bank	14	40,743,580	213,473,000	64	-5.26	0.190	0.180	0.190	0.180	0.200	0.190	BMFI	مصرف الموصل للاستثمار
Union Bank of Iraq	7	5,972,531	21,528,405	14	-31.03	0.290	0.200	0.280	0.200	0.280	0.280	BUOI	مصرف الاتحاد العراقي
Kurdistan International Bank	9	39,034,112	54,699,754	22	18.06	0.720	0.850	0.710	0.620	0.850	0.720	BKUI	مصرف كوردستان
Ashur International Bank	18	138,731,655	456,817,071	326	0.00	0.300	0.300	0.300	0.290	0.340	0.300	BASH	مصرف اشور
Mansour Bank	18	2,250,184,308	1,621,733,877	1,085	3.88	1.290	1.340	1.390	1.280	1.480	1.280	BMNS	مصرف المنصور
United Bank For Investment	8	7,616,612	93,824,935	23	12.50	0.080	0.090	0.080	0.070	0.090	0.080	BUND	المصرف المتحد للاستثمار
Elaf Islamic Bank	2	6,129,943	11,145,351	2	0.00	0.550	0.550	0.550	0.550	0.550	0.550	BELF	مصرف ايلاف
National Islamic Bank	6	9,566,100	16,010,000	13	24.00	0.500	0.620	0.600	0.570	0.620	0.570	BNAI	المصرف الوطني الاسلامي
Asia Al Iraq Islamic Bank for Investme	1	1,170,000,000	1,300,000,000	1	0.00	0.900	0.900	0.900	0.900	0.900	0.900	BAIB	مصرف آسيا العراق
Al-Tife Islamic Bank	12	2,595,001	3,616,680	30	-6.67	0.750	0.700	0.720	0.690	0.740	0.740	BTIB	مصرف الطيف الاسلامي
Credit Bank Of Iraq	14	207,820,522	200,157,477	250	15.22	0.920	1.060	1.070	0.910	1.090	0.920	BROI	مصرف الائتمان العراقي
Trans Iraq Bank Investment	2	595,335	893,696	3	13.85	0.650	0.740	0.740	0.650	0.740	0.650	BTRI	مصرف عبر العراق
Al Attaa Islamic Bank	8	3,093,586	24,724,701	15	0.00	0.120	0.120	0.120	0.120	0.130	0.120	BLAD	مصرف العطاء الاسلامي
International Islamic Bank	13	101,047,429	224,125,061	205	-50.00	0.800	0.400	0.400	0.400	0.800	0.800	BINT	المصرف الدولي الاسلامي
Trust International Islamic Bank	1	1,087,500	1,450,000	10	0.00	0.750	0.750	0.750	0.750	0.750	0.750	BTRU	مصرف الثقة الدولي الاسلامي
Erbil Investment & FinanceBank	1	319,440,000	2,904,000,000	11	0.00	0.110	0.110	0.110	0.110	0.110	0.110	BERI	مصرف اربيل
Al Mustashar Bank	2	7,853,909,464	7,853,909,464	5	0.00	1.000	1.000	1.000	1.000	1.000	1.000	BMUI	مصرف المستشار الاسلامي
Babylon Bank	3	131,221	1,874,587	6	0.00	0.070	0.070	0.070	0.070	0.070	0.070	BBAY	مصرف بابل
TOTAL	19	39,873,146,776	28,891,722,749	9282									مجموع قطاع المصارف
TELECOMMUNICATION SECTOR													قطاع الاتصالات
Asia Cell Telecommunication	19	2,426,385,330	263,660,565	1,038	8.82	8.500	9.250	9.200	8.450	9.900	8.500	TASC	اسيا سيل للاتصالات
Al-Khatem Telecoms	12	456,712	185,247	18	-0.77	2.590	2.570	2.470	2.420	2.590	2.590	TZNI	الخاتم للاتصالات
TOTAL	19	2,426,842,042	263,845,812	1056									مجموع قطاع الاتصالات
INSURANCE SECTOR													قطاع التأمين
Al-Ameen for Insurance	7	5,581,909	8,258,221	16	0.00	0.700	0.700	0.680	0.650	0.780	0.700	NAME	الامين للتأمين
Dar Al-Salam for Insurance	10	45,780,111	57,202,895	14	11.27	0.710	0.790	0.800	0.670	0.840	0.700	NDSA	دار السلام للتأمين
Gulf Insurance	9	3,304,238	8,997,787	43	0.00	0.400	0.400	0.370	0.340	0.400	0.340	NGIR	الخليج للتأمين واعادة التأمين
AHliya For Insurance	2	5,078,836	14,548,490	3	-5.71	0.350	0.330	0.330	0.330	0.350	0.350	NAHF	الاهلية للتأمين
Al-Hamraa for Insurance	6	219,469,663	311,431,187	12	1.12	0.890	1.000	0.900	0.700	1.000	0.750	NHAM	الحمراء للتأمين
TOTAL	13	279,214,757	400,438,580	88									مجموع قطاع التأمين
INVESTMENT SECTOR													قطاع الاستثمار المالي
Al-Ameen for Financial Investment	3	234,653	234,653	3	0.00	1.000	1.000	1.000	1.000	1.000	1.000	VAMF	الامين للاستثمار المالي
AL-Wiaam for Financial Investment	3	1,283,875	3,683,272	8	-10.26	0.390	0.350	0.310	0.300	0.350	0.350	VWIF	الوئام للاستثمار المالي
Alkhair for financial Investment	3	97,280	502,000	4	-5.00	0.200	0.190	0.200	0.190	0.200	0.190	VKHF	الخير للاستثمار المالي
AL- Batek Investment	1	12,920	34,000	1	2.70	0.370	0.380	0.380	0.380	0.380	0.380	VBAT	الباتك للاستثمارات المالية
TOTAL		1,628,728	4,453,925	16									مجموع قطاع الاستثمار المالي

جدول رقم (2) مؤشرات تداول الاسهم المشتراة من غير العراقيين في سوق العراق للاوراق المالية لشهر نيسان 2024

Table No. (2) Non-Iraqi (Purchase) of March 2024

Company Names	القيمة المتداولة Traded Value	عدد الاسهم المتداولة Traded Volume	الصفقات No.of Trads	رمز الشركة Code	اسم الشركة
Banks Sector					قطاع المصارف
Bank Of Baghdad	713,234,747	191,020,649	201	BBOB	مصرف بغداد
Economy Bank For Investment	200,000	1,000,000	1	BEFI	مصرف الاقتصاد
Investment Bank of Iraq	1,527,500	4,500,000	8	BIBI	مصرف الاستثمار العراقي
National Bank Of Iraq	17,163,200	5,358,568	32	BNOI	المصرف الاهلي العراقي
Gulf Commercial Bank	133,000	700,000	2	BGUC	مصرف الخليج التجاري
Al-Mansour Bank	21,338,782	15,384,512	18	BMNS	مصرف المنصور
Credit Bank Of Iraq	216,000	200,000	2	BROI	مصرف الائتمان العراقي
Total Bank sector	753,813,230	218,163,729	264		مجموع قطاع المصارف
Insurance Sector					قطاع التأمين
Al-Ameen Insurance	339,860	502,384	4	NAME	الامين للتأمين
Total Insurance sector	339,860	502,384	4		مجموع قطاع التأمين
Hotel Sector					قطاع الفنادق والسياحة
Babylon Hotel	75,862,550	660,370	6	HBAY	فندق بابل
Total Hotel sector	75,862,550	660,370	6		مجموع قطاع الفنادق والسياحة
Agricultural Sector					قطاع الزراعة
Iraqi for Seed Production	798,300	90,000	2	AISP	العراقية لانتاج البذور
Total Agricultural Sector	798,300	90,000	2		مجموع قطاع الزراعة
Telecommunication Sector					قطاع الاتصالات
Asia cell	973,411	107,092	5	TASC	اسيا سيل للاتصالات
Total Telecommunication sector	973,411	107,092	5		مجموع قطاع الاتصالات
Grand Total	831,787,350	219,523,575	281		المجموع الكلي

جدول رقم (3) مؤشرات تداول الاسهم المباعة لغير العراقيين في سوق العراق للاوراق المالية لشهر نيسان 2024

Table No. (3) Non-Iraqi (Sales) March 2024

Company Names	القيمة المتداولة Traded Value	عدد الاسهم المتداولة Traded Volume	الصفقات No.of Trads	رمز الشركة Code	اسم الشركة
Banks Sector					قطاع المصارف
Commercial Bank of Iraq	32,084,000	40,300,000	13	BCOI	المصرف التجاري العراقي
Bank Of Baghdad	684,732,870	184,770,516	114	BBOB	مصرف بغداد
Iraqi Middle East Investment Bank	49,450	494,498	1	BIME	مصرف الشرق الاوسط للاستثمار
Investment Bank of Iraq	255,169	711,566	3	BIBI	مصرف الاستثمار العراقي
National Bank Of Iraq	98,513,852	35,242,393	50	BNOI	المصرف الاهلي العراقي
Sumer Commerical Bank	675,000	7,500,000	2	BSUC	مصرف سومر التجاري
Gulf Commercial Bank	527,400	3,220,000	3	BGUC	مصرف الخليج التجاري
Mousil Bank For Development& Investment	380,000	2,000,000	1	BMFI	مصرف الموصل
Ashur International Bank	92,061	296,970	1	BASH	مصرف اشور
Union Bank Of Iraq	266,784	1,100,000	7	BUOI	مصرف الاتحاد العراقي
United Bank	229,334	2,926,948	3	BUND	مصرف المتحد
Kurdistan International Bank	28,341,312	40,289,754	14	BKUI	مصرف كردستان
Total Bank sector	846,147,232	318,852,645	212		مجموع قطاع المصارف
Insurance Sector					قطاع التأمين
Dar Al-Salam for Insurance	263,498	313,688	1	NDSA	دار السلام للتأمين
Gulf Insurance and Reinsurance	340,000	1,000,000	1	NGIR	الخليج للتأمين
Total Insurance sector	603,498	1,313,688	2		مجموع قطاع التأمين
Service Sector					قطاع الخدمات
Mamoura Realestate Investment	14,170,000	2,000,000	13	SMRI	المعمورة للاستثمارات العقارية
Total Service sector	14,170,000	2,000,000	13		مجموع قطاع الخدمات
Industry Sector					قطاع الصناعة
Baghdad Soft Drinks	1,299,300	295,000	3	IBSD	بغداد للمشروبات الغازية
The Light Industries	140,000	200,000	1	ITLI	الصناعات الخفيفة
National Chemical & Plastic Industries	3,640,000	2,000,000	1	INCP	الصناعات الكيماوية والبلاستيكية
Al -HiLal Industries	1,962,000	2,000,000	4	IHLI	الهلال الصناعية
Total Industry sector	7,041,300	4,495,000	9		مجموع قطاع الصناعة
Agricultural Sector					قطاع الزراعة
Iraqi for Seed Production	534,819	62,994	2	AISP	العراقية لانتاج البذور
Total Agricultural Sector	534,819	62,994	2		مجموع قطاع الزراعة
Hotel Sector					قطاع الفنادق والسياحة
Palestine Hotel	46,425,000	2,100,000	4	HPAL	فندق فلسطين
Total Hotel sector	46,425,000	2,100,000	4		مجموع قطاع الفنادق والسياحة
Telecommunication Sector					قطاع الاتصالات
Asia cell	953,341,309	106,259,808	170	TASC	اسيا سيل للاتصالات
Al-Khateem	216,483	89,332	3	TZNI	شركة الخاتم
Total Telecommunication sector	953,557,792	106,349,140	173		مجموع قطاع الاتصالات
Grand Total	1,868,479,641	435,173,467	415		المجموع الكلي

جدول رقم (4) الشركات التي لم يجر التداول على أسهمها خلال شهر نيسان 2024

Table No.(4) Non Traded Companies April 2024

COMPANY NAMES	سعر الاغلاق Closing Price	معدل السعر السابق Previous Average Price	رمز الشركة Code	اسم الشركة	ت
Banking Sector				قطاع المصارف	
Al-Qurtas Isiamic Bank	1.000	1.000	BQUR	مصرف القرطاس الاسلامي	1
Al Janoob Islamic Bank Investment	1.000	1.000	BWOR	المصرف العالم الاسلامي	2
Al-Mashreq Al-Arabi Islamic Bank	—	—	BAMS	مصرف المشرق العربي	3
Region Trade Bank	1.000	1.000	BRTB	مصرف الاقليم التجاري	4
Al Anssari Islamic Bank	1.000	1.000	BANS	مصرف الانصاري الاسلامي	5
Al Arabiya Islamic Bank	1.000	1.000	BAAI	مصرف العربية الاسلامي	6
Cihan Bank for Islamic	2.200	2.200	BCIH	مصرف جيهان الاسلامي	7
Al Janoob Islamic Bank Investment	1.000	1.000	BJAB	مصرف الجنوب الاسلامي	8
Ameen al-Iraq Bank For islamic bank	1.000	1.000	BAME	مصرف امين العراق	9
Al- Qabidh Isiamic Bank	0.240	0.240	BQAB	مصرف القابض الاسلامي	10
International Islamic Bank	1.000	1.000	BIDB	مصرف التنمية	11
Zain Al-Iraq Isiamic Bank	0.340	0.340	BZII	مصرف زين العراق الاسلامي	12
Iraq Noor Islamic Bank	1.050	1.050	BINI	مصرف نور العراق	13
Investment Sector				قطاع الاستثمار المالي	
Bain Al-Nahrain Financial Investment	0.900	0.900	VMES	بين النهرين للاستثمارات المالية	14
Al-Zawraa for Finanical Investment	0.180	0.180	VZAF	الزوراء للاستثمار المالي	15
Service Sector				قطاع الخدمات	
Ibdaa Al sharq Al Awsat general	1.000	1.000	SIBD	ابداع شرق الاوسط	16
Iraqi Land Transport	1.990	2.020	SILT	العراقية للنقل البري	17
Industry Sector				قطاع الصناعة	
Modern chemical industries	100.000	100.000	IMCI	الصناعات الكيماوية العصرية	18
Iraqi Engineering Works	4.500	4.500	IIEW	العراقية للاعمال الهندسية	19
Agriculture Sector				قطاع الزراعة	
AL -Rebass for Poultry & Feed	—	—	AREB	الريباس للدواجن والاعلاف	20
Babil animal &vegetable production	—	—	ABAP	بابل للإنتاج الحيواني والنباتي	21
Al-Ahlyia for Agricultural Production	0.950	0.950	AAHP	الاهلية للإنتاج الزراعي	22

جدول رقم (5) الشركات الموقوفة عن التداول بقرارات من هيئة الأوراق المالية

Table No.(5) Suspend Companies of 2024

ت	اسم الشركة	تاريخ الايقاف	سبب الايقاف والملاحظات
1	مصرف الراجح الاسلامي (BRAJ)	2021/09/19	إستناداً إلى كتاب هيئة الأوراق المالية المرقم 2146/7 في 2021/11/11 بالاشارة إلى كتاب البنك المركزي العراقي المرقم 2857/16 في 2021/11/8 واستمرار الإيقاف إستناداً إلى كتاب هيئة الأوراق المالية المرقم 2751/10 في 2022/12/8، واستمرار الإيقاف إستناداً إلى كتاب هيئة الأوراق المالية المرقم 1905/10 في 2023/9/3 لعد تقديم البيانات المالية الختامية لعام 2022. سعر الاغلاق (1.000) دينار.
2	مصرف الشمال (BNOR)	2022/10/31	إستناداً إلى كتاب هيئة الأوراق المالية المرقم 2385/10 في 2022/10/30 وكتاب البنك المركزي المرقم 26584/2/9 في 2022/10/20، واستمرار الإيقاف إستناداً إلى كتاب هيئة الأوراق المالية المرقم 1905/10 في 2023/9/3 لعد تقديم البيانات المالية الختامية لعام 2022. المصرف تحت وصاية البنك المركزي العراقي إستناداً لاحكام المادة (59/د) من قانون المصارف رقم 94 لسنة 2004

جدول رقم (7) مؤشرات التداول لغير العراقيين (المشتراة) في سوق العراق للاوراق المالية لشهر نيسان 2024

Table No. (7) Trading Indices for Non-Iraqi (Purchase) of April 2024

الشركات المتداولة	الاهمية النسبية %	الصفقات	الاهمية النسبية %	القيمة المتداولة	الاهمية النسبية %	عددا لاسهم المتداولة	الجلسات
Traded Co.	Change %	No. of Trades	Change %	Traded Value	Change %	Traded Volume	Sessions
3	7.12	20	10.04	83,552,700	1.30	2,845,370	01/04/2024
2	3.20	9	0.58	4,858,840	2.40	5,269,000	02/04/2024
3	1.42	4	0.42	3,452,500	0.61	1,350,000	03/04/2024
0	0.00	0	0.00	0	0.00	0	04/04/2024
1	4.98	14	9.36	77,838,130	10.43	22,886,092	07/04/2024
2	4.63	13	5.80	48,262,489	9.54	20,950,000	08/04/2024
3	12.81	36	16.55	137,695,955	18.06	39,639,000	14/04/2024
3	6.05	17	5.18	43,108,960	5.87	12,881,400	15/04/2024
2	3.20	9	2.93	24,361,657	3.10	6,808,082	16/04/2024
3	4.63	13	3.92	32,582,306	3.98	8,743,538	17/04/2024
2	16.73	47	16.89	140,455,012	16.88	37,060,049	18/04/2024
4	13.52	38	7.98	66,397,348	8.24	18,094,122	21/04/2024
4	3.56	10	3.11	25,852,500	3.05	6,700,000	22/04/2024
2	6.05	17	5.82	48,445,100	5.45	11,970,000	23/04/2024
6	5.69	16	3.37	28,046,540	3.45	7,566,141	24/04/2024
2	2.85	8	1.86	15,487,629	1.86	4,080,781	25/04/2024
0	0.00	0	0.00	0	0.00	0	28/04/2024
1	1.07	3	2.03	16,900,485	1.82	4,000,000	29/04/2024
2	2.49	7	4.15	34,489,200	3.95	8,680,000	30/04/2024
11	100	281	100	831,787,350	100	219,523,575	المجموع الحالي Total This Month
18	100	191	100	16,078,694,856	100	11,578,602,247	المجموع السابق Total Last Month
-38.89	—	47	—	-94.83	—	-98.10	التغيير (%) Change(%)

جدول رقم (8) مؤشرات التداول في سوق العراق للاوراق المالية لشهر نيسان 2024

Table No. (8) Trading Indices of April 2024

مؤشر السوق ISX15	مؤشر السوق ISX60	الشركات المدرجة Listed Co.	الشركات المتداولة Traded Co.	الاهمية النسبية % Change %	الصفقات No. of Trades	الاهمية النسبية % Change %	القيمة المتداولة Traded Value	الاهمية النسبية % Change %	عدد الاسهم المتداولة Traded Volume	الجلسات Sessions
—	853.030	103	26	3.19	473	8.46	5,275,458,502	14.05	4,737,590,104	01/04/2024
—	876.880	103	35	4.95	734	7.08	4,418,826,636	3.95	1,332,796,521	02/04/2024
—	874.600	103	34	3.60	533	1.62	1,007,371,739	1.46	492,695,516	03/04/2024
—	883.480	103	38	3.83	568	1.40	875,531,195	3.03	1,021,918,230	04/04/2024
—	888.830	103	39	4.50	667	1.73	1,077,788,598	2.98	1,003,687,588	07/04/2024
—	901.050	103	38	4.78	708	2.00	1,248,182,948	2.68	902,924,936	08/04/2024
1034.58	911.510	103	38	4.71	697	1.60	995,744,357	1.55	523,107,789	14/04/2024
1037.50	919.400	103	53	6.87	1017	3.08	1,918,647,616	3.44	1,160,034,467	15/04/2024
1047.70	933.790	103	42	5.89	873	1.71	1,065,433,580	1.38	464,878,314	16/04/2024
1049.18	946.860	103	43	5.64	836	8.02	5,004,989,516	13.77	4,643,101,180	17/04/2024
1059.66	957.710	103	38	4.88	723	2.28	1,420,645,082	1.63	548,651,172	18/04/2024
1080.28	973.240	103	49	7.24	1073	4.80	2,993,612,958	6.37	2,149,610,504	21/04/2024
1081.99	970.710	103	47	6.10	903	2.62	1,634,835,379	3.15	1,062,653,415	22/04/2024
1083.49	985.610	103	48	5.47	810	1.91	1,193,570,260	1.55	522,586,740	23/04/2024
1094.65	1010.05	103	44	5.85	866	2.49	1,551,475,875	10.85	3,659,874,003	24/04/2024
1091.02	1006.51	103	42	5.52	817	1.78	1,108,944,030	2.64	890,199,846	25/04/2024
1085.24	994.990	103	33	6.72	996	19.24	11,999,729,764	10.38	3,502,117,054	28/04/2024
1081.69	992.120	103	39	5.87	869	22.80	14,222,015,586	11.89	4,009,816,222	29/04/2024
1066.70	979.750	103	38	4.39	651	5.38	3,358,574,563	3.25	1,097,595,336	30/04/2024
1066.70	979.750	103	79	100	14,814	100	62,371,378,181	100	33,725,838,937	المجموع الحالي Total This Month
—	851.300	103	78	100	13486	100	49,871,327,147	100	43,113,182,020	المجموع السابق Total Last Month
	15.09	—	1.28	—	9.85	—	25.06	—	-21.77	التغير % Change%
	—	—	11	—	281	—	831,787,350	—	219,523,575	غير العراقيين شراء
	—	—	—	—	1.90	—	1.33	—	0.65	النسبة من الكلي
	—	—	23	—	415	—	1,868,479,642	—	435,173,467	غير العراقيين بيعاً
	—	—	—	—	2.80	—	3.00	—	1.29	النسبة من الكلي

جدول رقم (9) مؤشرات التداول من غير العراقيين (المباعة) في سوق العراق للاوراق المالية لشهر نيسان 2024

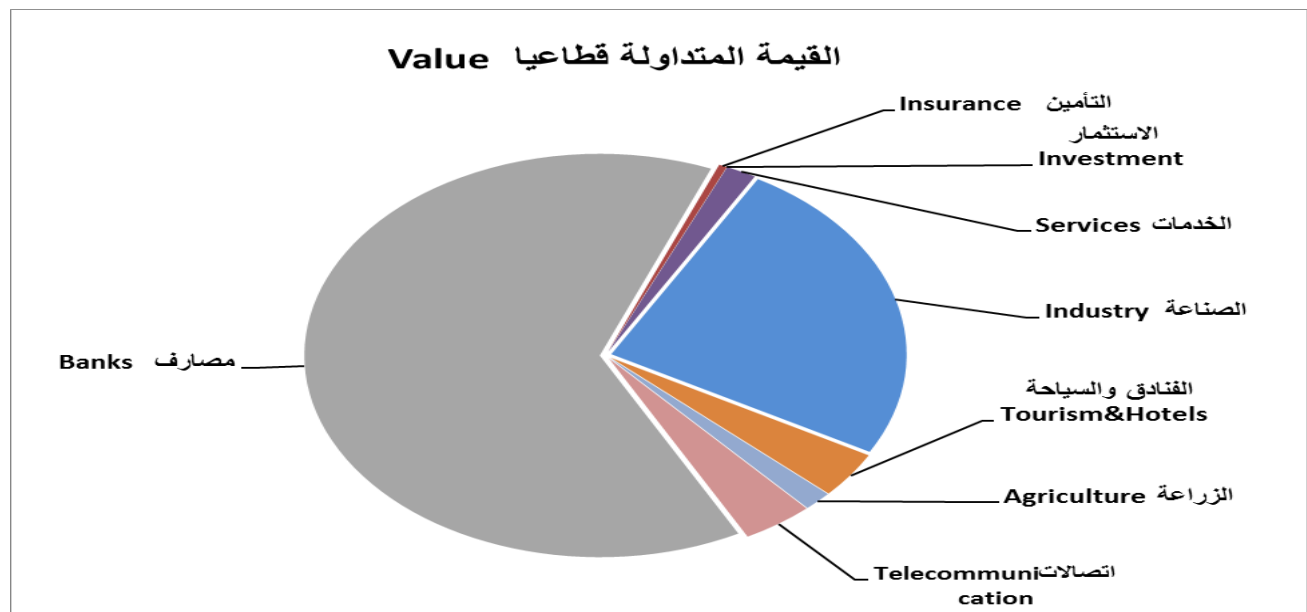
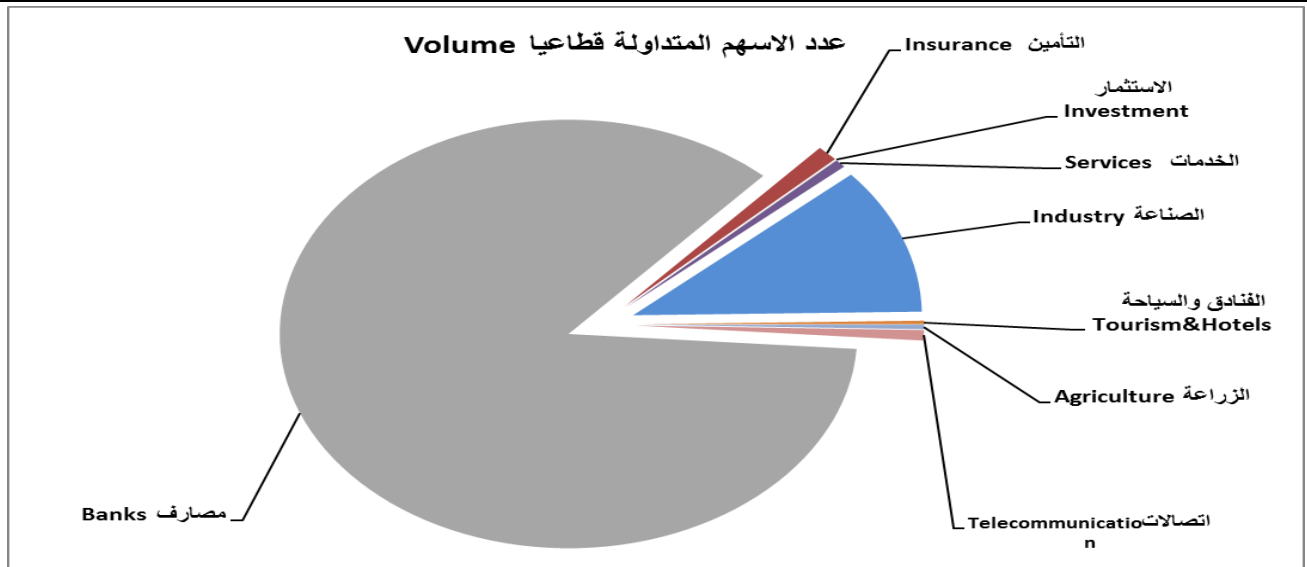
Table No.(9) Trading Indices of Non-Iraqi (Sales) of April 2024

الشركات المتداولة Co.Traded	الاهمية النسبية % Change %	الصفقات No.of Trans	الاهمية النسبية % Change %	القيمة المتداولة Traded Value	الاهمية النسبية % Change %	عدد الاسهم المتداولة Traded Volume	الجلسات Sessions
3	4.58	19	3.90	72,789,160	2.85	12,402,000	01/04/2024
2	14.22	59	20.08	375,279,898	18.12	78,837,123	02/04/2024
1	5.54	23	10.67	199,278,000	5.08	22,125,000	03/04/2024
3	3.61	15	2.79	52,161,800	6.09	26,510,000	04/04/2024
2	2.89	12	7.25	135,500,000	10.92	47,500,000	07/04/2024
3	4.82	20	5.11	95,550,000	7.35	32,000,000	08/04/2024
4	10.60	44	4.48	83,622,531	6.90	30,013,909	14/04/2024
8	8.92	37	8.49	158,613,087	7.74	33,692,576	15/04/2024
8	5.06	21	2.20	41,168,273	2.90	12,625,473	16/04/2024
6	5.06	21	2.90	54,237,884	3.74	16,294,806	17/04/2024
3	6.99	29	6.50	121,382,176	7.56	32,880,702	18/04/2024
6	6.99	29	4.56	85,243,361	6.27	27,275,445	21/04/2024
3	0.72	3	0.56	10,410,000	0.53	2,300,000	22/04/2024
2	4.10	17	7.30	136,355,000	5.74	25,000,000	23/04/2024
6	2.89	12	0.57	10,586,495	0.61	2,653,005	24/04/2024
2	0.72	3	0.64	11,867,191	0.69	3,019,000	25/04/2024
0	0.00	0	0.00	0	0.00	0	28/04/2024
1	5.54	23	6.43	120,062,657	2.90	12,600,000	29/04/2024
6	6.75	28	5.59	104,372,129	4.01	17,444,428	30/04/2024
23	100	415	100	1,868,479,642	100	435,173,467	المجموع الحالي Total This Month
24	100	811	100	3,664,170,123	100	857,944,934	المجموع السابق Total Last Month
-4.17	—	-48.83	—	-49.01	—	-49.28	التغيير (%) Change(%)

جدول رقم (10) مؤشرات التداول القطاعية في سوق العراق للاوراق المالية لشهر نيسان 2024

Table No. (10) Trading indices by Sector of April 2024

الشركات المدرجة Lisred Co	الشركات المتداولة Traded Co	الاهمية النسبية (%)	الصفقات No. of Trades	الاهمية النسبية (%)	القيمة المتداولة Traded Value	الاهمية النسبية (%)	عدد الاسهم المتداولة Traded Volume	القطاع SECTOR
42	27	62.66	9282	63.93	39,873,146,776	85.67	28,891,722,749	المصارف Banks
2	2	7.13	1056	3.89	2,426,842,042	0.78	263,845,812	الاتصالات Telecommunication
5	5	0.59	88	0.45	279,214,757	1.19	400,438,580	التأمين Insurance
6	4	0.11	16	0.00	1,628,728	0.01	4,453,925	الاستثمار Investment
11	9	6.33	937	1.66	1,038,302,458	0.63	211,535,563	الخدمات Services
20	18	14.69	2176	24.78	15,456,612,250	11.13	3,753,130,119	الصناعة Industry
9	9	2.13	315	3.72	2,323,092,635	0.26	86,782,177	الفنادق والسياحة Tourism&Hotels
8	5	6.37	944	1.56	972,538,536	0.34	113,930,012	الزراعة Agriculture
103	79	100	14,814	100	62,371,378,181	100	33,725,838,937	المجموع TOTAL



جدول رقم (11) مؤشرات التداول القطاعية المشتراة لغير العراقيين لشهر نيسان 2024

Table No.(11) Trading Indices by Sectors of Non-Iraqi (Purchase) of April 2024

الشركات المتداولة Traded Co	الاهمية النسبية (%)	الصفقات No. of Trades	الاهمية النسبية (%)	القيمة المتداولة Traded Value	الاهمية النسبية (%)	عدد الاسهم المتداولة Traded Volume	القطاع SECTOR
7	93.95	264	90.63	753,813,230	99.38	218,163,729	المصارف Banks
1	1.78	5	0.12	973,411	0.05	107,092	الاتصالات Telecommunication
1	1.42	4	0.04	339,860	0.23	502,384	التأمين Insurance
1	2.14	6	9.12	75,862,550	0.30	660,370	الفنادق والسياحة Tourism&Hotels
1	0.71	2	0.10	798,300	0.04	90,000	الزراعة Agriculture
11	100	281	100	831,787,350	100	219,523,575	TOTAL المجموع

جدول رقم (12) مؤشرات التداول القطاعية المباعة من غير العراقيين لشهر نيسان 2024

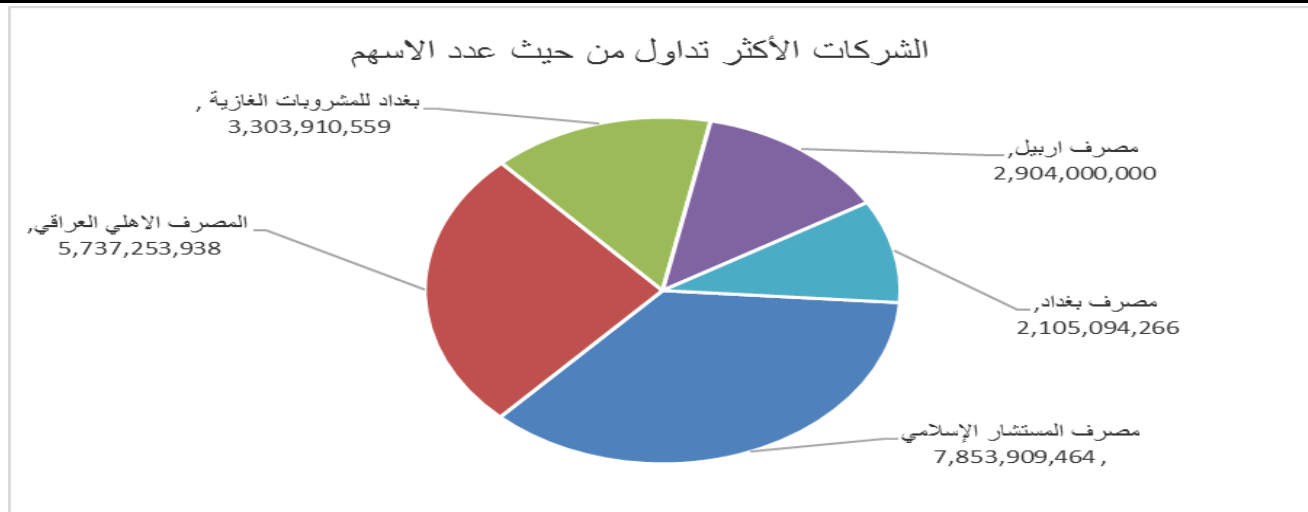
Table No.(12) Trading Indices by Sectors of non-Iraqi (Sales) of April 2024

الشركات المتداولة Traded Co	الاهمية النسبية (%)	الصفقات No. of Trades	الاهمية النسبية (%)	القيمة المتداولة Traded Value	الاهمية النسبية (%)	عدد الاسهم المتداولة Traded Volume	القطاع SECTOR
12	51.08	212	45.29	846,147,232	73.27	318,852,645	المصارف Banks
2	41.69	173	51.03	953,557,792	24.44	106,349,140	الاتصالات Telecommunication
2	0.48	2	0.03	603,498	0.30	1,313,688	التأمين Insurance
1	3.13	13	0.76	14,170,000	0.46	2,000,000	الخدمات Services
4	2.17	9	0.38	7,041,300	1.03	4,495,000	الصناعة Industry
1	0.96	4	2.48	46,425,000	0.48	2,100,000	الفنادق والسياحة Tourism&Hotels
1	0.48	2	0.03	534,819	0.01	62,994	الزراعة Agriculture
23	100	415	100	1,868,479,641	100	435,173,467	TOTAL المجموع

جدول رقم (13) الشركات الخمس الاولى من حيث عدد الاسهم المتداولة في سوق العراق للاوراق المالية لشهر نيسان 2024

Table No.(13) Top Five Companies According to Volume of April 2024

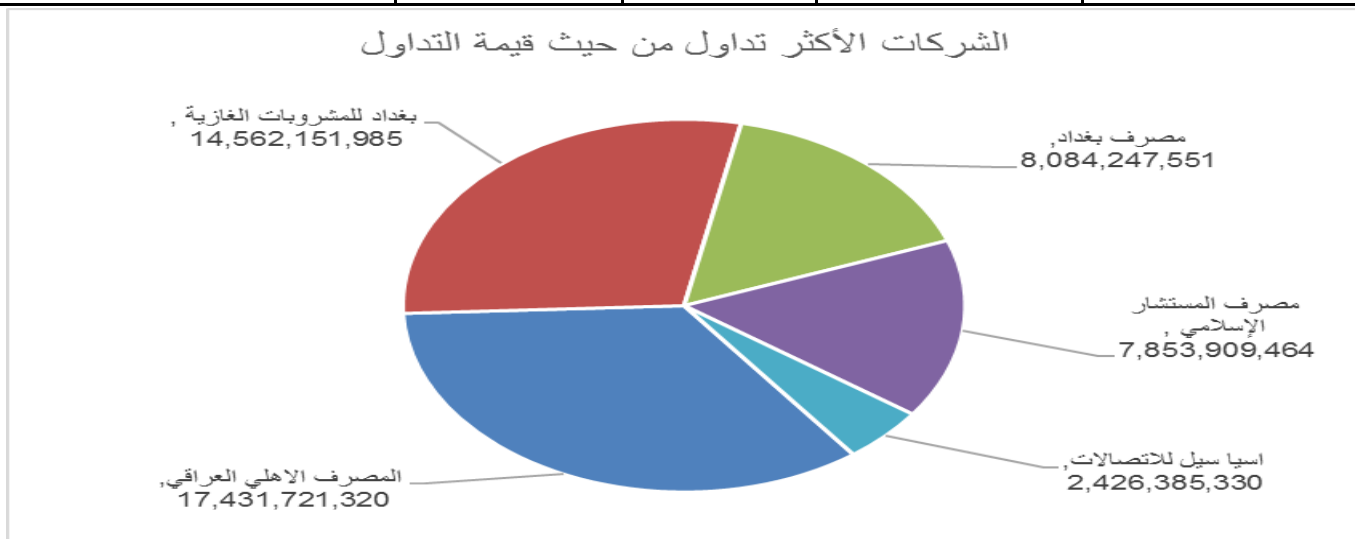
Company Name	عدد الاسهم المتداولة Traded Volume	النسبة الى الاسهم الكلية % To the Total Volume%	سعر الاغلاق Price		اسم الشركة
			الشهر السابق Last Month	الشهر الحالي This Month	
Al Mustashar Bank	7,853,909,464	23.29	1.000	1.000	1 مصرف المستشار الإسلامي
National Bank of Iraq	5,737,253,938	17.01	3.500	3.050	2 المصرف الاهلي العراقي
Baghdad Soft Drinks	3,303,910,559	9.80	4.000	4.400	3 بغداد للمشروبات الغازية
Erbil Investment & FinanceBank	2,904,000,000	8.61	0.110	0.110	4 مصرف اربيل
Bank of Baghdad	2,105,094,266	6.24	3.050	4.200	5 مصرف بغداد
Total	21,904,168,227	64.95			المجموع



جدول رقم (14) الشركات الخمس الاكثر تداولاً من حيث القيمة المتداولة في سوق العراق للاوراق المالية لشهر نيسان 2024

Table No.(14) Top Five Companies According to Value of April 2024

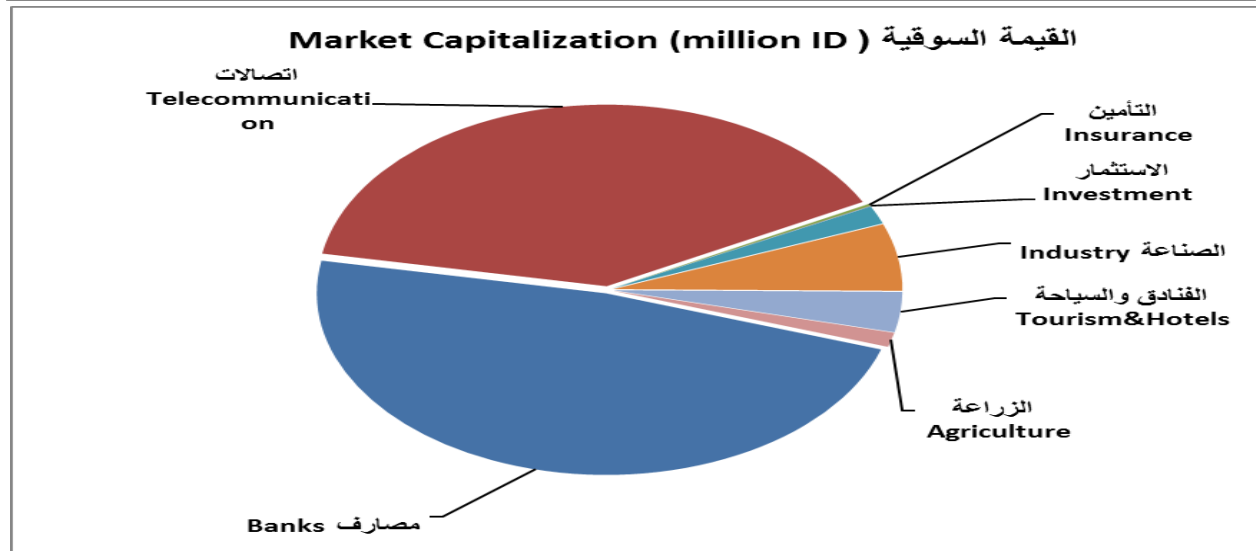
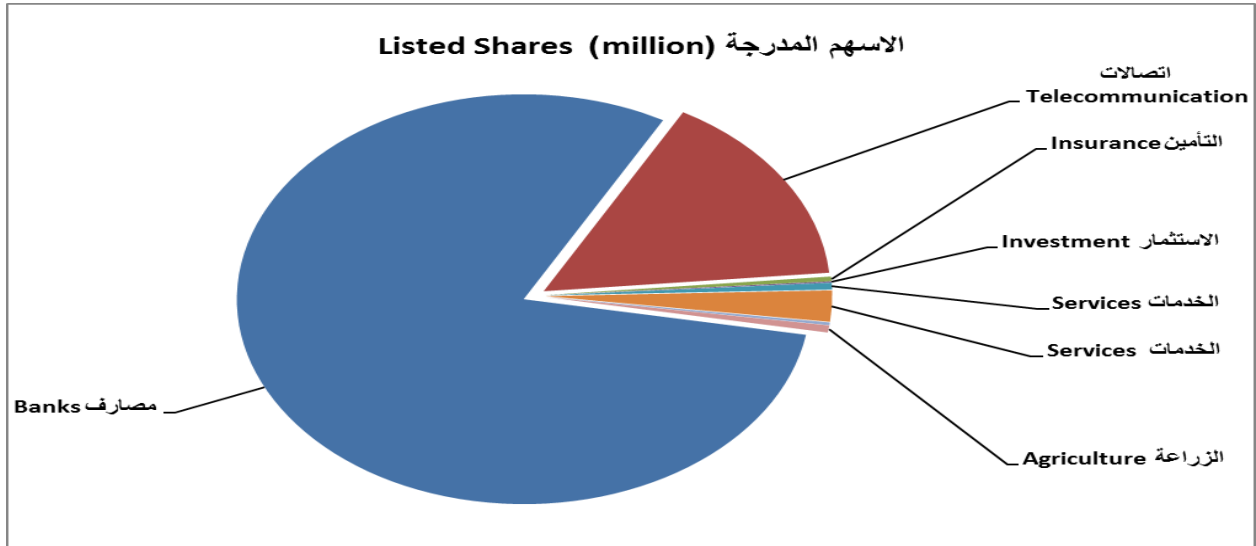
Company name	القيمة المتداولة Traded Value	النسبة الى التداول الكلية % To the Total Value%	سعر الاغلاق Closing Price		اسم الشركة
			الشهر السابق Last Month	الشهر الحالي This Month	
National Bank of Iraq	17,431,721,320	27.95	3.500	3.050	1 المصرف الاهلي العراقي
Baghdad Soft Drinks	14,562,151,985	23.35	4.000	4.400	2 بغداد للمشروبات الغازية
Bank of Baghdad	8,084,247,551	12.96	3.050	4.200	3 مصرف بغداد
Al Mustashar Bank	7,853,909,464	12.59	1.000	1.000	4 مصرف المستشار الإسلامي
Asia Cell Telecommunication	2,426,385,330	3.89	8.500	9.250	5 اسيا سيل للاتصالات
Total	50,358,415,650	80.74			المجموع



جدول رقم (15) الاسهم المدرجة والقيمة السوقية قطاعياً للشركات المدرجة في سوق العراق للاوراق المالية لشهر نيسان 2024

Table No.(15) Listed Shares and Market Capitalization by Sectors of April 2024

النسبة (%) Change%	القيمة السوقية (مليون دينار) MARKET CAPITALIZATION (MILLION ID)	النسبة (%) Change%	الاسهم المدرجة (مليون دينار) Listed Shares (million ID)	القطاع SECTOR
47.88	9,191,392	80.31	11,107,494	Banks المصارف
39.44	7,570,041	15.47	2,139,783	Telecommunication الاتصالات
0.20	39,140	0.37	51,000	Insurance التأمين
0.03	5,087	0.10	13,650	Investment الاستثمار
1.63	311,970	0.53	72,896	Services الخدمات
5.97	1,145,592	2.46	339,636	Industry الصناعة
3.58	686,487	0.21	28,997	Tourism&Hotels الفنادق والسياحة
1.28	246,429	0.56	78,002	Agriculture الزراعة
100	19,196,138	100	13,831,457	TOTAL المجموع



جدول رقم (16) رأس المال وسعر الاغلاق والقيمة السوقية السهم للشركات المساهمة لشهر نيسان 2024

Table No.(16) Listed Shares and Closing Price and Market Capitalization of April 2024

Company Name	القيمة السوقية (مليون دينار) Market Capitalization	سعر الاغلاق Closing Price	الاسهم المدرجة Listed Shares	رمز الشركة Code	اسماء الشركات
قطاع المصارف					
Banks Sector					
Commercial Bank of Iraq	195,000,000,000	0.780	250,000,000,000	BCOI	1 المصرف التجاري العراقي
Bank of Baghdad	1,260,000,000,000	4.200	300,000,000,000	BBOB	2 مصرف بغداد
Iraqi Islamic Bank	310,000,000,000	1.240	250,000,000,000	BIIB	3 المصرف الاسلامي
Iraqi Middle East Investment Bank	27,500,000,000	0.110	250,000,000,000	BIME	4 مصرف الشرق الاوسط
Investment Bank of Iraq	92,573,278,539	0.360	257,147,995,943	BIBI	5 مصرف الاستثمار العراقي
National Bank of Iraq	915,000,000,000	3.050	300,000,000,000	BNOI	6 المصرف الاهلي العراقي
Sumer Commerical Bank	25,000,000,000	0.100	250,000,000,000	BSUC	7 مصرف سومر التجاري
Babylon Bank	17,500,000,000	0.070	250,000,000,000	BGUC	8 مصرف بابل
Gulf Commercial Bank	51,000,000,000	0.170	300,000,000,000	BGUC	9 مصرف الخليج التجاري
Mosul Bank	45,450,000,000	0.180	252,500,000,000	BMFI	10 مصرف الموصل
North Bank	21,000,000,000	0.070	300,000,000,000	BNOR	11 مصرف الشمال
Kurdistan International Bank	340,000,000,000	0.850	400,000,000,000	BKUI	12 مصرف كردستان
Ashur International Bank	75,000,000,000	0.300	250,000,000,000	BASH	13 مصرف اشور الدولي
Mansour Bank	335,000,000,000	1.340	250,000,000,000	BMNS	14 مصرف المنصور للاستثمار
United Bank For Investment	27,000,000,000	0.090	300,000,000,000	BUND	15 المصرف المتحد للاستثمار
Elaf Islamic Bank	137,500,000,000	0.550	250,000,000,000	BELF	16 مصرف ايلاف
National Islamic Bank	186,620,000,000	0.620	301,000,000,000	BNAI	17 المصرف الوطني الاسلامي
Trans Iraq Bank Investment	195,360,000,000	0.740	264,000,000,000	BTRI	18 مصرف عبر العراق للاستثمار
Cihan Bank for Islamic	561,000,000,000	2.200	255,000,000,000	BCIH	19 جيهان الاسلامي
Asia Al Iraq Islamic Bank	225,000,000,000	0.900	250,000,000,000	BAIB	20 مصرف اسيا العراق
Arab Islamic Bank	250,000,000,000	1.000	250,000,000,000	BAAI	21 مصرف العربية الاسلامي
Zain Al-Iraq Isiamic Bank	85,000,000,000	0.340	250,000,000,000	BZII	22 مصرف زين العراق
Iraq Noor Islamic Bank	262,500,000,000	1.050	250,000,000,000	BINI	23 مصرف نور العراق
International Islamic Bank	104,338,400,000	0.400	260,846,000,000	BINT	24 مصرف الدولي الاسلامي
World Islamic Bank	250,000,000,000	1.000	250,000,000,000	BWOR	25 مصرف العالم
International Development Bank	300,000,000,000	1.000	300,000,000,000	BIDB	26 مصرف التنمية
Al- Qabidh Isiamic Bank	60,000,000,000	0.240	250,000,000,000	BQAB	27 مصرف القابض الاسلامي
Erbil Investment & FinanceBank	29,150,000,000	0.110	265,000,000,000	BERI	28 مصرف اربيل
Trust International Islamic Bank	187,500,000,000	0.750	250,000,000,000	BTRU	29 مصرف الثقة الاسلامي
Al Janoob Islamic Bank	250,000,000,000	1.000	250,000,000,000	BJAB	30 مصرف الجنوب
Region Trade Bank	300,000,000,000	1.000	300,000,000,000	BRTB	31 مصرف اقليم التجاري
Credit Bank Of Iraq	265,000,000,000	1.060	250,000,000,000	BROI	32 مصرف الائتمان
Economy Bank	50,000,000,000	0.200	250,000,000,000	BEFI	33 مصرف الاقتصاد للاستثمار
Union Bank of Iraq	50,400,000,000	0.200	252,000,000,000	BUOI	34 مصرف الاتحاد العراقي
Al-Bilad Islamic Bank	30,000,000,000	0.120	250,000,000,000	BLAD	35 مصرف العطاء الاسلامي
Al-Qurtas Isiamic Bank	250,000,000,000	1.000	250,000,000,000	BQUR	36 مصرف قرطاس الاسلامي
Al-Tife Islamic Bank	175,000,000,000	0.700	250,000,000,000	BTBI	37 مصرف الطيف الاسلامي
Al mustashar islamic bank	250,000,000,000	1.000	250,000,000,000	BMUI	38 مصرف المستشار
Ameen al-Iraq Bank	250,000,000,000	1.000	250,000,000,000	BAME	39 مصرف امين العراق
Al- Rajih Islamic Bank	250,000,000,000	1.000	250,000,000,000	BRAJ	40 مصرف الراجح
Al Anssari Islamic Bank	250,000,000,000	1.000	250,000,000,000	BANS	41 مصرف الانتصاري
Al Mashreq Al Arabi Islamic Bank	250,000,000,000	1.000	250,000,000,000	BAMS	42 مصرف المشرق العربي
قطاع الاتصالات					
Telecommunication Sector					
Asia Cell Telecommunication	2,867,500,000,000	9.250	310,000,000,000	TASC	1 اسيا سيل
Al-Khatem Telecoms	4,702,541,419,238	2.570	1,829,782,653,400	TZNI	2 الخاتم للاتصالات
قطاع التأمين					
Insurance Sector					
Al-Ameen for Insurance	3,500,000,000	0.700	5,000,000,000	NAME	1 الامين للتأمين
Gulf Insurance	2,800,000,000	0.400	7,000,000,000	NGIR	2 الخليج للتأمين واعادة التأمين
Dar Al-Salam for Insurance	5,530,000,000	0.790	7,000,000,000	NDSA	3 دار السلام للتأمين
AHliya For Insurance	2,310,000,000	0.330	7,000,000,000	NAHF	4 الاهلية للتأمين
Al-Hamraa for Insurance	25,000,000,000	1.000	25,000,000,000	NHAM	5 الحمراء للتأمين
قطاع الاستثمار					
Investment Sector					
AL-Wiaam for Financial Investment	700,000,000	0.350	2,000,000,000	VWIF	1 الويام للاستثمار المالي
Al-Zawraa for Financial Investment	207,000,000	0.180	1,150,000,000	VZAF	2 الزوراء للاستثمار المالي
Alkhair for financial Investment	1,400,000,000	0.200	7,000,000,000	VKHF	3 الخير للاستثمار المالي
Al-Ameen for Financial Investment	1,500,000,000	1.000	1,500,000,000	VAMF	4 الامين للاستثمار المالي
Bain Al-Nahrain Financial Investment	900,000,000	0.900	1,000,000,000	VMES	5 بين النهرين للاستثمارات المالية
AL- Batek Investment	380,000,000	0.380	1,000,000,000	VBAT	6 الباتك للاستثمارات المالية

جدول رقم (16) رأس المال وسعر الاغلاق والقيمة السوقية السهم للشركات المساهمة لشهر نيسان 2024

Table No.(16) Listed Shares and Closing Price and Market Capitalization of April 2024

Company Name	القيمة السوقية (مليون دينار) Market Capitalization	سعر الاغلاق Closing Price	Listed الاسهم المدرجة Shares	رمز الشركة Code	اسماء الشركات
قطاع الخدمات					
Services Sector					
Kharkh Tour Amuzement City	7,200,000,000	4.800	1,500,000,000	SKTA	مدينة العاب الكرخ السياحية
Mamoura Realestate	161,510,200,000	7.090	22,780,000,000	SMRI	المعمورة للاستثمارات العقارية
AL-Nukhba for Construction	1,383,897,951	0.670	2,065,519,330	SNUC	النخبة للمقاولات العامة
Iraqi Land Transport	27,860,000,000	1.990	14,000,000,000	SILT	العراقية للنقل البري
Iraq Baghdad For General Transportati	48,750,000,000	37.500	1,300,000,000	SBPT	بغداد للعراق للنقل العام
AL-Badia for General Trans	1,320,000,000	0.600	2,200,000,000	SBAG	البادية للنقل العام
Al-Mosul for funfairs	14,685,000,000	8.900	1,650,000,000	SMOF	الموصل لمدن الالعاب
Iraqi for General Transportation	3,861,000,000	0.990	3,900,000,000	SIGT	نقل المنتجات النفطية والبضائع
Al-Ameen Estate Investment	36,400,000,000	2.800	13,000,000,000	SAEI	الامين للاستثمارات العقارية
Ibdaa Al sharq Al Awsat general	3,000,000,000	1.000	3,000,000,000	SIBD	ابداع شرق الاوسط
Rehab Karbala company	6,000,000,000	0.800	7,500,000,000	HKAR	رحاب كربلاء
قطاع الصناعة					
IndustrySector					
Al-Mansour Pharmaceuticals Industries	30,720,000,000	1.920	16,000,000,000	IMAP	المنصور للصناعات الدوائية
Modern Sewing	20,000,000,000	10.000	2,000,000,000	IMOS	الخطاطة الحديثة
Iraqi For Tufted Carpets	7,495,000,000	14.990	500,000,000	IITC	العراقية للسجاد والمفروشات
Baghdad for Packing Materials	2,430,000,000	2.250	1,080,000,000	IBPM	بغداد لصناعة مواد التغليف
Baghdad Soft Drinks	899,075,466,665	4.400	204,335,333,333	IBSD	بغداد للمشروبات الغازية
Iraqi Date Processing and Marketing	29,325,000,000	1.700	17,250,000,000	IIDP	التمر العراقية
Al -HiLal Industries	12,127,500,000	0.980	12,375,000,000	IHLI	الهلال الصناعية
National Chemical &Plastic Industries	28,096,875,000	1.850	15,187,500,000	INCP	الصناعات الكيماوية والبلاستيكية
Electronic Industries	13,500,000,000	0.750	18,000,000,000	IELI	الصناعات الالكترونية
AL- Kindi of Veterinary Vaccines	9,801,000,000	1.650	5,940,000,000	IKLV	الكندي لإنتاج اللقاحات البيطرية
Iraqi Engineering Works	6,750,000,000	4.500	1,500,000,000	IIEW	العراقية للاعمال الهندسية
Metallic Industries and Bicycles	9,250,000,000	1.850	5,000,000,000	IMIB	الصناعات المعدنية والدراجات
Ready Made Clothes	12,109,080,000	3.800	3,186,600,000	IRMC	إنتاج الالبسة الجاهزة
Iraqi Carton Manufacturies	8,652,600,000	1.140	7,590,000,000	IICM	العراقية لصناعات الكرتون
The Light Industries	11,424,000,000	0.680	16,800,000,000	ITLI	الصناعات الخفيفة
Fallujah for Construction Materials	16,801,200,000	3.590	4,680,000,000	IFCM	الفلوجة لإنتاج المواد الانشائية
Al -Khazer Construction Materials	2,500,000,000	2.500	1,000,000,000	IKHC	الخازر لإنتاج المواد الانشائية
modern chemical industries	18,000,000,000	100.000	180,000,000	IMCI	الصناعات الكيماوية المصرية
Modern Construction Materials	3,383,803,094	0.630	5,371,116,022	IMCM	المواد الانشائية الحديثة
House Household furniture	4,150,000,000	2.500	1,660,000,000	IHFI	الوطنية لصناعات للاثاث المنزلي
قطاع الفنادق والسياحة					
Tourism&Hotels Sector					
Palestine Hotel	102,810,000,000	23.000	4,470,000,000	HPAL	فندق فلسطين
Ishtar Hotels	64,050,000,000	9.150	7,000,000,000	HISH	فنادق عشتار
Babylon Hotel	220,000,000,000	110.000	2,000,000,000	HBAY	فندق بابل
Baghdad Hotel	43,200,000,000	10.800	4,000,000,000	HBAG	فندق بغداد
National for Tourist Investment	68,784,925,275	11.000	6,253,175,025	HNTI	الوطنية للاستثمارات السياحية
Tourist Village of Mosul dam	2,640,000,000	11.000	240,000,000	HTVM	المدنية السياحية لسد الموصل
Mansour Hotel	131,544,000,000	45.000	2,923,200,000	HMAN	فندق المنصور
Al-Sadeer Hotel	46,834,200,000	27.000	1,734,600,000	HSAD	فندق السدير
Ashour Hotel	6,624,086,058	17.600	376,368,526	HASH	فندق آشور
قطاع الزراعة					
Agricultur Sector					
Modern for Animal Production	10,048,185,000	0.490	20,506,500,000	AMAP	الحديثة لإنتاج الحيواني
Al-Ahlyia for Agricultural Production	546,250,000	0.950	575,000,000	AAHP	الاهلية للإنتاج الزراعي
Middle East for Production- Fish	2,205,000,000	7.350	300,000,000	AMEF	الشرق الاوسط للاسماك
Iraqi for Seed Production	169,000,000,000	8.450	20,000,000,000	AISP	العراقية لإنتاج البذور
Iraqi Products Marketing Meat	25,000,000,000	5.000	5,000,000,000	AIPM	العراقية لإنتاج وتسويق اللحوم
Iraqi Agricultural Products	8,370,000,000	23.250	360,000,000	AIRP	العراقية للمنتجات الزراعية
AL -Rebass for Poultry & Feed	1,260,000,000	1.000	1,260,000,000	ABAP	بابل للإنتاج الحيواني والنباتي
Babil animal &vegetable production	30,000,000,000	1.000	30,000,000,000	AREB	الربياس للدواجن والاعلاف

جدول (17) معدل دوران اسهم الشركات المساهمة المتداولة في سوق العراق للاوراق المالية لشهر نيسان 2024

Table No.(17) Turnover Ratio of Listed Shares of April 2024

Company Name	معدل دوران السهم Turnover Ratio	عدد الاسهم المتداولة Traded Volume	الاسهم المدرجة Listed Shares	رمز الشركة Code	اسماء الشركات
قطاع المصارف					
Banks Sector					
Commercial Bank of Iraq	0.097	242,330,271	250,000,000,000	BCOI	المصرف التجاري العراقي
Bank of Baghdad	0.702	2,105,094,266	300,000,000,000	BBOB	مصرف بغداد
Iraqi Islamic Bank	0.408	1,021,020,650	250,000,000,000	BIIB	المصرف الاسلامي
Iraqi Middle East Investment Bank	0.320	801,209,036	250,000,000,000	BIME	مصرف الشرق الاوسط
Investment Bank of Iraq	0.167	429,066,076	257,147,995,943	BIBI	مصرف الاستثمار العراقي
National Bank of Iraq	1.912	5,737,253,938	300,000,000,000	BNOI	المصرف الاهلي العراقي
Sumer Commerical Bank	0.718	1,794,589,803	250,000,000,000	BSUC	مصرف سومر التجاري
Babylon Bank	0.001	1,874,587	250,000,000,000	BBAY	مصرف بابل
Gulf Commercial Bank	0.177	531,949,979	300,000,000,000	BGUC	مصرف الخليج التجاري
Mosul Bank	0.085	213,473,000	252,500,000,000	BMFI	مصرف الموصل
North Bank	—	موقوفة	300,000,000,000	BNOR	مصرف الشمال
Kurdistan International Bank	0.014	54,699,754	400,000,000,000	BKUI	مصرف كردستان
Ashur International Bank	0.183	456,817,071	250,000,000,000	BASH	مصرف اشور الدولي
Mansour Bank	0.649	1,621,733,877	250,000,000,000	BMNS	مصرف المنصور للاستثمار
united Bank For Invistment	0.031	93,824,935	300,000,000,000	BUND	المصرف المتحد للاستثمار
Elaf Islamic Bank	0.004	11,145,351	250,000,000,000	BELF	مصرف ايلاف
National Islamic Bank	0.005	16,010,000	301,000,000,000	BNAI	المصرف الوطني الاسلامي
Trans Iraq Bank Investment	0.000	893,696	264,000,000,000	BTRI	مصرف عبر العراق للاستثمار
Cihan Bank for Islamic	—	لم تتداول	255,000,000,000	BCIH	جيهان الاسلامي
Asia Al Iraq Islamic Bank for Investme	0.520	1,300,000,000	250,000,000,000	BAIB	مصرف اسيا العراق
Arab Islamic Bank	—	لم تتداول	250,000,000,000	BAAI	مصرف العربية الاسلامي
Zain Al-Iraq Isiamic Bank	—	لم تتداول	250,000,000,000	BZII	مصرف زين العراق
Iraq Noor Islamic Bank	—	لم تتداول	250,000,000,000	BINI	مصرف نور العراق
International Islamic Bank	0.086	224,125,061	260,846,000,000	BINT	مصرف الدولي الاسلامي
World Islamic Bank	—	لم تتداول	250,000,000,000	BWOR	مصرف العالم
International Development Bank	—	لم تتداول	300,000,000,000	BIDB	مصرف التنمية
Al- Qabidh Isiamic Bank	—	لم تتداول	250,000,000,000	BQAB	مصرف القابض الاسلامي
Erbil Investment & FinanceBank	1.096	2,904,000,000	265,000,000,000	BERI	مصرف اربيل
Trust International Islamic Bank	0.001	1,450,000	250,000,000,000	BTRU	مصرف الثقة الاسلامي
Al Janoob Islamic Bank	—	لم تتداول	250,000,000,000	BJAB	مصرف الجنوب
Region Trade Bank	—	لم تتداول	300,000,000,000	BRTB	مصرف اقليم التجاري
Credit Bank Of Iraq	0.080	200,157,477	250,000,000,000	BROI	مصرف الائتمان
Economy Bank	0.490	1,225,224,671	250,000,000,000	BEFI	مصرف الاقتصاد للاستثمار
Union Bank of Iraq	0.009	21,528,405	252,000,000,000	BUOI	مصرف الاتحاد العراقي
Al-Bilad Islamic Bank	0.010	24,724,701	250,000,000,000	BLAD	مصرف العطاء الاسلامي
Al-Qurtas Isiamic Bank	0.000	—	250,000,000,000	BQUR	مصرف قرطاس الاسلامي
Al-Tife Islamic Bank	0.001	3,616,680	250,000,000,000	BTIB	مصرف الطيف الاسلامي
Al mustashar islamic bank	3.142	7,853,909,464	250,000,000,000	BMUI	مصرف المستشار
Ameen al-Iraq Bank	—	لم تتداول	250,000,000,000	BAME	مصرف امين العراق
Al- Rajih Islamic Bank	—	موقوفة	250,000,000,000	BRAJ	مصرف الراجح
Al Anssari Islamic Bank	—	لم تتداول	250,000,000,000	BANS	مصرف الانصاري
Al Mashreq Al Arabi Islamic Bank	—	لم تتداول	250,000,000,000	BAMS	مصرف المشرق العربي
قطاع الاتصالات					
Telecommunication Sector					
Asia Cell Telecommunication	0.085	263,660,565	310,000,000,000	TASC	اسيا سيل
Al-Khatem Telecoms	0.000	185,247	1,829,782,653,400	TZNI	الخاتم للاتصالات
قطاع التأمين					
Insurance Sector					
Al-Ameen for Insurance	0.165	8,258,221	5,000,000,000	NAME	الامين للتأمين
Gulf Insurance	0.129	8,997,787	7,000,000,000	NGIR	الخليج للتأمين واعادة التأمين
Dar Al-Salam for Insurance	0.817	57,202,895	7,000,000,000	NDSA	دار السلام للتأمين
AHliya For Insurance	0.208	14,548,490	7,000,000,000	NAHF	الاهلية للتأمين
Al-Hamraa for Insurance	1.246	311,431,187	25,000,000,000	NHAM	الحمراء للتأمين
قطاع الاستثمار					
Investment Sector					
AL-Wiaam for Financial Investment	0.184	3,683,272	2,000,000,000	VWIF	الونام للاستثمار المالي
Al-Zawraa for Finanical Investment	—	لم تتداول	1,150,000,000	VZAF	الزوراء للاستثمار المالي
Alkhair for financial Investment	0.007	502,000	7,000,000,000	VKHF	الخير للاستثمار المالي
Al-Ameen for Financial Investment	0.016	234,653	1,500,000,000	VAMF	الامين للاستثمار المالي
Bain Al-Nahrain Investment	—	لم تتداول	1,000,000,000	VMES	بين النهرين للاستثمارات المالية
AL- Batek Investment	0.003	34,000	1,000,000,000	VBAT	الباتك للاستثمارات المالية

جدول (17) معدل دوران اسهم الشركات المساهمة المتداولة في سوق العراق للاوراق المالية لشهر نيسان 2024

Table No.(17) Turnover Ratio of Listed Shares of April 2024

Company Name	معدل دوران السهم Turn over Ratio	عدد الاسهم المتداولة Traded Volume	الاسهم المدرجة Listed Shares	رمز الشركة Code	اسماء الشركات
قطاع الخدمات					
Services Sector					
Kharkh Tour Amuzement City	0.731	10,968,286	1,500,000,000	SKTA	مدينة العاب الكرخ السياحية
Mamoura Realestate	0.056	12,838,625	22,780,000,000	SMRI	المعمورة للاستثمارات العقارية
AL-Nukhba for Construction	0.511	10,555,203	2,065,519,330	SNUC	النخبة للمقاولات العامة
Iraqi Land Transport	—	لم تتداول	14,000,000,000	SILT	العراقية للنقل البري
Iraq Baghdad For General Transportat	0.885	11,507,946	1,300,000,000	SBPT	بغداد العراق للنقل العام
AL-Badia for General Trans	0.801	17,612,956	2,200,000,000	SBAG	البادية للنقل العام
Al-Mosul for funfairs	0.061	1,007,105	1,650,000,000	SMOF	الموصل لمدرن الالعاب
Iraqi for General Transportation	0.011	428,000	3,900,000,000	SIGT	نقل المنتجات النفطية والبضائع
Al-Ameen Estate Investment	1.128	146,593,442	13,000,000,000	SAEI	الامين للاستثمارات العقارية
Ibdaa Al sharq Al Awsat general	—	لم تتداول	3,000,000,000	SIBD	ابداع شرق الاوسط
Rehab Karbala company	0.000	24,000	7,500,000,000	HKAR	رحاب كربلاء
قطاع الصناعة					
IndustrySector					
Al-Mansour Pharmaceuticals Industrie	0.406	64,968,052	16,000,000,000	IMAP	المنصور للصناعات الدوائية
Modern Sewing	0.078	1,567,436	2,000,000,000	IMOS	الخياطة الحديثة
Iraqi For Tufted Carpets	0.083	417,222	500,000,000	IITC	العراقية للسجاد والمفروشات
Baghdad for Packing Materials	0.392	4,238,568	1,080,000,000	IBPM	بغداد لصناعة مواد التغليف
Baghdad Soft Drinks	1.617	3,303,910,559	204,335,333,333	IBSD	بغداد للمشروبات الغازية
Iraqi Date Processing and Marketing	0.190	32,731,429	17,250,000,000	IIDP	التمر العراقية
Al -HiLal Industries	0.304	37,603,587	12,375,000,000	IHLI	الهلال الصناعية
National Chemical &Plastic Industries	0.214	32,551,255	15,187,500,000	INCP	الصناعات الكيماوية والبلاستيكية
ELectronic Industries	0.148	26,625,456	18,000,000,000	IELI	الصناعات الالكترونية
AL- Kindi of Veterinary Vaccines	0.102	6,067,445	5,940,000,000	IKLV	الكندي لانتاج اللقاحات البيطرية
Iraqi Engineering Works	—	لم تتداول	1,500,000,000	IIEW	العراقية للاعمال الهندسية
Metallic Industries and Bicycles	0.188	9,391,538	5,000,000,000	IMIB	الصناعات المعدنية والدراجات
Ready Made Clothes	0.219	6,987,226	3,186,600,000	IRMC	انتاج الالبسة الجاهزة
Iraqi Carton Manufacturies	1.124	85,280,600	7,590,000,000	IICM	العراقية لصناعات الكرتون
The Light Industries	0.206	34,682,170	16,800,000,000	ITLI	الصناعات الخفيفة
Fallujah for Construction Materials	2.225	104,128,558	4,680,000,000	IFCM	الفلوجة لانتاج المواد الانشائية
Al -Khazer Construction Materials	0.006	61,782	1,000,000,000	IKHC	الخزر لانتاج المواد الانشائية
modern chemical industries	—	لم تتداول	180,000,000	IMCI	الصناعات الكيماوية العصرية
Modern Construction Materials	0.034	1,846,575	5,371,116,022	IMCM	المواد الانشائية الحديثة
House Household furniture	0.004	70,661	1,660,000,000	IHFI	الوطنية لصناعات للاثاث المنزلي
قطاع الفنادق والسياحة					
Tourism&Hotels Sector					
Palestine Hotel	0.239	10,697,463	4,470,000,000	HPAL	فندق فلسطين
Ishtar Hotels	0.430	30,087,492	7,000,000,000	HISH	فنادق عشتار
Babylon Hotel	0.040	797,836	2,000,000,000	HBAY	فندق بابل
Baghdad Hotel	0.142	5,684,515	4,000,000,000	HBAG	فندق بغداد
National for Tourist Investment	0.003	160,000	6,253,175,025	HNTI	الوطنية للاستثمارات السياحية
Tourist Village of Mosul dam	0.040	95,000	240,000,000	HTVM	المدينة السياحية لسد الموصل
Mansour Hotel	1.122	32,786,492	2,923,200,000	HMAN	فندق المنصور
Al-Sadeer Hotel	0.367	6,367,875	1,734,600,000	HSAD	فندق السدير
Ashour Hotel	0.028	105,504	376,368,526	HASH	فندق آشور
قطاع الزراعة					
Agricultur Sector					
Modern for Animal Production	0.007	1,434,235	20,506,500,000	AMAP	الحديثة للانتاج الحيواني
Al-Ahlyia for Agricultural Production	—	لم تتداول	575,000,000	AAHP	الاهلية للانتاج الزراعي
Middle East for Production- Fish	0.139	417,717	300,000,000	AMEF	الشرق الاوسط للاسماك
Iraqi for Seed Production	0.542	108,383,894	20,000,000,000	AISP	العراقية لانتاج البذور
Iraqi Products Marketing Meat	0.063	3,174,719	5,000,000,000	AIPM	العراقية لانتاج وتسويق اللحوم
Iraqi Agricultural Products	0.144	519,447	360,000,000	AIRP	العراقية للمنتجات الزراعية
AL -Rebass for Poultry & Feed	—	لم تتداول	1,260,000,000	ABAP	بابل للانتاج الحيواني والنباتي
Babil animal &vegetable production	—	لم تتداول	30,000,000,000	AREB	الرباس للدواجن والاعلاف

جدول رقم (18) نشرة منصة تداول اسهم الشركات غير المدرجة OTC

Traded Value القيمة المتداولة	عدد الاسهم المتداولة Traded Volume	No. of الصفقات Trades	معدل السعر الحالي Average Price	ادنى سعر Low Price	اعلى سعر High Price	رمز الشركة Code	اسم الشركة
قطاع الخدمات المالية							
200,100,000	20,010,000	2	10.000	10.000	10.000	FKSX	الكرمل للوساطة
200,100,000	20,010,000	2					مجموع قطاع الخدمات المالية
200,100,000	20,010,000	2					مجموع السوق

جدول رقم (19) الشركات الغير المتداولة لمنصة تداول اسهم الشركات غير المدرجة OTC

COMPANY NAMES	معدل السعر السابق Previous Average Price	رمز الشركة Code	اسم الشركة	ت
Financial services Sector		قطاع الخدمات المالية		
Rabee Securities	—	FRSE	الربيع للوساطة	1

جدول رقم (20) مؤشرات تداول اسهم المنصة النظامية نيسان 2024 Regular Platform Trading Bulletin of April 2024

Company name	عدد ايام التداول Trading days	القيمة المتداولة Traded Value	عدد الاسهم المتداولة Traded Volume	الصفقات No. of Trades	التغير % %Change	سعر الاعلاق السابق Previous Clo.Price	سعر الاغلاق Closing Price	معدل السعر الحالي Average Price	اننى سعر Low Price	اعلى سعر High Price	سعر الافتتاح Opening Price	رمز الشركة Code	اسم الشركة
BANKS SECTOR													قطاع المصارف
Commercial Bank of Iraq	18	196,360,548	242,330,271	199	1.30	0.770	0.780	0.810	0.780	0.880	0.780	BCOI	المصرف التجاري
Bank of Baghdad	19	8,084,247,551	2,105,094,266	2,819	37.70	3.050	4.200	3.840	3.070	4.470	3.090	BBOB	مصرف بغداد
Iraqi Islamic Bank	19	1,241,681,250	1,021,020,650	1,507	39.33	0.890	1.240	1.220	0.850	1.390	0.890	BIIB	المصرف العراقي الاسلامي
Iraqi Middle East Bank	15	87,761,825	801,209,036	130	10.00	0.100	0.110	0.110	0.100	0.110	0.100	BIME	مصرف الشرق الاوسط
Investment Bank of Iraq	16	147,906,988	429,066,076	217	5.88	0.340	0.360	0.350	0.330	0.370	0.330	BIBI	مصرف الاستثمار العراقي
National Bank of Iraq	14	17,431,721,320	5,737,253,938	1,947	-12.86	3.500	3.050	3.040	2.660	3.690	3.500	BNOI	المصرف الاهلي العراقي
Sumer Commerical Bank	16	177,733,980	1,794,589,803	163	0.00	0.100	0.100	0.100	0.090	0.110	0.100	BSUC	مصرف سومر التجاري
Economy Bank	16	252,513,363	1,225,224,671	101	0.00	0.200	0.200	0.210	0.200	0.230	0.200	BEFI	مصرف الاقتصاد
Gulf Commercial Bank	11	95,521,050	531,949,979	114	6.25	0.160	0.170	0.180	0.160	0.190	0.160	BGUC	مصرف الخليج التجاري
Mosul Bank	14	40,743,580	213,473,000	64	-5.26	0.190	0.180	0.190	0.180	0.200	0.190	BMFI	مصرف الموصل للاستثمار
Union Bank of Iraq	7	5,972,531	21,528,405	14	-31.03	0.290	0.200	0.280	0.200	0.280	0.280	BUOI	مصرف الاتحاد العراقي
Kurdistan International Bank	9	39,034,112	54,699,754	22	18.06	0.720	0.850	0.710	0.620	0.850	0.720	BKUI	مصرف كردستان
Ashur International Bank	18	138,731,655	456,817,071	326	0.00	0.300	0.300	0.300	0.290	0.340	0.300	BASH	مصرف اشور
Mansour Bank	18	2,250,184,308	1,621,733,877	1,085	3.88	1.290	1.340	1.390	1.280	1.480	1.280	BMNS	مصرف المنصور
United Bank For Invistment	8	7,616,612	93,824,935	23	12.50	0.080	0.090	0.080	0.070	0.090	0.080	BUND	المصرف المتحد للاستثمار
Elaf Islamic Bank	2	6,129,943	11,145,351	2	0.00	0.550	0.550	0.550	0.550	0.550	0.550	BELF	مصرف ايلاف
National Islamic Bank	6	9,566,100	16,010,000	13	24.00	0.500	0.620	0.600	0.570	0.620	0.570	BNAI	المصرف الوطني الاسلامي
Asia Al Iraq Islamic Bank for Investm	1	1,170,000,000	1,300,000,000	1	0.00	0.900	0.900	0.900	0.900	0.900	0.900	BAIB	مصرف آسيا العراق
Al-Tife Islamic Bank	12	2,595,001	3,616,680	30	-6.67	0.750	0.700	0.720	0.690	0.740	0.740	BTIB	مصرف الطيف الاسلامي
TOTAL	19	31,386,021,718	17,680,587,763	8777									مجموع قطاع المصارف
TELECOMMUNICATION SECTOR													قطاع الاتصالات
Asia Cell Telecommunication	19	2,426,385,330	263,660,565	1,038	8.82	8.500	9.250	9.200	8.450	9.900	8.500	TASC	اسيا سيل للاتصالات
Al-Khatem Telecoms	12	456,712	185,247	18	-0.77	2.590	2.570	2.470	2.420	2.590	2.590	TZNI	الخاتم للاتصالات
TOTAL	19	2,426,842,042	263,845,812	1056									مجموع قطاع الاتصالات
INSURANCE SECTOR													قطاع التأمين
Al-Ameen for Insurance	7	5,581,909	8,258,221	16	0.00	0.700	0.700	0.680	0.650	0.780	0.700	NAME	الامين للتأمين
Dar Al-Salam for Insurance	10	45,780,111	57,202,895	14	11.27	0.710	0.790	0.800	0.670	0.840	0.700	NDSA	دار السلام للتأمين
Gulf Insurance	9	3,304,238	8,997,787	43	0.00	0.400	0.400	0.370	0.340	0.400	0.340	NGIR	الخليج للتأمين واعداد التأمين
TOTAL	13	54,666,258	74,458,903	73									مجموع قطاع التأمين
SERVICE SECTOR													قطاع الخدمات
Kharkh Tour Amuzement City	12	51,500,984	10,968,286	91	0.00	4.800	4.800	4.700	4.500	4.980	4.800	SKTA	العاب الكرخ السياحية
Al-Mosul for funfairs	8	8,931,528	1,007,105	10	7.88	8.250	8.900	8.870	8.000	9.050	8.250	SMOF	الموصل لمدن الاعاب
Mamoura Realestate	12	90,295,775	12,838,625	109	-3.54	7.350	7.090	7.030	6.600	7.250	6.600	SMRI	المعمورة العقارية
AL-Nukhba for Construction	8	7,069,986	10,555,203	78	0.00	0.670	0.670	0.670	0.650	0.670	0.650	SNUC	النخبة للمقاولات العامة
Iraq Baghdad For General	15	420,257,013	11,507,946	333	-12.79	43.000	37.500	36.520	35.700	41.000	41.000	SBPT	بغداد العراق للنقل العام
Rehab Karbala	2	19,440	24,000	3	-5.88	0.850	0.800	0.810	0.800	0.820	0.820	HKAR	رحاب كربلاء
TOTAL	19	578,074,726	46,901,165	624									مجموع قطاع الخدمات

جدول رقم (21) مؤشرات تداول الاسهم لغير العراقيين (المشتراة) في المنصة النظامية لشهر نيسان 2024

Table No. (21) Non-Iraqi (Purchase) Regular Platform Trading Bulletin of April 2024

Company Names	القيمة المتداولة Traded Value	عدد الاسهم المتداولة Traded Volume	الصفقات No.of Trads	رمز الشركة Code	اسم الشركة
Banks Sector					قطاع المصارف
Bank Of Baghdad	713,234,747	191,020,649	201	BBOB	مصرف بغداد
Economy Bank For Investment	200,000	1,000,000	1	BEFI	مصرف الاقتصاد
Investment Bank of Iraq	1,527,500	4,500,000	8	BIBI	مصرف الاستثمار العراقي
National Bank Of Iraq	17,163,200	5,358,568	32	BNOI	المصرف الاهلي العراقي
Gulf Commercial Bank	133,000	700,000	2	BGUC	مصرف الخليج التجاري
Al-Mansour Bank	21,338,782	15,384,512	18	BMNS	مصرف المنصور
Total Bank sector	753,597,230	217,963,729	262		مجموع قطاع المصارف
Insurance Sector					قطاع التأمين
Al-Ameen Insurance	339,860	502,384	4	NAME	الامين للتأمين
Total Insurance sector	339,860	502,384	4		مجموع قطاع التأمين
Hotel Sector					قطاع الفنادق والسياحة
Babylon Hotel	75,862,550	660,370	6	HBAY	فندق بابل
Total Hotel sector	75,862,550	660,370	6		مجموع قطاع الفنادق والسياحة
Agricultural Sector					قطاع الزراعة
Iraqi for Seed Production	798,300	90,000	2	AISP	العراقية لانتاج البذور
Total Agricultural Sector	798,300	90,000	2		مجموع قطاع الزراعة
Telecommunication Sector					قطاع الاتصالات
Asia cell	973,411	107,092	5	TASC	اسيا سيل للاتصالات
Total Telecommunication sector	973,411	107,092	5		مجموع قطاع الاتصالات
Grand Total	831,571,350	219,323,575	279		المجموع الكلي

جدول رقم (22) مؤشرات تداول الاسهم من غير العراقيين (المباعة) في المنصة النظامية لشهر نيسان 2024

Table No. (22) Non-Iraqi (Sales) Regular Platform Trading Bulletin of April 2024

Company Names	القيمة المتداولة Traded Value	عدد الاسهم المتداولة Traded Volume	الصفقات No.of Trads	رمز الشركة Code	اسم الشركة
Banks Sector					قطاع المصارف
Commercial Bank of Iraq	32,084,000	40,300,000	13	BCOI	المصرف التجاري العراقي
Bank Of Baghdad	684,732,870	184,770,516	114	BBOB	مصرف بغداد
Iraqi Middle East Investment Bank	49,450	494,498	1	BIME	مصرف الشرق الاوسط للاستثمار
Investment Bank of Iraq	255,169	711,566	3	BIBI	مصرف الاستثمار العراقي
National Bank Of Iraq	98,513,852	35,242,393	50	BNOI	المصرف الاهلي العراقي
Sumer Commerical Bank	675,000	7,500,000	2	BSUC	مصرف سومر التجاري
Gulf Commercial Bank	527,400	3,220,000	3	BGUC	مصرف الخليج التجاري
Mousil Bank For Development& Investm	380,000	2,000,000	1	BMFI	مصرف الموصل
Ashur International Bank	92,061	296,970	1	BASH	مصرف اشور
Union Bank Of Iraq	266,784	1,100,000	7	BUOI	مصرف الاتحاد العراقي
United Bank	229,334	2,926,948	3	BUND	مصرف المتحد
Kurdistan International Bank	28,341,312	40,289,754	14	BKUI	مصرف كردستان
Total Bank sector	846,147,232	318,852,645	212		مجموع قطاع المصارف
Insurance Sector					قطاع التأمين
Dar Al-Salam for Insurance	263,498	313,688	1	NDSA	دار السلام للتأمين
Gulf Insurance and Reinsurance	340,000	1,000,000	1	NGIR	الخليج للتأمين
Total Insurance sector	603,498	1,313,688	2		مجموع قطاع التأمين
Service Sector					قطاع الخدمات
Mamoura Realestate Investment	14,170,000	2,000,000	13	SMRI	المعمورة للاستثمارات العقارية
Total Service sector	14,170,000	2,000,000	13		مجموع قطاع الخدمات
Industry Sector					قطاع الصناعة
Baghdad Soft Drinks	1,299,300	295,000	3	IBSD	بغداد للمشروبات الغازية
Total Industry sector	1,299,300	295,000	3		مجموع قطاع الصناعة
Agricultural Sector					قطاع الزراعة
Iraqi for Seed Production	534,819	62,994	2	AISP	العراقية لانتاج البذور
Total Agricultural Sector	534,819	62,994	2		مجموع قطاع الزراعة
Telecommunication Sector					قطاع الاتصالات
Asia cell	953,341,309	106,259,808	170	TASC	اسيا سيل للاتصالات
Al-Khateem	216,483	89,332	3	TZNI	شركة الخاتم
Total Telecommunication sector	953,557,792	106,349,140	173		مجموع قطاع الاتصالات
Grand Total	1,816,312,641	428,873,467	405		المجموع الكلي

جدول رقم (23) مؤشرات التداول في المنصة النظامية لشهر نيسان 2024

Table No. (23) Trading Indices of April 2024

المؤشر		الشركات المدرجة	الشركات المتداولة	الاهمية النسبية %	الصفقات	الاهمية النسبية %	القيمة المتداولة	الاهمية النسبية %	عدد الاسهم المتداولة	الجلسات
ISX15	ISX60	Listed Co.	Tarded Co.	Change %	No. of Trades	Change %	Traded Value	Change %	Traded Volume	Sessions
—	853.030	54	20	3.12	415	1.76	917,911,348	1.85	399,962,450	01/04/2024
—	876.880	54	25	5.15	685	8.38	4,371,900,617	5.95	1,288,894,311	02/04/2024
—	874.600	54	24	3.50	466	1.83	952,391,738	2.15	465,208,294	03/04/2024
—	883.480	54	23	3.20	426	1.08	563,316,108	4.29	928,864,673	04/04/2024
—	888.830	54	28	3.90	519	1.33	695,643,536	3.12	677,174,592	07/04/2024
—	901.050	54	24	4.54	604	2.11	1,101,774,790	3.88	840,778,541	08/04/2024
1034.58	911.510	54	29	4.59	611	1.78	929,892,777	2.20	477,163,885	14/04/2024
1037.50	919.400	54	35	7.08	942	3.53	1,840,878,001	5.02	1,088,184,972	15/04/2024
1047.70	933.790	54	32	6.09	811	1.95	1,019,069,830	2.01	435,507,065	16/04/2024
1049.18	946.860	54	33	5.28	703	2.54	1,322,821,050	4.88	1,058,556,223	17/04/2024
1059.66	957.710	54	32	5.22	695	2.69	1,403,992,012	2.48	536,908,313	18/04/2024
1080.28	973.240	54	35	7.37	981	5.54	2,890,768,032	9.70	2,102,577,568	21/04/2024
1081.99	970.710	54	34	5.96	793	2.87	1,498,372,399	4.67	1,011,915,615	22/04/2024
1083.49	985.610	54	31	5.45	726	2.09	1,089,761,939	2.22	480,127,446	23/04/2024
1094.65	1,010.050	54	32	6.01	800	2.20	1,145,793,475	3.00	650,766,978	24/04/2024
1091.02	1,006.510	54	31	5.61	746	1.98	1,034,021,386	3.73	807,804,895	25/04/2024
1085.24	994.990	54	23	7.15	952	22.88	11,930,351,606	15.71	3,404,623,159	28/04/2024
1081.69	992.120	54	30	6.29	837	27.11	14,136,537,879	18.36	3,980,509,205	29/04/2024
1066.70	979.750	54	27	4.49	597	6.33	3,302,619,192	4.80	1,039,909,494	30/04/2024
1,066.700	979.750	54	50	100	13309	100	52,147,817,715	100	21,675,437,679	المجموع الحالي Total This Month
—	851.300	54	51	100	12347	100	48,582,563,281	100	42,106,440,136	المجموع السابق Total Last Month
—	15.09	0.00	-1.96	—	7.79	—	7.34	—	-48.52	التغيير (%) Change(%)

جدول رقم (24) مؤشرات تداول الاسهم المشتراة لغير العراقيين في المنصة النظامية لشهر نيسان 2024

Table No. (24) Trading Indices for Non-Iraqi (Purchase) of April 2024

الشركات المتداولة	الاهمية النسبية %	الصفقات	الاهمية النسبية %	القيمة المتداولة	الاهمية النسبية %	عدد الاسهم المتداولة	الجلسات
Tarded Co.	Change %	No. of Trades	Change %	Traded Value	Change %	Traded Volume	Sessions
3	7.17	20	10.05	83,552,700	1.30	2,845,370	01/04/2024
2	3.23	9	0.58	4,858,840	2.40	5,269,000	02/04/2024
3	1.43	4	0.42	3,452,500	0.62	1,350,000	03/04/2024
0	0.00	0	0.00	0	0.00	0	04/04/2024
1	5.02	14	9.36	77,838,130	10.43	22,886,092	07/04/2024
2	4.66	13	5.80	48,262,489	9.55	20,950,000	08/04/2024
2	12.19	34	16.53	137,479,955	17.98	39,439,000	14/04/2024
3	6.09	17	5.18	43,108,960	5.87	12,881,400	15/04/2024
2	3.23	9	2.93	24,361,657	3.10	6,808,082	16/04/2024
3	4.66	13	3.92	32,582,306	3.99	8,743,538	17/04/2024
2	16.85	47	16.89	140,455,012	16.90	37,060,049	18/04/2024
4	13.62	38	7.98	66,397,348	8.25	18,094,122	21/04/2024
4	3.58	10	3.11	25,852,500	3.05	6,700,000	22/04/2024
2	6.09	17	5.83	48,445,100	5.46	11,970,000	23/04/2024
6	5.73	16	3.37	28,046,540	3.45	7,566,141	24/04/2024
2	2.87	8	1.86	15,487,629	1.86	4,080,781	25/04/2024
0	0.00	0	0.00	0	0.00	0	28/04/2024
1	1.08	3	2.03	16,900,485	1.82	4,000,000	29/04/2024
2	2.51	7	4.15	34,489,200	3.96	8,680,000	30/04/2024
14	100	279	100	831,571,350	100	219,323,575	المجموع الحالي Total This Month
14	100	183	100	16,020,371,356	100	11,548,202,247	المجموع السابق Total Last Month
0.00	—	52.46	—	-94.81	—	-98.10	التغيير (%) Change(%)

جدول رقم (25) مؤشرات تداول الاسهم المباعة لغير العراقيين في المنصة النظامية لشهر نيسان 2024

Table No. (25) Trading Indices of Non-Iraqi (Sales) April of 2024

الشركات المتداولة	الاهمية النسبية %	الصفقات	الاهمية النسبية %	القيمة المتداولة	الاهمية النسبية %	عدد الاسهم المتداولة	الجلسات
Traded Co.	Change %	No. of Trades	Change %	Traded Value	Change %	Traded Volume	Sessions
3	4.69	19	4.01	72,789,160	2.89	12,402,000	01/04/2024
2	14.57	59	20.66	375,279,898	18.38	78,837,123	02/04/2024
1	5.68	23	10.97	199,278,000	5.16	22,125,000	03/04/2024
3	3.70	15	2.87	52,161,800	6.18	26,510,000	04/04/2024
2	2.96	12	7.46	135,500,000	11.08	47,500,000	07/04/2024
3	4.94	20	5.26	95,550,000	7.46	32,000,000	08/04/2024
4	10.86	44	4.60	83,622,531	7.00	30,013,909	14/04/2024
8	9.14	37	8.73	158,613,087	7.86	33,692,576	15/04/2024
7	4.94	20	2.26	41,028,273	2.90	12,425,473	16/04/2024
6	5.19	21	2.99	54,237,884	3.80	16,294,806	17/04/2024
3	7.16	29	6.68	121,382,176	7.67	32,880,702	18/04/2024
4	5.93	24	4.38	79,641,361	5.43	23,275,445	21/04/2024
2	0.49	2	0.45	8,110,000	0.51	2,200,000	22/04/2024
1	3.46	14	5.08	92,230,000	5.36	23,000,000	23/04/2024
6	2.96	12	0.58	10,586,495	0.62	2,653,005	24/04/2024
2	0.74	3	0.65	11,867,191	0.70	3,019,000	25/04/2024
0	0.00	0	0.00	0	0.00	0	28/04/2024
1	5.68	23	6.61	120,062,657	2.94	12,600,000	29/04/2024
6	6.91	28	5.75	104,372,129	4.07	17,444,428	30/04/2024
19	100	405	100	1,816,312,642	100	428,873,467	المجموع الحالي Total This Month
19	100	1370	100	5,513,862,414	100	1,344,684,836	المجموع السابق Total Last Month
2	—	32	—	60,770,996	—	25,150,191	التغيير (%) Change(%)

جدول رقم (26) مؤشرات التداول قطاعيا في المنصة النظامية لشهر نيسان 2024

Table No. (26) Trading Indices by Sectors of April 2024

الشركات المتداولة Traded Co	الاهمية النسبية (%) Change%	الصفقات .No of Trades	الاهمية النسبية (%) Change%	القيمة المتداولة Traded Value	الاهمية النسبية (%) Change%	عدد الاسهم المتداولة Traded Volume	القطاع SECTOR
19	65.95	8777	60.19	31,386,021,718	81.57	17,680,587,763	المصارف Banks
2	7.93	1056	4.65	2,426,842,042	1.22	263,845,812	الاتصالات Telecommunication
3	0.55	73	0.10	54,666,258	0.34	74,458,903	التأمين Insurance
6	4.69	624	1.11	578,074,726	0.22	46,901,165	الخدمات Services
9	11.79	1569	28.42	14,818,926,047	15.81	3,426,102,689	الصناعة Industry
6	2.00	266	3.66	1,910,748,388	0.32	69,611,335	الفنادق والسياحة Tourism&Hotels
5	7.09	944	1.86	972,538,536	0.53	113,930,012	الزراعة Agriculture
50	100	13,309	100	52,147,817,715	100	21,675,437,679	TOTAL المجموع

جدول رقم (27) مؤشرات التداول القطاعية المشتراة لغير العراقيين في المنصة النظامية لشهر نيسان 2024

Table No. (27) Trading Indices by Sectors of Non-Iraqi (Purchase) April 2024

الشركات المتداولة Traded Co	الاهمية النسبية (%) % Change	الصفقات No. of Trades	الاهمية النسبية (%) % Change	القيمة المتداولة Traded Value	الاهمية النسبية Change% (%)	عدد الاسهم المتداولة Traded Volume	القطاع SECTOR
6	93.95	262	90.63	753,597,230	99.38	217,963,729	المصارف Banks
1	1.78	5	0.12	973,411	0.05	107,092	الاتصالات Telecommunication
1	1.42	4	0.04	339,860	0.23	502,384	التأمين Insurance
1	2.14	6	9.12	75,862,550	0.30	660,370	الفنادق والسياحة Tourism&Hotels
1	0.71	2	0.10	798,300	0.04	90,000	الزراعة Agriculture
10	100	279	100	831,571,350	100	219,323,575	المجموع TOTAL

جدول رقم (28) مؤشرات التداول القطاعية المباعة من غير العراقيين في المنصة النظامية نيسان 2024

Table No.(28) Trading indices by Sectors of non-Iraqi Sales April 2024

الشركات المتداولة Co.Traded	الاهمية النسبية (%) % Change	الصفقات No.of Trans	الاهمية النسبية (%) % Change	القيمة المتداولة Traded Value	الاهمية النسبية Change% (%)	عدد الاسهم المتداولة Traded Volume	القطاع SECTOR
12	52.35	212	46.59	846,147,232	74.35	318,852,645	المصارف Banks
2	42.72	173	52.50	953,557,792	24.80	106,349,140	الاتصالات Telecommunication
2	0.49	2	0.03	603,498	0.31	1,313,688	التأمين Insurance
1	3.21	13	0.78	14,170,000	0.47	2,000,000	الخدمات Services
1	0.74	3	0.07	1,299,300	0.07	295,000	الصناعة Industry
1	0.49	2	0.03	534,819	0.01	62,994	الزراعة Agriculture
19	100	405	100	1,816,312,641	100	428,873,467	المجموع TOTAL

جدول رقم (29) مؤشرات تداول الاسهم في المنصة الثانية لشهر نيسان 2024

Table No.(29) Second Platform Trading Bulletin of April 2024

Company Names	عدد ايام التداول Trading days	القيمة المتداولة Traded Value	عدد الاسهم المتداولة Traded Volume	الصفقات No.of Trades	التغير % %Change	معدل السعر السابق Previous Average Price	معدل السعر الحالي Average Price	سعر الاغلاق Closing Price	ادنى سعر Low Price	اعلى سعر High Price	سعر الافتتاح Opening Price	رمز الشركة Code	اسم الشركة
Banks Sector													قطاع المصارف
Credit Bank Of Iraq	14	207,820,522	200,157,477	250	16.30	0.920	1.070	1.060	0.910	1.090	0.920	BROI	مصرف الائتمان العراقي
Trans Iraq Bank Investment	2	595,335	893,696	3	13.85	0.650	0.740	0.740	0.650	0.740	0.650	BTRI	مصرف عبر العراق
Al Attaa Islamic Bank	8	3,093,586	24,724,701	15	0.00	0.120	0.120	0.120	0.120	0.130	0.120	BLAD	مصرف العطاء الاسلامي
International Islamic Bank	13	101,047,429	224,125,061	205	-50.00	0.800	0.400	0.400	0.400	0.800	0.800	BINT	المصرف الدولي الاسلامي
Trust International Islamic Bank	1	1,087,500	1,450,000	10	0.00	0.750	0.750	0.750	0.750	0.750	0.750	BTRU	مصرف الثقة الدولي الإسلامي
Erbil Investment & FinanceBank	1	319,440,000	2,904,000,000	11	0.00	0.110	0.110	0.110	0.110	0.110	0.110	BERI	مصرف اربيل
Al Mustashar Bank	2	7,853,909,464	7,853,909,464	5	0.00	1.000	1.000	1.000	1.000	1.000	1.000	BMUI	مصرف المستشار الإسلامي
TOTAL	19	8,486,993,837	11,209,260,399	499									مجموع قطاع المصارف
Insurance Sector													قطاع التأمين
AHliya For Insurance	2	5,078,836	14,548,490	3	-5.71	0.350	0.330	0.330	0.330	0.350	0.350	NAHF	الاهلية للتأمين
Al-Hamraa for Insurance	6	219,469,663	311,431,187	12	1.12	0.890	0.900	1.000	0.700	1.000	0.750	NHAM	الحمراء للتأمين
TOTAL	7	224,548,499	325,979,677	15									مجموع قطاع التأمين
Investment Sector													قطاع الاستثمار
Al-Ameen for Financial Investment	3	234,653	234,653	3	0.00	1.000	1.000	1.000	1.000	1.000	1.000	VAMF	الامين للاستثمار المالي
AL-Wiaam for Financial Investment	3	1,283,875	3,683,272	8	-20.51	0.390	0.310	0.350	0.300	0.350	0.350	VWIF	الونام للاستثمار المالي
TOTAL	4	1,518,528	3,917,925	11									مجموع قطاع الاستثمار
Service Sector													قطاع الخدمات
Al-Ameen Estate Investment	16	449,233,107	146,593,442	275	6.06	2.640	2.800	2.800	2.440	3.400	2.600	SAEI	الامين للاستثمارات العقارية
TOTAL	16	449,233,107	146,593,442	275									مجموع قطاع الخدمات
Industry Sector													قطاع الصناعة
Baghdad for Packing Materials	3	10,179,919	4,238,568	4	-19.64	2.800	2.250	2.250	2.250	2.850	2.850	IBPM	بغداد لصناعة مواد التغليف
Fallujah for Construction Materials	16	384,857,021	104,128,558	315	-7.46	3.890	3.600	3.590	3.590	3.900	3.800	IFCM	الفلوجة لانتاج المواد الانشائية
House Household furniture	4	178,826	70,661	4	-3.85	2.600	2.500	2.500	2.500	2.610	2.600	IHFI	الصناعات للاثاث المنزلي
TOTAL	19	395,215,766	108,437,787	323									مجموع قطاع الصناعة
Tourism&Hotels Sector													قطاع الفنادق والسياحة
Ashour Hotel	5	1,975,056	105,504	7	-12.00	20.000	17.600	17.600	16.000	20.000	20.000	HASH	فندق آشور
TOTAL	5	1,975,056	105,504	7									مجموع قطاع الفنادق والسياحة
Grand TOTAL	19	9,559,484,793	11,794,294,734	1,130									المجموع الكلي

* معدل السعر وهو معدل سعر السهم في اخر جلسة تداول للشركة

جدول رقم (30) مؤشرات تداول الاسهم لغير العراقيين المشتراة في المنصة الثاني نيسان 2023

Table No.(30) Non-Iraqi Buy Sconed Platform Trading Bulletin April 2023

Company Names	القيمة المتداولة Traded Value	عدد الاسهم المتداولة Traded Volume	No.of الصفقات Trads	رمز الشركة Code	اسم الشركة
Banks Sector	قطاع المصارف				
Credit Bank Of Iraq	216,000	200,000	2	BROI	مصرف الأنتمان العراقي
Total Bank sector	216,000	200,000	2	مجموع قطاع المصارف	
Grand Total	216,000	200,000	2	المجموع الكلي	

جدول رقم (31) المؤشرات حسب جلسات التداول في المنصة الثانية لشهر نيسان 2024

Table No.(31) Trading Indices of April 2024

الشركات المدرجة Listed Co.	الشركات المتداولة Traded Co.	الاهمية النسبية % Change %	الصفقات No. of Trades	الاهمية النسبية % Change %	القيمة المتداولة Traded Value	الاهمية النسبية % Change %	عدد الاسهم المتداولة Traded Volume	الجلسات Sessions
35	4	4.16	47	45.54	4,353,769,354	36.75	4,333,847,654	01/04/2024
35	4	2.39	27	0.33	31,143,200	0.26	30,329,942	02/04/2024
35	4	3.72	42	0.53	51,042,857	0.19	22,525,596	03/04/2024
35	7	10.00	113	1.47	140,852,781	0.54	63,262,259	04/04/2024
35	8	12.83	145	3.99	381,352,562	2.76	325,282,996	07/04/2024
35	5	7.17	81	1.42	135,316,542	0.48	56,308,083	08/04/2024
35	4	6.28	71	0.52	50,053,416	0.31	37,013,788	14/04/2024
35	9	3.10	35	0.59	56,595,794	0.49	57,352,356	15/04/2024
35	6	3.98	45	0.41	39,511,460	0.19	22,725,824	16/04/2024
35	5	10.71	121	38.43	3,674,103,340	30.32	3,575,900,586	17/04/2024
35	3	1.86	21	0.07	7,083,500	0.03	3,100,000	18/04/2024
35	7	5.66	64	0.37	35,591,621	0.18	21,362,494	21/04/2024
35	6	4.96	56	0.38	36,166,536	0.17	20,537,641	22/04/2024
35	7	5.13	58	0.38	35,988,002	0.22	25,593,755	23/04/2024
35	7	4.60	52	4.02	384,181,400	25.39	2,994,967,025	24/04/2024
35	5	4.69	53	0.57	54,233,091	0.55	65,220,387	25/04/2024
35	5	3.27	37	0.50	47,691,753	0.685	80,835,011	28/04/2024
35	4	1.77	20	0.06	5,963,807	0.11	13,547,017	29/04/2024
35	4	3.72	42	0.41	38,843,779	0.378	44,582,320	30/04/2024
35	16	100	1,130	100	9,559,484,793	100	11,794,294,734	المجموع الحالي Total This Month
35	16	100	728	100	950,960,827	100	800,057,885	المجموع السابق Total Last Month
-	0.0	-	55.2	-	905.2	-	1374.2	التغير % Change%

جدول رقم (32) مؤشرات التداول الاسهم لغيرالعراقيين المشتراة في المنصة الثاني نيسان 2024

Table No.(32) Trading indices of Non-Iraqi Sales April 2024

الشركات المتداولة Co.Traded	الاهمية النسبية % Change %	الصفقات No.of Trans	الاهمية النسبية % Change %	القيمة المتداولة Traded Value	الاهمية النسبية % Change %	عدد الاسهم المتداولة Traded Volume	الجلسات Sessions
1	100.00	2	100.00	216,000	100.00	200,000	11/03/2024
3	100	2	100	216,000	100	200,000	Total المجموع الحالي This Month
3	100	7	100	12,723,500	100	28,400,000	Total المجموع السابق Last Month
0.00	0.00	-71.43	0.00	-98.30	0.00	-99.30	التغير % % Change%

جدول رقم (33) مؤشرات التداول القطاعية في المنصة الثانية لشهر نيسان 2024

Table No.(33) Trading Indices by Sectors of April 2024

الشركات المتداولة Traded Co	الاهمية النسبية % Change %	الصفقات No. of Trades	الاهمية النسبية % Change %	القيمة المتداولة Traded Value	الاهمية النسبية % Change %	عدد الاسهم المتداولة Traded Volume	القطاع SECTOR
7	44.16	499	88.78	8,486,993,837	95.04	11,209,260,399	المصارف Banks
2	1.33	15	2.35	224,548,499	2.76	325,979,677	التأمين Insurance
1	24.34	275	4.70	449,233,107	1.24	146,593,442	الخدمات Service Sector
2	0.97	11	0.02	1,518,528	0.03	3,917,925	الاستثمار Investment
3	28.58	323	4.13	395,215,766	0.92	108,437,787	الصناعة Industry
1	0.62	7	0.02	1,975,056	0.00	105,504	الفنادق والسياحة Tourism&Hotels
16	100	1,130	100	9,559,484,793	100	11,794,294,734	TOTAL المجموع

جدول رقم (35) مؤشرات تداول الاسهم لغير العراقيين (المباعة) في المنصة الثالثة لشهر نيسان 2024

Table No.(35) Non-Iraqi Sales Undisclosed Platform Trading Bulletin of April 2024

Company Names	القيمة المتداولة Traded Value	عدد الاسهم المتداولة Traded Volume	الصفقات No.of Trads	رمز الشركة Code	اسم الشركة
Industry Sector					قطاع الصناعة
The Light Industries	140,000	200,000	1	ITLI	الصناعات الخفيفة
National Chemical &Plastic Industries	3,640,000	2,000,000	1	INCP	الصناعات الكيماوية والبلاستيكية
Al -HiLal Industries	1,962,000	2,000,000	4	IHLI	الهلال الصناعية
Total Industry sector	5,742,000	4,200,000	6		مجموع قطاع الصناعة
Hotel Sector					قطاع الفنادق والسياحة
Palestine Hotel	46,425,000	2,100,000	4	HPAL	فندق فلسطين
Total Hotel sector	46,425,000	2,100,000	4		مجموع قطاع الفنادق والسياحة
Grand Total	52,167,000	6,300,000	10		المجموع الكلي

جدول رقم (36) مؤشرات تداول الاسهم للمنصة الثالثة لشهر نيسان 2024

Table No.(36) Undisclosed Platform Trading Indices of April 2024

الشركات المدرجة Listed Co.	الشركات المتداولة Traded Co.	الاهمية النسبية % Change %	الصفقات No. of Trades	الاهمية النسبية % Change %	القيمة المتداولة Traded Value	الاهمية النسبية % Change %	عدد الاسهم المتداولة Traded Volume	الجلسات Sessions
16	2	2.93	11	0.57	3,777,800	1.48	3,780,000	01/04/2024
16	6	5.87	22	2.38	15,782,819	5.30	13,572,268	02/04/2024
16	6	6.67	25	0.59	3,937,144	1.94	4,961,626	03/04/2024
16	8	7.73	29	25.80	171,362,306	11.63	29,791,298	04/04/2024
16	3	0.80	3	0.12	792,500	0.48	1,230,000	07/04/2024
16	9	6.13	23	1.67	11,091,616	2.28	5,838,312	08/04/2024
16	5	4.00	15	2.38	15,798,164	3.49	8,930,116	14/04/2024
16	9	10.67	40	3.19	21,173,821	5.66	14,497,139	15/04/2024
16	4	4.53	17	1.03	6,852,291	2.59	6,645,425	16/04/2024
16	5	3.20	12	1.21	8,065,125	3.38	8,644,371	17/04/2024
16	3	1.87	7	1.44	9,569,570	3.37	8,642,859	18/04/2024
16	7	7.47	28	10.13	67,253,305	10.02	25,670,442	21/04/2024
16	7	14.40	54	15.10	100,296,443	11.79	30,200,159	22/04/2024
16	10	6.93	26	10.21	67,820,319	6.59	16,865,539	23/04/2024
16	5	3.73	14	3.24	21,501,000	5.52	14,140,000	24/04/2024
16	6	4.80	18	3.12	20,689,553	6.71	17,174,564	25/04/2024
16	5	1.87	7	3.27	21,686,406	6.50	16,658,884	28/04/2024
16	5	3.20	12	11.97	79,513,900	6.15	15,760,000	29/04/2024
16	7	3.20	12	2.58	17,111,592	5.12	13,103,522	30/04/2024
16	11	100	375	100	664,075,673	100	256,106,524	المجموع الحالي Total This Month
16	14	100	411	100	337,803,039	100	206,683,999	المجموع السابق Total Last Month
0.00	-21.43	—	-8.76	—	96.59	—	23.91	التغيير (%) Change(%)

جدول رقم (37) مؤشرات تداول الاسهم المباعة لغير العراقيين في المنصة الثالثة لشهر نيسان 2024

Table No(37) Trading Indices for Non-Iraqi (Purchase) of April 2024

الشركات المتداولة	الاهمية النسبية %	الصفقات	الاهمية النسبية %	القيمة المتداولة	الاهمية النسبية %	عدد الاسهم المتداولة	الجلسات
Tarded Co.	Change %	No. of Trades	Change %	Traded Value	Change %	Traded Volume	Sessions
1	10.00	1	0.27	140,000	3.17	200,000	16/04/2024
2	50.00	5	10.74	5,602,000	63.49	4,000,000	21/04/2024
1	10.00	1	4.41	2,300,000	1.59	100,000	22/04/2024
1	30.00	3	84.58	44,125,000	31.75	2,000,000	23/04/2024
5	100	10	100	52,167,000	100	6,300,000	Total This الحالي Month
1	100	2	100	35,777	100	511,106	Total المجموع السابق Last Month

جدول رقم (38) مؤشرات التداول القطاعية في المنصة الثالثة لشهر نيسان 2024

Table No. (38) Trading indices by Sector of April 2024

الشركات المتداولة	الاهمية النسبية (%)	الصفقات	الاهمية النسبية (%)	القيمة المتداولة	الاهمية النسبية (%)	عدد الاسهم المتداولة	القطاع
Traded Co	(%)	No. of Trades	(%)	Traded Value	(%)	Traded Volume	SECTOR
1	1.60	6	0.02	131,221	0.73	1,874,587	المصارف Banks
2	1.33	5	0.02	110,200	0.21	536,000	الاستثمار Investment
2	10.13	38	1.66	10,994,625	7.04	18,040,956	الخدمات Services
6	75.73	284	36.51	242,470,436	85.35	218,589,643	الصناعة Industry
2	11.20	42	61.80	410,369,191	6.66	17,065,338	الفنادق والسياحة Tourism&Hotels
13	100	375	100	664,075,673	100	256,106,524	TOTAL المجموع

جدول رقم (38) ايداع شهادات جديدة لشهر نيسان 2024 في مركز الايداع

عدد الاسهم المدخلة	عدد الحركات	نوع العملية
293,064,705	50	ايداع شهادة

جدول رقم (39) اضافة زيادة رأس المال لشهر نيسان 2024

عدد الاسهم المدخلة	عدد الحركات	نوع العملية
9,934,505,843	875	رسملة
40,000,000,000	283	اكتتاب

جدول رقم (40) مؤشرات مكتب التنازل العائلي والأرثي لشهر نيسان 2024

عدد الاسهم المدخلة	عدد الحركات	نوع العملية
268,881,216	288	الأرثية
51,848,549	31	التنازل العائلي

جدول رقم (41) نقل ملكية الاسهم من الوسيط الى المركز لشهر نيسان 2024

عدد الاسهم المدخلة	عدد الحركات	نوع العملية
26,048,059,439	84	من حساب الوسيط الى حساب REG

جدول رقم (42) عدد الاسهم التي اطلقت من حساب مركز الايداع الى حساب شركات الوساطة لشهر نيسان 2024

عدد الاسهم المدخلة	عدد الحركات	نوع العملية
73,046,456,865	1379	تفعيل أسهم من حساب المركز REG الى حساب الوسيط

جدول رقم (43) عمليات الاكتتاب للشركات المدرجة في مركز الايداع خلال شهر نيسان 2024

قطاع المصارف			
الكمية	عدد الحركات	رمز الشركة	اسم الشركة
40,000,000,000	283	BMNS	مصرف المنصور للاستثمار
40,000,000,000	283		المجموع

جدول رقم (٤٤) عدد الأسهم المودعة في مركز الإيداع خلال شهر نيسان ٢٠٢٤

Table NO.(44) Deposited Shares at IDC April / 2024

Company Name	عدد الشركات Companies	عدد الأشخاص Individuals	نسبة الاسهم المودعة Deposit%	الاسهم المودعة Deposited Share	راسمال الشركة Capital	اسم الشركة	ت
Banks Sector							قطاع المصارف
Commercial Bank of Iraqi	0	1	0	212,143	250,000,000,000	المصرف التجاري	1
Gulf Commercial Bank	0	1	0	21,029	300,000,000,000	مصرف الخليج التجاري	2
Investment Bank of Iraqi	0	3	0	14,599,505	257,147,995,943	مصرف الاستثمار	3
Iraqi Islamic Bank	0	1	0	316,350	250,000,000,000	المصرف العراقي الاسلامي	4
Iraqi Middle East Investment Bank	0	2	0	2,244,027	250,000,000,000	مصرف الشرق الاوسط	5
Kurdistan International Bank	0	1	0	53,333	400,000,000,000	مصرف كوردستان	6
Mosul Bank For Investment	0	2	0	684,798,898	252,500,000,000	مصرف الموصل	7
Mansour Bank	26	755	3	9,211,322,981	300,000,000,000	مصرف المنصور	8
National Bank of Iraq	0	2	0	3,460,840	300,000,000,000	المصرف الاهلي العراقي	9
Union Bank of Iraq	0	1	0	183,499	300,000,000,000	المصرف المتحد للاستثمار	10
Total	26	769	0.347	9,917,212,605	2,859,647,995,943	المجموع	
Agriculture Sector							قطاع الزراعة
Babil animal&Vegtable production	0	1	0	9,702	1,260,000,000	بابل لانتاج الحيواني والنباتي	11
Iraqi Products Marketing Meat	0	3	0	54,231	5,000,000,000	العراقية لانتاج وتسويق اللحوم	12
Iraqi for Seed Production	0	4	0	32,996	20,000,000,000	العراقية لانتاج البذور	13
Total	0	8	0	96,929	26,260,000,000	المجموع	
Hotel Sector							قطاع الفنادق
Babylon Hotel	0	1	0	25,002	2,000,000,000	فندق بابل	14
Total	0	1	0.001	25,002	2,000,000,000	المجموع	
Service Sector							قطاع الخدمي
AL-Badia for General Trans	0	1	0	734	2,200,000,000	البادية للنقل العام	15
Baghdad Passengers Transport	0	2	0	3,162	3,900,000,000	نقل المنتجات النفطية والبضائع	16
	0	5	0	1,323,640	22,780,000,000	المعمورة للاستثمارات العقارية	17
Total	0	8	0.005	1,327,536	28,880,000,000	المجموع	
Industry Sector							قطاع الصناعي
Baghdad Soft Drinks	0	8	0	15,088,205	204,335,333,333	شركة بغداد للمشروبات الغازية	18
ELectronic Industries	0	1	0	122,232	18,000,000,000	الصناعات الالكترونية	19
Al -HiLal Industries	0	1	0	14,342	12,375,000,000	هلال صناعية	20

جدول رقم (٤٤) عدد الأسهم المودعة في مركز الإيداع خلال شهر نيسان ٢٠٢٤

Table NO.(44) Deposited Shares at IDC April / 2024

Company Name	عدد الشركات Companies	عدد الاشخاص Individuals	نسبة الاسهم المودعة Deposit%	الاسهم المودعة Deposited Share	راسمال الشركة Capital	اسم الشركة	ت
Iraqia for manufacture dates	0	2	0	151,924	17,250,000,000	الشركة العراقية لانتاج التمور	21
Al-Mansour Pharmaceuticals	0	3	0	216,574	16,000,000,000	المنصور للصناعات الدوائية	22
Metallic Industries and Bicycles	0	1	0	247,035	5,000,000,000	الصناعات المعدنية والدراجات	23
National Chemical &Plastic Industries	0	3	0	3,379	15,187,500,000	الصناعات الكيماوية والبلاستيكية	24
Total	0	19	0.01	15,843,691	288,147,833,333		المجموع
Financial Services							الخدمات المالية
Karmel Brokerage	0	14	1.0	124,071,426	260,000,000	الكرمل للوساطة	25
Rabee Securities	0	20	1.9	57,409,101	3,000,000,000	شركة الربيع للوساطة	26
Total	0	34	5.57	181,480,527	3,260,000,000		المجموع
Total all	26	839	0.32	10,115,986,290	3,208,195,829,276		المجاميع الكلية

جدول رقم (45) عدد معاملات الارث لشهر نيسان /2024

ت	نوع المعاملة	اسم الشركة	عدد الاسهم
1	ارثية	الشركة العراقية لانتاج وتسويق اللحوم	14,146,664
2	ارثية	شركة بغداد للمشروبات الغازية	74,384,188
3	ارثية	شركة النخبة للمقاولات العامة	550,000
4	ارثية	شركة الهلال الصناعية	572,709
5	ارثية	فندق اشور	110,186
6	ارثية	شركة الفلوجة لانتاج المواد الانشائية	150,000
7	ارثية	الشركة الوطنية للاثاث المنزلي	205,760
8	ارثية	الشركة الوطنية للاستثمارات السياحية	950,000
9	ارثية	الشركة العراقية للاعمال هندسية	533,626
10	ارثية	مصرف اشور	700,000
11	ارثية	مصرف الخليج	3,600,159
12	ارثية	شركة الخازر	150,000
13	ارثية	مصرف العراقي الاسلامي	3,662,681
14	ارثية	شركة ألعاب الكرخ السياحية	250,000
15	ارثية	شركة الكندي لانتاج اللقاحات والادوية البيطرية	1,227,132
16	ارثية	شركة اسيسايل للاتصالات	1,496,461
17	ارثية	مصرف الاستثمار	7,225,292
18	ارثية	مصرف المتحد للاستثمار	3,655,000
19	ارثية	مصرف الموصل	500,000
20	ارثية	شركة انتاج الالبسة الجاهزة	105,557
21	ارثية	مصرف الاهلي العراقي	4,586,852
22	ارثية	شركة البادية للنقل العام	86,911
23	ارثية	الشركة العراقية للنقل بري	1,000,000
24	ارثية	الشركة العراقية لانتاج وتسويق التمور	470,953
25	ارثية	مصرف التجاري	30,300,000
26	ارثية	الشركة العراقية لانتاج البذور	14,494,193
27	ارثية	الصناعات الكيماوية والبلاستيكية	1,447,500
28	ارثية	نقل المنتجات النفطية والبضائع	366,205
29	ارثية	مصرف بغداد	67,046,281
30	ارثية	شركة المنصور للصناعات الدوائية	77,301
31	ارثية	مصرف الشرق اوسط	16,666,667
32	ارثية	الشركة العراقية للسجاد والمفروشات	25,052
33	ارثية	شركة المعمورة للاستثمارات العقارية	1,281,061
34	ارثية	شركة الصناعات الخفيفة	1,411,828
35	ارثية	الصناعات الالكترونية	713,239
36	ارثية	الشركة العراقية للمنتجات زراعية	2,000
37	ارثية	الخيطة الحديثة	8,630,811
38	ارثية	فندق بابل	100,000
39	ارثية	مصرف الائتمان	5,451,315
40	ارثية	بغداد العراق للنقل العام	455,000
41	ارثية	الصناعات المعدنية والدراجات	92,632
	المجموع		268,881,216

جدول رقم (46) عدد معاملات التنازل العائلي لشهر نيسان / 2024

ت	نوع المعاملة	اسم الشركة	عدد الأسهم
1	تنازل	بغداد للمشروبات الغازية	22,344
2	تنازل	المصرف العراقي الإسلامي	3,968,544
3	تنازل	مصرف الشرق الأوسط	6,996,062
4	تنازل	فندق اشور	12,750
5	تنازل	فندق بغداد	459,030
6	تنازل	فندق السدير	68,834
7	تنازل	انشائية حديثة	163,217
8	تنازل	فندق المنصور	8,403,548
9	تنازل	اشتثمارات سياحية	12,218,572
10	تنازل	فندق فلسطين	13,310,158
11	تنازل	مصرف الاستثمار	6,225,490
	المجموع		51,848,549