

النتائج المالية لمجموعة بنك دبي الإسلامي للنصف الأول من عام 2019

- نمو إجمالي الدخل بنسبة 25% على أساس سنوي، ليصل إلى 7.0 مليار درهم إماراتي.
- ارتفاع صافي الأرباح بنسبة 13% على أساس سنوي، ليصل إلى 2.7 مليار درهم إماراتي.
- ارتفاع صافي الإيرادات التشغيلية بنسبة 16% على أساس سنوي ليصل إلى 4.7 مليار درهم إماراتي.
- تحسّن معدل التكلفة إلى الدخل إلى 27.8%.

دبي، 16 يوليو 2019

أعلن بنك دبي الإسلامي (المدرج في سوق دبي المالي تحت رمز التداول DIB)، البنك الإسلامي الأكبر في دولة الإمارات العربية المتحدة، اليوم عن نتائجه المالية للفترة المنتهية بتاريخ 30 يونيو 2019.

أبرز النتائج المالية للنصف الأول من عام 2019:

نمو ثابت للأرباح (النصف الأول من عام 2019 مقابل الفترة ذاتها من عام 2018)

- ارتفع صافي أرباح المجموعة إلى 2,753 مليون درهم إماراتي، بزيادة نسبتها 13% مقارنة بـ 2,441 مليون درهم إماراتي.
- ارتفع إجمالي الدخل إلى 6,982 مليون درهم إماراتي، بزيادة نسبتها 25% مقارنة بـ 5,577 مليون درهم إماراتي.
- نمو صافي الإيرادات التشغيلية إلى 4,699 مليون درهم إماراتي، بزيادة قدرها 16% مقارنة بـ 4,036 مليون درهم إماراتي.
- استقرت المصاريف التشغيلية عند 1,201 مليون درهم إماراتي مقارنة بـ 1,187 مليون درهم إماراتي في النصف الأول من عام 2018.
- ارتفع صافي الأرباح التشغيلية قبل احتساب مخصصات انخفاض القيمة بنسبة 23% ليصل إلى 3,498 مليون درهم إماراتي.
- واصل معدل التكلفة إلى الدخل التحسن ليصل إلى 27.8% مقارنة بـ 28.3% في نهاية عام 2018.

- وصل هامش صافي الربح إلى 3.13٪، ضمن نطاق التوجّه لهذا العام.

الاستفادة من قوة الميزانية العمومية لتعزيز الأعمال الأساسية المتنامية

- ارتفع صافي التمويلات واستثمارات الصكوك إلى 182.5 مليار درهم إماراتي، بزيادة نسبتها 3.7% مقارنة بـ 175.9 مليار درهم إماراتي في نهاية عام 2018.
- بلغ إجمالي الموجودات 228.2 مليار درهم إماراتي، بزيادة نسبتها 2.0% مقارنة بـ 223.7 مليار درهم إماراتي في نهاية عام 2018.

استقرار جودة الموجودات

- استقرّ معدل التمويلات غير العاملة عند نسبة 3.5%، مع معدل التغطية النقدية عند نسبة 108%.
- وصلت التغطية الإجمالية، بما فيها الضمانات بقيمتها المخصومة، إلى 140%.

وضع قوي للسيولة والتمويل

- ارتفعت ودائع المتعاملين إلى 156.9 مليار درهم إماراتي مقارنة بـ 155.7 مليار درهم إماراتي بنهاية عام 2018.
- ارتفعت ودائع الحسابات الجارية وحسابات التوفير بنسبة 6% منذ بداية العام حتى تاريخه لتصل إلى 57.2 مليار درهم إماراتي بنهاية النصف الأول من عام 2019.
- بلغت نسبة التمويل إلى الودائع 96%.

مستوى جيد لرأس المال لدعم نمو الأعمال

- بلغت نسبة كفاية رأس المال 17.5%، مقارنةً بالحد الأدنى المطلوب عند 13.50%.
- وصل معدل الشق الأول بالنسبة لرأس المال المشترك CET1 إلى 12.9% مقارنةً بالحد الأدنى المطلوب وهو 10.00%، مما يفتح مجالاً كبيراً للنمو في ظلّ معايير بازل 3 الجديدة.
- ارتفع كلّ من العائد على الموجودات إلى 2.46%، والعائد على حقوق الملكية إلى 18.5%، تماشياً لكليهما مع التوجهات.

تعليقات الإدارة بشأن الأداء المالي للفترة المنتهية بتاريخ 30 يونيو 2019:

قال معالي محمد إبراهيم الشيباني، مدير ديوان صاحب السمو حاكم دبي ورئيس مجلس إدارة "بنك دبي الإسلامي":

- مع تطويرها المتواصل لنموذج حوكمة فعال وقوي، ونهجها التقدمي في تطوير بنيتها التحتية، أصبحت دولة الإمارات العربية المتحدة الآن تتدرج ضمن الأسواق العالمية الرائدة في مجال الأعمال والتنافسية الاقتصادية.
- وسيؤدي إتاحة التملك للأجانب في قطاعات اقتصادية رئيسية، إلى زيادة الاستثمار وفرص العمل في الاقتصاد المحلي، مع محافظة الدولة على مكانتها كوجهة جاذبة لممارسة الأعمال التجارية.
- ومع نمو ملفت في الربحية، يستمر البنك في الحفاظ على وضع قوي يمكنه من اقتناص الفرص في السوق، مع توفير نمو وعائدات قوية لجميع أصحاب المصلحة.

وقال عبدالله الهاملي، العضو المنتدب لـ "بنك دبي الإسلامي":

- نحن نواصل تحقيق النمو في ميزانيتنا العمومية، الأمر الذي يعكس في الزيادة المستمرة لحصة بنك دبي الإسلامي في السوق طوال السنوات القليلة الماضية.
- كما أننا نواصل تحقيق التقدم على صعيد طموحاتنا الرقمية، مع إطلاق منتجات وخدمات محسنة بشكل كبير للمتعاملين العصريين تفضي إلى منحهم تجربة مصرفية أكثر تخصيصاً وأماناً، يمكن الحصول عليها في أي وقت ومن أي مكان.

وقال الدكتور عدنان شلوان، الرئيس التنفيذي لمجموعة "بنك دبي الإسلامي":

- لقد استطعنا بناء مؤسسة ديناميكية ومرنة وقادرة على التكيف، يمكنها مواصلة الأعمال التجارية وتحقيق النمو في أي بيئة اقتصادية.
- ومع استمرارنا بتحقيق نمو قوي في ميزانيتنا العمومية، فإن الربحية ستكون وستظل دائماً مجال التركيز الرئيسي لبنك دبي الإسلامي، كما يتضح في معدل العائد على الموجودات والذي بلغ 2.46% ، ومعدل العائد على حقوق الملكية عند 18.5% ، والذي يعد من أقوى المعدلات في السوق.
- وشكّل تعزيز ثقافة النمو في المؤسسة عاملاً رئيسياً في المساهمة الناجحة لجميع قطاعات أعمال الخدمات المصرفية للشركات والخدمات المصرفية للأفراد، والتي تم تعزيزها الآن بشكل قوي من خلال التحسينات الرقمية التي رفعت قدراتنا في تقديم الخدمات بشكل كبير عبر قاعدة متعاملينا المتنوعة بأكملها.
- ومع أكثر من 6 مليار دولار أمريكي في إصدارات صكوك، وصفقات مشتركة بقيمة تقارب 11 مليار دولار أمريكي منذ بداية العام، يستمر امتياز بنك دبي الإسلامي في الهيمنة على قطاع المؤسسات الكبيرة والشركات السيادية في مجال سوق رأس المال الإسلامي الدولي.
- وأدى انضباط البنك في إدارة التكاليف، وتركيزه على بناء وتعزيز الكفاءة إلى تحقيق نتائج قوية للغاية، حيث ارتفع صافي الأرباح بنسبة 13% على أساس سنوي، ليصل إلى 2.7 مليار درهم إماراتي. وتراجع معدل التكلفة إلى الدخل إلى مستوى تاريخي بلغ 27.8% .
- وجاء تحسن جودة موجوداتنا خلال السنوات الماضية كنتيجة مباشرة للنهج الحكيم والمحافظ الذي اتبعه البنك في مجال الاكتتاب والذي قام على بناء قدرة ائتمان عالية الجودة بدلاً من التوسع في الميزانية العمومية كأساس لاستراتيجية النمو.

الاستعراض المالي

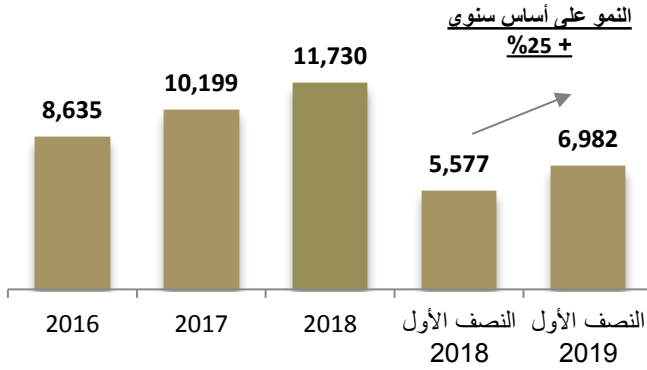
أهم بنود بيان الدخل:

على أساس سنوي %	النصف الأول 2019	النصف الأول 2018	على أساس ربع سنوي %	الربع الثاني 2019	الربع الأول 2019	مليون درهم إماراتي
25%	6,982	5,577	5%	3,575	3,407	إجمالي الدخل
48%	(2,282)	(1,540)	7%	(1,182)	(1,100)	حصة المودعين/حاملتي الصكوك من الأرباح
16%	4,699	4,036	4%	2,392	2,307	صافي الإيرادات
1%	(1,201)	(1,187)	1%	(602)	(599)	المصاريف التشغيلية
23%	3,498	2,849	5%	1,791	1,708	الربح قبل خسائر انخفاض القيمة والضريبة على الدخل
85%	(725)	(392)	9%	(378)	(347)	خسائر انخفاض القيمة
24%	(21)	(17)	150%	(15)	(6)	الضريبة على الدخل
13%	2,753	2,441	3%	1,398	1,355	صافي الأرباح للفترة

التغيير	ديسمبر 2018	يونيو 2019	أبرز النسب
(1 نقطة أساس)	3.14%	3.13%	هامش صافي الربح %
(50 نقطة أساس)	28.3%	27.8%	معدل التكلفة إلى الدخل %
14 نقطة أساس	2.32%	2.46%	العوائد على متوسط الموجودات %
40 نقطة أساس	18.1%	18.5%	العوائد على متوسط حقوق الملكية %

إجمالي الدخل

إجمالي الدخل (مليون درهم إماراتي)



وصل إجمالي الدخل للفترة المنتهية بتاريخ 30 يونيو 2019 إلى 6,982 مليون درهم إماراتي، بزيادة نسبتها 25% على أساس سنوي. ومن العوامل التي ساهمت في تحقيق النمو القوي للدخل، الزيادة الكبيرة في الدخل من أنشطة التمويل الإسلامي والموجودات الاستثمارية، والذي ارتفع بنسبة 19%، بالإضافة إلى الدخل من استثمارات الصكوك الإسلامية، الذي ارتفع بنسبة 33%.

صافي الإيرادات

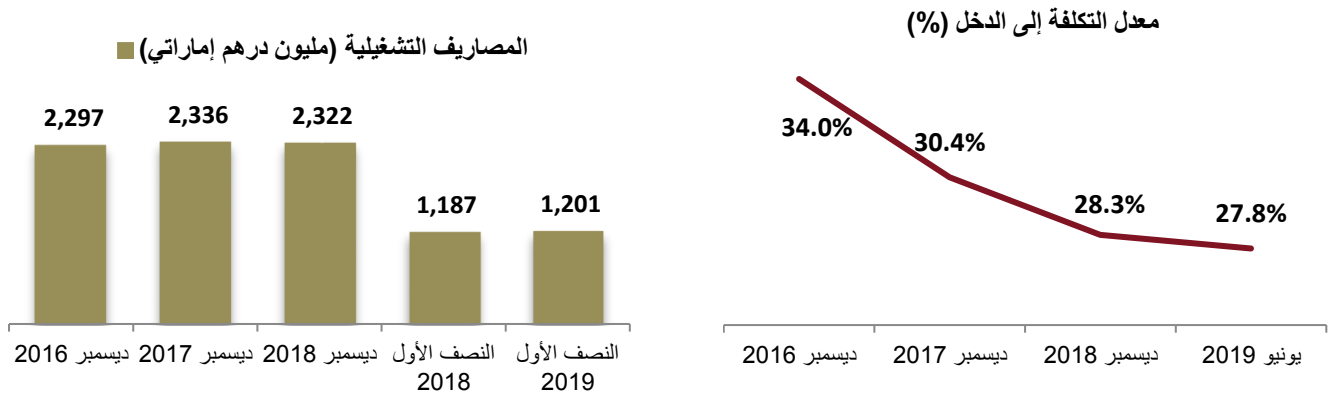
صافي الإيرادات (مليون درهم إماراتي)



بلغ صافي الإيرادات للفترة المنتهية بتاريخ 30 يونيو 2019 قيمة 4,699 مليون درهم إماراتي، بزيادة قدرها 16% مقارنة بـ 4,036 مليون درهم إماراتي في النصف الأول من عام 2018. وقد ساهمت جهود البنك المستمرة للتبوع والدخول في قطاعات رئيسية ضمن الاقتصاد المحلي في دعم النمو المستمر للإيرادات الأساسية خلال السنوات القليلة الماضية.

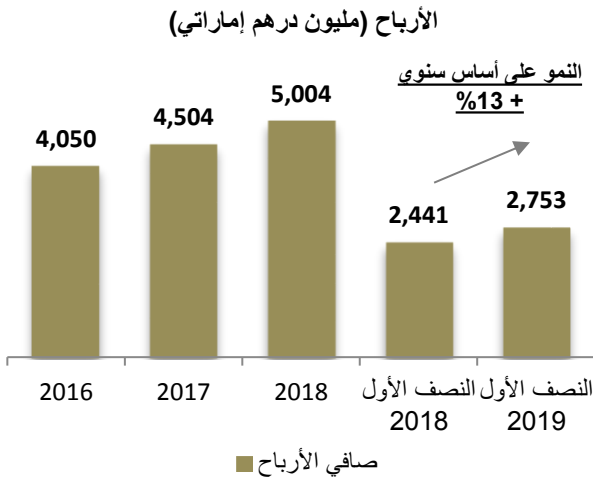
المصاريف التشغيلية

استقرت المصاريف التشغيلية للفترة المنتهية بتاريخ 30 يونيو 2019 بشكل عام عند 1,201 مليون درهم إماراتي، مقارنة بـ 1,187 مليون درهم إماراتي للنصف الأول من عام 2018. ويواصل معدل التكلفة إلى الدخل التحسن عند 27.8% حالياً مقارنة بـ 28.3% بنهاية عام 2018. ونتيجة مواصلة الاستثمار في تطوير القدرات والتقنيات الرقمية، تمكن البنك من الاستفادة من كفاءات تشغيلية كبيرة ضمن شبكته.



صافي الأرباح

ارتفع صافي الأرباح بقوة بنسبة 13% ليصل إلى 2,753 مليون درهم إماراتي عن الفترة المنتهية بتاريخ 30 يونيو 2019 مقارنة بـ 2,441 مليون درهم إماراتي في النصف الأول من عام 2018. وقد ساهم النمو القوي لدخل البنك من أعماله الأساسية، إلى جانب ضبط إدارة التكاليف بشكل جيد، في تعزيز النمو القوي لصافي الأرباح للنصف الأول من العام.



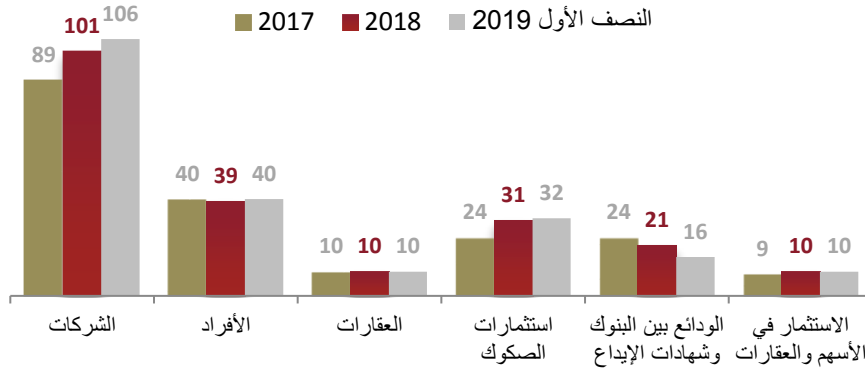
أهم بنود بيان المركز المالي:

التغيير على أساس سنوي %	يونيو 2018	التغيير منذ بداية العام حتى تاريخه %	ديسمبر 2018	يونيو 2019	مليون درهم إماراتي
7%	170,285	4%	175,917	182,471	صافي التمويلات واستثمارات والصكوك
(18%)	19,418	(25%)	21,311	15,954	المستحقة من البنوك والاستثمار في ودائع المتعاملين الإسلامية
11%	9,101	5%	9,560	10,062	الاستثمارات في أدوات الملكية والعقارات
5%	198,803	1%	206,789	208,487	مجموع الموجودات المربحة
17%	16,848	17%	16,893	19,683	النقد وموجودات أخرى
6%	215,651	2%	223,682	228,170	مجموع الموجودات
4%	151,399	1%	155,657	156,897	ودائع المتعاملين
-	12,301	-	12,371	12,355	أدوات الصكوك التمويلية
6%	183,205	3%	189,555	194,920	مجموع المطلوبات
7%	22,467	-	24,117	24,133	حقوق الملكية والاحتياط للمساهمين
(13%)	7,346	(13%)	7,346	6,428	الصكوك من الشق الأول
2%	2,633	1%	2,663	2,690	الحصص غير المسيطرة
6%	215,651	2%	223,682	228,170	مجموع المطلوبات وحقوق الملكية
التغيير	ديسمبر 2018	يونيو 2019	أبرز النسب:		
280 نقطة أساس	93.0%	95.8%	صافي نسبة التمويل إلى ودائع المتعاملين		
50 نقطة أساس	12.4%	12.9 %	معدل الشق الأول بالنسبة لرأس المال المشترك CET1		
-	17.5%	17.5%	نسبة كفاية رأس المال		
10 نقاط أساس	3.4%	3.5%	نسبة التمويلات غير العاملة		
(360 نقطة أساس)	111.6%	108.0%	نسبة تغطية المخصصات		

محفظة التمويل والصكوك

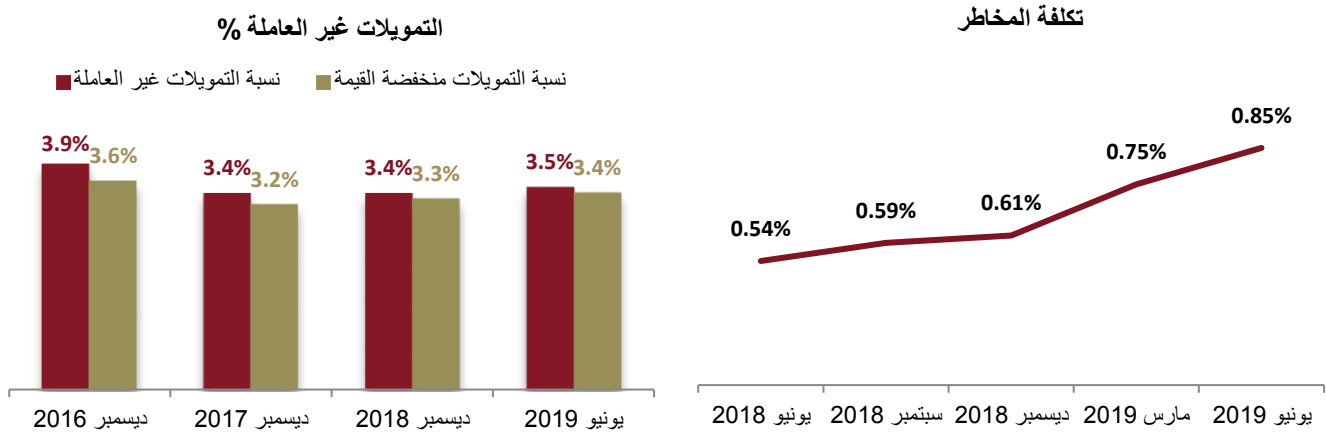
ارتفع صافي التمويلات واستثمارات الصكوك إلى 182.5 مليار درهم إماراتي للفترة المنتهية في 30 يونيو 2019، مقارنة بـ 175.9 مليار درهم إماراتي بنهاية عام 2018، بزيادة تجاوزت نسبتها 3.7%، ويرجع ذلك في المقام الأول لاستمرار النمو السليم للأعمال الأساسية والتركيز على التنويع خلال السنوات القليلة الماضية. وبلغت موجودات التمويل للأعمال المصرفية للشركات 106 مليار درهم إماراتي، في حين بلغت موجودات التمويل للأعمال المصرفية للأفراد قيمة 40 مليار درهم إماراتي، مدعومة بتمويلات جديدة بلغت قيمتها ما يقارب 7.0 مليار درهم إماراتي. وبقي التركيز على العقارات التجارية ضمن التوجه، عند نسبة تقارب 20%.

التوزيع بحسب القطاع (مليار درهم إماراتي)

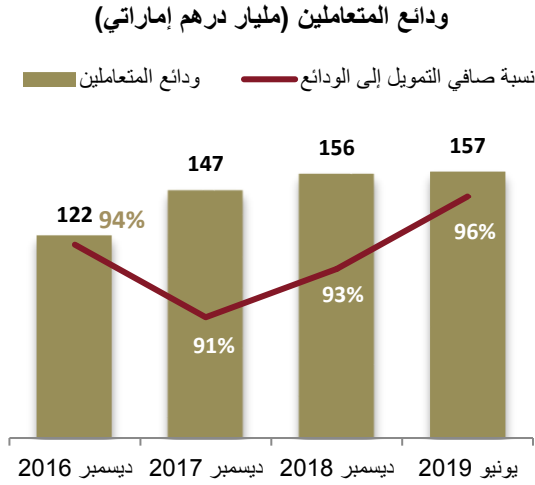


جودة الموجودات

للفترة المنتهية بتاريخ 30 يونيو 2019، بلغ معدل التمويلات غير العاملة ونسبة التمويلات منخفضة القيمة 3.4% و 3.5% على التوالي. وبلغت التغطية النقدية نسبة 108%، كما بلغت نسبة التغطية الإجمالية بما فيها الضمانات بقيمتها المخصومة 140% مع تكلفة المخاطر (على إجمالي موجودات التمويل) عند 85 نقطة أساس.

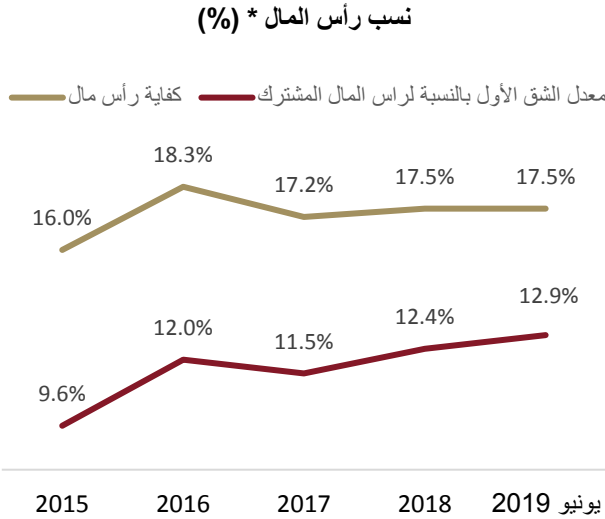


ودائع المتعاملين



بلغت ودايع المتعاملين 157 مليار درهم إماراتي في الفترة المنتهية بتاريخ 30 يونيو 2019، مقابل 156 مليار درهم إماراتي في نهاية عام 2018. وارتفعت قيمة ودايع الحسابات الجارية وحسابات التوفير منذ بداية العام حتى تاريخه بنسبة 6% لتصل إلى 57 مليار درهم إماراتي، ووصلت نسبة صافي التمويل إلى الودائع إلى 96%. ويواصل البنك تركيزه بقوة على تعزيز قاعدة ودايع الحسابات الجارية وحسابات التوفير لديه من خلال التركيز على حسابات الرواتب ومنتجات إدارة النقد.

كفاية رأس المال



حافظت معدّلات كفاية رأس المال على قوّتها، حيث بلغ إجمالي كفاية رأس المال ومعدّل الشق الأول بالنسبة لرأس المال المشترك CET1 17.5% (مقابل الحد الأدنى المطلوب لكفاية رأس المال وهو 13.5%) و 12.9% (مقابل الحد الأدنى المطلوب لمعدّل الشق الأول بالنسبة لرأس المال المشترك CET1 وهو 10%) على التوالي، للفترة المنتهية بتاريخ 30 يونيو 2019. وقد تم تصنيف البنك على أنه بنك محلي مهم للنظام المالي (D-SIB) من قبل الجهة المنظمة، ممّا يدل على أهمية البنك ومكانته في القطاع المالي في الدولة.

*يعكس الرسم البياني أعلاه قيم السنوات السابقة المعدّلة، بموجب معايير بازل 3 الجديدة

التصنيفات:

التاريخ	النظرة المستقبلية	التصنيف طويل الأجل	
فبراير 2019	مستقرة	A3	وكالة موديز لخدمات المستثمرين
يناير 2019	مستقرة	A	وكالة فيتش للتصنيفات الائتمانية
أكتوبر 2018	مستقرة	A/A1	الوكالة الإسلامية الدولية للتصنيف (IIRA)

- فبراير 2019 - قامت وكالة موديز بتأكيد تصنيفها لبنك دبي الإسلامي من حيث الإصدارات طويلة الأجل عند A3، مع نظرة مستقبلية "مستقرة"، مدعوم بربحية جيدة، وجودة موجودات مستقرة مع رأس مال وسيولة سليمة.
- يناير 2019 - أكدت وكالة فيتش للتصنيف الائتماني مرة أخرى على تصنيف بنك دبي الإسلامي من حيث مخاطر الإصدارات طويلة الأجل (IDR) عند "A" مع نظرة مستقبلية مستقرة، وتصنيف الجدوى (VR) عند "bb+" مما يعكس مكانته المحلية القوية وربحيته السليمة وسيولته المتينة.
- أكتوبر 2018 - أكدت الوكالة الإسلامية الدولية للتصنيف (IIRA) على منح بنك دبي الإسلامي تصنيفات عالمية عند A/A1. وجاءت هذه التصنيفات القوية نتيجة التحسن المستمر لمؤشرات جودة الموجودات مع مرور الوقت، والنمو المتواصل لموجودات الأعمال، والضوابط القوية على التكاليف، والتي قادت إلى تحقيق ربحية قوية.

أبرز محطات الربع الثاني من العام 2019:

- واصل بنك دبي الإسلامي، خلال النصف الأول من عام 2019، هيمنته على أسواق رأس المال على الصعيدين المحلي والدولي، وذلك من خلال مشاركته في إصدارات صكوك بلغت قيمتها أكثر من 6 مليار دولار أمريكي، وصفقات مشتركة لصناديق سيادية ومؤسسات مالية وشركات كبرى، جمعت أكثر من حوالي 11 مليار دولار أمريكي. ومن خلال الدور الذي لعبه البنك كمنظم رئيسي ومدير اكتتاب، ساهمت هذه الصفقات في احتفاظ البنك بمكانته الرائدة على قوائم بلومبرج لأسواق رأس المال في النصف الأول من عام 2019. وعلاوة على ذلك، زاد البنك من جهوده لدعم مبادرات التنمية المستدامة، من خلال مشاركته في أول صكوك خضراء مؤسسية تحقق نجاحاً كبيراً في المنطقة، والتي تمثل ثاني صكوك خضراء تصدرها إحدى الشركات الكبرى في قارة آسيا.

- ويواصل البنك دوره كمزود رائد لخدمات إدارة النقد في القطاع المصرفي، وذلك على إثر تنفيذه حلول بوابة الدفع مع دائرة المالية وحكومة عجمان. ويتمتع خيار الدفع الرقمي المتكامل والمبتكر من بنك دبي الإسلامي والذي يقوم على مبدأ "مضيف إلى مضيف" بسجل حافل بعد إطلاقه في عام 2015. وبالإضافة إلى ذلك، أطلقت وحدة إدارة النقد في بنك دبي الإسلامي بنجاح تطبيق "VASCO DigiPass" الذكي المحمول لتصاريح الدفع الإلكتروني، والذي يتمتع بمستويات أمان عالية، للمتعاملين من الشركات، مما يتيح لهم تنفيذ خدمات ومدفوعات آمنة من خلال هذا التطبيق.
- وخلال الربع، تم إطلاق رحلات المتعاملين على منصات الخدمة الذاتية (الخدمات المصرفية عبر الإنترنت والهاتف المحمول) لبطاقات الائتمان وخدمات التمويل الشخصي الموافق عليها مسبقاً. وأصبح بإمكان المتعاملين الذين يستخدمون هذه الخدمات الآن إنجاز معاملاتهم وفق مبدأ نهاية إلى نهاية، منذ بداية العملية وصولاً إلى إصدار البطاقة أو الحصول على التمويل، دون الحاجة إلى التواصل مع موظفي المبيعات. وعلاوة على ذلك، سيقلل هذا التوجه من تكلفة عروض المنتجات هذه بشكل كبير.

أهم الصفقات التي قام بها البنك منذ بداية العام 2019:

الصكوك				
اسم الجهة المصدرة/الملمزة	نوع الجهة المصدرة	معدل الربح (%)	المبلغ الصادر (مليون دولار أمريكي)	تاريخ الاستحقاق
بنك الشارقة الإسلامي	مؤسسة مالية	5.000	500	دائمة غير قابلة للاستدعاء لمدة ست سنوات الشق الأول
بنك الكويت الدولي	مؤسسة مالية	5.625	300	دائمة غير قابلة للاستدعاء لمدة خمس سنوات الشق الأول
شركة ماجد الفطيم	شركة	4.638	600 (صكوك خضراء)	مايو 2029
حكومة الشارقة	سيادية	3.854	1,000	إبريل 2026
جمهورية إندونيسيا (صكوك مزدوجة الشريحة تتضمن صكوكاً خضراء)	سيادية	5.5 سنوات: 3.900 10 سنوات: 4.450	750 (صكوك خضراء)	أغسطس 2024 فبراير 2029

بنك أبوظبي الأول	مؤسسة مالية	3.875	150	يناير 2024
دائمة غير قابلة للاستدعاء				
بنك دبي الإسلامي	مؤسسة مالية	6.250	750	لمدة ست سنوات الشق الاول
بنك أبوظبي الأول	مؤسسة مالية	3.875	850	يناير 2024

الصفقات المشتركة

اسم الجهة الملزمة	نوع الجهة المصدرة/ القطاع	المبلغ الإجمالي للصفقة (دولار أمريكي أو ما يعادله، بالمليون)	تاريخ الإغلاق
شركة الإمارات العالمية للألمنيوم	شركة	6,545	يناير 2019
بنك بنغلاديش الإسلامي المحدود	مؤسسة مالية	100	فبراير 2019
ألانا إنترناشونال	شركة	600	فبراير 2019
تيكوم للاستثمارات	شركة	1,906	فبراير 2019
البنك الزراعي التشاكي	مؤسسة مالية	250	إبريل 2019
حكومة باكستان	سيادية	225	إبريل 2019
الاستثمارات البديلة	شركة	300	إبريل 2019
شركة دبي لإدارة الأصول	شركة	545	يونيو 2019
حكومة باكستان	سيادية	375	يونيو 2019

جوائز القطاع (منذ بداية العام 2019 حتى تاريخه):

التاريخ	راعي الجائزة	الجائزة
مايو 2019	جوائز الإنجاز الريادي من "ذا آسيان بانكر" لعام 2019	جائزة الإنجاز الريادي للرؤساء التنفيذيين لعام 2019
مايو 2019	برنامج دبي للخدمة المتميزة	أفضل المحلات التجارية - فئة الخدمات المصرفية (فرع المبنى الرئيسي لطيران الإمارات)
إبريل 2019	جوائز السعادة في مكان العمل 2018	أفضل برنامج لمشاركة الموظفين
مارس 2019	جوائز مؤشر قياس تجربة المتعاملين 2018	أفضل الفروع بشكل عام
مارس 2019	جوائز سيرفيس هيرو 2018	أفضل خدمة عملاء على مستوى دولة الإمارات العربية المتحدة - فئة البنوك الإسلامية
مارس 2019	جوائز فينوفيكس	التميز في الخدمات المصرفية الإسلامية للأفراد - بنك دبي الإسلامي
مارس 2019	جوائز إسلاميك فاينانس نيوز (IFN) للعام 2019	أفضل بنك إسلامي في دولة الإمارات
مارس 2019	جوائز إسلاميك فاينانس نيوز (IFN) للعام 2019	أفضل صفقة للعام في دولة الإمارات



أفضل بنك إسلامي شامل	جوائز إسلاميك فاينانس نيوز (IFN) للعام 2019	مارس 2019
أفضل صفقة للعام في إندونيسيا	جوائز إسلاميك فاينانس نيوز (IFN) للعام 2019	مارس 2019
أفضل صفقة سيادية للعام	جوائز إسلاميك فاينانس نيوز (IFN) للعام 2019	مارس 2019
أفضل صفقة مبتكرة للعام	جوائز إسلاميك فاينانس نيوز (IFN) للعام 2019	مارس 2019
أفضل صفقة هجينة للعام	جوائز إسلاميك فاينانس نيوز (IFN) للعام 2019	مارس 2019
أفضل بنك للخدمات المصرفية الإسلامية للأفراد	جوائز إسلاميك فاينانس نيوز (IFN) للعام 2019	مارس 2019
أفضل بنك إسلامي في كينيا	جوائز إسلاميك فاينانس نيوز (IFN) للعام 2019	مارس 2019
أفضل صفقة سندات سيادية وأفضل صفقة تمويل إسلامي في جنوب شرق آسيا لعام 2018	الدورة الثانية عشر لجوائز ألفا ساوث إيست آسيا للصفقات والحلول 2018	فبراير 2019
أفضل بنك للخدمات المصرفية الخاصة في الإمارات العربية المتحدة	جوائز EMEA فاينانس " للخدمات المصرفية في الشرق الأوسط 2018	فبراير 2019
أفضل مؤسسة لإصدار الصكوك في الإمارات العربية المتحدة	جوائز EMEA فاينانس " للخدمات المصرفية في الشرق الأوسط 2018	فبراير 2019
جائزة تنمية الموارد البشرية في القطاع المصرفي لعام 2018 من الفئة (أ)	معهد الإمارات للدراسات المصرفية والمالية	فبراير 2019
أفضل جهة متاجرة بالصكوك	جوائز بوابة بيانات السوق التعاونية	يناير 2019
جائزة أفضل سندات لجمهورية باكستان الإسلامية بقيمة 2.5 مليار دولار أمريكي من السندات والصكوك التقليدية	جوائز أسيت تريبل أيه للدول لعام 2018	يناير 2019
البنك الإسلامي الأكثر ابتكاراً في الإمارات العربية المتحدة	جوائز مجلة إنترناشيونال فاينانس 2018	يناير 2019

###

نبذة عن بنك دبي الإسلامي

يعد 'بنك دبي الإسلامي'، الذي تأسس في عام 1975، أكبر بنك إسلامي في دولة الإمارات العربية المتحدة من حيث الموجودات وشركة مساهمة عامة ومدرجة في "سوق دبي المالي". ويقود البنك تطور قطاع التمويل الإسلامي العالمي، وهو كذلك أول بنك إسلامي متكامل الخدمات وثاني أكبر بنك إسلامي على مستوى العالم. وتتمتع المجموعة بموجودات تصل إلى أكثر من 60 مليار دولار أمريكي ورأس مال في السوق يعادل 9 مليار دولار أمريكي، وقوى عاملة للمجموعة تفوق الـ 8000 موظف و500 فرع تقريباً ضمن شبكة عالمية تمتد عبر الشرق الأوسط وآسيا وأفريقيا. يقدم البنك خدماته لأكثر من 3 مليون متعامل على مستوى المجموعة، ويوفر لقاعدة متعامليه التي تضم الأفراد والشركات والمؤسسات مجموعة متكاملة من المنتجات والخدمات المبتكرة المتوافقة مع أحكام الشريعة الإسلامية.

وفضلاً عن كونه أول وأكبر بنك إسلامي في دولة الإمارات العربية المتحدة، يتمتع بنك دبي الإسلامي بحضور عالمي قوي كلاعب رئيسي في الترويج للخدمات المالية المتوافقة مع الشريعة الإسلامية عبر أسواق مختلفة حول العالم. وقد أسس بنك دبي الإسلامي باكستان المحدود، وهو شركة مملوكة بالكامل لبنك دبي الإسلامي

وأول بنك إسلامي في باكستان يقدم الخدمات المصرفية البلاطينية والخدمات المصرفية المميزة، بالإضافة إلى محفظة واسعة ومتنوعة من قنوات التوزيع البديلة. ويشكل إطلاق بنك بائين دبي الشريعة في إندونيسيا مطلع عام 2017 أول دخول للبنك إلى منطقة الشرق الأقصى، ويمتلك البنك حوالي 40% من أسهم البنك الإندونيسي. وفي شهر مايو 2017، منح البنك المركزي الكيني بنك دبي الإسلامي ترخيصاً لتأسيس شركة تابعة له في كينيا، تحت اسم بنك دبي الإسلامي كينيا المحدود. وقد تم تصنيف البنك على أنه بنك محلي مهم للنظام المالي D-SIB في عام 2017، كما تمت ترقيته مؤخراً من قبل وكالات دولية فيما يتعلق بتصنيف البنك الائتماني مما يشير إلى وضعه القوي بالنسبة لرأس المال وتحسين جودة الموجودات والربحية القوية.

يتمثل الهدف الرئيسي للبنك في جعل التمويل الإسلامي معياراً ثابتاً، بدلاً من كونه بديلاً للخدمات المصرفية التقليدية حول العالم. وقد حصل البنك على العديد من الجوائز المرموقة التي تعتبر دليلاً راسخاً على جهوده في مختلف المجالات بما يشمل الخدمات المصرفية للأفراد، والخدمات المصرفية للشركات، والخدمات المصرفية الاستثمارية، فضلاً عن خدمات الاستشارات ومساهماته في مجال المسؤولية المجتمعية. ومما يدل على مكانته الرائدة في قطاع التمويل الإسلامي، حصد بنك دبي الإسلامي لقب أفضل بنك إسلامي في العديد من المناسبات المرموقة. وتقديراً لأداء البنك كونه أحد أقوى البنوك الإسلامية في خدمات الأفراد على الصعيد العالمي، توج البنك بلقب "أقوى بنك في العالم للخدمات المصرفية الإسلامية للأفراد" ضمن جوائز الخدمات المصرفية الإسلامية للأفراد لعام 2018 وجائزة "أفضل بنك لعام 2018 في دولة الإمارات العربية المتحدة" من ذا بانكر. ولريادته قطاع التمويل الإسلامي العالمي، فقد حاز بنك دبي الإسلامي على العديد من الجوائز بما في ذلك جوائز بانكر الشرق الأوسط، وبرنامج دبي للخدمة المتميزة، ومجلة غلوبال فايننس، ومجلة ذا بانكر، وجوائز إسلاميك فاينانس نيوز.

لمزيد من المعلومات، يمكنكم زيارة: www.dib.ae

تابعونا على القنوات الاجتماعية لبنك دبي الإسلامي:

<https://www.facebook.com/dib.uae/> 

<https://www.youtube.com/user/DubaiIslamicBank> 

<https://twitter.com/DIBtoday> 

<https://www.linkedin.com/company/dubai-islamic-bank> 

https://www.instagram.com/dubai_islamic_bank/ 

للمعلومات الصحفية، يرجى الاتصال بـ:

<p>ويبر شانديويك ديفيد روس مدير علاقات عملاء أول هاتف: +971 4 445 4254 بريد إلكتروني: DRoss@webershandwick.com</p>	<p>بنك دبي الإسلامي كاشف موسى رئيس علاقات المستثمرين هاتف: +971.4.2075454 بريد إلكتروني: kmoosa@dib.ae</p>
---	--

لتنزيل تطبيق بنك دبي الإسلامي لعلاقات المستثمرين:

