

التاريخ: 2019/04/30
الإشارة: CFO/3/216

حضرة السيد أحمد عويضة المحترم
الرئيس التنفيذي
بورصة فلسطين
فاكس: 09 – 2390996

الموضوع: الإفصاح عن القوائم المالية المرحلية الموحدة المختصرة للربع الأول من العام 2019


تحية طيبة وبعد،

بالإشارة إلى الموضوع أعلاه، مرفق إلى حضرتكم ملخص أداء شركة الإتصالات الفلسطينية للربع الأول من العام 2019 بالإضافة إلى الملفات التالية:

1. البيانات المالية المرحلية الموحدة للربع الأول من العام 2019.
2. البيانات المطلوبة في المادة (2/37) من نظام الإفصاح.

وتفضلوا بقبول فائق الإحترام،،،

عمار العكر
الرئيس التنفيذي



نسخة: السادة/ هيئة سوق رأس المال الفلسطينية المحترمين

شركة الاتصالات الفلسطينية
المساهمة العامة المحدودة

Palestine Telecommunications
Company P.L.C - PALTEL



الاتصالات
PalTel

2019/04/30

ملخص أداء الشركة والبيانات المالية المرحلية الموحدة المختصرة
للقرب الأول من العام 2019

Financial Disclosure
Q1 2019

Consolidated Performance

Consolidated Revenues and Profit

The consolidated net profit of Palestine Telecommunications Co. (PALTEL GROUP) reached JOD 23.1 M in the first three months of 2019 compared with JOD 21.2 M for the same period of last year, increased by 8.9%. Growth in net profit was mainly due to the improvement in other revenues and to the decline in the administrative and operational expenses. Earnings per share amounted to JOD 0.176 for the first three months of 2019 compared to JOD 0.161 for the same period of 2018.

The consolidated operating revenues decreased by 6.1% to reach JOD 76.2 M during the first three months of 2019 compared with JOD 81.2 M for the same period of 2018. The net profit margin improved significantly to reach 30.3% compared with 26.2% for the same period of 2018, while the gross profit margin, EBITDA and operating profit margin has decreased to reach 80.6%, 32.0% and 15.9% respectively.

As for the results of the Group's other revenues, there was a noticeable improvement during the first three months of 2019, this was due to the gain resulted from the revaluation of the Group's share in Jericho Gate before the acquisition.

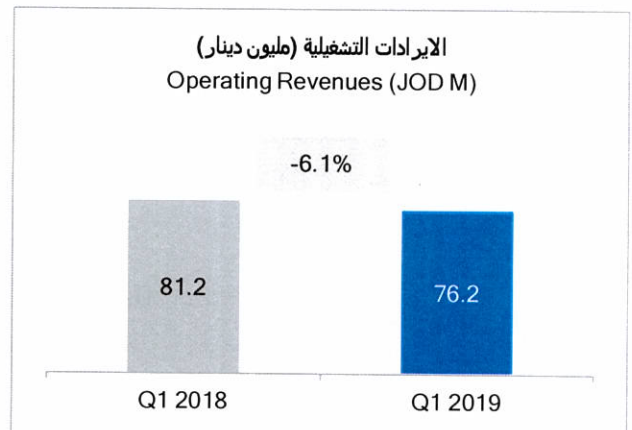
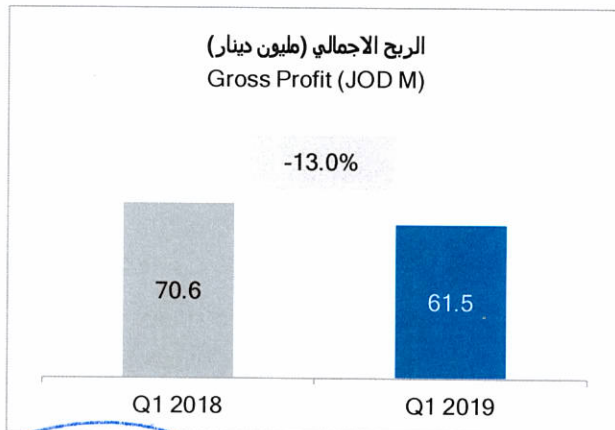
ملخص أداء مجموعة الاتصالات الفلسطينية

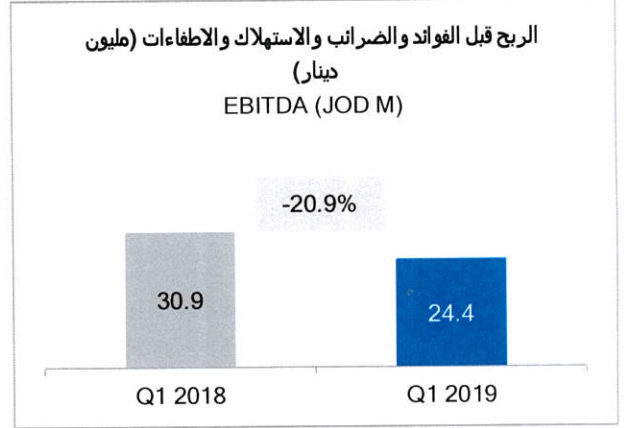
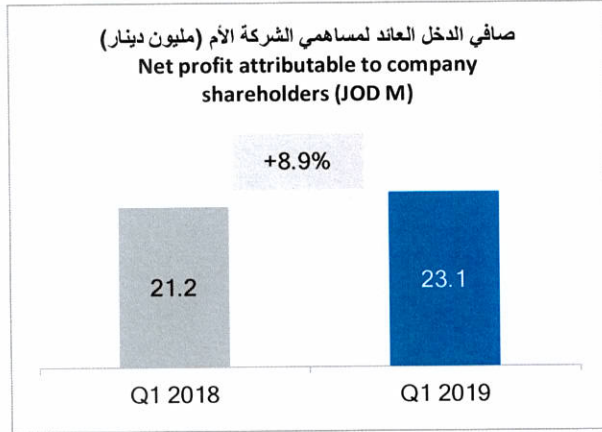
الإيرادات والأرباح الموحدة

بلغ صافي أرباح مجموعة الاتصالات الفلسطينية خلال الربع الأول من العام 2019 ما مقداره 23.1 مليون دينار مقارنة بـ 21.2 مليون دينار خلال الربع الأول من العام 2018، بنسبة ارتفاع بلغت 8.9%، ويرجع ذلك بشكل رئيسي إلى التحسين في نتائج الإيرادات الأخرى وانخفاض بعض التكاليف المتعلقة بالمصاريف الإدارية والتشغيلية للمجموعة. بلغ نصيب السهم من الأرباح 0.176 دينار مقارنة بـ 0.161 دينار خلال الربع الأول من العام 2018.

على صعيد الإيرادات الموحدة فقد انخفضت إيرادات المجموعة بنسبة 6.1% لتصل إلى 76.2 مليون دينار خلال الربع الأول من العام 2019 مقارنة بـ 81.2 مليون دينار خلال الربع الأول من العام 2018. أما بالنسبة لأهم المؤشرات التشغيلية ونسب الربحية، فقد شهدت نسبة صافي الدخل تحسناً ملحوظاً لتصل إلى نسبة 30.3% مقارنة بـ 26.2% خلال الربع الأول من العام 2018، في حين انخفضت كل من نسب الربح الإجمالي و EBITDA والربح التشغيلي لتصل إلى 80.6% و 32.0% و 15.9% على التوالي.

أما بخصوص الإيرادات الأخرى فقد حققت المجموعة تحسناً ملحوظاً في هذا البند خلال فترة الثلاث أشهر الأولى من عام 2019 وذلك نتيجة الربح الناتج من إعادة تقييم حصة المجموعة في شركة بوابة أريحا قبل الاستحواذ.

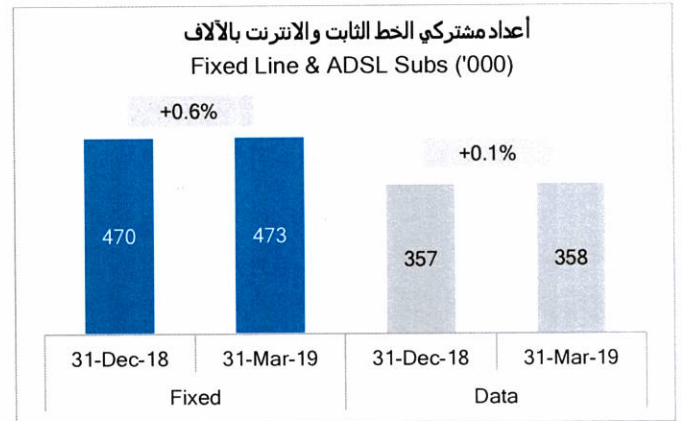





Operating Indicators

The total number of subscribers (mobile, fixed and ADSL) grew by 0.1% versus end of year 2018 to reach 3.841 million subscribers, which resulted from a growth in the subscribers' base of all segments, as shown in the following charts:

المؤشرات التشغيلية
ارتفعت قاعدة المشتركين الإجمالية للشركات بنسبة 0.1% مقارنة مع نهاية العام 2018 لتصل إلى 3.841 مليون مشترك وقد نتج هذا الارتفاع عن نمو في أعداد مشتركي جميع القطاعات كما هو موضح أدناه:



Given the increase in the number of segments subscribers, the Monthly Average Revenue Per User (ARPU) of the Mobile and Fixed segments declined in the first quarter of 2019 compared to 2018 by 17.9% and 13.0% to reach JOD 4.54 and JOD 6.57 respectively, while the Data segment increased by 13.0% to reach JOD 10.07.

تزامناً مع الارتفاع في أعداد مشتركي القطاعات، فقد انخفض معدل الإيراد الشهري لكل مشترك في قطاعات الاتصالات اللاسلكية والاتصالات السلكية خلال الربع الأول من العام 2019 مقارنة بالعام 2018 بنسبة 17.9% و 13.0% لتصل إلى 4.54 دينار و 6.57 دينار على التوالي في حين ارتفع الإيراد الشهري لمشاركي الخدمات الرقمية بنسبة 13.0% ليصبح 10.07 دينار.

Investments

الاستثمارات

Palestine Telecommunications Co. (PALTEL GROUP) marketable portfolio consists of investments at fair value through profit or loss (FVTPL) and investments at fair value through other comprehensive income (FVTOCI) except for TNB investment which is classified as investment in associates. The split of those securities between the local market and regional markets is as follows:

جميع استثمارات مجموعة الاتصالات الفلسطينية في الأسواق المالية هي عبارة عن استثمارات مالية بالقيمة العادلة من خلال قائمة الدخل، واستثمارات مالية بالقيمة العادلة من خلال قائمة الدخل الشامل باستثناء الاستثمار في البنك الوطني الذي يصنف كأستثمار في شركات حليفة. تقسم استثمارات المجموعة إلى استثمارات محلية وأخرى إقليمية بالقيم الموضحة أدناه:

المجموع Total	اقليمي Regional	محلي Local	تصنيف الاستثمار (الف دينار) Investment Classification (K JOD)
27,848	20,643	7,205	استثمارات مالية بالقيمة العادلة من خلال قائمة الدخل - FVTPL
163,838	121,719	42,119	استثمارات مالية بالقيمة العادلة من خلال قائمة الدخل الشامل - FVTOCI
191,686	142,362	49,324	المجموع Total

Financial assets at fair value through profit or loss:

موجودات مالية بالقيمة العادلة من خلال قائمة الدخل:

Assets are measured at fair value through profit or loss and any changes in the fair value are recorded in the consolidated income statement.

يتم قياس هذه الموجودات المالية بالقيمة العادلة من خلال قائمة الدخل ويتم قيد أي ربح أو خسارة ناتجة عن التغير في قيمتها العادلة في قائمة الدخل الموحدة.

Financial assets at fair value through other comprehensive income:

موجودات مالية بالقيمة العادلة من خلال الدخل الشامل:

Assets are measured at fair value through other comprehensive income and any changes in the fair value are recorded in the fair value reserve included in the shareholders' equity. At disposal of these assets, gain or loss will not be recognized in the income statement, as it will be recorded directly in the retained earnings.

يتم قياس هذه الموجودات بالقيمة العادلة ويتم قيد الأرباح أو الخسائر الناتجة عن التغير في القيمة العادلة من خلال بنود الدخل الشامل الأخرى في حساب احتياطي القيمة العادلة. عند التخلص من هذه الموجودات لا يتم إعادة تصنيف الأرباح أو الخسائر المقيدة سابقاً في حساب احتياطي القيمة العادلة إلى قائمة الدخل الموحدة بل يتم قيدها مباشرة في حساب الأرباح المدورة.



الاتصالات
Paltel

Other Information

بيانات أخرى

The members of the Board of Directors
which was elected on 28/03/2016

أولاً: أعضاء مجلس الإدارة الذي تم انتخابه بتاريخ
2016/03/28

Mr. Sabih Masri Chairman (Representing himself)	السيد صبيح المصري رئيس مجلس الإدارة (ممثلًا عن نفسه)	1.
Mr. Leith Masri Palestine Development and Investment Co. (PADICO)	السيد ليث المصري شركة فلسطين للتنمية والاستثمار (باديكو)	2.
Mr. Samir Hulileh Palestine Development and Investment Co. (PADICO)	السيد سمير حليفة شركة فلسطين للتنمية والاستثمار (باديكو)	3.
Mr. Sharhabil Al-Zaim Palestine Development and Investment Co. (PADICO)	السيد شرحبيل الزعيم شركة فلسطين للتنمية والاستثمار (باديكو)	4.
Mr. Basil Abdel-Nabi Arab Bank	السيد باسل عبد النبي البنك العربي ش.م.ع	5.
Mr. Yazid Mufti Cairo Amman Bank	السيد يزيد المفتي بنك القاهرة عمان	6.
Mr. Talal Nasiruddin Birzeit Pharmaceutical Co.	السيد طلال ناصر الدين شركة بيرزيت للأدوية	7.
Mr. Ammar Aker The Arab Supply and Trading Co. (ASTRA)	السيد عمار العكر الشركة العربية للتأمين والتجارة / أسترا	8.
Mr. Ghiath Sukhtian GMS Holding	السيد غياث سختيان شركة GMS Holding	9.
Mr. Basem Abdel Halim Aswaq Portfolio Investments Co. (Palestine Investment Fund)	السيد باسم عبد الحليم شركة أسواق للمحافظ الاستثمارية (صندوق الاستثمار الفلسطيني)	10.
Mr. Zahi Khouri Al Maseera International Co.	السيد زاهي خوري شركة المسيرة الدولية ش.م.ب.م	11.

Executive Management

ثانياً: الإدارة التنفيذية

Mr. Ammar Aker Chief Executive Officer / Palestine Telecom Group	السيد عمار العكر الرئيس التنفيذي/ مجموعة الاتصالات الفلسطينية	1.
Mr. Salameh Khalil Chief Financial Officer / Palestine Telecom Group	السيد سلامة خليل رئيس الإدارة المالية/ مجموعة الاتصالات الفلسطينية	2.
Mr. Kamal Ratrouf Chief Technical Officer / Palestine Telecom Group	السيد كمال الرطوط رئيس الإدارة الفنية/ مجموعة الاتصالات الفلسطينية	3.
Mr. Basel Amer Chief Internal Auditor / Palestine Telecom Group	السيد باسل عامر رئيس التدقيق الداخلي/ مجموعة الاتصالات الفلسطينية	4.
Mr. Waleed Fteiha Chief Procurement Officer / Palestine Telecom Group	السيد وليد فتحة رئيس إدارة المشتريات/ مجموعة الاتصالات الفلسطينية	5.
Mr. Abdul Majeed Melhem General Manager / Jawwal	السيد عبد المجيد ملحم مدير عام شركة جوال	6.
Mr. Maen Melhem General Manager / Paltel	السيد معن ملحم مدير عام شركة بالتل	7.
Mr. Rami Quttaine General Manager / Hadara	السيد رامي قطينة مدير عام شركة حضارة	8.
Mr. Hisham Zeid General Manager / Reach	السيد هشام زيد مدير عام شركة ريتش	9.

External Auditor

ثالثاً: مدققي الحسابات

During the General Assembly Meeting, which took
place on 26/03/2019, Ernst & Young was assigned as

تم إعادة انتخاب شركة ارنست ويونغ كمدققين خارجيين للعام 2019 وذلك
خلال اجتماع الهيئة العامة العادي الذي انعقد بتاريخ 2019/03/26.



the external auditor for the year 2019.

Governance & Disclosure

No major changes in the ownership of the top shareholders have occurred during the first three months of 2019. Also, no change has affected the operational activities of the Group during the mentioned period.

Jericho Gate

The group acquired extra share in Jericho Gate Real Estate Co. which resulted in owning a controlling interest of 75% in the company, as a result, and according the international financial reporting standards, Jericho Gate's financial statements were consolidated with the Group consolidated financial statements.

Paid up Capital

No change on the Company's capital:

1. Outstanding shares = 131,625,000
2. Par value per share = JOD 1.00

Legal Procedures and Issues

There are no issues or significant lawsuits held against the Group or held by the Group against others which could affect the Group's operations or the trading price of its stock.

The Group's Debt

The balance of the utilized overdraft accounts reached to USD 107.9 M (equivalent to JOD 76.5 M) as of March 31, 2019 out of the total overdraft ceiling of USD 130 M (equivalent to JOD 92.2 M). During the period, the Group has signed an agreement with a regional bank to obtain a new overdraft with a ceiling of USD 20 M.

رابعاً: السيطرة على المجموعة ونشاطاتها وأعمالها الرئيسية

لا يوجد تغيير جوهري على توزيع الحصص الرئيسية بين كبار المساهمين كما لم يطرأ أي تغيير على طبيعة أعمال ونشاطات المجموعة خلال الربع الأول من العام 2019.

خامساً: بوابة أريحا

قامت المجموعة في بداية عام 2019 بشراء حصص إضافية في شركة بوابة أريحا للاستثمار العقاري لتصل نسبة ملكية المجموعة إلى 75% ممثلة حصة مسيطرة، وعليه، وبناء على المعايير المحاسبية، تم توحيد القوائم المالية لشركة بوابة أريحا مع القوائم المالية الموحدة للمجموعة.

سادساً: رأس المال المكتتب

لم يطرأ أي تغيير على رأس مال الشركة حيث بقي كما هو موضح أدناه:

1. عدد الأسهم المكتتب بها = 131,625,000
2. القيمة الإسمية للسهم = 1.00 دينار أردني

سابعاً: الاجراءات القانونية

لا يوجد أية قضايا أو اجراءات قانونية جوهريّة على المجموعة أو للمجموعة على الغير والتي من الممكن أن تؤثر على أعمال المجموعة أو سعر تداول السهم.

ثامناً: ديون المجموعة

وصل رصيد الجاري مدين المستغل من قبل المجموعة كما في تاريخ 31 آذار 2019 مبلغ 107.9 مليون دولار أمريكي (أي ما يعادل 76.5 مليون دينار أردني) من أصل سقف التسهيلات الائتمانية والبالغ 130 مليون دولار أمريكي (ما يعادل 92.2 مليون دينار أردني). قامت المجموعة خلال الفترة بتوقيع اتفاقية جاري مدين مع بنك إقليمي بسقف 20 مليون دولار أمريكي.

في حين بلغ إجمالي التسهيلات الائتمانية والجزء المتداول من القروض طويلة

Total overdrafts, current portion of long term loans and liabilities related to rent contracts (resulted from IFRS 16 application) amounted to JOD 107.9 M as of March 31, 2019.

Applying IFRS (16) Leases

The Group have applied IFRS (16) that is related to leases which resulted in recognizing JOD 8.5 M in the assets, JOD 10 M in the liabilities (under item "overdrafts & loans") while the effect on the retained earnings were JOD 2.2 M.

Cash Dividends

The General Assembly approved in its meeting held on March 26, 2019 the declaration of a cash dividend of JOD 0.40 per share (40% of the par value) totaling around JOD 52.65 M. Palestine Telecommunications Co. (PALTEL GROUP) will start the distribution of dividends from 05/05/2019.

Note: No major changes, legal cases or events, other than what have been mentioned in the financial statements and this report, have occurred during the first quarter of 2019 and which could influence the Group's core operations and share market price.

في حين بلغ إجمالي التسهيلات الائتمانية والجزء المتداول من القروض طويلة الأجل والمطلوبات المتعلقة بعقود الإيجار قصيرة الأجل (الناتجة عن تطبيع معيار رقم 16) مبلغ 107.9 مليون دينار أردني كما في تاريخ 31 آذار 2019.

تاسعا: تطبيق معيار التقارير المالية الدولي رقم (16) الإيجارات

قامت المجموعة بتطبيق معيار رقم (16) المتعلق بالإيجارات وقد نتج عنه قيام المجموعة بتسجيل موجودات بقيمة 8.5 مليون دينار أردني ومطلوبات (ضمن بند القروض والتسهيلات الائتمانية) بقيمة 10 مليون دينار في حين كان الأثر على الأرباح المدورة 2.2 مليون دينار أردني.

عاشرا: التوزيعات النقدية


أقرت الهيئة العامة العادية خلال جلستها المنعقدة بتاريخ 2019/03/26 توزيع أرباح نقدية على المساهمين بواقع 0.40 دينار للسهم الواحد (40% من القيمة الاسمية للسهم) وذلك عن العام 2018 حيث بلغ مجموع التوزيعات النقدية ما قيمته حوالي 52.65 مليون دينار أردني وستقوم المجموعة ببدء التوزيع على المساهمين بتاريخ 2019/05/05.

ملاحظة: لم يطرأ أي تغيير أو حدث مهم آخر خلال الربع الأول من العام الحالي غير ما تم ذكره في البيانات المالية وفي هذا التقرير.



سلامة خليل

Salameh Khalil
رئيس الإدارة المالية
Chief Financial Officer



عمار العكر

Ammar Aker
الرئيس التنفيذي
Chief Executive Officer



شركة الاتصالات الفلسطينية المساهمة العامة المحدودة

القوائم المالية المرحلية الموحدة المختصرة (غير المدققة)

٣١ آذار ٢٠١٩

قائمة المركز المالي المرحلية الموحدة المختصرة
كما في ٣١ آذار ٢٠١٩

٣١ كانون الأول ٢٠١٨	٣١ آذار ٢٠١٩
مدققة	غير مدققة
دينار أردني (بالآلاف)	دينار أردني (بالآلاف)
١٤١,٨٨٣	١٥٣,١٣١
٤٣,٣٤٨	٤٢,٧٣٨
٢١٢,٥٨٣	٢٠٣,٢٦٣
-	٨٠,٧٢٣
٣,٠٢٢	٤,٠٨٩
١٣,٢٥٤	١٣,٠٨٦
٣٨,٣٩٨	٢١,٧٥١
١٦٠,٥٠٦	١٦٣,٨٣٨
٤٩,٨٧٣	٥٢,٤٤٦
٦٦٢,٨٦٧	٧٣٥,٠٦٥
٢,٢٦٩	٢,٢٥٨
٨٦,٢٣٤	٨١,٠١٧
٢١,٣٨١	٣٠,٣٨٥
٢٨,٣٥٤	٢٧,٨٤٨
٥٦,٨٩٥	٢٧,٠٦٤
١٩٥,١٣٣	١٦٨,٥٧٢
٨٥٨,٠٠٠	٩٠٣,٦٣٧
١٣١,٦٢٥	١٣١,٦٢٥
٣٢,٩٠٦	٣٢,٩٠٦
٦,٧٥٦	٦,٧٥٦
٧,٩٥٠	٧,٩٥٠
(٧٤)	٩
(١٧,٦٨١)	(١٩,٤٤٩)
٣٢١,٥٣٥	٢٨٩,٧٧٦
٤٨٣,٠١٧	٤٤٩,٥٧٣
-	١٩,٢٠٥
٤٨٣,٠١٧	٤٦٨,٧٧٨
٨٨,٦٢٥	٨٩,٩٩٦
٣٧,٢٢٣	٤٧,٦٠٢
١٢٥,٨٤٨	١٣٧,٥٩٨
٧٥,٩٦٩	٥٤,١٩٠
٧٤,٧٣١	١٠٧,٨٥٩
٥,٨٠٨	-
٩٢,٦٢٧	١٣٥,٢١٢
٢٤٩,١٣٥	٢٩٧,٢٦١
٣٧٤,٩٨٣	٤٣٤,٨٥٩
٨٥٨,٠٠٠	٩٠٣,٦٣٧

الموجودات**الموجودات غير المتداولة**

عقارات وآلات ومعدات	استثمارات عقارية	موجودات غير ملموسة	ممتلكات قيد التطوير	مشاريع تحت التنفيذ	مخزون المواد	استثمار في شركات حليفة	موجودات مالية بالقيمة العادلة من خلال قائمة الدخل الشامل	موجودات مالية أخرى
---------------------	------------------	--------------------	---------------------	--------------------	--------------	------------------------	--	--------------------

الموجودات المتداولة

بضاعة	ذمم مدينة	موجودات متداولة أخرى	موجودات مالية بالقيمة العادلة من خلال الدخل	النقد والنقد المعادل
-------	-----------	----------------------	---	----------------------

مجموع الموجودات**حقوق الملكية والمطلوبات****حقوق الملكية**

رأس المال المدفوع	احتياطي اجباري	احتياطي اختياري	احتياطي خاص	احتياطي فروقات ترجمة عملات أجنبية	احتياطي القيمة العادلة	أرباح مدورة	حق ملكية حملة الأسهم لمساهمي الشركة الأم	حقوق جهات غير مسيطرة	مجموع حقوق الملكية
-------------------	----------------	-----------------	-------------	-----------------------------------	------------------------	-------------	--	----------------------	--------------------

المطلوبات غير المتداولة

قروض طويلة الأجل	مطلوبات غير متداولة أخرى
------------------	--------------------------

المطلوبات المتداولة

ذمم دائنة	تسهيلات ائتمانية والجزء قصير الأجل من القروض طويلة الأجل	مخصص ضريبة الدخل	مطلوبات متداولة أخرى
-----------	--	------------------	----------------------

مجموع المطلوبات**مجموع حقوق الملكية والمطلوبات**


رئيس الإدارة المالية



الرئيس التنفيذي

قائمة الدخل المرحلية الموحدة المختصرة
لفترة الثلاثة أشهر المنتهية في ٣١ آذار ٢٠١٩

للتلاثة أشهر المنتهية في ٣١ آذار		
٢٠١٨	٢٠١٩	
غير مدققة	غير مدققة	
دينار أردني	دينار أردني	
(بالآلاف)	(بالآلاف)	
٨١,٢٠٦	٧٦,٢٤٢	الإيرادات من العقود مع الزبائن
(١٠,٥٧٠)	(١٤,٧٦٩)	تكلفة المبيعات
٧٠,٦٣٦	٦١,٤٧٣	
(٥١,٨٩٩)	(٤٩,٣٨٨)	مصاريف تشغيلية وإدارية
٩,١٩٥	٨,٥٤٦	صافي أرباح الإستثمارات
١٨٩	٢٩٥	حصة المجموعة من نتائج أعمال الشركات الحليفة
(١,٢٣٥)	(٢,٦٤٢)	مصاريف تمويل
(١,٠٣٧)	٩,٣٦٥	إيرادات (مصاريف) أخرى
٢٥,٨٤٩	٢٧,٦٤٩	ربح الفترة قبل ضريبة الدخل
(٤,٦٠٧)	(٤,٤٢٥)	مصروف ضريبة الدخل
٢١,٢٤٢	٢٣,٢٢٤	ربح الفترة
		ويعود إلى:
٢١,٢٤٢	٢٣,١٣٠	حملة أسهم الشركة الأم
-	٩٤	حقوق جهات غير مسيطرة
٢١,٢٤٢	٢٣,٢٢٤	
		الحصة الأساسية والمخفضة للسهم من ربح الفترة
٠,١٦١	٠,١٧٦	العائد إلى مساهمي الشركة الأم



رئيس الإدارة المالية



الرئيس التنفيذي



قائمة الدخل الشامل المرحلية الموحدة المختصرة
لفترة الثلاثة أشهر المنتهية في ٣١ آذار ٢٠١٩

للتلاثة أشهر المنتهية في ٣١ آذار	
٢٠١٨	٢٠١٩
غير مدققة	غير مدققة
دينار أردني	دينار أردني
(بالآلاف)	(بالآلاف)
٢١,٢٤٢	٢٣,٢٢٤

ربح الفترة

بنود الدخل الشامل الأخرى

بنود لن يتم إعادة تصنيفها إلى قائمة الدخل الموحدة في فترات لاحقة:
صافي أرباح موجودات مالية بالقيمة العادلة من خلال الدخل الشامل

٩,٢٣٧	(١,٧٦٨)
١٢	٨٣
٩,٢٤٩	(١,٦٨٥)
٣٠,٤٩١	٢١,٥٣٩

بنود سيتم إعادة تصنيفها إلى قائمة الدخل الموحدة في فترات لاحقة:

فروقات ترجمة عملات أجنبية

مجموع بنود الدخل الشامل الأخرى للفترة

صافي الدخل الشامل للفترة

رئيس الإدارة المالية

الرئيس التنفيذي




قائمة التغيرات في حقوق الملكية المرحلية الموحدة المختصرة
لفترة الثلاثة أشهر المنتهية في ٣١ آذار ٢٠١٩

حقوق ملكية حملة الأسهم للعائد لمساهمي الشركة الأم

مجموع حقوق الملكية	حقوق جهات غير مسيطرة	دينار أردني (بالآلاف)	المجموع	دينار أردني (بالآلاف)	أرباح مدورة	احتياطي القيمة العائدة	احتياطي	احتياطي خاص	احتياطي اختياري	احتياطي إجباري	رأس المال المدفوع
دينار أردني (بالآلاف)	دينار أردني (بالآلاف)	دينار أردني (بالآلاف)	دينار أردني (بالآلاف)	دينار أردني (بالآلاف)	دينار أردني (بالآلاف)	دينار أردني (بالآلاف)	دينار أردني (بالآلاف)	دينار أردني (بالآلاف)	دينار أردني (بالآلاف)	دينار أردني (بالآلاف)	دينار أردني (بالآلاف)
٤٨٣,٠١٧	-	٤٨٣,٠١٧	٣٢١,٥٣٥	(١٧,٦٨١)	(٧٤)	٧,٩٥٠	٦,٧٥٦	٣٢,٩٠٦	١٣١,٦٢٥	١٣١,٦٢٥	١٣١,٦٢٥
(٢,٢٢٣)	-	(٢,٢٢٣)	(٢,٢٢٣)	-	-	-	-	-	-	-	-
٤٨٠,٧٩٤	-	٤٨٠,٧٩٤	٣١٩,٣١٢	(١٧,٦٨١)	(٧٤)	٧,٩٥٠	٦,٧٥٦	٣٢,٩٠٦	١٣١,٦٢٥	١٣١,٦٢٥	١٣١,٦٢٥
٢٣,٢٢٤	٩٤	٢٣,١٣٠	٢٣,١٣٠	-	-	-	-	-	-	-	-
(١,٧٠١)	-	(١,٧٠١)	(١١)	(١,٧٦٨)	٨٣	-	-	-	-	-	-
٢١,٥٢٣	٩٤	٢١,٤٢٩	٢٣,١١٤	(١,٧٦٨)	٨٣	-	-	-	-	-	-
١٩,١١١	١٩,١١١	-	-	-	-	-	-	-	-	-	-
(٥٢,٦٥٠)	-	(٥٢,٦٥٠)	(٥٢,٦٥٠)	-	-	-	-	-	-	-	-
٤٦٨,٧٧٨	١٩,٢٠٥	٤٤٩,٥٧٣	٢٨٩,٧٧٦	(١٩,٤٤٩)	٩	٧,٩٥٠	٦,٧٥٦	٣٢,٩٠٦	١٣١,٦٢٥	١٣١,٦٢٥	١٣١,٦٢٥
٥٦٥,٨٢١	-	٥٦٥,٨٢١	٣٩٤,٣٦٢	(٧,٧٠٤)	(٧٤)	٧,٩٥٠	٦,٧٥٦	٣٢,٩٠٦	١٣١,٦٢٥	١٣١,٦٢٥	١٣١,٦٢٥
(٩٣,٧٧٥)	-	(٩٣,٧٧٥)	(٨٦,٠١٤)	(٧,٧٦١)	-	-	-	-	-	-	-
٤٧٢,٠٤٦	-	٤٧٢,٠٤٦	٣٠٨,٣٤٨	(١٥,٤٦٥)	(٧٤)	٧,٩٥٠	٦,٧٥٦	٣٢,٩٠٦	١٣١,٦٢٥	١٣١,٦٢٥	١٣١,٦٢٥
٢١,٢٤٢	-	٢١,٢٤٢	٢١,٢٤٢	-	-	-	-	-	-	-	-
٩,٢٤٩	-	٩,٢٤٩	(٥٨)	٩,٢٩٥	١٢	-	-	-	-	-	-
٣٠,٤٩١	-	٣٠,٤٩١	٢١,١٨٤	٩,٢٩٥	١٢	-	-	-	-	-	-
(٥٢,٦٥٠)	-	(٥٢,٦٥٠)	(٥٢,٦٥٠)	-	-	-	-	-	-	-	-
٤٤٩,٨٨٧	-	٤٤٩,٨٨٧	٢٧٦,٨٨٢	(٦,١٧٠)	(٦٢)	٧,٩٥٠	٦,٧٥٦	٣٢,٩٠٦	١٣١,٦٢٥	١٣١,٦٢٥	١٣١,٦٢٥

رئيس الإدارة المالية

الرئيس التنفيذي



قائمة التدفقات النقدية المرحلية الموحدة المختصرة

لفترة الثلاثة أشهر المنتهية في ٣١ آذار ٢٠١٩

للتلاثة أشهر المنتهية في ٣١ آذار		
٢٠١٨	٢٠١٩	
غير مدققة	غير مدققة	
دينار أردني	دينار أردني	
(بالآلاف)	(بالآلاف)	
		أنشطة التشغيل
٢٥,٨٤٩	٢٧,٦٤٩	ربح الفترة قبل ضريبة الدخل
		تعديلات:
١٢,١٣٣	١٢,٣٤٠	إستهلاكات وإطفاءات
٤,٣٤٧	٣,٣١٢	مخصص خسائر ائتمانية متوقعة
-	٦,٢٤٨	خسائر تدني موجودات غير ملموسة
-	(١٢,٩١٩)	ربح تقييم حصة شركات حليفة قبل الاستحواذ
(٩,١٩٥)	(٨,٥٤٦)	صافي أرباح الإستثمارات
(١٨٩)	(٢٩٥)	حصة المجموعة من نتائج أعمال الشركات الحليفة
(١,٢٦٣)	(١,٣٣٤)	إيرادات فوائد
٢,١٨٨	٤,٥٦٤	مخصص تعويض نهاية الخدمة
١,٢٣٥	٢,٦٤٢	مصاريف تمويل
(٥١٠)	٣,٦٦٥	بنود أخرى غير نقدية
٣٤,٥٩٥	٣٧,٣٢٦	
		التغير في رأس المال العامل:
(٧,٨٧٧)	(١,٩٤٣)	الذمم المدينة
(٨٣٨)	١١	البضاعة
١,٣٣٩	١,٩٥١	الموجودات المتداولة الأخرى
٣,٠٧١	(١٥٥)	الذمم الدائنة
-	٢,٦٦٩	ممتلكات قيد التطوير
(٥,٧٠٨)	(٩,٨٧٨)	المطلوبات المتداولة الأخرى
(١٥,٨٩٦)	(١٣,٠٦٤)	دفعات ضريبة دخل
(٢,٦٨٣)	(١,٠٢٩)	دفعات تعويض نهاية الخدمة
٦,٠٠٣	١٥,٨٨٨	صافي النقد من أنشطة التشغيل
		أنشطة الاستثمار
(١,٦١٧)	(٥,١١٦)	صافي الاستثمارات في الأوراق المالية
(٣,٥٤٥)	-	قروض ممنوحة
-	(٢٦,٠٠٠)	استثمار في شركات تابعة
٦١	١٨٥	أرباح فوائد مقبوضة
(٢٢,١٥٦)	(٢٢,١٥٦)	تسديدات رسوم تجديد الرخصة
-	(٩٩٣)	ممتلكات قيد التطوير
-	١٤٣	النقد المتدفق من استحواذ شركة تابعة
(١٥,٢٥٥)	(١٢,٢٨٩)	الزيادة في المشاريع تحت التنفيذ والعقارات والآلات والمعدات
(٤٢,٥١٢)	(٦٦,٢٢٦)	ومخزون المواد
		صافي النقد المستخدم في أنشطة الاستثمار
		أنشطة التمويل
(١٨٠)	(١٧٤)	توزيعات نقدية مدفوعة
٢٤,٨١٥	-	قروض طويلة الأجل
(٣,٥٤٥)	(٧,٠٩٠)	تسديدات قروض طويلة الأجل
٤,٧٢٦	٣٠,٩٩١	تسهيلات ائتمانية وقروض
-	(٦٩٧)	دفعات تأجير
(١,٢٣٥)	(٢,٥٢٣)	مصاريف تمويل مدفوعة
٢٤,٥٨١	٢٠,٥٠٧	صافي النقد من أنشطة التمويل
(١١,٩٢٨)	(٢٩,٨٣١)	النقص في النقد والنقد المعادل
٣٩,٧٦١	٥٦,٨٩٥	النقد والنقد المعادل في بداية الفترة
٢٧,٨٣٣	٢٧,٠٦٤	النقد والنقد المعادل في نهاية الفترة



رئيس الإدارة المالية



الرئيس التنفيذي