



تقرير مجلس الإدارة

عن السنة المالية المنتهية في ٢٠١٩/٦/٣٠

بسم الله الرحمن الرحيم

السيد الأستاذ الدكتور / رئيس مجلس إدارة الشركة القابضة للأدوية

ورئيس الجمعية العامة

السادة الأفاضل / أعضاء الجمعية العامة

السيدة الأستاذة المساعدة / وكيل أول الوزارة

مدير إدارة مراقبة حسابات الأدوية

السادة الأفاضل / المساهمين الكرام

نحييكم أطيّب تحية ،،،

نشرف أن نعرض علي حضراتكم تقرير مجلس الإدارة عن نتائج أعمال الشركة عن

العام المالي المنتهي في ٢٠١٩/٦/٣٠

بالرغم من التحديات التي واجهت الشركة ومجلس الإدارة في بداية العام المالي والمتمثلة في :-

١- تحقيق الشركة لخسائر بلغت (٩,٥) مليون جنية في ٢٠١٨/٩/٣٠ .

٢- تحملت الشركة خلال العام غرامات وفوائد بنكية نتيجة ضعف السيولة بلغت ٣٧,٠ مليون جنية متمثلة في الاتي:-

٢٧,٠ مليون جنية غرامات شركة الجمهورية والمصرية و ١٠,٠ مليون جنية فوائد السحب على المكشوف .

٣- توقف بعض خطوط الإنتاج نتيجة الأعطال المتكررة والأحتياج الي قطع غيار مما أدى الي

عدم توافر بعض الأصناف المطلوبة للكميات في الوقت المناسب خاصة التوريدات التي تخص وزارة الصحة

مما ينتج عن ذلك توقيع غرامات علي الشركة ومما أثر علي مبيعات الشركة خاصة وأن هذه المستحضرات حيوية

وهامة بالتشكيلة البيعية .

٤- انخفاض إنتاجية مستحضر نوفاسي أن أقراص الذي يتم إنتاجه بشركة بنتا فارما حالياً بما يتراوح بين كمية

٣٥٠/٣٠٠ ألف عبوة شهرياً في حين كان الإنتاج بالشركة نحو مليون عبوة شهرياً لتغطية طلب السوق بأعتبار أن

المستحضر المذكور يعد أحد المستحضرات الرئيسية بالتشكيلة البيعية للشركة .

٥- تدني الأسعار لبعض المستحضرات في ظل استمرار الأرتفاعات المتوالية بأسعار الخامات والمستلزمات

واسعار الطاقة و القوى المحركة والأنارة والزيادة السيادية في الأجور .


٦- المشكلات التي تواجه الشركة عند إعادة تسجيل المستحضرات وتدني الأسعار مقارنة

بأسعار الأصناف المثلثة بالشركات الأجنبية .

٧- المعوقات التي واجهت الشركة نحو نشاط التصدير وبرزها الظروف الأمنية لبعض الدول

بالأضافة الي استمرار حظر دخول مستحضرات الشركة لدول الخليج ودولة رومانيا لحين اجراء أعمال التحديث

والتطوير للأقسام الإنتاجية ومصانعها طبقاً لمتطلبات التصنيع الجيد GMP .



شركة النيل للأدوية والصناعات الكيماوية

القطاع المالي

وعلى ذلك بالرغم من تلك التحديات السابقة ذكرها الا أنها بالتعاون المستمر بين مجلس إدارة الشركة وجميع العاملين بالشركة من ناحية وبين الشركة القابضة للأدوية من ناحية أخرى وذلك بالمساهمة الفعالة للأنتهاء من بعض المعوقات ، تم تحويل نتائج الأعمال بالشركة الي ربحية بلغت ٦,٧ مليون جنية في ٢٠١٩/٦/٣٠ .

ولتحقيق ذلك الهدف تم وضع خطط للتنسيق الدائم بين قطاعات الشركة المختلفة من خلال الاهتمام بالهدف العام للشركة مع ضرورة الأخذ في الاعتبار أن يتم وضع الخطط الإنتاجية في حدود الطلبات الفعلية للسوق ويتم ذلك من خلال تنفيذ الأتي:-

١- الاستغلال الأمثل للطاقة المتاحة من خلال الاهتمام بصيانة جميع الآلات والماكينات بجميع الأقسام الإنتاجية تجنباً لتعطيل خطوط الإنتاج .

٢- تطبيق سياسة الإنتاج من أجل البيع طبقاً لمتطلبات السوق وليس من أجل التخزين مع سرعة تصريف المخزون الراكد وبطبي الحركة من خلال تنشيط العمل الدعائي مع فتح اسواق جديدة خصوصا أسواق التصدير .

٣- العمل علي تنشيط التحصيل لتوفير السيولة المالية اللازمة لسداد إلتزامات الشركة .

٤- ارتفاع الإنتاجية من ٣٠ مليون الي حوالي ٥٠ مليون شهرياً

٥- ارتفاع المبيعات الشهرية من نحو ٤٠ مليون جنية الي ٦٠ مليون جنية ونأمل العام القادم إن شاء الله إلي ارتفاع الإنتاجية إلي ٧٠ مليون جنية والمبيعات إلي ٧٠ مليون جنية أيضاً .

وستظل الشركة بفضل الله وممثلة في مجلس إدارتها وجميع العاملين بها ودعم سيادتكم في أستمرا

لمسيرة التطور والنمو لمزيد من زيادة الإنتاج والبيع والعمل علي زيادة الربحية .



شركة النيل للأدوية والصناعات الكيماوية
القطاع المالي

وفيما يلي عرض تلميلي بأهم نتائج الأعمال

أولاً:- النشاط الجارى

عروض فيما يلي أهم عناصر النشاط الجارى:-

1- إيرادات النشاط الجارى:-

بلغت إيرادات النشاط الجارى خلال العام المالى ٢٠١٩/٢٠١٨ مبلغ ٦٣٨,٣ مليون جنيه مقابل ٤٥٩,٩ مليون جنيه المحقق فى العام المالى السابق بزيادة قدرها ٣٨,٨٪، ومقابل مستهدف بلغ ٤٨١,٠ مليون جنيه بزيادة قدرها ٣٢,٧٪ وتشمل إيرادات النشاط الجارى صافى المبيعات وإيرادات تشغيل للغير وفيما يلي بيان ذلك:-

- صافى المبيعات:-

بلغت قيمة صافى المبيعات (محلى وتصدير) خلال العام المالى ٢٠١٩/٢٠١٨ مبلغ ٦٣٠,٩ مليون جنيه مقابل ٤٥٢,٠ مليون جنيه المحقق فى العام المالى السابق بزيادة قدرها ٣٩,٦٪ ومقابل مستهدف بلغ ٤٧٣,٠ مليون جنيه بزيادة قدرها ٣٣,٤٪.

وفيما يلي بيان تفصيلى بصافى المبيعات خلال العام المالى ٢٠١٩/٢٠١٨

مقارناً بالعام المالى السابق:-

(القيمة بآلاف جنيه)

النسبة %	فعلى ٢٠١٨/٢٠١٧ جنيه	البيان	النسبة %	فعلى ٢٠١٩/٢٠١٨ جنيه
٢٧,٢	١٢٣٠٩٥	الشركة المصرية لتجارة الأدوية	٢٨,١	١٧٧٠٤٢
٣,٧	١٦٦٩٩	المستشفيات والهيئات الحكومية	٤,٢	٢٦٢٥٢
٥,١	٢٢٨٦١	القطاع الخاص (صيدليات)	٥,٠	٣١٩٩٠
٥٦,٧	٢٥٦٣٨٠	مخازن وشركات التوزيع	٤٦,٦	٢٩٤٠١٢
٤,٦	٢٠٨٧٩	التصدير	٤,٤	٢٧٩٧٩
٢,٧	١٢١١٢	مبيعات بضائع مشتراه	١١,٧	٧٣٥٨٨
١٠٠	٤٥٢٠٢٦	إجمالى قيمة صافى المبيعات	١٠٠	٦٣٠٨٦٣



شركة النبل للأدوية والصناعات الكيماوية القطاع المالي

- الصادرات :-

بلغت قيمة الصادرات خلال العام المالي ٢٠١٩/٢٠١٨ مبلغ ٢٨,٠ مليون جنيه
مقابل ٢٠,٩ مليون جنيه المحقق في العام المالي السابق بزيادة قدرها ٣٤,٠٪ ومقابل مستهدف
٢٠,٠ مليون جنيه بزيادة قدرها ٤٠,٠ ٪

- إيرادات تشغيل للغير :-

بلغت قيمة إيرادات تشغيل للغير خلال العام المالي ٢٠١٩/٢٠١٨ مبلغ ٧,٤ مليون جنيه
مقابل ٧,٩ مليون جنيه المحقق في العام المالي السابق بنقص قدره ٦,٣٪ ومقابل مستهدف
٨,٠ مليون جنيه

-٢ الإنتاج بسعر البيع :-

بلغت قيمة الإنتاج بسعر البيع خلال العام المالي ٢٠١٩/٢٠١٨ مبلغ ٥٥٢,٦ مليون جنيه
مقابل ٤٠٧,٣ مليون جنيه المحقق في العام المالي السابق بزيادة قدرها ٣٥,٧٪
ومقابل مستهدف قدره ٤٧٣,٠ مليون جنيه بزيادة قدرها ١٦,٨ ٪

-٣ تكلفة المبيعات :-

بلغت تكلفة إنتاج المبيعات خلال العام المالي ٢٠١٩/٢٠١٨ مبلغ ٥٠٢,٣ مليون جنيه
بنسبة ٧٨,٧٪ من إيرادات النشاط الجاري مقابل ٣٦١,٠ مليون جنيه خلال العام المالي السابق
وبنسبة ٧٨,٥٪ من إيرادات النشاط الجاري بزيادة قدره ٠,٢٪، ومقابل مستهدف
بلغ ٣٦٧,٤ مليون جنيه بنسبة ٧٦,٤٪ من إيرادات النشاط الجاري بزيادة قدرها ٢,٣٪

-٤ الأجر والعمالة :-

بلغت الأجر المنصرفة خلال العام المالي ٢٠١٩/٢٠١٨ مبلغ ١٥٥,٨ مليون جنيه بنسبة ٢٤,٤٪
من إيرادات النشاط الجاري مقابل نسبة ٣٢,١٪ خلال العام المالي السابق بنقص قدره ٧,٧٪
ومقابل نسبة ٣١,٨٪ كمستهدف بنقص قدره ٧,٤٪.



شركة النيل للأدوية والصناعات الكيماوية
القطاع المالي

والجدول التالي يوضح مؤشرات العمالة والأجور خلال العام المالي المالي مقارناً بالعام المالي السابق والمستهدف

التغيير عن		فعلي ٢٠١٨/٢٠١٧ جنيه	عام ٢٠١٩/٢٠١٨		البيان
فعلي ٢٠١٨/٢٠١٧ %	مستهدف ٢٠١٩/٢٠١٨ %		مستهدف جنيه	فعلي جنيه	
٥,٤	١,٨	١٤٧٨٢٨٣٢٣	١٥٣٠٠٠٠٠٠	١٥٥٨٢٢٥٥٣	الأجور
(٧,٧)	(٧,٤)	%٣٢,١	%٣١,٨	%٢٤,٤	نسبة الأجور / إيرادات النشاط الجاري
(٤,٦)	(١١,٥)	٢١٢٣	٢٢٨٨	٢٠٢٦	عدد العاملين
١٠,٥	١٥,٠	٦٩٦٣٢	٦٦٨٧١	٧٦٩١١	متوسط اجر العمال / جنيه
٣٢,٣	٣٢,٣	٣,١	٣,١	٤,١	إنتاجية الجنيه / أجر
٤٥,٤	٤٩,٩	٢١٦٦٤٢	٢١٠٢٢٧	٣١٥٠٤١	متوسط إنتاجية الفرد

٥- الخامات والمواد والوقود وقطع الغيار :-

الخامات والمواد والوقود وقطع الغيار من أهم عناصر الاستخدامات الجارية وقد بلغت نسبتها إلى الإنتاج بسعر البيع خلال العام المالي ٦٠,٣ % مقابل ٥٨,٩ % خلال العام المالي السابق بزيادة قدرها ١,٤ % ومقابل مستهدف ٥٤,٩ % بزيادة قدرها ٥,٤ % .

٦- الخدمات المشتراه :-

بلغت قيمة الخدمات المشتراه خلال العام المالي ٢٠١٩/٢٠١٨ مبلغ ٢٣,٤ مليون جنيه بنسبة ٣,٧ % من إيرادات النشاط الجاري مقابل مبلغ ١٩,٩ مليون جنيه المنصرف خلال العام المالي السابق بنسبة ٤,٣ % من إيرادات النشاط الجاري .

٧- الإهلاك والاستهلاك :-

بلغت قيمة الإهلاك والاستهلاك خلال العام المالي ٢٠١٩/٢٠١٨ مبلغ ١١,٩ مليون جنيه بنسبة ١,٩ % من إيرادات النشاط الجاري مقابل ١٢,٦ مليون جنيه خلال العام المالي السابق بنسبة ٢,٧ % من إيرادات النشاط الجاري .



شركة النيل للأدوية والصناعات الكيماوية
القطاع المالي

ثانياً: - المركز المالي

١- الإستثمارات :-

بلغت الإستثمارات المنفذة خلال العام المالي ٢٠١٩/٢٠١٨ مبلغ ٦,٥ مليون جنيه مقابل ٨,٤ مليون جنيه المنفذ خلال العام المالي السابق ومقابل مستهدف ٣٦,١ مليون جنيه.


وفيما يلي بيان بالإستثمارات المنفذة خلال العام موزعة على بنود الإستثمار المختلفة

مقارنة بفترة العام السابق والمستهدف :-

الإستثمارات المنفذة ٢٠١٨/٢٠١٧ جنيته	البيان	الإستثمارات المنفذة ٢٠١٩/٢٠١٨ جنيته
١٥٢٠٨٣٣	مبانى وإنشاءات	٦٥٧٥٣٧
٥٩٠٥٩٢٧	آلات ومعدات	٥٤٣٦٨٣٣
٣٠٤١٠٦	وسائل نقل وانتقال	٠٠
٠٠	عدد وادوات	٠٠
٦٥١٥٦٨	أثاث وتجهيزات	٤١١٥٠٩
٨٣٨٢٤٣٤	إجمالي الإستثمارات المنفذة	٦٥٠٥٨٧٩
٤٠٠٠٠٠٠٠	الإستثمارات المعتمدة	٣٦١٠٠٠٠٠

٢- المخزون :-

بلغ إجمالي المخزون فى ٢٠١٩/٦/٣٠ مبلغ ٢٠٢,٥ مليون جنيه مقابل مبلغ ٢٠٥,٩ مليون جنيه فى ٢٠١٨/٦/٣٠ بنقص قدره ١,٧%.



شركة النيل للأدوية والصناعات الكيماوية
القطاع المالي

وفيما يلي بيان تفصيلي بحساب الميزون في ٢٠١٩/٦/٣٠:

الرصيد في ٢٠١٨/٦/٣٠ جنيه	البيان	الرصيد في ٢٠١٩/٦/٣٠ جنيه
٧٠٢٠٨١٩٥	خامات	٧٣٧١٢٠٢٣
٤٥٣٠٥٢٩٥	مواد تعبئة وتغليف	٣٣٤٥٨٠٩٧
٣٣٣٢٩١٩	قطع غيار ومهمات	٢٧٣٤١٢٢
٥٩٣٠٠٧	مخزن المخلفات	١٣٩٦٨٤
٥٦٨٤٦٧٩	مخزون بضاعة مشتراه	٦٦٧٣٣٢٩
٩١٣٦٧٨٤	إنتاج غير تام	٢٣٣١٠٥٩٠
٧١٦٠٨١٧٨	إنتاج تام	٦٢٤٩١٢٨٤
..	إعتمادات مستندية لشراء بضائع	..
٢٠٥٨٦٩٠٥٧	الإجمالي	٢٠٢٥١٩١٢٩


٣- العملاء وأوراق القبض :-

بلغ الرصيد المدين للعملاء وأوراق القبض في ٢٠١٩/٦/٣٠

بمبلغ ١٥٥,٧ مليون جنيه مقابل ١٤,٤ مليون جنيه في ٢٠١٨/٦/٣٠ بنقص قدره ٢٧,٤ %.

وفيما يلي بيان بأرصدة العملاء وأوراق القبض وفترة الائتمان في ٢٠١٩/٦/٣٠ مقارنة بالعام المالي السابق

البيانات		البيان	الرصيد	
٢٠١٨/٦/٣٠ جنيه	٢٠١٩/٦/٣٠ جنيه		٢٠١٨/٦/٣٠ جنيه	٢٠١٩/٦/٣٠ جنيه
١٣٦	١٥٩	الشركة المصرية لتجارة الأدوية	٤٦٣٥٨٤١٢	٧٨٣٣٤٥١٠
٢١٣	١٥٢	العطاءات والهيئات الحكومية	٩٨٩٢٧٢٠	١١٤٤٩٥١٣
٣٦٨	١٧٠	القطاع الخاص (صيدليات)	٢٣٣٦٠٣٩٧	١٦٨٢٠٣١٩
١٦٧	٤٣	مخازن وشركات التوزيع	١١٩٢١٤٧٥٤	٤٠٠١٨٠٥٦
٢٦٩	١٠٦	عملاء التصدير	١٥٥٨٨٧١٨	٩٠٣٨٩٣٦
				٢٠٢٥١٩١٢٩



٤- الأرصدة النقدية :-

بلغت قيمة الأرصدة النقدية في ٢٠١٩/٦/٣٠ مبلغ ٣٥,٧ مليون جنيه
مقابل (٣٤,٨) مليون جنيه في ٢٠١٨/٦/٣٠، كما بلغت الفوائد الدائنة حتى ٢٠١٩/٦/٣٠ نحو ٢٠
مقابل ٤,٧ مليون جنيه في ٢٠١٨/٦/٣٠ .

ثالثاً :- مؤشرات الربحية

وفيما يلي بيان بمؤشرات الربحية المحققة خلال هذا العام مقارنة بالمستهدف والمحقق
في العام المالي السابق :-

١- صافي أرباح النشاط :-

بلغ الربح المحقق من النشاط خلال العام المالي ٢٠١٩/٢٠١٨ مبلغ ٨,٥ مليون جنيه
مقابل خسائر من النشاط والتي بلغت ١٦,٤ مليون جنيه خلال العام المالي السابق، مقابل ربح مستهدف
أرباح ٨,٥ مليون جنيه

٢- الربح شاملاً الضريبة :-

بلغ الربح خلال العام مبلغ ٨,٥ مليون جنيه
مقابل خسائر بمبلغ ١٦,٦ مليون جنيه المحقق الفعلي في العام المالي السابق، ومقابل ربح مستهدف
٨,٥ مليون جنيه .

٣- الربح بعد خصم الضرائب والمساهمة التكافلية :-

بلغ الربح المحقق متضمنه الضريبة المؤجلة والمساهمة التكافلية خلال العام المالي
٦,٧ مليون جنيه مقابل خسائر ١٧,٦ مليون جنيه المحققة في العام المالي السابق، ومقابل ربح
مستهدف قدره ٧,٦ مليون جنيه



٤- الأرصدة النقدية :-

بلغت قيمة الأرصدة النقدية فى ٢٠١٩/٦/٣٠ مبلغ ٣٥,٧ مليون جنيه
مقابل (٣٤,٨) مليون جنيه فى ٢٠١٨/٦/٣٠، كما بلغت الفوائد الدائنة حتى ٢٠١٩/٦/٣٠ نحو ٥,٦
مقابل ٤,٧ مليون جنيه فى ٢٠١٨/٦/٣٠.

ثالثاً: - مؤشرات الربحية

**وفيما بلى بيان بمؤشرات الربحية المحققة خلال هذا العام مقارنة بالمستهدف والمحقق
فى العام المالى السابق :-**

١- صافى أرباح النشاط :-

بلغ الربح المحقق من النشاط خلال العام المالى ٢٠١٨/٢٠١٩ مبلغ ٨,٥ مليون جنيه
مقابل خسائر من النشاط والتي بلغت ١٦,٤ مليون جنيه خلال العام المالى السابق، مقابل ربح مستهدف
أرباح ٨,٥ مليون جنيه

٢- الربح شاملاً الضريبة :-

بلغ الربح خلال العام مبلغ ٨,٥ مليون جنيه
مقابل خسائر بمبلغ ١٦,٦ مليون جنيه المحقق الفعلى فى العام المالى السابق، ومقابل مستهدف
٨,٥ مليون جنيه.

٣- الربح بعد خصم الضرائب والمساهمة التكافلية :-

بلغ الربح المحقق متضمنه الضريبة المؤجلة والمساهمة التكافلية خلال العام المالى
٦,٧ مليون جنيه مقابل خسائر ١٧,٦ مليون جنيه المحققة فى العام المالى السابق، ومقابل ربح
مستهدف قدره ٧,٦ مليون جنيه



رابعاً :- القوائم المالية

١- قائمة المركز المالي :-

- بلغ إجمالي الاستثمارات في ٢٠١٩/٦/٣٠ مبلغ ٢٥٢,١ مليون جنيه مقابل مبلغ ٢٧٤,٨ مليون جنيه في ٢٠١٨/٦/٣٠ وتتمثل في :-
- بلغت صافي قيمة الأصول طويلة الأجل في ٢٠١٩/٦/٣٠ مبلغ ١٢١,٣ مليون جنيه مقابل مبلغ ١٢٧,١ مليون جنيه في ٢٠١٨/٦/٣٠ بنقص قدره ٤,٦٪
- كما بلغت قيمة صافي رأس المال العامل في ٢٠١٩/٦/٣٠ مبلغ ١٣٠,٨ مليون جنيه مقابل مبلغ ١٤٧,٧ مليون جنيه في ٢٠١٨/٦/٣٠ بنقص قدره ١١,٤٪

٢- قائمة الدخل :-

- بلغت قيمة مجمل الربح خلال العام المالي ٢٠١٩/٢٠١٨ مبلغ ١٣٦,٠ مليون جنيه مقابل ٩٨,٩ مليون جنيه خلال العام المالي السابق بزيادة قدرها ٣٧,٥٪
- بلغ الربح المحققة من النشاط خلال العام المالي ٢٠١٩/٢٠١٨ مبلغ ٨,٥ مليون جنيه مقابل صافي خسائر النشاط والتي بلغت ١٦,٤ مليون جنيه خلال العام المالي السابق
- كما بلغت قيمة الربح قبل الضرائب ٨,٥ مليون جنيه مقابل خسائر بمبلغ ١٦,٦ مليون جنيه خلال العام المالي السابق

- قائمة التدفقات النقدية :-

- بلغ صافي التدفقات النقدية من النشاط الجاري خلال العام المالي ٢٠١٩/٢٠١٨ مبلغ ٧٢,٢ مليون جنيه مقابل (٣١,٧) مليون جنيه خلال العام المالي السابق
- وبلغ صافي التدفقات النقدية من النشاط الإستثماري خلال العام المالي ٢٠١٩/٢٠١٨ مبلغ (١,٦) مليون جنيه مقابل مبلغ (٦,٣) مليون جنيه خلال العام المالي السابق
- كما بلغ صافي التدفقات النقدية من النشاط التمويلي خلال العام المالي ٢٠١٩/٢٠١٨ مبلغ (٠,١) مليون جنيه مقابل مبلغ (١٦,٦) مليون جنيه خلال العام المالي السابق



شركة النيل للأدوية والصناعات الكيماوية

القطاع المالي

بيانات متطلبات قواعد قيد وشطب الأوراق المالية

(معد وفقاً لأحكام المادة ٤٠ من قواعد القيد)

اسم الشركة	شركة النيل للأدوية والصناعات الكيماوية
------------	--

البيانات الأساسية :-

غرض الشركة	صناعة وتجارة جميع الادوية ومختلف المواد الطبية والمنتجات الكيماوية ومستحضرات التجميل والخيوط الجراحية والمحاليل الطبية وأغذية الأطفال ويكون لها أن تساهم في رأس مال الشركات المساهمة ذات النشاط النوعي .		
المدة المحددة للشركة	خمسون عاماً	تاريخ قيد البورصة	١٩٩٥/٢/٢٧
القانون الخاضع له الشركة	رقم ٢٠٣ لسنة ١٩٩١	القيمة الإسمية للسهم	١٠,٠٠ جنيه
أخر رأس مال مرخص به	٥٠٠ مليون جنيه	أخر رأس مال مصدر	١٠١,٢٥ مليون جنيه
أخر رأس مال مدفوع	١٠١,٢٥ مليون جنيه	رقم وتاريخ القيد بالسجل التجاري	١١٥٦٦٨ بتاريخ ١٩٦٣/٦/٢٤

علاقات المستثمرين :-

إسم مسئول الإتصال	محاسب / فايدة كامل محمد		
عنوان المركز الرئيسي	ميدان السواح - الأميرية - القاهرة		
أرقام التليفونات	٢٦٠٢٣٦٨٤ - ٢٢٥٧١٧٢٥		
الموقع الإلكتروني	أرقام الفاكس ٢٢٥٦١٢٢١		
البريد الإلكتروني	WWW.NILEPHARMA.COM.EG		
	NILE-PHARM-EG@YAHOO.COM		

مراقب الحسابات :-

إسم مراقب الحسابات	إدارة مراقبة حسابات الأدوية - الجهاز المركزي للمحاسبات .		
تاريخ التعيين	/ /		
رقم القيد بالهيئة	تاريخ قيده بالهيئة		



شركة النيل للأدوية والصناعات الكيماوية

القطاع المالي

هيكل المساهمين :-

النسبة %	عدد الأسهم في تاريخ القوائم المالية	نسبة ٥ % من أسهم الشركة فأكثر
٦٦,٦٧	٦٧٥٠٠٠٠	الشركة القابضة للأدوية
٥	٥٠٦٢٥٠	إتحاد العاملين المساهمين
٧١,٦٧	٧٢٥٦٢٥٠	الإجمالي
النسبة %	عدد الأسهم في تاريخ القوائم المالية	ملكية أعضاء مجلس الإدارة في أسهم الشركة
		لا يوجد
		الإجمالي

النسبة %	عدد الأسهم وفقاً لأخر بيان إحصائي سابق	أسهم الخزينة لدى الشركة وفقاً لتاريخ الشراء
		لا يوجد
		إجمالي أسهم الخزينة



شركة النيل للأدوية والصناعات الكيماوية

القطاع المالي

مجلس الإدارة :-

المنظمة التنفيذي غير تنفيذي مستقل	جهة التمثيل	الوظيفة	الإسم
تنفيذي	الشركة القابضة للأدوية	رئيس مجلس الإدارة والعضو المنتدب	د/ هشام عبد العزيز السيد
غير تنفيذي		عضو غير متفرغ	د / إبرين فؤاد جرجس ميخائيل
غير تنفيذي		عضو غير متفرغ	أ / محسن علي محمد حسين
غير تنفيذي	الشركة القابضة للأدوية	عضو غير متفرغ	أ / نبيلة السيد أحمد ابراهيم الشافعي
غير تنفيذي		عضو مجلس الإدارة عن المساهمين	أ / احمد محمد بهيج
غير تنفيذي	العاملين	عضو منتخب	د / هشام عبد الفتاح عبد العظيم
غير تنفيذي	العاملين	عضو منتخب	أ / عادل عبد العزيز سالم محمد
غير تنفيذي	العاملين	عضو منتخب	د/ مصطفى عبد التواب عبد ربه الدالي
غير تنفيذي	العاملين	عضو منتخب	أ / احمد محمد عبد الرحمن محمد

إجتماعات مجلس الإدارة :-

(عدد مرات إنعقاد مجلس الإدارة خلال العام) :- ١٣ جلسة حتي ٢٠١٩/٧/٣٠

لجنة المراجعة :-

أخر تشكيل للجنة المراجعة :-

جهة التمثيل	الإسم
شركة السويدي الكتروليمتر مصر	السيد الأستاذ / محسن علي محمد حسين
شركة القاهرة للأدوية	السيدة الدكتورة / إبرين فؤاد جرجس ميخائيل
من ذوي الخبرة	السيدة الأستاذة / نبيلة السيد أحمد ابراهيم الشافعي



شركة النيل للأدوية والصناعات الكيماوية

القطاع المالي

بيان إختصاصات اللجنة والمهام الموكلة لها :-

- ١- فحص ومراجعة إجراءات نظم الرقابة الداخلية ومدى الإلتزام بتطبيقها ومدى تغطيتها لكافة أعمال الشركة (مشتريات - مخازن - مبيعات - تحصيل ٠٠) .
- ٢- مدى التزام الشركة بتطبيق متطلبات معايير المحاسبة المصرية الصادرة بقرار رئيس الجهاز رقم ١٥٧٠ لسنة ٢٠٠٦ .
- ٣- دراسة السياسات المحاسبية المتبعة عند إعداد القوائم المالية (سواء الختامية أو الدورية) ومدى الثبات عليها عام بعد آخر واسباب تغييرها وأثره .
- ٤- فحص ومراجعة آليات وأدوات المراجعة الداخلية وإجراءات نظم الضبط الداخلى وخطط وبرامج إدارة المراجعة الداخلية لتحقيق الرقابة الفعالة على أوجه أنشطة الشركة ومدى تنفيذ إدارة الشركة لتوصيات وتقارير إدارة المراجعة الداخلية والإجراءات التنفيذية التى إتخذت حيال هذه التوصيات .
- ٥- فحص ومراجعة التقارير الإدارية التى تقدم للمستويات الإدارية المختلفة ونظم إعدادها وتوقيت عرضها .
- ٦- فحص الإجراءات التى تتبع فى إعداد ومراجعة مايلى :-
 - القوائم المالية الختامية والدورية .
 - الموازنة التقديرية ومن بينها قوائم التدفقات النقدية وقائمة الدخل التقديرية .
 - نشرات الإكتتاب العام (إن وجدت) .
- ٧- فحص مشروع القوائم المالية (سواء الختامية أو الدورية) قبل عرضها على مجلس الإدارة تمهيداً لإرسالها للسادة مراقبى الحسابات بالجهاز المركزى للمحاسبات .
- ٨- دراسة تقارير السادة مراقبى الحسابات بالجهاز المركزى للمحاسبات عن فحص ومراجعة القوائم المالية وماورد به من ملاحظات وتحفظات ورد الشركة عليه ومتابعة ماتم من إجراءات لتلافي هذه الملاحظات والتحفظات وعدم تكرارها .
- ٩- التأكد من تطبيق الأساليب الرقابية اللازمة للمحافظة على أصول الشركة وإجراء التقييم الدورى للإجراءات الدورية للتأكد من الإلتزام بالقواعد وإعداد تقارير مجلس الإدارة .
- ١٠- التأكد من مراعاة مواعيد تقديم القوائم المالية الدورية للجهات الإدارية المختصة (هيئة الرقابة المالية ، بورصة الأوراق المالية للشركات المقيدة بالبورصة) وبعد مراجعتها من مراقبى الحسابات .
- ١١- أية أعمال أخرى يكلفها بها مجلس الإدارة .

انعقاد اللجنة خلال العام :-



شركة النيل للأدوية والصناعات الكيماوية

القطاع المالي

عدد مرات إنعقاد لجنة المراجعة	ثلاثة عشر مرة
هل تم عرض تقارير اللجنة على مجلس إدارة الشركة ؟	تم عرض تقارير اللجنة على مجلس إدارة الشركة
هل تضمنت تقارير اللجنة ملاحظات جوهرية وجب معالجتها ؟	نعم تضمنت تقارير اللجنة ملاحظات هامة وتم معالجتها .
هل قام مجلس الإدارة بمعالجة الملاحظات الجوهرية ؟	قام مجلس الإدارة بالتوجيه اللازم لمعالجتها

بيانات العاملين بالشركة :-

متوسط عدد العاملين بالشركة خلال السنة	٢٠٢٦ عاملاً
متوسط دخل العامل خلال السنة	٧٦٩١١ جنيهاً

نظام الإثابة والتحفيز للعاملين والمديرين بالشركة (إن وجد) :- لا يوجد

-	إجمالي الأسهم المتاحة وفقاً لنظام الإثابة والتحفيز للعاملين والمديرين .
-	إجمالي ماتم منحه من أسهم الإثابة والتحفيز للعاملين والمديرين
-	إجمالي ماتم منحه من أسهم الإثابة والتحفيز للعاملين والمديرين خلال العام .
-	عدد المستفيدين من نظام الإثابة والتحفيز للعاملين والمديرين
-	إجمالي ماتم منحه من أسهم الإثابة والتحفيز للعاملين والمديرين منذ تطبيق النظام
-	أسماء وصفات كل من حصل على ٥ % أو أكثر من إجمالي الأسهم المتاحة (أو ١ % من رأس مال الشركة ٩ وفقاً للنظام .

المتعلقات والإجراءات التي تتعلق بقانون سوق المال وقواعد القيد :


لا يوجد أي إجراءات تم اتخاذها ضد الشركة أو أعضاء مجلس إدارتها أو مديريها من قبل الهيئة أو البورصة والتي تتعلق بمخالفات لقانون سوق المال ولائحته التنفيذية وقواعد القيد خلال العام

بيان بتفاصيل التعاملات التي تمت مع الأطراف ذات العلاقة

لا يوجد أي تعاملات خاصة بعقود المعاوضة التي أبرمتها الشركة مع الأطراف ذات العلاقة

حصة الشركة خلال العام في تنمية المجتمع والمحافظة على البيئة :-

- قامت الشركة بتنفيذ العديد من المشروعات البيئية ومن أهم هذه المشروعات مشروع معالجة الصرف الصحي ومشروع تحويل تشغيل الغلايات بالمصانع من العمل بالسولار إلى الغاز الطبيعي .
 - كما تقوم الشركة بتنفيذ مشروعات تحسين بيئة العمل بالأقسام الإنتاجية التي يتم تطويرها تباعاً
 - هذا الي جانب الكثير من إجراءات الأخرى التي لها تأثير مباشر على البيئة ومنها التعاقد مع الشركات المتخصصة للتخلص من نفايات ومخلفات المستحضرات المنتهية الصلاحية والتي يتم إعدامها حفاظاً على بيئة نظيفة ..
- هذا وقد بلغ المنصرف علي مشروعات تحسين بيئة العمل بالأقسام الإنتاجية خلال العام المالي ٢٠١٨/٢٠١٩ من تنفيذ استثمارات لتطوير بيئة العمل للملائمة مع متطلبات التصنيع الجيد وخدمات للبيئة المحيطة وغيرها نحو ٣١,٦ مليون جنيه.



شركة النيل للأدوية والصناعات الكيماوية

القطاع المالي

وفي ختام تقريرنا نتقدم بخالص الشكر والتقدير للسيد الأستاذ الدكتور / رئيس مجلس إدارة الشركة القابضة للأدوية ورئيس الجمعية العامة والسادة أعضاء الجمعية العامة والسيدة الأستاذة / وكيل الوزارة والقائم بأعمال مدير إدارة مراقبة حسابات الأدوية والسادة النواب والسادة مراقبي الحسابات والسادة مسئولى تقييم الأداء على ما قدموه من عون وجهد مخلص فى سبيل تقدم وإزدهار الشركة .

وبناء على ما تقدم نرجو التكرم بالموافقة والتصديق على ما يلي :-

- ١- تقرير مجلس الإدارة عن نشاط الشركة عن العام المالي ٢٠١٨/٢٠١٩ .
- ٢- التصديق على القوائم المالية والحسابات الختامية عن السنة المالية المنتهية فى ٢٠١٩/٦/٣٠
- ٣- الموافقة على اعتماد المناقلة بين بنود الاستثمارات المستهدفة خلال العام المالي ٢٠١٨/٢٠١٩
- ٤- اعتماد صرف علاوة خاصة بنسبة ٧٪ شاملة العلاوة الدورية كاملة للعاملين اعتباراً من ٢٠١٩/٧/١ طبقاً للقواعد المنظمة لها .
- ٥- الموافقة على استخدام محصلة حـ / إيرادات ومصروفات سنوات سابقة والبالغ نحو ٢٩,٦ مليون جنية بحـ / أرباح (خسائر) مرحلة فى ٢٠١٩/٦/٣٠ .
- ٦- إعادة عرض بيع فرع بحرى والكائن بشارع بورسعيد بمشتملاته (اراضى - مباني - تجهيزات - ترخيص) لإحدى الشركات الشقيقة .
- ٧- إبراء ذمة مجلس الإدارة عن العام المالي المنتهى فى ٢٠١٩/٦/٣٠ .

وتفضلوا بقبول فائق التحية والإحترام،،

وكل عام وعضراتكم بخير،،

القائم بأعمال

رئيس قطاع الشؤون المالية

{ محاسب / محمد عبد العزيز }

رئيس مجلس الإدارة والعضو المنتدب

{ دكتور / هشام عبد العزيز السيد }