




الشركة الوطنية
لصناعة الكرتون

التقرير السنوي




2016




الشركة الوطنية
لصناعة الكرتون

التقرير السنوي

2016







قائمة المحتويات

7	مجلس الإدارة
9	أولاً: رسالة رئيس مجلس الإدارة:
11	ثانياً: نبذة عن أعضاء مجلس الإدارة
13	حول الشركة
13	أولاً: لمحة تاريخية عن الشركة
14	ثانياً: الرؤية
14	ثالثاً: الرسالة
14	رابعاً: القيم
15	خامساً: التوجهات الإستراتيجية
17	الأداء التشغيلي والمالي للشركة للعام 2016
18	أولاً: مراكز الإنتاج والربحية
19	ثانياً: مبيعات الشركة من المنتجات المختلفة الحالية
19	ثالثاً: الوضع التنافسي
19	رابعاً: الاستثمارات
20	خامساً: تطوير الأعمال
20	سادساً: إدارة المخاطر
22	سابعاً: الأداء المالي للشركة
29	الحوكمة والمسؤولية الإجتماعية
30	أولاً: مقدمة
31	ثانياً: اجتماعات مجلس الإدارة
31	ثالثاً: مكافآت أعضاء مجلس الإدارة
32	رابعاً: ملكية أعضاء مجلس الإدارة وأقاربهم من الدرجة الأولى بأسهم الشركة
32	خامساً: لجان مجلس الإدارة
33	سادساً: الشؤون الادارية
37	سابعاً: القضايا والإجراءات القانونية
37	ثامناً: الاختلاف بين البيانات المالية الأولية والبيانات المالية المدققة النهائية
38	تاسعاً: المساهمون
43	القوائم المالية/ 31 كانون الأول 2016





السيد / مهدي حياتي المصري
رئيس مجلس الإدارة
ممثلًا عن شركة فلسطين للاستثمار الصناعي



السيد / أيمن حاتم أبوغزالة
نائب رئيس مجلس الإدارة
ممثلًا عن شركة الحاج طاهر المصري



السيد / سام عبد القادر الفقهاء
ممثلًا عن شركة المسيرة الدولية



السيد / غالب ساطي فارس
ممثلًا عن شركة فلسطين للاستثمار الصناعي




السيد / أمجد عبد الحميد أبونبعة
ممثلًا عن شركة فلسطين للاستثمار الصناعي



السيد / علاء اسماعيل شاهين
ممثلًا عن شركة مصانع الزيوت النباتية



السيد / محمد بشار الصيفي
ممثلًا عن نفسه




السيد / غالب فارس
عضو مجلس الادارة المنتدب

السيد / حكمت وني
مدير دائرة الشؤون الادارية والمالية

شركة آرنست ويونغ
مدقق الحسابات الخارجي

مكتب الزعبي للمحاماة
المستشار القانوني



مجلس الإدارة





السيد / مهدي حياطي المصري
رئيس مجلس الإدارة

أولاً: رسالة رئيس مجلس الإدارة:

بالأصالة عن نفسي، وبالإجابة عن زملائي أعضاء مجلس الإدارة، يسعدني أن أرحب بكم في الاجتماع السنوي الخامس والعشرين، للهيئة العامة للشركة الوطنية لصناعة الكرتون، حيث أضع بين أيديكم التقرير السنوي الذي يبرز نشاطات الشركة وبياناتها خلال العام 2016.

الاخوات الفاضلات،،، الاخوة الأفاضل

لقد انقضى العام 2016 بكل ما فيه من تحديات وصعوبات، ومن أبرز ملامحها استمرار حالة الركود الاقتصادي التي باتت حالة ملازمة للأوضاع في بلادنا، مما ترك آثاراً سلبية بليغة الأثر على القطاع الخاص بشكل عام، وشركتنا بشكل خاص.

ومما زاد من الواقع القائم صعوبة بالنسبة للشركة، بروز العديد من التعقيدات، والإشكاليات المرتبطة بطبيعة السوق، وتوجهات المستهلك، فكما لا يخفى على أحد فإن السوق الورقية لم تعد جاذبة، ومصدر قوة من الناحية الاقتصادية كما كانت عليه قبل سنوات، الأمر الذي

يؤثر على مؤشرات أداء الشركات العاملة في هذا المجال.

عموماً، فإن المهمة الأساسية التي تقع على كاهل الشركة من وجهة نظري، تتمثل في مواصلة الجهود من أجل تعزيز حصتها السوقية، والحفاظ على حضورها كواحدة من أبرز الشركات العاملة في قطاع التعبئة والتغليف.

المساهمون الأعزاء،،،

إن حجم التحدي الذي يفرض نفسه على الشركة وإدارتها ليس هيناً، لكن بالعمل الدؤوب والمثابر، يمكن الوصول إلى نتائج أفضل، وهو ما نأمل أن يتحقق خلال العام الحالي، لكن قبل ذلك لا بد من أن نؤكد أن سياستنا القائمة على الحد من المخاطر، ستتواصل خلال الفترة القادمة.

وفيما يلي نضع بين أيديكم حصيلة بيانات الشركة ووضعها خلال 2016، بشكل موجز ومركز:

- بلغت مبيعات الشركة في نهاية العام 2016، ما قيمته 6,369,825 دولار أمريكي، لتشكل تراجعاً عن العام السابق بنسبة 6%، ويعزى سبب التراجع في مبيعات الشركة الى التقلبات والتحديات العديدة التي طرأت على قطاع التعبئة والتغليف خلال العام الماضي، والمنافسة القوية التي شهدتها هذا القطاع خلال الفترة الأخيرة في السوق الفلسطينية.
- بلغ دخل الشركة التشغيلي للعام 2016، ما قيمته 462,184 دولار أمريكي، مقارنة مع 618,713 دولار أمريكي للعام 2015، ليشكل تراجعاً بنسبة 25%.
- بلغ صافي ارباح الشركة للعام 2016، بعد الضريبة، ما قيمته 303,454 دولار أمريكي، مقارنة مع 482,720 دولار أمريكي للعام 2015 لتشكل بذلك تراجعاً بنسبة 37%.
- بلغت الحصة الأساسية و(المخفضة) للسهم من ربح السنة 0.061 مقارنة مع 0.097 للعام 2015.
- بلغت نسبة العائد على الاستثمار 5.2 % مقارنة مع ما نسبته 8.2% للعام 2015.

السادة الكرام،،،

إن سياسة الشركة خلال العام الماضي تمحورت اتجاه التقلبات الحاصلة على قطاع التعبئة والتغليف على ركيزتين أساسيتين هما:

1. قامت الشركة بإعداد الدراسات والخطط المستقبلية، لتكثيف العمليات التطويرية الهادفة الى تطوير خطوط الإنتاج في الشركة، والتي تؤدي بدورها الى تخفيض التكاليف التصنيعية، بالتالي زيادة القدرة التنافسية، بما يتناسب مع تطلعات وأهداف الشركة المنشودة.
2. عملت الشركة خلال العام 2016، على اتباع سياسات تسعير جديدة لدعم مركزها في السوق الفلسطينية، والحفاظ على حصتها السوقية، بما يتناسب مع وضع السوق التنافسي، الأمر الذي أثر على هوامش ربح بعض المنتجات ومؤشرات الأداء العام للشركة.

الأخوات الفاضلات،،، الأخوة الأفاضل

إن حجم الأعباء والمسؤوليات الواقعة على كاهلنا، لا تشكل بالنسبة إلينا إلا حافزا لمزيد من الجهد والعطاء، في سبيل تحقيق الأهداف المنشودة، والحفاظ على حقوق مساهمينا، وتعزيز مؤشرات الأداء رغم كافة الصعاب، الأمر الذي سنواصل الاضطلاع به كالمعتاد أسوة بما دأبنا على القيام به على مدار سنوات.

من هنا، فإننا نتعهد أمامكم بتكثيف الجهود وحصيلة أعمالنا من أجل تجاوز الوضع الحالي، الذي باعتقادي يجب أن يشكل دافعا لنا لمزيد من الابتكار، والعمل المضي للوصول إلى النتائج والإنجازات التي ننشدها جميعا.

وختاما، أمل أن نلتقي العام المقبل، وقد بلغنا أقصى غاياتنا فيما يتعلق بتطلعاتنا إزاء شركتنا، متمنيا لكل واحد منكم الرخاء وأن يحقق أمانيه على شتى الصعد.

والسلام عليكم ورحمة الله وبركاته

مهدي حياتي المصري
رئيس مجلس الإدارة

ثانياً: نبذة عن أعضاء مجلس الإدارة



السيد / مهدي حياتي المصري

رئيس مجلس الإدارة

يشغل السيد مهدي المصري حالياً منصب قائم بأعمال المدير العام لشركة وصحيفة الأيام، كما شغل منصب نائب المدير العام للصحيفة منذ العام 1996، وشغل منصب رئيس مجلس إدارة الاتحاد العام للصناعات الفلسطينية ونائب رئيس مجلس إدارة مؤسسة المواصفات والمقاييس الفلسطينية (منذ حزيران 2009 حتى تشرين ثاني 2011). يحمل السيد المصري درجات علمية في الإدارة والمحاسبة والتوعية البيئية. وهو خبير في إدارة المشاريع، وقد عمل في مناصب رفيعة المستوى في شركات متعددة الجنسيات في الداخل والخارج.

يشغل السيد/ المصري منصب عضو مجلس إدارة شركة فلسطين للاستثمار الصناعي وعضو مجلس إدارة الشركة الفلسطينية للتوزيع والخدمات اللوجستية "واصل".



السيد / أيمن حاتم أبوغزالة

نائب رئيس مجلس الإدارة

يعمل كمدير عام لشركة الحاج طاهر المصري ويشغل منصب نائب رئيس مجلس إدارة شركة مصانع الزيوت النباتية. كما شغل مناصب إدارية وقيادية عدة في شركات كبرى في فلسطين والخارج.



السيد / غالب ساطي فارس

عضو مجلس إدارة منتدب

يعمل كمدير تطوير أعمال في شركة فلسطين للاستثمار الصناعي، وعضو مجلس إدارة في شركة دواجن فلسطين، كما عمل كمستشار تطوير إداري وأعمال في فلسطين والمملكة العربية السعودية، ومدير تخطيط وتطوير أعمال في شركات كبرى في فلسطين.



السيد/ أمجد عبد الحميد أبونبعة

عضو مجلس إدارة

يعمل حالياً كمدير عام لشركة دواجن فلسطين، وشغل منصب نائب المدير العام للشؤون الإدارية والمالية في الشركة نفسها، وشغل منصب مدير مالي في شركة فلسطين للاستثمار الصناعي (باديكو الصناعية). كما عمل مساعداً للمدير العام للشؤون الإدارية والمالية في شركة القدس للمستحضرات الطبية.



السيد/ علاء اسماعيل شاهين

عضو مجلس إدارة

يعمل في قطاع الإنشاءات كمهندس مدني ومدير مشاريع، كما عمل مدير مشاريع في شركات كبرى في عدة دول.



السيد/ سام عبد القادر الفقهاء

عضو مجلس إدارة

يعمل كمحاضر في قسم التسويق في جامعة النجاح منذ العام 2008، كما شغل منصب مدير عام التنمية الإدارية في وزارة التخطيط عام 2007.



السيد/ محمد بشار الصيفي

عضو مجلس إدارة

يعمل في قطاع التجارة وقطاعات أخرى متنوعة مثل المفروشات، الملابس، الأقمشة والأدوات الصحية.

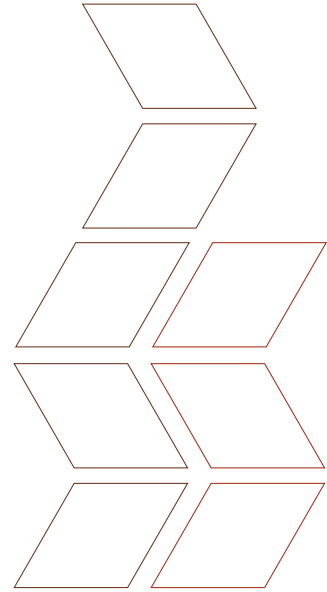
حول الشركة

أولاً: لمحة تاريخية عن الشركة

وُلدت الشركة الوطنية لصناعة الكرتون من رحم مدينة نابلس الفلسطينية عام 1989 كشركة مساهمة خاصة وبرأسمال بلغ 600 ألف دينار أردني على أيدي مجموعة من رجال الأعمال الفلسطينيين، حيث كانت من أوائل الشركات التي عملت في مجال صناعة الكرتون المعرّج. ومع تقدم السنين وحلول عام 1993 تم استقطاب رؤوس أموال جُدد الأمر الذي أدّى الى تحويلها الى شركة مساهمة عامة برأسمال مقداره 5 ملايين دولار أمريكي.

تعمل الشركة في مجال إنتاج العلب الكرتونية المغلقة والمفتوحة المطبوعة منها والسادة وتصنيع رولات الأثاث ضمن أعلى وأحدث معايير ومقاييس الجودة المحلية والإقليمية والعالمية، كما تعمل على تلبية متطلبات القطاعات الاقتصادية الصناعية والزراعية والخدماتية المختلفة في فلسطين من هذه المنتجات.

واجهت الشركة في بداية تأسيسها العديد من الصعوبات في ظل المؤثرات والتطورات الخارجية والتقلبات المستمرة في السوق الفلسطيني الناتجة عن عدم الاستقرار في الأوضاع السياسية والاقتصادية وكذلك التبعية القصرية للاقتصاد الإسرائيلي، إلا أنها استطاعت الوقوف أمام هذه العُقبات وقررت السير قدماً في خططها التطويرية والتوسعية لإدراكها لدورها وأهميتها في تطوير مجال التعبئة والتغليف في فلسطين وما لهذا القطاع من أهمية في دعم وتعزيز القطاعات الفلسطينية الأخرى. ومن جانب آخر، ومن منطلق الايمان بأهداف الشركة الاستراتيجية وحرصاً على تحقيق الانسجام مع رؤيتها ورسالتها، اتخذ مجلس إدارة الشركة مجموعة من القرارات الهادفة الى رفع كفاءة وفعالية العمليات التشغيلية والمالية في الشركة وعلى رأسها إعادة هيكلة الشركة إدارياً



في أواسط العام 2012 مما كان له الأثر في رفع قيمة أرباحها السنوية وتحقيق النمو الملحوظ في حجم مبيعاتها بحيث استطاعت الاستحواذ على أكبر حصة سوقية في فلسطين بين الشركات العاملة في نفس المجال ووصولاً الى عائد جيد على الاستثمار وضمن المعايير المتعارف عليها في مجال عملها.

ثانياً: الرؤية

رواد صناعة الكرتون في فلسطين.

ثالثاً: الرسالة

المساهمة الفاعلة في تطوير قطاع التعبئة والتغليف بشكل عام وصناعة الكرتون بشكل خاص ورفد السوق الفلسطيني بمنتجات وطنية تلبي متطلبات القطاعات الاقتصادية الفلسطينية سواء كانت خدماتية أو صناعية أو زراعية ضمن أعلى معايير الجودة المحلية والعالمية بما يعود بالنفع على زبائننا ومساهمينا ذوي العلاقة.

رابعاً: القيم

1. المصداقية:

الوفاء بما نلتزم به ركن أساسي يميز تعاملاتنا مع الغير.

2. الجودة:

رضى المتعاملين معنا ركيزة أساسية لعطائنا المتميز من خلال التحسين المستمر لجودة منتجاتنا.

3. الشفافية:

الوضوح في جميع قراراتنا وتعاملاتنا وتقاريرنا قاعدة مهمة لأداء عملنا.

4. الإستمرارية والنمو:

المحافظة على أصولنا وتنميتها أداة أساسية لتعزيز إمكانياتنا.



5. الإستقامة:

الأمانة إلتزام أساسي في تأدية كافة أعمالنا بمهنية عالية.

6. الاهتمام بالعنصر البشري:

العاملون لدينا أهم مواردنا ونسعى لنوفر لهم بيئة عمل داعمة ومحفزة ومعززة للتعلم والإبداع والنمو الوظيفي والشخصي المستمر.

7. المسؤولية الاجتماعية:

التواصل والتفاعل المستمر مع مجتمعنا عنصر أساسي في سعينا لتحقيق أهدافنا.

خامساً: التوجهات الإستراتيجية

تناغمًا مع رؤية الشركة ورسالتها والتي تتمحور حول تنمية قطاع التعبئة والتغليف في فلسطين والاستثمار فيه وانطلاقاً من حرصها على القيم التي تؤمن بها فإنها تسعى لتحقيق مايلي:-

1. توسيع سلة منتجات الشركة من منتجات التعبئة والتغليف والتي تلبى متطلبات السوق الفلسطيني.
2. تطوير المنتجات الحالية بما ينسجم مع المعايير المحلية والإقليمية والعالمية.
3. مواكبة التطور التكنولوجي في مجال صناعة التعبئة والتغليف بشكل عام وصناعة الكرتون بشكل خاص.
4. خلق منتج فلسطيني وطني منافس للمنتجات المستوردة.
5. القيام بمسؤولية الشركة الاجتماعية من خلال خلق وظائف جديدة.
6. تنمية حقوق مساهمي الشركة.







الأداء التشغيلي والمالي للشركة للعام 2016



أولاً: مراكز الإنتاج والربحية

تمتلك الشركة الوطنية لصناعة الكرتون مجموعة من خطوط الإنتاج ذات الكفاءة العالية والإنتاجية المرتفعة التي تمتاز بتقديم منتجات بمواصفات وجودة تلبى احتياجات الزبائن وهي كما يلي:

1/1 خط إنتاج العلب المغلقة (Folder Machine)



تمتلك الشركة خطي إنتاج للعلب المغلقة، الأول إيطالي الصنع من إنتاج شركة (Curioni) والآخر بريطاني الصنع من إنتاج شركة (S&S) وهي خطوط إنتاج متكاملة المراحل والإنتاجية حيث تعمل على تحويل الألواح إلى علب مغلقة حسب متطلبات الزبائن من خلال قص الألواح للتشكيل حسب الأبعاد المطلوبة، كما تتيح هذه الخطوط طباعة المنتجات بتصاميم مختلفة تصل عدد ألوانها إلى 4 ألوان أساسية أو أكثر من ذلك عن طريق عمليات دمج الألوان التي تستخدم فيها أحبار ذات جودة عالية تخضع للمواصفات العالمية.

2/1 خطوط إنتاج العلب المفتوحة:



تمتلك الشركة خطي إنتاج من نوع (Flatbed Die Cutter) كورية الصنع وتعمل هذه الخطوط على إنتاج العلب المفتوحة حسب التصاميم المطلوبة من قبل الزبائن والتي يعتمد في تنفيذها على قوالب التشكيل نظراً لكونها ذات تصاميم دقيقة ومعقدة.

3/1 خط إنتاج رولات الأثاث:



تمتلك الشركة خط إنتاج لروبات الأثاث (Single Facer) ويعمل هذا الخط على إنتاج الرولات المستخدمة في عمليات تغليف الأثاث للمحافظة عليه أثناء التخزين وأثناء عمليات النقل بحيث يتكون الرول من طبقتين من أجود أنواع الورق والذي تم وضع المواصفات الخاصة به من خلال معادلات هندسية تضمن تحقيق الهدف من هذا المنتج.

ومن الجدير بالذكر أن جميع منتجات الشركة الوطنية لصناعة الكرتون من علب مغلقة وعلب مفتوحة وروبات أثاث يتم إنتاجها تحت إشراف مهندسين مختصين وفنيين مهرة وتخضع لمتابعة دقيقة ومتكاملة من قبل وحدة تأكيد الجودة في جميع المراحل منذ استلامها كمادة خام واثناء العملية الإنتاجية إلى ما بعد تسليمها للزبائن وذلك لضمان مطابقة البضائع المنتجة للمواصفات والمعايير المطلوبة.

كما يتم تنفيذ أعمال التطوير والصيانة العلاجية والوقائية لهذه الخطوط من قبل فريق مختص وضمن برامج معدة مسبقاً لضمان استمرارية العملية الإنتاجية ورفع كفاءتها وجودتها.

ثانياً: مبيعات الشركة من المنتجات المختلفة الحالية



ثالثاً: الوضع التنافسي

لقد عانت المنطقة مؤخراً من تقلبات اقتصادية حادة في ظل اتساع رقعة التطورات الحاصلة إقليمياً وعربياً والتي كان لها الأثر الواضح على السوق الفلسطيني بشكل عام وقطاع التعبئة والتغليف بشكل خاص كونه قطاعاً مهماً ومكتملاً لمعظم القطاعات الصناعية الأخرى كالصناعات الغذائية والدوائية والزراعية إضافة إلى قطاع الخدمات، وتماشياً مع هذه التقلبات فقد لجأت الكثير من الشركات في فلسطين إلى البحث عن البدائل الأقل سعراً وذلك سعياً منها للتقليل من التكاليف الصناعية ورفع قدرتها التنافسية في الأسواق المحلية.

وبالرغم مما ذكر، ونظراً للملاءة والموارد المالية التي تتمتع بها الوطنية للكرتون عن غيرها من الشركات العاملة في نفس المجال، فقد تمكنت من المحافظة على مستويات جيدة من حصتها ومكانتها السوقية من خلال اتباعها الأساليب التسويقية والبيعية العلمية والعملية وتقديم العروض التحفيزية التي أثرت بشكل إيجابي من حيث تعزيز وجودها ومركزها في السوق الفلسطيني ولكن كان لها أثراً سلبياً على هامش الربحية للشركة والذي انعكس على نتائجها المالية للعام 2016.

ومن جانب آخر، قامت الشركة بإعداد الدراسات التحضيرية الإضافية التي تهدف إلى التعامل مع هذه التقلبات وذلك من خلال السعي إلى رفع القدرة الانتاجية وتعزيز العمليات التطويرية الهادفة إلى تطوير خطوط الانتاج في الشركة وتخفيض التكاليف التصنيعية والتي تؤدي بدورها إلى زيادة القدرة التنافسية بشكل يخدم مصالح وتطلعات الشركة.

رابعاً: الاستثمارات

تحرص الشركة الوطنية لصناعة الكرتون على استغلال جميع الموارد المتاحة بهدف تنمية حقوق المساهمين وتحقيق عائد أفضل على استثماراتهم، حيث عملت على توجيه الفائض في النقد لديها نحو الاستثمار في خطوط إنتاجها وتطويرها بعد استيفاء الدراسات اللازمة لذلك، وتطوير البنية التحتية بشكل يضمن ملاءمتها لمتطلبات هذه الصناعة وتهيئتها لاستيعاب خطوط إنتاج جديدة، إضافة إلى استثمارها في عدد من الشركات المحلية، حيث عمدت الشركة عند وضع خططها السنوية إلى تخفيض حجم المخاطر الاستثمارية التي قد تطرأ على السوق الفلسطيني نظراً للأوضاع السياسية والاقتصادية التي يمر بها من خلال تنويع استثماراتها بناء على دراسات معدة مسبقاً تحدد الجدوى من هذه الاستثمارات بما يضمن تحقيق عائد جيد ومستقر.

ويبين الجدول أدناه حركة الأصول والاستثمارات التي قامت بها الشركة خلال الثلاث سنوات الأخيرة (بعملة الدولار الأمريكي)

2016	2015	2014	الاستثمارات
456,347	69,996	758,703	أوراق مالية- بيع
(457,883)	0	(806,125)	أوراق مالية- شراء
(1536)	69,996	(48,250)	صافي استثمارات الأوراق المالية
293,913	134,342	265,225	نفقات رأسمالية
-	28,819	23,169	بيع عقارات وألات ومعدات

خامساً: تطوير الأعمال

تُعنى الشركة الوطنية لصناعة الكرتون وبشكل مستمر بإعداد الدراسات التطويرية الهادفة الى توسيع سلة منتجاتها ورفع مستويات الجودة فيها وذلك سعياً للوصول الى أفضل المعايير والمقاييس المعتمدة في هذا المجال، فقد قامت خلال العام 2016 بالبدء بعمليات التوسعة لمناطق الإنتاج والمستودعات بشكل يخدم توجهاتها الاستراتيجية ورؤيتها المستقبلية، حيث أنه جاري العمل على إضافة ما يقارب 1,400 متر مربع للمساحات المُغطاة في الشركة كخطوة أولى وأساسية في طريق تنفيذ حُطتها التطويرية.

ومن جانب آخر، فقد دأبت الشركة وبفضل مجموعة من مهندسيها ذوي الخبرة والكفاءة على رفع مستويات الإنتاجية من خلال عمليات تطويرية تمت على المعدات والماكينات الموجودة في الشركة مما كان لها الأثر الكبير والفعال في زيادة القدرة التنافسية ورفع مستويات الجودة للمنتجات النهائية وصولاً الى مستويات تحظى بثقة عالية من قبل الزبائن الباحثين عن مستويات مرتفعة في جودة مواد التعبئة والتغليف لمنتجاتهم.

أمّا على مستوى تطوير الأنظمة والسياسات الداخلية، فإن الشركة ممثلة بمجلس إدارتها والإدارة التنفيذية تعمل بشكل دؤوب على تطوير الأنظمة والسياسات الداخلية بشكل يتناسب ومقتضيات العمل، فيجد المراقب لأداء الشركة التناغم والانسجام ما بين عمليات التطوير للبنية التحتية وخطوط الإنتاج والأنظمة والسياسات المعمول بها.

سادساً: إدارة المخاطر

تسعى الشركة الوطنية لصناعة الكرتون وبشكل دائم إلى المحافظة على حقوق مساهميها بل وتنميتها ونظراً لوجود الشركة في بيئة استثمارية ذات مناخ متقلب فهي تقوم وبشكل دوري بتقييم المخاطر التي تحيط بها بهدف وضع الخطط الوقائية للتقليل من الآثار السلبية التي قد تنتج من هذه المخاطر حال حدوثها وبمنظرة شمولية هنالك العديد من المخاطر المرتبطة بالبيئة الخارجية للشركات والمؤسسات الصناعية والتي يمكن إيجازها بما يلي:

- تذبذب الوضع الاقتصادي: يعد عدم استقرار الوضع الاقتصادي المتأثر بالوضع السياسي المحلي من أحد أهم مخاطر الاستثمار في فلسطين حيث يعاني الاقتصاد الفلسطيني حالة من الركود الاقتصادي بين الحين والآخر والذي يؤثر سلباً على قطاع الصناعة.

- القيود الاقتصادية: إن بعض البنود ذات العلاقة بالاتفاقيات الاقتصادية الموقعة بين الجانب الفلسطيني والجانب الإسرائيلي تحد بشكل واضح من إمكانية اتساع التجارة الخارجية وزيادة رصيد العملات الأجنبية الواردة للأسواق الفلسطينية.
 - تذبذب سعر صرف الدولار الأمريكي: حيث ان تذبذب سعر صرف الدولار الأمريكي يعمل على زيادة حجم المخاطر الاستثمارية في ظل أن عملة الأساس للشركات الفلسطينية المساهمة العامة هي الدينار الاردني أو الدولار الأمريكي علماً بأن نشاطاتها المحلية في أغلبها هي بالشيكال الإسرائيلي.
 - السيولة: تعتبر السيولة أحد أهم العوامل المؤثرة في الاستثمار في فلسطين ونقصها في الاسواق الفلسطينية يؤثر سلباً وبشكل مباشر على أي استثمار وخاصة الاستثمارات ذات العلاقة بالقطاع الصناعي.
 - المنافسة غير العادلة: تعتبر المنافسة من قبل الشركات الإسرائيلية أحد العوامل الأساسية المؤثرة سلباً على نمو الصناعة الفلسطينية حيث أن هذه المنافسة غير متكافئة في ظل ضعف الرقابة على الواردات من الجانب الإسرائيلي وعدم التحكم بالمعابر.
 - الوضع السياسي المحلي والإقليمي: يعتبر الوضع السياسي المحلي بشكل خاص والإقليمي بشكل عام أحد المخاطر الاستثمارية، كما يؤدي ذلك إلى عزوف فئة كبيرة من المستثمرين عن الدخول في أي استثمارات جديدة أو توسعة لاستثمارات قائمة.
- وبناءً على ما ذكر وبعد تحليل مستفيض قامت به إدارة الشركة، فقد قامت باتخاذ بعض الإجراءات والخطوات الوقائية والتي يمكن تلخيصها بما يلي:
- وضع السيناريوهات المتوقعة عند إعداد الموازنة السنوية والتي تشكل البيئة الاقتصادية والسياسية لابعاً رئيسياً بها، كما تقوم الشركة بإعداد قوائم التدفقات النقدية ومراجعتها بشكل دوري بهدف التأكد من توفر السيولة النقدية التي تتلاءم والتزامات الشركة.
 - تعمل الشركة على نقل المخاطر ذات العلاقة بأصولها من خلال التأمين على أصول الشركة بشكل خاص والتأمينات العامة بكافة أنواعها بشكل عام.
 - إيجاد موارد مالية فرعية من خلال الاستثمار في محفظة استثمارية تتكون من أسهم مستقرة إلى حدٍ ما وقليلة التقلب.
 - الاحتفاظ بسلة من العملات وذلك تفاعلياً لتذبذبات سعر صرف الدولار الأمريكي (عملة الأساس في الشركة).
 - التحوط وعدم الدخول بأي من الصفقات في القطاعات الصناعية، الزراعية، الخدمية والتي يشكل التعامل معها درجة مخاطرة عالية إلا في حال توفر الضمانات التي تحد من حجم المخاطرة.
 - وضع سياسات تحصيل واضحة ومراجعتها بشكل دوري بالإضافة إلى دراسة سقوف الدين الممنوحة لربائش الشركة وتحديدها بشكل يقلل من درجة المخاطرة عند عقد أي صفقة بيعية.
 - عدم الدخول في عمليات تطوير أو توسعة في الشركة أو طرح منتجات جديدة دون وجود دراسة جدوى اقتصادية واضحة ومحددة وتشتمل على حجم المخاطرة المتوقعة.

- إعداد سيناريوهات العمل والخطط البديلة والتي يتم اللجوء إليها في حال وجود أية مشاكل أو معوقات خاصة بالعمليات التشغيلية سواء التصنيعية أو ذات العلاقة بتوريد المواد الخام.
- تجهيز البنية التحتية التي تتناسب وطبيعة المخاطر المتوقعة والتي قد تتعرض لها الشركة مثل الحريق، الكوارث الطبيعية، السرقة، حوادث عمل وما إلى ذلك.

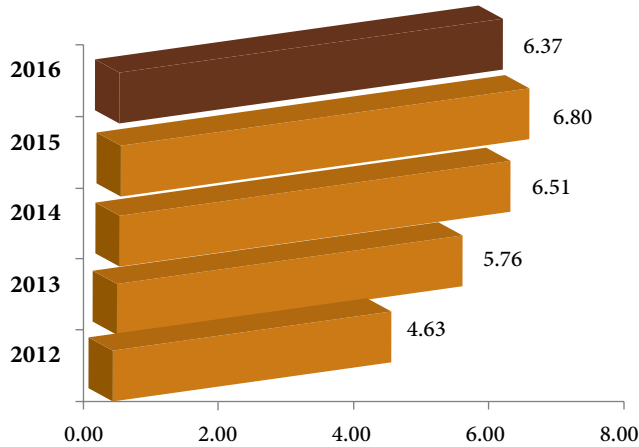
سابعاً: الأداء المالي للشركة

تعرض قطاع التعبئة والتغليف الفلسطيني لعدد من التقلبات والتحديات خلال العام 2016، والتي كان لها الأثر المباشر في تراجع مؤشرات الأداء بشكل عام، ولمواجهة هذه التقلبات والتحديات، اتخذت الشركة الوطنية لصناعة الكرتون عدد من الخطوات التي ساهمت في الحفاظ على حصة الشركة السوقية، حيث عملت الشركة على رفع مستوى جودة منتجاتها بشكل يلبي احتياجات السوق الفلسطيني من خلال تطوير خطوط الإنتاج وتأهيل الكادر الوظيفي، كما عملت على إعداد خطط تسويقية وبيعية تتناسب مع التحديات التي حصلت خلال العام 2016، إضافة إلى ذلك فإن الشركة أعادت النظر في سياسة تسعير بعض منتجاتها لدعم مركزها السوقي وهو ما أثر على هوامش دخل هذه المنتجات.

أولاً: الإيرادات التشغيلية

ساهمت الخطط التسويقية والبيعية التي اتبعتها الشركة خلال العام 2016 في التقليل من أثر المخاطر والتحديات التي طرأت على قطاع صناعة التعبئة والتغليف في فلسطين خلال العام، ومع ذلك فإن الشركة لم تكن بمنأى عن المنافسة المحتملة في السوق، حيث بلغت قيمة الإيرادات التشغيلية للعام 2016 ما قيمته 6,369,825 دولار أمريكي لتشكل انخفاضاً عن العام السابق بنسبة 6%.

الإيرادات التشغيلية

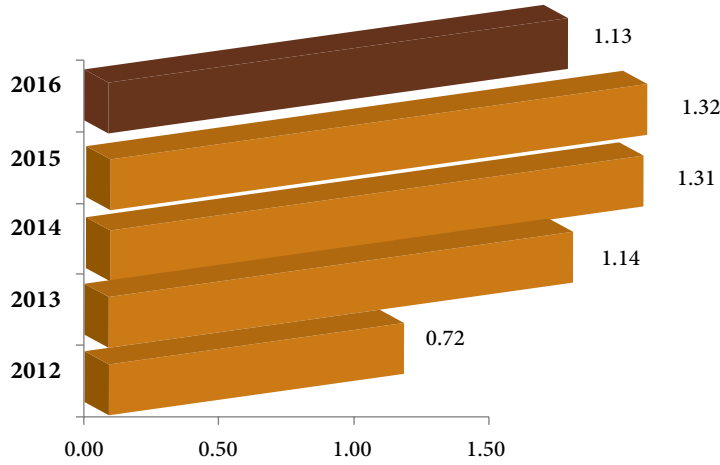


مليون دولار أمريكي

ثانياً: مجمل الدخل

إن إتباع سياسات تسعيرية للعام 2016 تتناسب مع المتغيرات التي حصلت على سوق الكرتون في سبيل الحفاظ على الحصة السوقية للشركة، كان له أثراً واضحاً في انخفاض مجمل الدخل مقارنة مع العام 2015، فقد بلغ مجمل الدخل للعام 2016 ما قيمته 1,128,292 دولار أمريكي مقارنة مع 1,317,708 دولار أمريكي، لتشكل انخفاضاً عن العام السابق بنسبة 14%، في حين بلغ هامش مجمل الدخل 17.7% مقارنة بـ 19.4% في عام 2015.

مجمّل الدخل

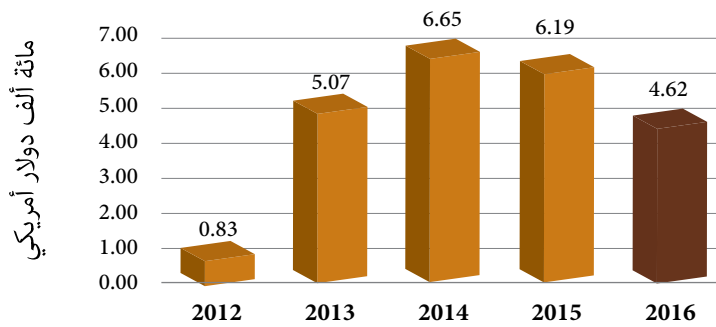


مليون دولار أمريكي

ثالثاً: الدخل التشغيلي

حققت الشركة أرباحاً تشغيلية للعام 2016 قيمتها 462,184 دولار أمريكي، مقارنة مع 618,713 دولار للعام 2015، لتشكل تراجعاً بنسبة 25%، حيث كانت الأسباب التي تم ذكرها بالسابق والتي تتمثل في انخفاض قيمة المبيعات مقارنة مع العام 2015 والسياسات التسعيرية التي انتهجتها الشركة لتتناسب مع وضع السوق، إضافة إلى رؤية الشركة في الحفاظ على حصتها السوقية على حساب هامش ربح بعض المنتجات سبباً رئيسياً في انخفاض الدخل التشغيلي.

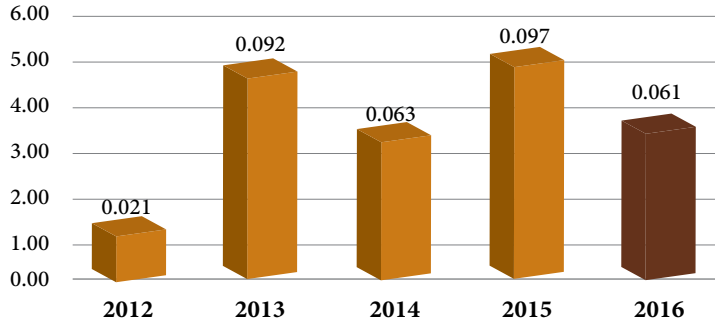
الدخل التشغيلي



رابعاً: صافي الدخل ونصيب السهم من الأرباح

بلغت صافي أرباح الشركة بعد الضريبة للعام 2016 ما قيمته 303,454 دولار أمريكي مقارنة مع 482,720 دولار أمريكي للعام 2015، لتشكّل تراجعاً نسبته 37%، حيث بلغ هامش صافي دخل الشركة 4.8% مقارنة مع 7.1% للعام 2015. أما نصيب السهم من الأرباح فقد بلغ 0.061 مقارنة مع 0.097 للعام 2015.

نصيب السهم من الأرباح



خامساً: المركز المالي للشركة

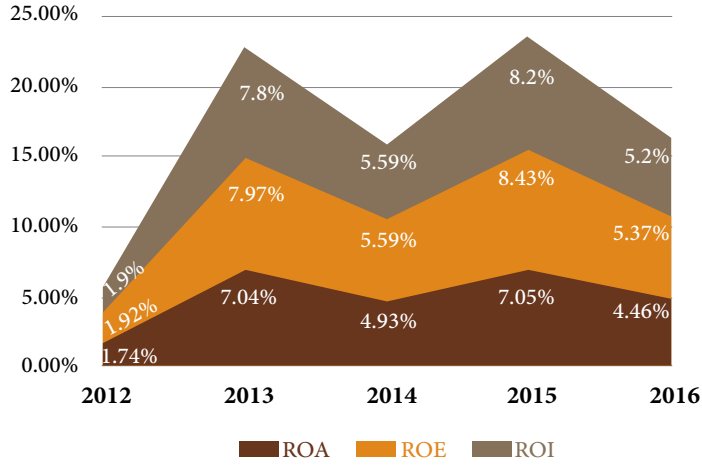
بلغت قيمة أصول الشركة نهاية العام 2016 ما مجموعه 6,796,805 دولار أمريكي، مقارنة بما كانت عليه في نهاية العام 2015 والبالغة قيمتها 6,848,706 دولار أمريكي.

أما فيما يخص الالتزامات، فقد بلغت نهاية العام 2016 ما قيمته 1,150,867 دولار أمريكي، حيث طرأ عليها ارتفاع بسيط نسبته 2.4% مقارنة مع رصيدها نهاية العام 2015 والبالغة قيمته 1,124,218 دولار أمريكي، حيث نتج ذلك من الارتفاع البسيط في قيمة كل من الذمم الدائنة والالتزامات المتداولة الأخرى.

وفيما يتعلق بحقوق المساهمين، فقد بلغت في نهاية العام 2016 ما قيمته 5,645,938 دولار أمريكي مقارنة بـ 5,724,488 دولار أمريكي في نهاية العام 2015، لتشكّل انخفاضاً نسبته 1.4%، ومن الجدير بالذكر أن الشركة وزعت أرباحاً عن العام 2015 بنسبة 8% من القيمة الإسمية للسهم البالغة 1 دولار أمريكي خلال العام 2016، وبمبلغ إجمالي قيمته 400,000 دولار أمريكي.

سادساً: مؤشرات الربحية

بلغ العائد على أصول الشركة (ROA) للعام 2016 ما نسبته 4.46% مقارنة مع 7.05% للعام 2015، أما العائد على حقوق المساهمين (ROE) فقد بلغت نسبته 5.37% في حين بلغت هذه النسبة للعام السابق 8.43%. ومن جهة أخرى فقد بلغ العائد على رأس المال المستثمر (ROI) ما نسبته 5.2% مقارنةً مع 8.2% للعام الماضي.



سابعاً: هيكل رأس المال

تعمل الشركة حالياً على تمويل أصولها من خلال حقوق المساهمين، حيث وحتى نهاية العام 2016 لم تلجأ الشركة الى الاستدانة أو الاقتراض من البنوك، وستقوم الشركة بتمويل مشاريعها المستقبلية من خلال مزيج من الديون وحقوق الملكية، بما يضمن تخفيض المتوسط المرجح لتكلفة رأس المال للحد الأمكن، وبشكل يضمن الحفاظ على جدوى استثماراتها.

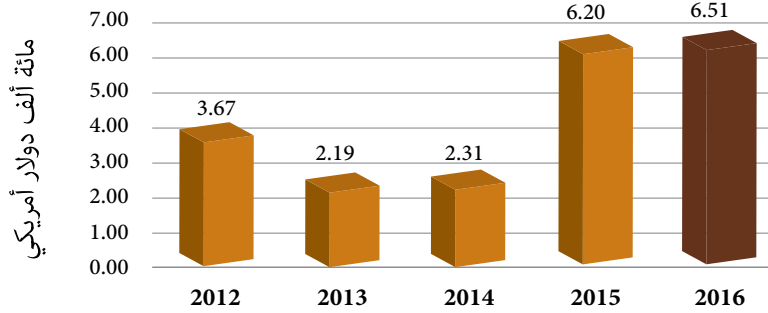
ثامناً: سيولة الشركة

تعمل الشركة الوطنية لصناعة الكرتون على إدارة سيولتها النقدية بشكل يضمن لها الاحتفاظ بتدفقات نقدية لدعم عملياتها التشغيلية ومشاريعها الاستثمارية، كما يضمن الاستغلال الأمثل لموارد الشركة، حيث تحافظ الشركة على معدلات سيولة تمكنها من الوفاء بالتزاماتها قصيرة الأجل اتجاه مورديها ودائنيها وذلك من خلال منح الزبائن سياسة ائتمان مدروسة تتناسب مع التزامات الشركة والاتفاقيات المبرمة مع مورديها.

وبالنظر الى معدلات دوران كلاً من الذمم المدينة والمخزون خلال العام 2016 فقد بلغ معدل دوران الذمم المدينة 3.2 مرة مقابل 3.3 مرة للعام 2015، كما بلغ معدل دوران المخزون خلال العام الحالي 11.2 مرة مقارنة بـ 11 مرة للعام السابق.

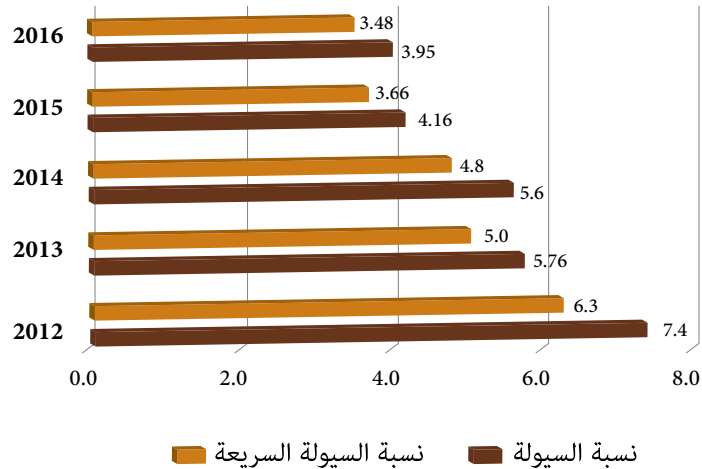
اما فيما يخص التدفقات النقدية من الأنشطة التشغيلية، فقد بلغت قيمة هذه التدفقات خلال العام 2016 ما مجموعه 650,617 دولار أمريكي مقارنة مع 620,148 دولار أمريكي للعام السابق، والذي كان استمراراً لتحقيق كفاءة الشركة في إدارة رأس مالها العامل .

التدفقات النقدية التشغيلية



وبلغت نسبة السيولة للعام الحالي 3.95 مرة مقارنة مع 4.16 مرة للعام 2015، كما بلغت نسبة السيولة السريعة 3.48 مرة مقارنة مع 3.66 للعام السابق.

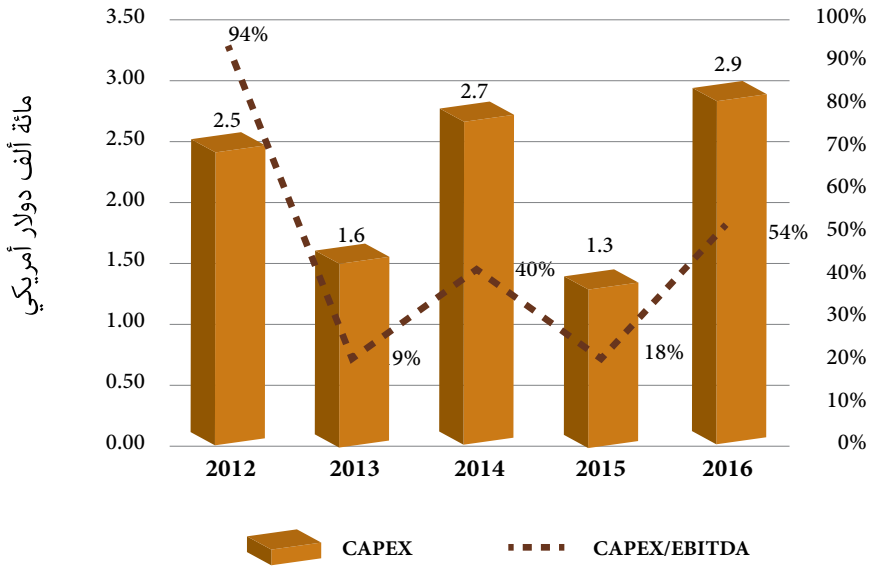
نسبة السيولة



تاسعا: النفقات الرأسمالية

عمدت الشركة الوطنية لصناعة الكرتون الى الاستثمار في خطوط انتاجها الحالية بشكل يضمن زيادة جودة منتجاتها ورفع قدرتها وكفاءتها التشغيلية لتحقيق متطلبات الزبائن ومواكبة التطورات التي تطرأ على صناعة الكرتون، كما قامت خلال العام 2016 بأعمال توسعة للمباني وتطوير للبنية التحتية الخاصة بها لاستيعاب خطوط إنتاج جديدة تهدف الى زيادة حصة الشركة السوقية وتنمية حقوق مساهميها، حيث بلغت النفقات الرأسمالية خلال العام 2016 ما مجموعه 293,913 دولار أمريكي في حين بلغت نسبتها الى دخل الشركة قبل الفوائد والضرائب والاستهلاكات والإطفاءات EBITDA 54% مقابل 18% في عام 2015.

النفقات الرأسمالية



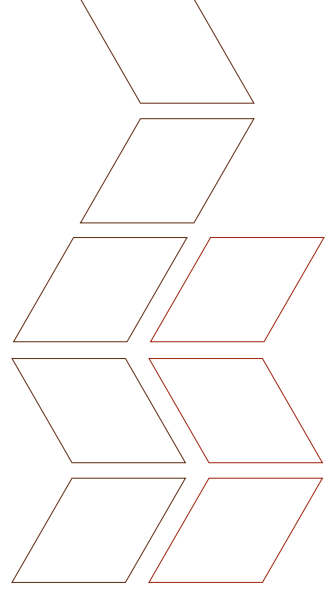


الحوكمة والمسؤولية الإجتماعية



أولاً: مقدمة

قامت الشركة الوطنية لصناعة الكرتون بتبني مبدأ حوكمة الشركات والتي تُمثل مدونة قواعد الحوكمة للشركات المساهمة العامة في فلسطين مرجعاً أساسياً لتطبيقه، حيث قام مجلس إدارة الشركة خلال العام 2014 بتشكيل لجنة الحوكمة والتدقيق الداخلي من أعضاء المجلس وذلك بهدف متابعة التزام الشركة وإدارتها التنفيذية بالأنظمة والقوانين المطبقة بما ينسجم مع مدونة الحوكمة الفلسطينية والأطر القانونية والتشريعية السائدة إضافة إلى إجراء تقييم دوري لمستوى التزام الشركة وتقديم المقترحات والإجراءات التصحيحية بهدف تحقيق الجودة والتميز في الأداء من خلال اختيار الأساليب والنظم الفعالة بما يتناسب مع خطط وأهداف الشركة المرجوة.



وحرصاً من مجلس إدارة الشركة على تحقيق الانسجام والتناغم بشكل مستمر مع متطلبات الحوكمة، تم تشكيل اللجنة التنفيذية كجنة منبثقة عنه إيماناً منه بأن هذه الخطوة ستعمل وعملت على خلق مناخ فعّال من الشفافية في محيط العمل وتدعيم مبدأ النزاهة والعدالة لجميع الأطراف وضمان اتخاذ القرارات السليمة بما يتوافق مع أهداف الشركة المنشودة وتحسين وتطوير أدائها بشكل مستمر.

أما على صعيد المسؤولية الاجتماعية، فقد أولت الشركة اهتماماً كبيراً لهذا الجانب وذلك بهدف تعزيز وجودها ودورها في المجتمع والمساهمة في دعم المجتمع وتطويره من خلال المساهمات الاجتماعية والتنمية، فعلى سبيل المثال لا الحصر تمثلت جوانب المسؤولية الاجتماعية في الشركة خلال العام 2016 فيما يلي:

1. المساهمة في تعزيز ثقة المجتمع في المنتج الفلسطيني من خلال استقبال العديد من الرحلات العلمية سواء كانت من المدارس أو الجامعات الفلسطينية وتعريفهم بأهمية الصناعات الفلسطينية بشكل عام وصناعة التغليف بشكل خاص.
2. توفير التدريب العملي وإتاحة الفرصة للبحث العلمي ذو العلاقة بطبيعة عمل الشركة لطلبة الجامعات.
3. المشاركة الفاعلة في مختلف النشاطات التي تسعى إلى تعزيز دور القطاع الصناعي في الاقتصاد الفلسطيني.
4. مساعدة الجهات المختصة بتقديم الدعم لحملات المناصرة وحملات الطرود الغذائية الموسمية من خلال توفير العلب الكرتونية بشكل مجاني أو بأسعار زهيدة.
5. المساهمة في حماية البيئة من خلال الالتزام بتوافق المنتجات التي تقدمها الشركة للمجتمع مع البيئة والتقليل من الأخطار الصحية قدر الإمكان واتباعها الأساليب والتقنيات الحديثة في تصميم المنتجات بطريقة تكفل تقليل المخلفات.

ومن خلال ما ذكره آنفاً، فإن الشركة الوطنية لصناعة الكرتون ملتزمة وحريصة على تطبيق مبدأ

الشفافية والنزاهة في جميع تعاملاتها، حيث تم استعراض بيانات ومعلومات في هذا الجزء من الكتيب تهم مساهمينا سواء كانت هذه المعلومات /البيانات ذات علاقة بمجلس الإدارة، لجان مجلس الإدارة، الإدارية التنفيذية، القضايا والاجراءات القانونية، المساهمين وغيرها.

ثانياً: اجتماعات مجلس الإدارة

عقد مجلس الإدارة (6) اجتماعات خلال العام 2016 وهي حسب ما هو موضح أدناه:

التاريخ	الاجتماع
2016/01/30	الأول
2016/03/19	الثاني
2016/06/18	الثالث
2016/09/7	الرابع
2016/11/12	الخامس
2016/12/21	السادس

ثالثاً: مكافآت أعضاء مجلس الإدارة

بلغت مكافآت رئيس وأعضاء مجلس الإدارة للعام 2016 ما مجموعه 20,356 دولار أمريكي وذلك بدل أتعاب ومصاريف حضور جلسات مجلس الإدارة/ اللجنة التنفيذية/ لجنة الحوكمة والتدقيق الداخلي/ تكليف رئيس أو أي من أعضاء مجلس الإدارة بمهام رسمية للشركة عن العام 2016 بمعدل 353 دولار أمريكي عن كل جلسة لكل عضو وفق الجدول التالي، مع مراعاة أن اجتماعات اللجنة التنفيذية ولجنة الحوكمة والتدقيق الداخلي موضحة في الجزء الخاص بها في هذا الكتيب.

الجدول التالي يبين سجل حضور أعضاء مجلس الإدارة لجلسات المجلس خلال العام 2016 حيث يتبين منه أن نسبة الحضور بلغت 97.6%.

الاسم	جلسة 1	جلسة 2	جلسة 3	جلسة 4	جلسة 5	جلسة 6	المجموع (جلسات)
مهدي حياتي المصري	✓	✓	✓	✓	✓	✓	6
علاء اسماعيل شاهين	✓	✓	✓	✗	✓	✓	5
سام الفقهاء	✓	✓	✓	✓	✓	✓	6
محمد بشار الصيفي	✓	✓	✓	✓	✓	✓	6
أيمن أبوغزالة	✓	✓	✓	✓	✓	✓	6
غالب فارس	✓	✓	✓	✓	✓	✓	6
أمجد أبوبنعة	✓	✓	✓	✓	✓	✓	6

مجموع الجلسات 6

رابعاً: ملكية أعضاء مجلس الإدارة وأقاربهم من الدرجة الأولى بأسهم الشركة كما في 2016/12/31

#	مجلس الإدارة	ممثلاً عن	الجنسية	عدد الاسهم التمثيل	عدد الاسهم المملوكة له أو من الدرجة الأولى
1	السيد مهدي حياتي المصري	شركة فلسطين للاستثمار الصناعي	فلسطيني	22,880	0
2	السيد غالب ساطي فارس	شركة فلسطين للاستثمار الصناعي	فلسطيني	2,152,212	0
3	السيد أمجد خليل أبونبعة	شركة فلسطين للاستثمار الصناعي	فلسطيني	0	0
4	السيد سام عبد القادر الفقهاء	شركة المسيرة الدولية	فلسطيني	347,222	0
5	السيد أيمن حاتم أبوغزالة	شركة الحاج طاهر المصري	فلسطيني	247,200	1,250
6	السيد علاء اسماعيل شاهين	شركة مصانع الزيوت النباتية	فلسطيني	173,001	0
7	السيد محمد بشار الصيفي	نفسه	فلسطيني	92,000	92,000

خامساً: لجان مجلس الإدارة

1/5 اللجنة التنفيذية

قرر مجلس الإدارة في اجتماعه رقم (2011/2) بتاريخ 2011/4/16 تشكيل لجنة تنفيذية بهدف النهوض بالشركة من خلال متابعة تنفيذ قرارات مجلس الإدارة ومناقشة الفرص الاستثمارية المتعلقة بتطوير العمليات الصناعية والمنتجات ومناقشة تقارير الأداء والإنجاز من الموازنات التقديرية وخطط وسياسات الشركة ورفع التوصيات الملائمة إلى مجلس الإدارة.

1/1/5 رئيس وأعضاء اللجنة التنفيذية

- السيد/ أيمن حاتم أبوغزالة (رئيس ومقرر اللجنة)
- السيد/ سام عبد القادر الفقهاء
- السيد/ «محمد بشار» الصيفي
- السيد/ غالب ساطي فارس

2/1/5 اجتماعات اللجنة التنفيذية

عقدت اللجنة التنفيذية اجتماعين خلال العام 2016 حسب ما هو موضح أدناه:

التاريخ	الاجتماع
2016/10/15	الأول
2016/12/06	الثاني

2/5 لجنة الحوكمة والتدقيق الداخلي

قرر مجلس الإدارة في اجتماعه رقم (2014/4) بتاريخ 2014/9/27 تشكيل لجنة الحوكمة والتدقيق الداخلي بهدف متابعة المواضيع ذات العلاقة بتطبيق مدونة الحوكمة في الشركة واقتراح الإجراءات التصحيحية بالإضافة إلى تقديم تأكيدات من خلال تتبع مجريات العمل في مجالات الكفاءة والفعالية

في تنفيذ الأعمال التي تقوم بها الشركة ومتابعة التقارير المالية بالإضافة إلى متابعة امتثال الشركة والإدارة التنفيذية للقوانين والأنظمة المطبقة.

١٢/٥ رئيس وأعضاء لجنة الحوكمة والتدقيق الداخلي

- السيد/ مهدي حياتي المصري (رئيس ومقرر اللجنة)
- السيد/ علاء اسماعيل شاهين
- السيد/ أمجد عبد الحميد أبونبعة

2/2/5 اجتماعات لجنة الحوكمة والتدقيق الداخلي

عقدت لجنة الحوكمة والتدقيق الداخلي اجتماع واحد خلال العام 2016 وكان هذا الاجتماع بتاريخ 2016/08/6.

سادساً: الشؤون الادارية



السيد / غالب فارس

عضو مجلس إدارة منتدب



تم انتداب السيد فارس من قبل شركة فلسطين للاستثمار الصناعي (باديكو الصناعية) كعضو مجلس إدارة منتدب في الشركة أواسط العام 2012 ، ويعمل منذ ذلك الوقت على تبني وتنفيذ أفضل الاستراتيجيات والسياسات التي من شأنها ضمان التطور المستمر في بيئة عمل الشركة وتحقيق أداء أكثر فعالية وتميز، كما يعمل على وضع الخطط والموازنات السنوية بشكل ينسجم مع أهداف رؤية ورسالة الشركة، وكذلك الاشراف على جميع الإجراءات المالية والإدارية ومتابعة تنفيذ القرارات والسياسات المقررة من قبل مجلس إدارة الشركة وتزويد مجلس الإدارة واللجان المنبثقة عنه بأية بيانات أو تقارير ذات العلاقة لمساعدتهم على القيام بأعمالهم إضافةً الى تنمية وتطوير علاقة الشركة مع الجهات الخارجية.

السيد/ فارس حاصل على درجة البكالوريوس في الهندسة الصناعية وشهادة المدير المعتمد (ICM) ويعمل أيضاً كمدير تطوير أعمال في شركة فلسطين للاستثمار الصناعي وعضو مجلس إدارة في شركة دواجن فلسطين، كما شغل منصب مستشار تطوير إداري وأعمال في فلسطين والمملكة العربية السعودية ومدير تخطيط وتطوير أعمال في شركات كبرى في فلسطين.

السيدة/ هديل أبوكشك

مديرة مكتب المدير العام



تعمل على تنسيق وتنظيم الشؤون ذات العلاقة بمكتب المدير العام بشكل يضمن سير عمل المكتب بفعالية، كما تعمل على تنسيق الاجتماعات واللقاءات والمواعيد الخاصة بالمدير العام إضافة الى صياغة محاضر الاجتماعات الخاصة بالشركة وكذلك ضبط ومتابعة البريد الصادر والوارد مع الجهات ذات العلاقة.

السيدة/ أبوكشك حاصلة على درجة البكالوريوس في اللغة الانجليزية وآدابها ولديها خبرة سابقة في إدارة المكاتب والترجمة في شركات عدة في فلسطين.

السيد/ حكمت وني

مدير دائرة الشؤون الإدارية والمالية



يعمل على الاشراف ومتابعة جميع الجوانب المالية والمحاسبية للشركة، كما يعمل على اعداد ورفع التقارير الدورية للإدارة العليا عن أداء الشركة التشغيلي والمالي وكذلك القيام بالإفصاحات عن البيانات المالية للجهات المختصة وإدارة شؤون المساهمين وتنظيم العلاقة مع المستشار الضريبي والقانوني للشركة.

السيد/ وني حاصل على درجة البكالوريوس في المحاسبة ولديه خبرة واسعة في مجال المحاسبة وشغل عدة مناصب في كبرى الشركات الفلسطينية.

السيد / أنس الشايب

مدير دائرة المصنع



يعمل على تنظيم وإدارة كافة عمليات التصنيع والصيانة بما يُحقق العائد المُخطط له، كما يعمل على إعداد ومتابعة تنفيذ الخطط التشغيلية والتطويرية ذات العلاقة التي تهدف الى رفع مستويات الجودة والإنتاجية في الشركة.

السيد / الشايب حاصل على درجة البكالوريوس في الهندسة الميكانيكية ولديه خبرة في مجال إدارة عمليات الإنتاج والصيانة في كبرى الشركات الفلسطينية.

السيد / ناصر قمحاوي

مدير دائرة التوريدات



يعمل على إدارة عمليات المشتريات والتوريد في الشركة والاشراف عليها بشكل مباشر، كما يعمل على توفير الأدوات اللازمة لتنفيذها، وكذلك اعداد الخطط ذات العلاقة ومتابعة تنفيذها بشكل يضمن الفعالية والكفاءة.

السيد / قمحاوي حاصل على درجة البكالوريوس في الاقتصاد ولديه خبرة في إدارة عمليات الشراء في الولايات المتحدة الأمريكية ورومانيا.

السيد /سعد أبوزنط

مدير دائرة التسويق والمبيعات



يعمل على وضع الأهداف ورسم السياسات البيعية والتسويقية في الشركة وتقديم التوصيات الخاصة بتطويرها، كما يعمل على إعداد وتصميم الخطط التسويقية السنوية التي تهدف الى رفع الحصة السوقية للشركة في الأسواق المستهدفة.

السيد / أبوزنط حاصل على درجة الماجستير في الإدارة الهندسية ولديه خبرة في مجال الصناعات الورقية والتغليف وعضو لجنة المواصفات والمقاييس الفلسطينية الخاصة بالورق والكرتون.

السيد / فادي أبوباشا

مسؤول وحدة تأكيد الجودة



يعمل على متابعة والاشراف على تطبيق المواصفات والمقاييس الخاصة بالشركة بما يتوافق مع نظام إدارة الجودة (ISO 9001:2015) وكذلك التأكد من جودة جميع المدخلات والمخرجات والعمليات ومطابقتها لمعايير الجودة المطلوبة.

السيد / أبوباشا حاصل على شهادة البكالوريوس في الهندسة الصناعية وعمل في شركات عدة في فلسطين.

2/6 مؤهلات الإدارة التنفيذية

بلغ مجموع العاملين في الشركة الوطنية لصناعة الكرتون بتاريخ 2016/12/31 (49) موظفاً مقابل (52) موظفاً في 2015/12/31، موزعين حسب مؤهلاتهم العلمية على النحو التالي، مع الإشارة الى أن الشركة أبرمت ثلاثة عقود عمل مع ذوي الخبرة والكفاءة، حيث سيتم تنفيذ هذه العقود مع بداية العام 2017

المؤهل العلمي	2016	2015
دكتوراه	----	----
ماجستير	1	1
بكالوريوس	14	18
دبلوم	9	8
ثانوية عامة	15	15
أقل من توجيهي	10	10
المجموع	49	52

3/6 رواتب ومكافآت الإدارة العليا

بلغ مجموع رواتب ومنافع الإدارة العليا خلال العام 2016 (62,418 دولار أمريكي).

4/6 التدريب والتأهيل لموظفي الشركة

تسعى الشركة بشكل مستمر الى تنمية وتطوير قدرات موظفيها في النواحي العلمية والفنية وذلك من خلال توفير التدريب اللازم للفئات الوظيفية المختلفة، حيث أوفدت العديد من موظفيها في دورات تدريبية داخلياً وخارجياً وعقدت العديد من ورش العمل داخل الشركة، ويبين الجدول التالي البرامج التدريبية التي تم عقدها والاتحاق بها خلال العام 2016.

اسم الدورة/ ورشة عمل	عدد الموظفين المستفيدين
التحضير والانتقال الى نظام إدارة الجودة ISO 9001:2015	1
الاكسل المتقدم (Advanced Excel)	5
إدارة المخازن والمستودعات	2
برمجة الموقع الالكتروني	3
رجل مبيعات محترف	2
مبادئ الإسعاف الأولي	24
نظام إدارة الطاقة ISO 50001	2
مفهوم الكايزن في تحسين الانتاج	1
الصحة والسلامة المهنية باستخدام منهجية تدريب وايز	1

سابعاً: القضايا والإجراءات القانونية

تظهر الشركة كمدعى عليها في قضايا مقامة ضدها بمبلغ 9,155 دولار أمريكي، إلا أن المستشار القانوني للشركة يعتقد بأن نجاح هذه القضايا غير محتمل وبالتالي لم يتم إثبات أي التزام في القوائم المالية.

ثامناً: الاختلاف بين البيانات المالية الأولية والبيانات المالية المدققة النهائية

لا يوجد اختلاف بين البيانات المالية المدققة والبيانات الختامية الأولية.



تاسعاً: المساهمون

1/9 ملخص أداء السهم

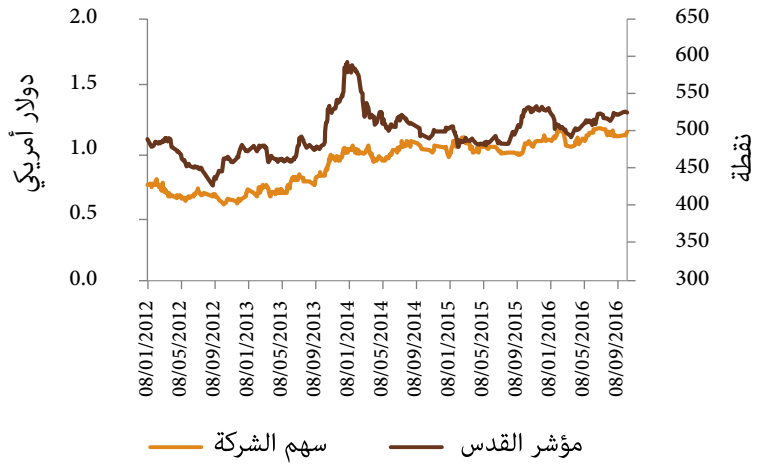
بلغ سعر سهم الشركة الوطنية لصناعة الكرتون في نهاية عام 2016 ما قيمته 1.13 دولار أمريكي.

وقد حقق سهم الشركة الوطنية لصناعة الكرتون ارباحاً رأسمالية جيدة خلال العامين الماضيين، ويأتي ذلك نتيجة لإقبال المستثمرين على شراء سهم الشركة مدفوعين بالتحسن الواضح في نتائج أعمال الشركة.

وفيما يلي أهم مؤشرات أداء السهم خلال السنوات الماضية:

2016	2015	2014	2013	2012	
5,000,000	5,000,000	5,000,000	5,000,000	5,000,000	عدد الأسهم المكتتب بها
1.0	1.0	1.0	1.0	1.0	القيمة الإسمية للسهم (دولار أمريكي)
1.13	1.14	1.13	1.15	1.09	القيمة الدفترية للسهم
1.13	1.01	1.01	0.91	0.55	القيمة السوقية للسهم
5,650,000	5,050,000	5,050,000	4,550,000	2,750,000	القيمة السوقية لحقوق المساهمين (دولار أمريكي)
0.99	0.90	0.90	0.79	0.50	القيمة السوقية الى القيمة الدفترية
مؤشرات التداول					
369,265	369,260	899,998	1,245,109	1,225,571	عدد الأسهم المتداولة
730	750	729	772	789	عدد المساهمين
76	76	115	130	103	عدد جلسات التداول خلال العام
189	236	416	664	374	عدد العقود
1.16	1.09	1.05	0.93	0.72	أعلى سعر إغلاق
1.00	0.91	0.87	0.57	0.50	أدنى سعر إغلاق
%7.4	%7	%18.0	%24.9	%24.5	معدل دوران السهم
مؤشرات عوائد السهم					
0.061	0.097	0.063	0.09	0.01	نصيب السهم من الأرباح (EPS)
18.6	10.4	16.0	9.9	45.8	القيمة السوقية الى العائد (Price Earnings Ratio)
%5.4	%9.6	%6.2	%10.1	%2.2	معدل عائد السهم (Earning yield)
0.06	0.08	0.08	0.06	0.05	التوزيعات السنوية (دولار للسهم)
%5.3	%7.9	%7.9	%6.6	%9.1	عائد التوزيعات (Dividend Yield)
%99.0	%82.9	%127.0	%65.2	%416.7	نسبة التوزيعات المدفوعة (Dividend Pay-out Ratio)

التطور التاريخي لسعر السهم مقارنة بمؤشر القدس



2/9 كبار المساهمين، الكشف أدناه يبين المساهمين الرئيسيين في الشركة وعدد أسهمهم كما في 2016/12/31

#	المساهم	عدد الاسهم	% المساهمة من رأسمال
1	شركة فلسطين للاستثمار الصناعي	2,152,212	43.04
2	شركة المسيرة الدولية	347,222	6.94
3	شركة الحاج طاهر المصري	247,200	4.94
4	شركة مصانع الزيوت النباتية	173,001	3.46
5	محمد "بشار" سعدي عبد الله الصيفي	92,000	1.84
6	سفيان محمد عمر الحرباوي	86,400	1.73
7	هشام أحمد عبد الوهاب سلمودي	83,319	1.67
8	زياد علي رزق مصري	64,999	1.30
9	عبد الله محمد رضا حجاب	51,000	1.02



3/9 المساهمون والتداول على سهم الشركة

بلغ عدد مساهمي الشركة 730 مساهم كما في 2016/12/31، مقابل 750 مساهم كما في 2015/12/31، وكان حجم التداول على أسهم الشركة في سوق فلسطين للأوراق المالية خلال العام 2016 كما يلي:

عدد الأسهم المتداولة	369,265
قيمة الأسهم المتداولة (دولار)	403,942
عدد العقود المنفذة	189
أعلى سعر تداول 2016	\$ 1.16
أدنى سعر تداول 2016	\$ 1.00
معدل دوران السهم	% 7.39
سعر الافتتاح 2016	\$ 1.01
سعر الإغلاق 2016	\$ 1.13

4/9 توزيع المساهمين حسب الفئات

عدد الأسهم	نسبة مساهمتهم	عدد المساهمين	فئة المساهمة
8,318	% 0.17	127	100 سهم فأقل
68,824	% 1.38	239	101 وحتى 500 سهم
83,288	% 1.67	101	501 وحتى 1000 سهم
433,207	% 8.66	185	1001 وحتى 5000 سهم
220,128	% 4.40	29	5001 وحتى 10000 سهم
888,882	% 17.78	40	10001 وحتى 50000 سهم
377,718	% 7.55	5	50001 وحتى 100000 سهم
2,919,635	% 58.39	4	100001 سهم فأكثر
5,000,000	%100	730	المجموع

5/9 آليات إيصال المعلومات للمساهمين

تهتم الشركة بإيصال المعلومات والتقارير الصادرة عنها إلى مساهميها وذلك بوسائل متعددة منها:

- يتم توجيه دعوة لحضور اجتماع الهيئة العامة السنوية لكافة المساهمين بواسطة مكتب البريد قبل أسبوعين على الأقل من تاريخ انعقاد الاجتماع.
- يتم نشر إعلان دعوة انعقاد الهيئة العامة في الصحف المحلية والموقع الإلكتروني للشركة وذلك قبل أسبوعين من انعقاد الاجتماع.
- يتم إرسال رسائل نصية عبر الأجهزة المحمولة.
- يتم وضع التقرير السنوي للشركة لدى قسم المساهمين في مقر الشركة وأيضاً لدى سوق فلسطين للأوراق المالية وشركات الوساطة ويتم إرساله عبر البريد الإلكتروني.

6/9 المسائل التي أُحيلت للتصويت من قبل المساهمين

تم في اجتماع الهيئة العامة العادي المنعقد بتاريخ 2016/4/27 مناقشة وإقرار البنود التالية بإجماع الحاضرين:

1. تقرير مجلس الإدارة عن العام المالي 2015.
2. تقرير مدققي حسابات الشركة عن الفترة المالية المنتهية في 2015/12/31.
3. البيانات المالية للشركة للفترة المنتهية في 2015/12/31.
4. إبراء ذمة مجلس الإدارة عن العام 2015.
5. انتخاب مدققي حسابات الشركة للعام 2016.
6. توزيع أرباح نقدية على المساهمين بنسبة 8% من القيمة الإسمية للسهم.

7/9 موعد اجتماع الهيئة العامة العادية

سيتم عقد اجتماع الهيئة العامة للشركة للعام 2016 يوم الخميس الموافق 2017/4/27.





القوائم المالية

31 / كانون الأول 2016



الشركة الوطنية لصناعة الكرتون المساهمة العامة المحدودة

القوائم المالية

٣١ كانون الأول ٢٠١٦

تقرير مدقق الحسابات المستقل إلى مساهمي الشركة الوطنية لصناعة الكرتون المساهمة العامة المحدودة

الرأي

لقد دققنا القوائم المالية للشركة الوطنية لصناعة الكرتون المساهمة العامة المحدودة (الشركة) والتي تتكون من قائمة المركز المالي كما في ٣١ كانون الأول ٢٠١٦ وقائمة الدخل وقائمة الدخل الشامل وقائمة التغيرات في حقوق الملكية وقائمة التدفقات النقدية للسنة المنتهية في ذلك التاريخ والايضاحات حول القوائم المالية وملخص لأهم السياسات المحاسبية. في رأينا، إن القوائم المالية المرفقة تُظهر بعدالة، من كافة النواحي الجوهرية، المركز المالي للشركة كما في ٣١ كانون الأول ٢٠١٦ وأداءها المالي وتدفعاتها النقدية للسنة المنتهية في ذلك التاريخ وفقاً لمعايير التقارير المالية الدولية.

أساس الرأي

لقد قمنا بتدقيقنا وفقاً للمعايير الدولية للتدقيق، إن مسؤولياتنا وفقاً لهذه المعايير مفصلة أكثر ضمن فقرة مسؤولية مدقق الحسابات عن تدقيق القوائم المالية الواردة في تقريرنا هذا. نحن مستقلون عن الشركة وفقاً لقواعد السلوك للمحاسبين المهنيين الصادرة عن مجلس المعايير الدولية للسلوك المهني للمحاسبين، كما التزمنا بمسؤولياتنا المهنية الأخرى وفقاً لمتطلبات قواعد السلوك المهني للمجلس. في اعتقادنا أن أدلة التدقيق التي حصلنا عليها كافية وملائمة وتوفر أساساً لإبداء الرأي.

أمور التدقيق الهامة

إن أمور التدقيق الهامة هي تلك الأمور التي، وفقاً لاجتهادنا المهني، كانت الأكثر أهمية في تدقيقنا للقوائم المالية كما في ٣١ كانون الأول ٢٠١٦. لقد تمت دراسة هذه الأمور ضمن الإطار الكلي لتدقيق القوائم المالية لإبداء رأينا حولها ككل ولا نبدي رأياً منفصلاً حول هذه الأمور.

لقد قمنا بالمهام المذكورة في فقرة مسؤولية مدقق الحسابات عن تدقيق القوائم المالية الواردة في تقريرنا، بالإضافة لكافة الأمور المتعلقة بذلك، وعليه تضمن تدقيقنا القيام بإجراءات تم تصميمها للاستجابة لتقييمنا لمخاطر الأخطاء الجوهرية في القوائم المالية. إن نتائج إجراءات التدقيق التي قمنا بها، بما في ذلك نتائج الإجراءات المتعلقة بمعالجة الأمور المشار إليها أدناه، توفر أساساً لرأينا حول تدقيق القوائم المالية المرفقة.

تدني الذمم المدينة

بلغ إجمالي الذمم المدينة مبلغ ٣,١٨٦,٨٧٨ دولار أمريكي كما في ٣١ كانون الأول ٢٠١٦، كما بلغ إجمالي مخصص الذمم المشكوك في تحصيلها ١,٠٣٥,٩٠١ دولار أمريكي، ما يشكل ٣٢,٥% من إجمالي الذمم المدينة. تقوم الشركة بتقديم خدماتها لقاعدة واسعة من العملاء على أساس ائتماني. يعتمد تحديد فيما إذا كانت الذمم قابلة للاسترداد على تقييم الإدارة لعدة عوامل منها أعمار الذمم، وجود نزاعات مع العملاء، أنماط التحصيل التاريخية، وأية معلومات أخرى متوفرة حول القدرة الائتمانية للعملاء. تستخدم الإدارة هذه المعلومات لتقدير فيما إذا كان ينبغي تخصيص مبالغ إضافية مقابل مخصص الذمم المشكوك في تحصيلها.

لقد قمنا بالتركيز على هذا الأمر بسبب الاجتهادات والتقديرات العالية المستخدمة في احتساب مخصص تدني الذمم المشكوك في تحصيلها والأهمية النسبية للمبالغ. ولتقييم مدى كفاية مخصص تدني الذمم قمنا بالتأكد من تطبيق سياسة التخصيص المتبعة. منسجمة مع ما تم تطبيقه في السنة الماضية.

لقد قمنا باختيار عينة من كبار أرصدة الذمم المدينة للتأكد من أخذ المخصصات الكافية وفهم الأسس التي استندت إليها الإدارة في تقدير تلك المخصصات. كما قمنا بدراسة كشف تعميم الذمم والتأكد من عدم وجود مؤشرات تدني للذمم التي لم يتم التخصيص لها. كذلك قمنا بتقييم الإفصاحات الخاصة بالذمم المدينة كما وردت في إيضاح رقم (٧) حول القوائم المالية المرفقة.

المعلومات الأخرى الواردة في التقرير السنوي للشركة لعام ٢٠١٦

تتكون المعلومات الأخرى من المعلومات الواردة في التقرير السنوي للشركة لعام ٢٠١٦ غير القوائم المالية وتقرير مدقق الحسابات حولها. ان الإدارة هي المسؤولة عن المعلومات الأخرى. إننا نتوقع أن يتم تزويدنا بالتقرير السنوي للشركة لعام ٢٠١٦ بتاريخ لاحق لتقريرنا. إن رأينا حول القوائم المالية لا يشمل المعلومات الأخرى وإننا لا نبدي أي تأكيد حولها.

فيما يتعلق بتدقيقنا للقوائم المالية، إن مسؤوليتنا هي قراءة المعلومات الأخرى عندما تصبح متاحة لنا، بحيث نُقيم فيما إذا كانت المعلومات الأخرى تتعارض جوهرياً مع القوائم المالية أو مع معرفتنا من خلال عملية التدقيق أو أن هذه المعلومات تحتوي ظاهرياً على أخطاء جوهرية.

مسؤولية الإدارة ومجلس الإدارة عن القوائم المالية

إن الإدارة مسؤولة عن إعداد هذه القوائم المالية وعرضها بصورة عادلة وفقاً لمعايير التقارير المالية الدولية، بالإضافة الى تحديد نظام الرقابة الداخلية الضروري لإعداد قوائم مالية خالية من الأخطاء الجوهرية سواء الناتجة عن احتيال أو عن غلط.

كما أن الإدارة مسؤولة، عند اعداد القوائم المالية، عن تقييم قدرة الشركة على الاستمرار في أعمالها مستقبلاً كمنشأة مستمرة والإفصاح، إذا تطلب الأمر ذلك، عن الأمور المتعلقة بالاستمرارية وإعداد القوائم المالية وفقاً لمبدأ الاستمرارية، إلا إذا كانت نية الإدارة تصفية الشركة أو إيقاف عملياتها أو عند عدم وجود أي بديل واقعي سوى القيام بذلك.

إن مجلس الإدارة مسؤول عن الإشراف على عملية إعداد التقارير المالية.

مسؤولية مدقق الحسابات عن تدقيق القوائم المالية

إن أهدافنا تتمثل بالحصول على تأكيد معقول بأن القوائم المالية ككل خالية من الأخطاء الجوهرية سواء الناتجة عن احتيال أو غلط وإصدار تقرير التدقيق الذي يتضمن رأينا.

إن التأكيد المعقول هو تأكيد عالي المستوى، ولكنه ليس ضماناً أن التدقيق الذي يجري وفقاً للمعايير الدولية للتدقيق سيكشف دائماً خطأ جوهرياً عند وجوده. إن الأخطاء قد تحدث نتيجة لاحتيال أو غلط، ويتم اعتبارها جوهرياً إذا كانت، منفردة أو مجتمعة، يمكن ان يكون لها تأثير على القرارات الاقتصادية المتخذة من قبل مستخدمي هذه القوائم المالية.

إننا نقوم بممارسة الاجتهاد المهني والمحافظة على الشك المهني كجزء من التدقيق وفقاً للمعايير الدولية للتدقيق، وكذلك نقوم بما يلي:

- تحديد وتقييم مخاطر الأخطاء الجوهرية في القوائم المالية، سواء الناتجة عن احتيال أو غلط، وتصميم وتنفيذ إجراءات تدقيق مناسبة تستجيب لهذه المخاطر والحصول على أدلة تدقيق كافية وملائمة وتوفر أساساً لإبداء الرأي. إن خطر عدم اكتشاف خطأ جوهري ناتج عن احتيال يفوق ذلك الناتج عن غلط، لما قد يتضمنه الاحتيال من تواطؤ وتزوير وحذف متعمد وتأكيديات غير صحيحة أو تجاوز لأنظمة الرقابة الداخلية.
 - الحصول على فهم لنظام الرقابة الداخلية ذي الصلة بالتدقيق وذلك لتصميم إجراءات تدقيق ملائمة حسب الظروف وليس بهدف ابداء رأي حول مدى فعالية نظام الرقابة الداخلية للشركة.
 - تقييم ملائمة السياسات المحاسبية المطبقة ومعقولية التقديرات المحاسبية والايضاحات التي قامت بها الإدارة.
 - التوصل إلى نتيجة حول ملائمة استخدام الإدارة لمبدأ الاستمرارية في المحاسبة، وبناءً على أدلة التدقيق التي تم الحصول عليها، التوصل إلى نتيجة حول ما إذا كان هناك شك جوهري مرتبط بأحداث أو ظروف قد تثير شكوك كبيرة حول قدرة الشركة على الاستمرار. وإذا ما توصلنا إلى نتيجة بأن هناك شك جوهري، فعلى الإشارة في تقرير التدقيق إلى ايضاحات القوائم المالية ذات الصلة، أو تعديل رأينا إذا كانت هذه الإيضاحات غير كافية. إن نتائج التدقيق تعتمد على أدلة التدقيق التي يتم الحصول عليها حتى تاريخ تقرير التدقيق، ومع ذلك فإن الأحداث أو الظروف المستقبلية قد تؤدي إلى عدم استمرار الشركة في اعمالها كمنشأة مستمرة.
 - تقييم العرض العام للقوائم المالية وهيكلها ومحتواها بما في ذلك الإيضاحات حولها وفيما إذا كانت القوائم المالية تمثل المعاملات والأحداث بطريقة تحقق العرض العادل.
- إننا نتواصل مع مجلس الإدارة فيما يتعلق بنطاق التدقيق وتوقيته وملاحظات التدقيق المهمة التي تتضمن أي نقاط ضعف مهمة في نظام الرقابة الداخلية التي يتم تحديدها من قبلنا خلال عملية التدقيق.
- نقوم كذلك بتزويد مجلس الإدارة بما يفيد التزامنا بمتطلبات السلوك المهني المتعلقة بالاستقلالية والإفصاح لمجلس الإدارة عن كافة العلاقات والامور الاخرى التي تظهر على انها تؤثر على استقلاليتنا وما من شأنه الحفاظ على هذه الاستقلالية.
- من تلك الأمور التي يتم التواصل حولها مع مجلس الإدارة، يتم تحديد الأمور الأكثر أهمية في تدقيق القوائم المالية كما في ٣١ كانون الأول ٢٠١٦ وهي التي تمثل أمور التدقيق الهامة، ونقوم بوصف هذه الأمور في تقرير التدقيق إلا إذا كان القانون أو التعليمات تمنع الإفصاح عن ذلك الأمر. أو، في حالات نادرة جداً، عندما نرتئي عدم الإفصاح عن ذلك الأمر في تقريرنا لأن العواقب السلبية المتوقعة للإفصاح قد تفوق المنفعة العامة الناتجة عنه.

إرنست ويونغ - الشرق الأوسط

رخصة رقم ٢٠١٢/٢٠٦

إرنست ويونغ

مساند عبدالله

رخصة رقم ٢٠٠٣/١٠٥

رام الله - فلسطين

٢٩ آذار ٢٠١٧

قائمة المركز المالي
٣١ كانون الأول ٢٠١٦

٢٠١٥	٢٠١٦	إيضاح	
دولار أمريكي	دولار أمريكي		
			الموجودات
			موجودات غير متداولة
٢,٠٩٥,٨٢٢	٢,٠٠٦,٣٢٦	٣	عقارات وآلات ومعدات
٧٦١,٧٦٣	٧٤٩,٨٠٩	٤	موجودات مالية متوفرة للبيع
-	٢٤٥,٩٩٢	٥	مشروع تحت التنفيذ
٢,٨٥٧,٥٨٥	٣,٠٠٢,١٢٧		
			موجودات متداولة
٤٨٤,٠٠٠	٤٥٥,٣٤٧	٦	بضاعة
٢,٥٠٩,٧٩٣	٢,١٥٠,٩٧٧	٧	ذمم مدينة
٢٣٢,٣٠٠	٣٤١,٨٨٥	٨	موجودات متداولة أخرى
٧٦٥,٠٢٨	٨٤٦,٤٦٩	٩	النقد والنقد المعادل
٣,٩٩١,١٢١	٣,٧٩٤,٦٧٨		
٦,٨٤٨,٧٠٦	٦,٧٩٦,٨٠٥		مجموع الموجودات
			حقوق الملكية والمطلوبات
			حقوق الملكية
٥,٠٠٠,٠٠٠	٥,٠٠٠,٠٠٠	١٠	رأس المال المدفوع
٢٣٥,٧٦٠	٢٦٦,١٠٥	١١	إحتياطي إجباري
(٦٧,٥٢٨)	(١١٤,٩٢٣)		إحتياطي موجودات مالية متوفرة للبيع
٤,٢١٤	٦٩,٦٠٥		فروقات ترجمة عملات أجنبية
٥٥٢,٠٤٢	٤٢٥,١٥١		أرباح مدورة
٥,٧٢٤,٤٨٨	٥,٦٤٥,٩٣٨		صافي حقوق الملكية
			مطلوبات غير متداولة
١٦٤,٧٩٩	١٩٠,٥٧٠	١٣	مخصص تعويض نهاية الخدمة
١٦٤,٧٩٩	١٩٠,٥٧٠		
			مطلوبات متداولة
٧٤٢,٢١٢	٧٨١,٧٤٢	١٤	ذمم دائنة
٦٥,٦٥١	-	١٥	مخصص ضريبة الدخل
١٥١,٥٥٦	١٧٨,٥٥٥	١٦	مطلوبات متداولة أخرى
٩٥٩,٤١٩	٩٦٠,٢٩٧		
١,١٢٤,٢١٨	١,١٥٠,٨٦٧		مجموع المطلوبات
٦,٨٤٨,٧٠٦	٦,٧٩٦,٨٠٥		مجموع حقوق الملكية والمطلوبات

قائمة الدخل
للسنة المنتهية في ٣١ كانون الأول ٢٠١٦

٢٠١٥	٢٠١٦	إيضاح	
دولار أمريكي	دولار أمريكي		
٦,٧٩٦,٣٧٤	٦,٣٦٩,٨٢٥	١٧	المبيعات
(٥,٤٧٨,٦٦٦)	(٥,٢٤١,٥٣٣)	١٨	كافة المبيعات
١,٣١٧,٧٠٨	١,١٢٨,٢٩٢		مجمل الربح
(٣٥٠,٦٢٠)	(٣٠٨,٠٣٧)	١٩	مصاريف بيع وتوزيع
(٣٤٨,٣٧٥)	(٣٥٨,٠٧١)	٢٠	مصاريف إدارية وعمامة
٦١٨,٧١٣	٤٦٢,١٨٤		
			أخرى
٥٨,١٠٦	٧١,٨٣٠	٢١	أرباح محفظة الموجودات المالية المتوفرة للبيع
(١١٦,٩٣٨)	(١٤٩,٣٥٣)	٢٢	مصاريف أخرى
١٨,٨٧٩	-	٢٣	إيرادات أخرى
٥٧٨,٧٦٠	٣٨٤,٦٦١		ربح السنة قبل الضريبة
(٩٦,٠٤٠)	(٨١,٢٠٧)	١٥	مصروف ضريبة الدخل
٤٨٢,٧٢٠	٣٠٣,٤٥٤		ربح السنة
٠,٠٩٧	٠,٠٦١	٢٤	الحصة الأساسية والمخفضة للسهم من ربح السنة

قائمة الدخل الشامل

للسنة المنتهية في ٣١ كانون الأول ٢٠١٦

٢٠١٥	٢٠١٦
دولار أمريكي	دولار أمريكي
٤٨٢,٧٢٠	٣٠٣,٤٥٤
٧,٤٨٦	(٤٧,٣٩٥)
٤,٢١٤	٦٥,٣٩١
١١,٧٠٠	١٧,٩٩٦
٤٩٤,٤٢٠	٣٢١,٤٥٠

ربح السنة

بنود الدخل الشامل الأخرى

بنود سيتم إعادة تصنيفها إلى قائمة الدخل في فترات لاحقة:

التغير في القيمة العادلة

فروقات ترجمة عملات أجنبية

مجموع بنود الدخل الشامل الأخرى

صافي الدخل الشامل للسنة

قائمة التغيرات في حقوق الملكية
للسنة المنتهية في ٣١ كانون الأول ٢٠١٦

	٢٠١٦	٢٠١٥
رصيد كما في ١ كانون الثاني	٥,٠٠٠,٠٠٠	٥,٠٠٠,٠٠٠
ربح السنة	-	-
بنود الدخل الشامل الأخرى	-	-
صافي الدخل الشامل للسنة	-	-
المحول إلى الاحتياطي الإجمالي	-	-
أرباح تقنية موزعة (إيضاح ١٢)	-	-
الرصيد كما في ٣١ كانون الأول	٥,٠٠٠,٠٠٠	٥,٠٠٠,٠٠٠
رصيد كما في ١ كانون الثاني	٥,٠٠٠,٠٠٠	٥,٠٠٠,٠٠٠
ربح السنة	٣٠٣,٤٥٤	٣٠٣,٤٥٤
بنود الدخل الشامل الأخرى	-	-
صافي الدخل الشامل للسنة	٣٠٣,٤٥٤	٣٠٣,٤٥٤
المحول إلى الاحتياطي الإجمالي	-	-
أرباح تقنية موزعة (إيضاح ١٢)	-	-
الرصيد كما في ٣١ كانون الأول	٥,٣٠٣,٤٥٤	٥,٣٠٣,٤٥٤

صافي حقوق الملكية	أرباح موزعة	فروقات ترجمة عملات أجنبية	احتياطي موجودات مالية متوزعة للبيع	احتياطي إيجاري	رأس المال المدفوع
٥,٣٠٣,٤٥٤	٣٠٣,٤٥٤	٤,٣١٤	(١٧,٥٢٨)	٢٣٥,٧٦٠	٥,٠٠٠,٠٠٠
٣٠٣,٤٥٤	٣٠٣,٤٥٤	-	-	-	-
١٧,٩٩٦	-	٦٥,٣٩١	(٤٧,٣٩٥)	-	-
٣٢١,٤٥٠	٣٠٣,٤٥٤	٦٥,٣٩١	(٤٧,٣٩٥)	-	-
-	(٣٠,٣٤٥)	-	-	٣٠,٣٤٥	-
(٤٠٠,٠٠٠)	(٤٠٠,٠٠٠)	-	-	-	-
٥,٦٤٥,٩٣٨	٤٢٥,١٥١	٦٩,٦٠٥	(١١٤,٩٢٣)	٢٦٦,١٠٥	٥,٠٠٠,٠٠٠
٥,٦٣٠,٠٠٠	٣٦٣,٧٢٠	-	(٧٥,٠١٤)	١٨٧,٤٨٨	٥,٠٠٠,٠٠٠
٨٨٢,٧٢٠	٨٨٢,٧٢٠	-	-	-	-
١١,٧٠٠	-	٤,٣١٤	٧,٤٨٦	-	-
٤٩٤,٤٢٠	٤٨٢,٧٢٠	٤,٣١٤	٧,٤٨٦	-	-
-	(٤٨,٢٧٢)	-	-	٤٨,٢٧٢	-
(٤٠٠,٠٠٠)	(٤٠٠,٠٠٠)	-	-	-	-
٥,٣٠٣,٤٥٤	٥٥٣,٠٤٢	٤,٣١٤	(١٧,٥٢٨)	٢٣٥,٧٦٠	٥,٠٠٠,٠٠٠

قائمة التدفقات النقدية
للسنة المنتهية في ٣١ كانون الأول ٢٠١٦

٢٠١٥	٢٠١٦	ايضاح	
دولار أمريكي	دولار أمريكي		
٥٧٨,٧٦٠	٣٨٤,٦٦١		أنشطة التشغيل
			ربح السنة قبل الضريبة
			تعديلات:
١٦٢,١٥٦	١٥٩,٣٣٨	٣	استهلاك عقارات وآلات ومعدات
(١٠,٦٥٧)	-		أرباح بيع عقارات وآلات ومعدات
٢٣,٤٧٦	٧٦,٣٩٢	٧	مخصص ذمم متدنية القيمة
٥٠,٣٢٨	١٨,٧٨٦	٦	مخصص بضاعة تالفة ومتقدمة
٢٧,٠٢٩	٣٤,٢٠٨	١٣	مخصص تعويض نهاية الخدمة
(٥٨,١٠٦)	(٧١,٨٣٠)		أرباح محفظة الموجودات المالية المتوفرة للبيع
٢٥,٧٢٧	-		بنود أخرى غير نقدية
٧٩٨,٧١٣	٦٠١,٥٥٥		
			التغير في رأس المال العامل
(٣٠١,٢٢٩)	٢٧٢,٨٧١		الذمم المدينة
(٢٤,٩٨٢)	٩,٣٩٢		البضاعة
(٥٤,٦٤٩)	(٨٢,٢٠٨)		الموجودات المتداولة الأخرى
٣٢٧,١٩٧	٣٩,٥٣٠		الذمم الدائنة
٥,٦٨٢	(٦,٧٥٨)		المطلوبات المتداولة الأخرى
(١٢٦,٠٧١)	(١٧٥,٣٧٣)	١٥	دفعات ضريبة الدخل
(٤,٥١٣)	(٨,٣٩٣)	١٣	دفعات تعويض نهاية الخدمة
٦٢٠,١٤٨	٦٥٠,٦١٦		صافي النقد من أنشطة التشغيل
			أنشطة الإستثمار
-	(٤٥٧,٨٨٣)		شراء موجودات مالية متوفرة للبيع
٦٩,٩٩٦	٤٥٦,٣٤٧		بيع موجودات مالية متوفرة للبيع
(١٣٤,٣٤٢)	(٤٧,٩٢١)		شراء عقارات وآلات ومعدات
٢٨,٨١٩	-		بيع عقارات وآلات ومعدات
-	(٢٤٥,٩٩٢)	٥	مشروع تحت التنفيذ
٥٣,٠٤١	٤٢,٥٣٥		عوائد توزيعات أسهم
١٧,٥١٤	(٢٥٢,٩١٤)		صافي النقد (المستخدم في) من أنشطة الإستثمار
			أنشطة التمويل
(٣٥٤,٥٠٩)	(٣٦٦,٢٤٣)		أرباح نقدية موزعة
(٣٥٤,٥٠٩)	(٣٦٦,٢٤٣)		النقد المستخدم في أنشطة التمويل
٢٨٣,١٥٣	٣١,٤٥٩		الزيادة في النقد والنقد المعادل
٣٢٥	٤٩,٩٨٢		فروقات ترجمة عملات أجنبية
٤٨١,٥٥٠	٧٦٥,٠٢٨		النقد والنقد المعادل في بداية السنة
٧٦٥,٠٢٨	٨٤٦,٤٦٩	٩	النقد والنقد المعادل في نهاية السنة

إيضاحات حول القوائم المالية

٣١ كانون الأول ٢٠١٦

١. الشركة ونشاطها

تأسست الشركة الوطنية لصناعة الكرتون المساهمة العامة المحدودة (الشركة)، ومركزها الرئيسي في مدينة نابلس، كشركة مساهمة عامة محدودة في عام ١٩٩٣ وسجلت لدى مراقب الشركات في فلسطين تحت رقم (٥٦٢٦٠٠٣٧٩).
يتركز نشاط الشركة الرئيسي في عملية استيراد ألواح الكرتون الخام ومعالجته وتحويله إلى علب كرتون جاهزة للاستعمال وتسويقها في فلسطين.

تم إقرار القوائم المالية للشركة كما في ٣١ كانون الأول ٢٠١٦ من قبل مجلس إدارة الشركة بتاريخ ٢٩ آذار ٢٠١٧.

١,٢ أسس إعداد القوائم المالية

تم إعداد القوائم المالية وفقاً لمعايير التقارير المالية الدولية الصادرة عن مجلس معايير المحاسبة الدولية.
تمثل عملة الشيفل الإسرائيلي عملة الأساس للشركة ويتم إظهار القوائم المالية بعملة الدولار الأمريكي.
تم إعداد القوائم المالية وفقاً لمبدأ الكلفة التاريخية باستثناء الموجودات المالية المتوفرة للبيع والتي تظهر بالقيمة العادلة في تاريخ القوائم المالية.

٢,٢ التغييرات في السياسات المحاسبية

إن السياسات المحاسبية المتبعة في إعداد القوائم المالية للشركة كانت متفقة مع تلك التي تم استخدامها لإعداد القوائم المالية كما في ٣١ كانون الأول ٢٠١٥ باستثناء قيام الشركة بتطبيق التعديلات التالية والتي أصبحت نافذة المفعول للسنوات المالية ابتداءً من ١ كانون الثاني ٢٠١٦، لم ينتج عن تطبيق التعديلات أي أثر على القوائم المالية للشركة:

تعديلات على معيار المحاسبة الدولي رقم (١٦) ومعيار المحاسبة الدولي رقم (٣٨): توضيح الاساليب المقبولة لاحتساب الاستهلاك والإطفاءات

توضح التعديلات في معيار المحاسبة الدولي رقم (١٦) ومعيار المحاسبة الدولي رقم (٣٨) ان الإيرادات تعكس المنفعة الاقتصادية المتحصلة من الاعمال التجارية (التي يكون الاصل جزء منها) بدلاً من المنافع الاقتصادية التي استهلك من خلال استخدام ذلك الاصل. نتيجة لذلك، لا يجوز استهلاك الممتلكات والآلات والمعدات باستخدام أساس مبني على الإيرادات. ويمكن استخدام أساس مبني على الإيرادات فقط في ظروف محددة لاستهلاك الموجودات غير الملموسة.

تعديلات على معيار المحاسبة الدولي رقم (١) عرض القوائم المالية

توضح التعديلات على معيار المحاسبة الدولي رقم (١) -ولا تُغير جوهرياً- المتطلبات المالية لهذا المعيار كما يلي:

- متطلبات الأهمية النسبية
- إمكانية تفصيل أو تجميع البنود في القوائم المالية
- ترتيب الايضاحات
- عرض بنود الدخل الشامل الأخرى الناتجة عن الاستثمارات التي تتبع طريقة حقوق الملكية.

أصدر مجلس معايير المحاسبة الدولية بعض المعايير والتي لا تزال غير نافذة المفعول ولم يتم تبنيها بعد من قبل الشركة. إن المعايير التالية هي التي تتوقع إدارة الشركة بأن يكون لتطبيقها، عند سريان مفعولها، أثر على المركز أو الأداء المالي أو حول افصاحات القوائم المالية للشركة. سيتم تطبيق هذه المعايير عندما يصبح نافذة المفعول.

معيار التقارير المالية الدولي رقم (١٥) الإيرادات من العقود مع العملاء

يحدد معيار رقم (١٥) المعالجة المحاسبية لكل أنواع الإيرادات الناشئة من العقود مع العملاء، وينطبق هذا المعيار على جميع المنشآت التي تدخل في عقود لتوريد السلع والخدمات للعملاء باستثناء العقود الخاضعة لمعايير أخرى مثل معيار المحاسبة الدولي رقم (١٧) الإيجارات.

يحل هذا المعيار بدلاً من المعايير والتفسيرات التالية:

- معيار المحاسبة الدولي رقم (١١) عقود الانشاء
- معيار المحاسبة الدولي رقم (١٨) الإيراد
- تفسير لجنة معايير التقارير (١٣) برامج ولاء العملاء
- تفسير لجنة معايير التقارير (١٥) اتفاقيات انشاء العقارات
- تفسير لجنة معايير التقارير (١٨) عمليات نقل الاصول من العملاء
- التفسير (٣١) الإيراد - عمليات المقايضة التي تنطوي على خدمات اعلانية.

يجب تطبيق المعيار للفترات التي تبدأ في أو بعد ١ كانون الثاني ٢٠١٨ مع السماح بالتطبيق المبكر.

معيار التقارير المالية الدولية رقم (٩) الأدوات المالية - تصنيف وقياس الموجودات المالية

قام مجلس معايير المحاسبة الدولية خلال العام بإصدار معيار التقارير المالية الدولي رقم (٩) "الأدوات المالية" بجميع مراحلها ليكون بديلاً عن معيار المحاسبة الدولي رقم (٣٩) "تصنيف وقياس الأدوات المالية" وكافة الإصدارات السابقة لمعيار التقارير المالية الدولية رقم (٩). يبين هذا المعيار متطلبات جديدة لتصنيف وقياس وتدني قيمة الأدوات المالية، ومحاسبة التحوط. سيصبح هذا المعيار نافذ المفعول للسنوات المالية التي تبدأ في ١ كانون الثاني ٢٠١٨.

معيار التقارير المالية الدولي (١٦) عقود الإيجار

قام مجلس معايير المحاسبة الدولية بإصدار معيار التقارير المالية الدولي رقم (١٦) "عقود الإيجار" خلال كانون الثاني ٢٠١٦ الذي يحدد مبادئ الاعتراف والقياس والعرض والافصاح عن عقود الإيجار.

تشابه متطلبات معيار التقارير المالية الدولي رقم (١٦) بشكل جوهري المتطلبات المحاسبية للمؤجر في معيار المحاسبة الدولي رقم (١٧)، ووفقاً لذلك، يستمر المؤجر في تصنيف عقود الإيجار على أنها عقود إيجار تشغيلية أو عقود إيجار تمويلية، بحيث يقوم بمعالجة هذين النوعين من العقود بشكل مختلف.

يتطلب معيار التقارير المالية الدولي رقم (١٦) من المستأجر ان يقوم بالاعتراف بالموجودات والمطلوبات لجميع عقود الإيجار التي تزيد مدتها عن ١٢ شهر، الا اذا كان الاصل ذو قيمة منخفضة ويتطلب من المستأجر الاعتراف بحقه في استخدام الاصل والمتمثل في الاعتراف بالأصل المستأجر والالتزام الناتج المتمثل بدفعات الإيجار.

سيتم تطبيق هذا المعيار اعتباراً من ١ كانون الثاني ٢٠١٩، مع السماح بالتطبيق المبكر.

تعديلات على معيار المحاسبة الدولي رقم (٧) - تعديل على الإيضاحات

تأتي التعديلات على معيار المحاسبة الدولي رقم (٧) - قائمة التدفقات النقدية - كجزء من مبادرة مجلس معايير المحاسبة الدولية المتعلقة بالإيضاحات والتي تتطلب من المنشأة تزويد مستخدمي القوائم المالية بإيضاحات تمكنهم من تقييم التغيرات في المطلوبات الناتجة عن الأنشطة التمويلية التي تشمل التغيرات النقدية وغير النقدية. إن التطبيق الأولي لهذا التعديل لا يتطلب من المنشأة إظهار أرقام المقارنة للسنوات السابقة. سيتم تطبيق هذه التعديلات للفترة التي تبدأ في أو بعد ١ كانون الثاني ٢٠١٧، مع السماح بالتطبيق المبكر

الأسس والتقدير

إن إعداد القوائم المالية وفقاً لمعايير التقارير المالية الدولية يتطلب استخدام عدة تقديرات وإفتراسات محاسبية تؤثر على مبالغ الإيرادات والمصاريف والموجودات والمطلوبات وعرض الإلتزامات المحتملة كما في تاريخ القوائم المالية. نظراً لاستخدام هذه التقديرات والإفتراسات، قد تختلف النتائج الفعلية عن التقديرات، وقد يستدعي ذلك تعديل القيم الدفترية للموجودات أو المطلوبات في المستقبل.

فيما يلي تفاصيل الإجتهدات الجوهرية التي قامت بها الشركة:

مخصص ذمم متدنية القيمة

تقدم الشركة خدماتها للعملاء ضمن شروط تسهيلات معينة. يوجد لدى إدارة الشركة أدلة موضوعية بأن بعض هذه الذمم متدنية القيمة لن يتم تحصيلها. تستخدم إدارة الشركة تقديرات معينة، بناءً على خبرات سابقة، لتحديد مبالغ الذمم متدنية القيمة.

تدني قيمة المخزون

تقوم إدارة الشركة بتقدير صافي قيمة المخزون المتوقع تحقيقها في تاريخ القوائم المالية بناءً على الخبرات السابقة، ويتم تخفيض القيمة الدفترية للمخزون، إن لزم الأمر.

الأعمار الإنتاجية للعقارات والآلات والمعدات

تقوم إدارة الشركة بإعادة تقدير الأعمار الإنتاجية للعقارات والآلات والمعدات وتقوم بتعديلها، إن لزم الأمر، في نهاية كل سنة مالية.

مخصص ضريبة الدخل

تستخدم إدارة الشركة تقديرات معينة لتحديد مبلغ مخصص ضريبة الدخل. تعتقد إدارة الشركة بأن هذه التقديرات والافتراضات معقولة.

القيمة العادلة للأدوات المالية

يتم تحديد القيمة العادلة للموجودات والمطلوبات المالية الظاهرة في قائمة المركز المالي والتي لا يمكن الحصول على قيمتها العادلة من أسواق مالية نشطة، من خلال طرق مناسبة للتقييم تشمل التدفقات النقدية المتوقعة المخصومة. يتم الحصول على مدخلات التقييم من خلال أسواق يمكن ملاحظتها إن أمكن، وحين لا يكون من المناسب الإعتماد على هذه المدخلات يتم اعتماد درجة من التقديرات والافتراضات لتحديد القيمة العادلة. تشمل هذه الافتراضات عوامل تخص المدخلات التي يتم الإعتماد عليها في تحديد القيمة العادلة كمخاطر السيولة ومخاطر الائتمان والتقلبات الأخرى. قد تؤثر التغيرات في الافتراضات على مبالغ القيمة العادلة للموجودات المالية الظاهرة في القوائم المالية.

ملخص لأهم السياسات المحاسبية

إيرادات المبيعات

تتحقق إيرادات المبيعات عند انتقال منافع ومخاطر ملكية البضاعة للمشتري، ويصبح من المرجح تدفق المنافع الاقتصادية إلى الشركة وتوفر إمكانية قياس مبالغ الإيرادات بموثوقية. تقاس إيرادات المبيعات بالقيمة العادلة بعد تنزيل المرتجعات والخصم على المبيعات.

تتحقق إيرادات أرباح الأسهم عند نشوء حق لإستلامها.

المصاريف

يتم تحقق المصاريف وفقاً لمبدأ الإستحقاق.

تصنيف البنود المتداولة وغير المتداولة

تقوم الشركة بعرض الموجودات والمطلوبات في قائمة المركز المالي على أساس تصنيفها كمتداولة أو غير متداولة. تكون الموجودات متداولة في الحالات التالية:

- من المتوقع أن يتحقق أو ان يكون الهدف منها بيعها أو استهلاكها في دورة التشغيل العادية
 - محتفظ بها لغرض المتاجرة
 - من المتوقع أن تتحقق خلال فترة اثني عشر شهراً بعد تاريخ القوائم المالية
 - النقد والنقد المعادل باستثناء النقد المقيد لأغراض التبادل أو المستخدم لتسييط مطلوبات تستحق خلال فترة تتجاوز اثني عشر شهراً بعد تاريخ القوائم المالية
- أما باقي الموجودات الأخرى فيتم تصنيفها كموجودات غير متداولة.

تكون المطلوبات متداولة في الحالات التالية:

- من المتوقع تسديدها ضمن دورة التشغيل العادية
- محتفظ بها لغرض المتاجرة
- مستحقة الدفع ضمن فترة اثني عشر شهراً بعد تاريخ القوائم المالية
- لا يوجد قيود أو شروط لتأجيل تسديد المطلوبات بمدة تتجاوز اثني عشر شهراً بعد تاريخ القوائم المالية أما باقي المطلوبات الأخرى فيتم تصنيفها كمطلوبات غير متداولة.

يتم تصنيف الموجودات والمطلوبات الضريبية المؤجلة كموجودات ومطلوبات غير متداولة.

ضريبة الدخل

تقوم الشركة باقتطاع مخصص لضريبة الدخل وفقاً لقانون ضريبة الدخل ومعيار المحاسبة الدولي رقم (١٢) والذي يقتضي الاعتراف بالفروقات الزمنية المؤقتة، كما بتاريخ القوائم المالية، كضرائب مؤجلة.

يمثل مصروف ضريبة الدخل الضريبية المستحقة والتي تم احتسابها بناءً على الربح الضريبي للشركة. قد يختلف الربح الضريبي عن الربح المحاسبي الظاهر في القوائم المالية بسبب إدراج إيرادات غير خاضعة لضريبة الدخل أو مصاريف لا يمكن تنزيلها من ضريبة الدخل. إن مثل هذه الإيرادات/ المصاريف قد تكون خاضعة/ يمكن تنزيلها في السنوات اللاحقة.

عقارات وآلات ومعدات

تظهر العقارات والآلات والمعدات بالكلفة بعد تنزيل الإستهلاك المتراكم وخسائر التدهن المتراكمة إن وجدت. تشمل كلفة العقارات والآلات والمعدات الكلفة المتكبدة لإستبدال أي من مكونات العقارات والآلات والمعدات ومصاريف التمويل للمشاريع الإنشائية طويلة الأجل اذا تحققت شروط الاعتراف. يتم إثبات جميع النفقات الأخرى في قائمة الدخل عند تحققها. لا يتم استهلاك الأراضي. يتم احتساب الاستهلاك بإستخدام طريقة القسط الثابت وفقاً للعمر الإنتاجي المتوقع كما يلي:

العمر الإنتاجي (سنوات)	
٥٠	إنشاءات ومباني
١٥-٧	آلات ومعدات
١٠-٥	أثاث وأجهزة مكتبية
٧-٥	آليات وسيارات
٣	لوازم طباعة

يتم شطب أي بند من العقارات والآلات والمعدات وأي أجزاء جوهرية منها عند التخلص منها أو عند عدم وجود منفعة إقتصادية متوقعة من استخدام للبند أو التخلص منه. يتم قيد أي ربح أو خسارة ناتجة عن شطب البند، والذي يمثل الفرق بين العائد من التخلص وصافي القيمة الدفترية للبند، في قائمة الدخل.

تتم مراجعة القيم المتبقية للموجودات والأعمار الإنتاجية وطرق الإستهلاك في كل سنة مالية ويتم تعديلها لاحقاً إن لزم الأمر.

مشروع تحت التنفيذ

يمثل المشروع تحت التنفيذ كافة تكاليف المشروع، والتي تشمل جميع تكاليف تصاميم الإنشاء والأجور المباشرة وجزء من التكاليف غير المباشرة. عند الانتهاء من تنفيذ المشروع يحول إلى حساب الممتلكات والمعدات.

يتم إجراء دراسة التدهن في القيمة الدفترية للمشروع قيد التنفيذ عند وجود أدلة تشير إلى عدم إمكانية استرداد القيمة الدفترية لهذا المشروع. في حال وجود مثل هذه الأدلة، يتم تخفيض القيمة الدفترية للمشروع للقيمة المتوقعة استردادها.

موجودات مالية متوفرة للبيع

يتم قيد الموجودات المالية المتوفرة للبيع عند الشراء بالقيمة العادلة مضافاً إليها مصاريف الاقتناء.

يتم قيد عمليات الشراء والبيع العادية للموجودات المالية في تاريخ الصفقة وهو تاريخ الالتزام بشراء أو بيع الموجودات المالية. إن عمليات الشراء والبيع العادية للموجودات المالية هي تلك التي يتم فيها تحويل الموجودات المالية خلال الفترة المحددة وفقاً للقوانين أو وفقاً لما هو متعارف عليه في أنظمة السوق.

إن أدوات الملكية المصنفة كموجودات مالية متوفرة للبيع هي تلك التي لم يتم تصنيفها كموجودات مالية للمتاجرة. لاحقاً للإثبات المبدئي، يُعاد تقييم الموجودات المالية المتوفرة للبيع بالقيمة العادلة ويتم قيد الأرباح أو الخسائر غير المحققة كبند من بنود الدخل الشامل الأخرى في حساب احتياطي موجودات مالية متوفرة للبيع ضمن حقوق الملكية إلى أن:

- يتم بيع عن هذه الموجودات المالية، وعندها يتم قيد الأرباح أو الخسائر غير المحققة المتراكمة في قائمة الدخل.
 - يتم إثبات تدني الموجودات المالية، وعندها يتم قيد الخسائر غير المحققة المتراكمة في قائمة الدخل.
- يتم إثبات إيرادات أرباح الأسهم من هذه الإستثمارات في قائمة الدخل عند نشوء حق لإستلامها.
- يتم إدراج الموجودات المالية المتوفرة للبيع بالكلفة عند عدم إمكانية تحديد قيمتها العادلة بصورة يعتمد عليها.

تدني قيمة الموجودات المالية

يتم إجراء تقييم في تاريخ القوائم المالية لتحديد ما إذا كان هناك دليل موضوعي يثبت تدني موجودات مالية محددة. إذا وجد مثل هذا الدليل، فإنه يتم إثبات أية خسارة تدني ضمن قائمة الدخل.

- الموجودات الظاهرة بالكلفة المطفأة، يمثل التدني الفرق بين القيمة الدفترية والقيمة الحالية للتدفقات النقدية المتوقعة بمعدل الفائدة الفعلي الأصلي.
- أدوات الملكية المصنفة كموجودات مالية متوفرة للبيع - يتضمن الدليل الموضوعي انخفاض القيمة الجوهرية أو طول الأمد. يتم قياس جوهرية الإنخفاض بالرجوع إلى الكلفة الأصلية للاستثمار، ويتم قياس طول أمد الانخفاض بالرجوع إلى الفترة التي انخفضت خلالها القيمة العادلة عن القيمة الأصلية. يمثل التدني الفرق بين الكلفة الأصلية والقيمة العادلة، بعد تنزيل أية خسارة تدني معترف بها سابقاً ضمن قائمة الدخل.
- أدوات الدين المصنفة كموجودات مالية متوفرة للبيع - يمثل التدني الفرق بين الكلفة المطفأة والقيمة العادلة، بعد تنزيل أية خسارة تدني معترف بها سابقاً ضمن قائمة الدخل.

القيمة العادلة للأدوات المالية

إن أسعار الإغلاق بتاريخ القوائم المالية في أسواق مالية نشطة تمثل القيمة العادلة للأدوات المالية التي لها أسعار سوقية. يتم تقدير القيمة العادلة للبنود الخاضعة للفائدة بناءً على التدفقات النقدية المتوقعة المخصومة باستخدام نفس أسعار الفائدة لبنود تحمل نفس الشروط وصفات المخاطر. يتم تحديد القيمة العادلة للاستثمارات غير المدرجة في أسواق مالية بالرجوع إلى القيمة السوقية لاستثمارات مماثلة أو وفقاً للتدفقات النقدية المتوقعة المخصومة.

قياس القيمة العادلة

يتم قياس القيمة العادلة للأدوات المالية في تاريخ القوائم المالية. القيمة العادلة هي المقابل المالي لبيع أصل أو سداد التزام وذلك من خلال عملية منظمة بين المشاركين في السوق في تاريخ القياس. يعتمد قياس القيمة العادلة على فرضية بيع الموجودات أو سداد الالتزامات إما في:

- سوق رئيسي للموجودات أو المطلوبات.
 - أو في حال غياب السوق الرئيسي، في سوق أكثر ملائمة للموجودات والمطلوبات.
- يجب أن يكون للشركة القدرة على الوصول للسوق الرئيسي أو السوق الأكثر ملاءمة.
- يتم قياس القيمة العادلة للموجودات أو المطلوبات باستخدام الفرضيات التي سيستخدمها المشاركون عند تسعير الموجودات والالتزامات، على فرض أن المشاركين في السوق هدفهم تحقيق منافع اقتصادية.
- تستخدم الشركة أساليب التقييم المناسبة حسب الظروف التي توفر معلومات كافية لقياس القيمة العادلة، وذلك من خلال زيادة استخدام معطيات ذات صلة يمكن ملاحظتها والتقليل من استخدام المعطيات التي لا يمكن ملاحظتها.
- جميع الموجودات والمطلوبات التي تقاس بالقيمة العادلة المصرح عنها في القوائم المالية تصنف ضمن هرم القيمة العادلة، كما هو موضح أدناه:
- المستوى الأول: باستخدام أسعار التداول لأدوات مالية مشابهة تماماً في أسواق مالية نشطة.
- المستوى الثاني: باستخدام معطيات غير أسعار التداول ولكن يمكن ملاحظتها بشكل مباشر أو غير مباشر.
- المستوى الثالث: باستخدام معطيات لا تستند لبيانات سوق يمكن ملاحظتها.

في نهاية كل فترة مالهية تحدد الشركة فيما إذا كانت هنالك عمليات نقل بين المستويات في التسلسل الهرمي من خلال إعادة تقييم التصنيف (استناداً إلى أقل مستوى معطيات له اثر جوهري على قياس القيمة العادلة ككل) للموجودات والمطلوبات و التي يتم الاعتراف بها في القوائم المالية على أساس متكرر .

لغرض الإفصاح عن القيمة العادلة، قامت الشركة بتحديد شرائح من الموجودات والمطلوبات وفقاً لطبيعة وخصائص ومخاطر ومستوى القيمة العادلة لهذه الموجودات والمطلوبات.

بضاعة

يتم إظهار البضاعة بالكلفة، باستخدام طريقة المتوسط المرجح، أو القيمة المتوقع تحقيقها أيهما أقل. تمثل الكلفة كافة النفقات التي تتكبدها الشركة من أجل إيصال المواد إلى حالتها وموقعها لتكون جاهزة للإستخدام.

ذمم مدينة

يتم قيد الذمم المدينة حسب المبلغ الأصلي للفاتورة بعد تنزيل أي مخصص للذمم متدنية القيمة. يتم احتساب مخصص الذمم متدنية القيمة عندما يصبح من غير المرجح تحصيل كامل أو جزء من مبلغ هذه الديون. تشطب الديون المعدومة عند عدم وجود إمكانية لتحصيلها.

النقد والنقد المعادل

لغرض قائمة التدفقات النقدية، فإن النقد والنقد المعادل يشتمل على النقد في الصندوق وأرصدة لدى بنوك وودائع قصيرة الأجل والتي لديها تاريخ استحقاق ثلاثة أشهر أو أقل، بعد تنزيل حسابات الجاري مدين القائمة.

ذمم دائنة ومستحقات

يتم إثبات المطلوبات للمبالغ المستحقة السداد في المستقبل للبضائع أو الخدمات المستلمة سواء تمت أو لم تتم المطالبة بها من قبل المورد.

مخصصات

يتم احتساب مخصصات عندما يترتب على الشركة التزامات (قانونية أو ضمنية) ناشئة عن أحداث سابقة على أن يكون من المرجح نشوء هذه الإلتزامات وتوافر إمكانية تحديد قيمتها بشكل موضوعي.

العملات الأجنبية

يمثل الشيقل الإسرائيلي عملة الأساس للشركة. يتم تحويل المعاملات التي تتم بالعملات الأخرى غير الشيقل الإسرائيلي خلال السنة إلى الشيقل الإسرائيلي وفقاً لأسعار الصرف كما في تاريخ المعاملة. يتم تحويل الموجودات والمطلوبات النقدية وتلك التي تستحق القبض أو الدفع بالعملات الأخرى في نهاية السنة إلى الشيقل الإسرائيلي وفقاً لأسعار الصرف كما في تاريخ القوائم المالية. تظهر فروقات التحويل من ربح أو خسارة في قائمة الدخل.

لأغراض إعداد القوائم المالية بعملة الدولار الأمريكي، تم تحويل بنود الموجودات والمطلوبات من عملة الشيقل الإسرائيلي إلى عملة الدولار الأمريكي وفقاً لأسعار الصرف السائدة في تاريخ القوائم المالية وتم تحويل بنود حقوق الملكية باستخدام أسعار الصرف التاريخية، كما تم تحويل بنود قائمة الدخل وقائمة الدخل الشامل باستخدام معدل أسعار الصرف خلال السنة. تظهر فروقات ترجمة العملات الأجنبية في بند مستقل ضمن حقوق الملكية.

الربح لكل سهم

يتم احتساب الحصة الأساسية للسهم في الأرباح من خلال قسمة ربح السنة العائد إلى حملة الأسهم العادية للشركة على المعدل المرجح لعدد الأسهم العادية خلال العام.

يتم احتساب الحصة المخفضة للسهم من خلال قسمة ربح السنة العائد إلى حملة الأسهم العادية للشركة (بعد تنزيل الفوائد المتعلقة بالأسهم الممتازة القابلة للتحويل) على المعدل المرجح لعدد الأسهم العادية خلال العام مضافاً إليه المعدل المرجح لعدد الأسهم العادية التي كان يجب إصدارها فيما لو تم تحويل الأسهم القابلة للتحويل إلى أسهم عادية.

٣. عقارات وآلات ومعدات

٢٠١٦ الكلفة	أراضي دولار أمريكي	إشاءات ومباني دولار أمريكي	آلات ومعدات دولار أمريكي	أثاث وأجهزة مكتبية دولار أمريكي	آليات وسيارات دولار أمريكي	لوازم طباعة دولار أمريكي	المجموع دولار أمريكي
كما في ١ كانون الثاني ٢٠١٦	٧٨٤,٣٩٦	٨٦٠,٣٣٧	٣٨٤	١٦٩,٣٤٨	٢٤٥,٨٧٧	٤٤٣,٣٥٠	٤,٣٩٢,٩٩٢
إضافات	-	٨,٢٤١	١٢,٠١٧	٢,٣٥٢	٥,٩٨٩	١٩,٣٢٢	٤٧,٩٢١
فروقات عملة	٧,٩٩٧	٨,٧٧٧	٣٠٤	١,٧١٤	٢,٤٧٨	٣٤٢٤	٣٣٥,٣٣٣
كما في ٣١ كانون الأول ٢٠١٦	٧٩٢,٣٩٣	٨٧٧,٣٠٥	١,٩٩٠,٩٠٥	١٧٣,٤١٤	٢٥٤,٣٤٤	٤٦٧,٠٩٦	٤,٤٨٥,٤٥٧
الإستهلاك المتراكم							
كما في ١ كانون الثاني ٢٠١٦	-	٣٤٥,٠٩٩	١,٢٨٩,٦٥١	١٣٨,٣٥٦	١٣٥,٧١٧	٣٨٨,٢٩٧	٢,٢٩٧,١٧٠
الإستهلاك للسنة	-	٢١,٨٤١	٨٧,١٣٨	٧,٥٨٣	٢٤,٣٩٧	١٨,٣٧٩	١٥٩,٣٣٨
فروقات عملة	-	٢,٦٣١	٣٤,٤٩٤	١,٣٧٢	١,٢٦٣	٣,٨٦٣	٢٢,٦٢٣
كما في ٣١ كانون الأول ٢٠١٦	-	٣٦٩,٥٧١	١,٣٩٠,٢٨٣	١٤٧,٣١١	١٦١,٤٢٧	٤١٠,٥٣٩	٢,٤٧٩,١٣١
صافي القيمة الدفترية							
كما في ٣١ كانون الأول ٢٠١٦	٧٩٢,٣٩٣	٥٠٧,٧٣٤	٥٣٠,٦٢٢	٢٦,١٠٣	٩٢,٩١٧	٥٦,٥٥٧	٢,٠٠٦,٣٢٦

بلغت قيمة العقارات والآلات والمعدات المستهلكة بالكامل والتي ما زالت مستخدمة في أعمال الشركة مبلغ ١,٤٤٧,٣٠٣ دولار أمريكي كما في ٣١ كانون الأول ٢٠١٦. تم خلال عام ٢٠١٦ تحميل مبلغ ١٢٢,٥٣٢ دولار أمريكي من مصروف الاستهلاك إلى حساب كلفة المبيعات.

عقارات وآلات ومعدات (تابع)

المجموع	لوازم مطابحة	الآلات وسيارات	أثاث وأجهزة مكتبية	آلات ومعدات	إنشاءات ومباني	أراضي	٢٠١٥
دولار أمريكي	دولار أمريكي	دولار أمريكي	دولار أمريكي	دولار أمريكي	دولار أمريكي	دولار أمريكي	الكلية
٤,٣١٩,٩١٩	٤١٧,٤١٢	٢٢٩,٦٠٩	١٥٩,٢٤٢	١,٩٠٤,٤٣٠	٨٢٦,٠٩٩	٧٨٣,١٢٧	كما في ١ كانون الثاني ٢٠١٥
١٣٤,٣٤٢	٢٥٦,٤٣٣	٤٦,٨٢٣	٩,٨٨٠	١٨,٩٨٨	٣٣,٠٠٨	-	إضافات
(٢٧,٩٤٢)	(٢٩٧)	(٣٠,٨٧٢)	-	(٣٦,٧٧٣)	-	-	استعدادات
٦,٦٧٣	٥٩٢	٣١٧	٢٢٦	٣,٠٣٩	١,٢٣٠	١,٢٦٩	فروقات عملة
٤,٣٩٢,٩٩٢	٤٤٣,٣٥٠	٢٤٥,٨٧٧	١٦٩,٣٤٨	١,٨٨٩,٦٨٤	٨٦٠,٣٣٧	٧٨٤,٣٩٦	كما في ٣١ كانون الأول ٢٠١٥
٢,١٨١,٧٤٠	٣٦٢,١٦٩	١٢٥,٦٦٢	١٣٠,٥٥٩	١,٢٣٨,١٧٩	٣٢٥,١٧١	-	<u>الإستهلاك المتراكم</u>
١٦٢,١٥٦	٢٥,٦٤١	٢٣,٧٥٧	٧,٦١٠	٨٥,٦٨٣	١٩,٤٦٥	-	كما في ١ كانون الثاني ٢٠١٥
(٤٩,٧٨٠)	(١٤)	(١٢٣,٨٢٣)	-	(٣٥,٩٤٣)	-	-	الإستهلاك للسنة
٣,٠٥٤	٥٠١	١٧١	١٨٧	١,٧٣٢	٤٦٣	-	استعدادات
٢,٢٩٧,١٧٠	٣٨٨,٢٩٧	١٣٥,٧٦٧	١٣٨,٣٥٦	١,٢٨٩,٦٥١	٣٤٥,٠٩٩	-	فروقات عملة
٢,٠٩٥,٨٢٢	٥٥,٠٥٣	١١٠,١١٠	٣٠,٩٩٢	٦٠٠,٠٣٣	٥١٥,٢٣٨	٧٨٤,٣٩٦	كما في ٣١ كانون الأول ٢٠١٥

صافي القيمة الدفترية
 بلغت قيمة العقارات والآلات والمعدات المستهكة بالكامل والتي ما زالت مستخدمة في أعمال الشركة مبلغ ١,٤٢٢,٥٨٩ دولار أمريكي كما في ٣١ كانون الأول ٢٠١٥.
 تم خلال عام ٢٠١٥ تحميل مبلغ ١٢٦,٤٧٩ دولار أمريكي من مصرف الاستهلاك إلى حساب كافة المبيعات.

٤ . موجودات مالية متوفرة للبيع

٢٠١٥	٢٠١٦	
دولار أمريكي	دولار أمريكي	
٧٥٠,٧٩٣	٧٣٩,٣٢٢	أسهم مدرجة في الأسواق المالية المحلية
١٠,٩٧٠	١٠,٤٨٧	أسهم مدرجة في الأسواق المالية الخارجية
٧٦١,٧٦٣	٧٤٩,٨٠٩	

لقد كانت الحركة على احتياطي الموجودات المالية المتوفرة للبيع كما يلي:

٢٠١٥	٢٠١٦	
دولار أمريكي	دولار أمريكي	
(٧٥,٠١٤)	(٦٧,٥٢٨)	رصيد بداية السنة
١٢,٥٥١	(١٨,١٠٠)	التغير في القيمة العادلة
(٥,٠٦٥)	(٢٩,٢٩٥)	صافي الأرباح المحققة في قائمة الدخل
(٦٧,٥٢٨)	(١١٤,٩٢٣)	رصيد نهاية السنة

٥ . مشروع تحت التنفيذ

يمثل هذا البند كما في ٣١ كانون الأول ٢٠١٦ كلفة الإستشارات والتصاميم والإنشاءات التي تكبدتها الشركة لتوسعة الهنجر الصناعي للشركة في مدينة نابلس، تبلغ التكلفة الإجمالية المتوقعة للمشروع مبلغ ١,٦٧٩,٠٠٠ شيقل اسرائيلي (ما يعادل ٤٣٤,٩٠٢ دولار أمريكي).

قد كانت الحركة على المشروع تحت التنفيذ خلال السنة كما يلي:

٢٠١٦	
دولار أمريكي	
-	رصيد بداية السنة
٢٤٥,٩٩٢	الإضافات
٢٤٥,٩٩٢	رصيد نهاية السنة

٦. بضاعة

٢٠١٥	٢٠١٦	
دولار أمريكي	دولار أمريكي	
٢٥٦,٥٧٣	٢٧٩,٥٢٣	بضاعة جاهزة للبيع
١١٢,٧١١	٨٩,٥٠٨	ألواح كرتون
٦٤,١٢٢	٣٩,٥٧٩	مواد مساعدة في الإنتاج
٦٠,٣٧٩	٢٧,٢٢٩	رولات كرتون خام
٣٠,٢٤٠	٣٠,٧٥٢	قطع غيار ومواد صيانة
٥٢٤,٠٢٥	٤٦٦,٥٩١	
(٤٠,٠٢٥)	(١١,٢٤٤)	مخصص بضاعة تالفة ومتقادمة
٤٨٤,٠٠٠	٤٥٥,٣٤٧	

فيما يلي ملخص الحركة التي تمت على مخصص البضاعة التالفة والمتقادمة خلال عامي ٢٠١٦ و٢٠١٥:

٢٠١٥	٢٠١٦	
دولار أمريكي	دولار أمريكي	
٩,١٥٥	٤٠,٠٢٥	رصيد بداية السنة
٣١,١٤٢	١٨,٧٨٦	إضافات خلال السنة
(١٨٤)	(٤٨,٠٤٢)	بضاعة متلفة خلال السنة
(٨٨)	٤٧٥	فروقات عملة
٤٠,٠٢٥	١١,٢٤٤	رصيد نهاية السنة

٧. ذمم مدينة

٢٠١٥	٢٠١٦	
دولار أمريكي	دولار أمريكي	
٢,٣١٤,٨٨١	٢,١٩١,٦٦٥	ذمم العملاء
١,١٤٤,٨٦٨	٩٩٥,٢١٣	شيكات برسم التحصيل
٣,٤٥٩,٧٤٩	٣,١٨٦,٨٧٨	
(٩٤٩,٩٥٦)	(١,٠٣٥,٩٠١)	مخصص ذمم متدنية القيمة
٢,٥٠٩,٧٩٣	٢,١٥٠,٩٧٧	

بلغ إجمالي قيمة الذمم المدينة المتدنية القيمة ١,٠٣٥,٩٠١ دولار أمريكي كما في ٣١ كانون الأول ٢٠١٦ مقابل ٩٥٦,٨٥٢ دولار أمريكي كما في ٣١ كانون الأول ٢٠١٥.

فيما يلي ملخص الحركة التي تمت على مخصص الذمم متدنية القيمة خلال عامي ٢٠١٦ و ٢٠١٥ والمخصص لها بشكل جماعي:

٢٠١٥	٢٠١٦	
دولار أمريكي	دولار أمريكي	
٩٢٥,٠٥٩	٩٤٩,٩٥٦	رصيد بداية السنة
٢٣,٤٧٦	٧٦,٣٩٢	إضافات خلال السنة
١,٤٢١	٩,٥٥٣	فروقات عملة
٩٤٩,٩٥٦	١,٠٣٥,٩٠١	رصيد نهاية السنة

فيما يلي تحليل لأعمار الذمم المدينة التجارية غير متدنية القيمة كما في ٣١ كانون الأول ٢٠١٦ و ٢٠١٥:

الذمم المستحقة وغير متدنية القيمة					
المجموع	١٨١ يوم فأكثر	٩٠ - ١٨٠ يوم	١ - ٩٠ يوم	ذمم غير مستحقة وغير متدنية القيمة	
دولار أمريكي	دولار أمريكي	دولار أمريكي	دولار أمريكي	دولار أمريكي	
٢,١٥٠,٩٧٧	٤٩٥,٩٣٥	٢٤,١٣٨	٩٤,٢٣٩	١,٥٣٦,٦٦٥	٢٠١٦
٢,٥٠٢,٨٩٧	٤٨١,١٠٧	١٢,٣٥٧	٤٨,٦٣٢	١,٩٦٠,٨٠١	٢٠١٥

تتوقع إدارة الشركة بناءً على خبراتها السابقة بأن يتم تحصيل جميع الذمم المدينة غير متدنية القيمة. لا تقوم إدارة الشركة بالحصول على ضمانات للذمم المدينة.

٨. موجودات متداولة أخرى

٢٠١٥	٢٠١٦	
دولار أمريكي	دولار أمريكي	
١١٥,٤٩٩	١٣١,٧٢١	تأمينات مستردة
٦٦,٦٠١	٧٣,٧١٩	تأمينات نقدية
-	٤٣,٦٤٠	دفعات مقدمة لموردين
-	٢٧,٣٧٧	صافي دفعات مقدمة لدائرة ضريبة الدخل (إيضاح ١٥)
٢٠,٥٣٦	٢١,٠٤٦	مصاريف مدفوعة مقدماً
٨,٩٣١	١٧,٠٣٣	مستحق من ضريبة القيمة المضافة
٢٠,٧٣٣	٢٧,٣٤٩	أخرى
٢٣٢,٣٠٠	٣٤١,٨٨٥	

٩. النقد والنقد المعادل

يشمل النقد والنقد المعادل كما يظهر في قائمة التدفقات النقدية ما يلي:

٢٠١٥	٢٠١٦	
دولار أمريكي	دولار أمريكي	
٦,١٦٢	٦,٢٨٧	نقد في الصندوق
٧٥٨,٨٦٦	٨٤٠,١٨٢	حسابات جارية لدى البنوك
٧٦٥,٠٢٨	٨٤٦,٤٦٩	

١٠. رأس المال المدفوع

يتألف رأس مال الشركة المصرح والمكتتب به والمدفوع كما في ٣١ كانون الأول ٢٠١٦ و ٢٠١٥ من ٥ مليون سهماً عادياً بقيمة إسمية دولار أمريكي واحد لكل سهم.

١١. الاحتياطات

احتياطي إجباري

تمثل المبالغ المتجمعة في هذا الحساب ما تم تحويله بنسبة ١٠% من الأرباح السنوية الصافية وفقاً لقانون الشركات الفلسطيني وهو غير قابل للتوزيع على المساهمين.

١٢. أرباح نقدية موزعة ومقترح توزيعها

سيتقدم مجلس إدارة الشركة بالتوصية إلى الهيئة العامة خلال اجتماعها الذي سيعقد خلال عام ٢٠١٧ بتوزيع أرباح نقدية بمبلغ ٠,٠٦ دولار أمريكي للسهم الواحد بإجمالي مبلغ ٣٠٠,٠٠٠ دولار أمريكي.

قررت الهيئة العامة في اجتماعها الذي عقد بتاريخ ٢٧ نيسان ٢٠١٦ الموافقة على اقتراح مجلس الإدارة بتوزيع أرباح نقدية بقيمة ٠,٠٨ دولار أمريكي للسهم الواحد بإجمالي مبلغ ٤٠٠,٠٠٠ دولار أمريكي.

قررت الهيئة العامة في اجتماعها الذي عقد بتاريخ ٧ آذار ٢٠١٥ الموافقة على اقتراح مجلس الإدارة بتوزيع أرباح نقدية بقيمة ٠,٠٨ دولار أمريكي للسهم الواحد بإجمالي مبلغ ٤٠٠,٠٠٠ دولار أمريكي.

١٣. مخصص تعويض نهاية الخدمة

فيما يلي ملخص الحركة على حساب مخصص تعويض نهاية الخدمة خلال السنة:

٢٠١٥	٢٠١٦	
دولار أمريكي	دولار أمريكي	رصيد بداية السنة
١٤٢,١٢٠	١٦٤,٧٩٩	إضافات خلال السنة
٢٧,٠٢٩	٣٤,٢٠٨	تعويضات مدفوعة خلال السنة
(٤,٥١٣)	(٨,٣٩٣)	فروقات عملة
١٦٣	(٤٤)	رصيد نهاية السنة
١٦٤,٧٩٩	١٩٠,٥٧٠	

١٤. ذمم دائنة

٢٠١٥	٢٠١٦	
دولار أمريكي	دولار أمريكي	
٦٢٥,٧٥٤	٦٩٦,٤١٥	ذمم موردين
١١٦,٤٥٨	٨٥,٣٢٧	شيكات مؤجلة
٧٤٢,٢١٢	٧٨١,٧٤٢	

١٥. ضريبة الدخل

فيما يلي ملخص الحركة التي تمت على رصيد (الدفعات المقدمة لدائرة ضريبة الدخل) مخصص ضريبة الدخل:

٢٠١٥	٢٠١٦	
دولار أمريكي	دولار أمريكي	
٩٥,٤٢٧	٦٥,٦٥١	رصيد بداية السنة
٩٦,٠٤٠	٧٦,١١٠	إضافات خلال السنة
-	١١,١٨٦	ضريبة دخل سنوات سابقة
(١٢٦,٠٧١)	(١٧٥,٣٧٣)	دفعات خلال السنة
-	(٦,٠٨٩)	خصم على دفعات مسبقة
٢٥٥	١,١٣٨	فروقات عملة
٦٥,٦٥١	(٢٧,٣٧٧)	رصيد نهاية السنة (إيضاح ٨)

- فيما يلي ملخص تسوية الربح المحاسبي مع الربح الضريبي:

٢٠١٥	٢٠١٦	
دولار أمريكي	دولار أمريكي	
٥٧٨,٧٦٠	٣٨٤,٦٦١	الربح المحاسبي قبل ضريبة الدخل
١٠٨,٨٥٤	١٥٥,٧٢٢	مصروفات غير مقبولة ضريبياً
(٤٧,٣٤٩)	(٦٢,٩٨٣)	إيرادات غير خاضعة لضريبة الدخل
٦٤٠,٢٦٥	٤٧٧,٤٠٠	الربح الضريبي
٩٦,٠٤٠	٧١,٦١٠	الضريبة بمعدل ضريبة الدخل القانوني
٩٦,٠٤٠	٧٦,١١٠	مخصص الضريبة المكون
%١٦,٦	%١٩,٨	معدل ضريبة الدخل الفعلي

توصلت الشركة خلال السنة الى مخالصة نهائية مع دائرة ضريبة الدخل عن نتائج أعمالها لعام ٢٠١٤ نتج عنها قيد مخصص إضافي بمبلغ ١١,١٨٦ دولار أمريكي. في حين لم تتوصل الشركة حتى تاريخ القوائم المالية إلى تسوية نهائية مع دائرة ضريبة الدخل عن دخلها الخاضع للضريبة عن عام ٢٠١٥، علماً بأنه تم تقديم الإقرارات الضريبية عن تلك السنة، ويتابع المستشار الضريبي للشركة إجراء التسويات النهائية مع الدوائر الضريبية.

١٦. مطلوبات متداولة أخرى

٢٠١٥	٢٠١٦	
دولار أمريكي	دولار أمريكي	
١٠٠,٧٠٤	١٣٤,٤٦١	توزيعات ارباح مستحقة
٤١,٢٩٧	٣٤,٧٤٤	مصاريف مستحقة
٩,٤٣٥	٩,١٢٥	مخصص إجازات مستحقة
١٢٠	٢٢٥	أخرى
١٥١,٥٥٦	١٧٨,٥٥٥	

١٧. المبيعات

٢٠١٥	٢٠١٦	
دولار أمريكي	دولار أمريكي	
٦,٩٥٢,٠٢٣	٦,٥٧٧,٨٠٠	علب وصفائح كرتون ورولات أثاث
٣٨,٦٢٩	٤٩,٦٣٢	أخرى
٦,٩٩٠,٦٥٢	٦,٦٢٧,٤٣٢	
(١٩٤,٢٧٨)	(٢٥٧,٦٠٧)	مرتجعات وخصم على المبيعات
٦,٧٩٦,٣٧٤	٦,٣٦٩,٨٢٥	

١٨. كلفة المبيعات

٢٠١٥	٢٠١٦	
دولار أمريكي	دولار أمريكي	
٤,٨٦١,٣٣٠	٤,٦٢٧,٣٨٩	كلفة الإنتاج:
٢٢١,٢٠٠	٢٤٠,١٠٢	مواد
٤٠١,٨٦٠	٣٩٦,٩٩٢	أجور
٥,٤٨٤,٣٩٠	٥,٢٦٤,٤٨٣	تكاليف صناعية
٢٥٠,٨٤٩	٢٥٦,٥٧٣	بضاعة جاهزة في بداية السنة
(٢٥٦,٥٧٣)	(٢٧٩,٥٢٣)	بضاعة جاهزة في نهاية السنة
٥,٤٧٨,٦٦٦	٥,٢٤١,٥٣٣	كلفة المبيعات

١٩. مصاريف بيع وتوزيع

٢٠١٥	٢٠١٦	
دولار أمريكي	دولار أمريكي	
٢٢٣,٢٠٦	١٨٩,٩٠٤	أجور نقل
٧٧,٣٤٩	٦٦,٢٠١	الرواتب والأجور ومنافع الموظفين
٢٣,٧٥٧	٢٤,٣٩٧	استهلاك سيارات
١٩,٨٦٩	١٨,٠٥٥	صيانة وتأمين سيارات
٦,٤٣٩	٩,٤٨٠	أخرى
٣٥٠,٦٢٠	٣٠٨,٠٣٧	

٢٠. مصاريف إدارية وعامة

٢٠١٥	٢٠١٦	
دولار أمريكي	دولار أمريكي	
١٩٧,٠٦٦	٢٠٩,٣٤٥	الرواتب والأجور ومنافع الموظفين
٣٣,٦٠٠	٢٩,٤٩٢	أتعاب مهنية
٢٨,٩٩٦	٢٠,٣٥٦	مصاريف ومكافآت مجلس الإدارة
١٦,٥٨٤	٢٣,٥٨١	خدمات عامة
١٤,٢٥٧	١٥,٢٣٧	رسوم ورخص واشتراكات
١١,٩٢٠	١٢,٤١٠	استهلاك عقارات وآلات ومعدات
٨,٠٦٥	١١,١٩٢	مصاريف تنقل وسفرات
٧,٦٤٢	٨,١٥٧	بريد وهاتف
٥,١٢٢	٦,٤٩٣	تأمين
٤,٤٨٢	٣,٢٤٦	ضيافة
٣,٢٤٣	٢,٠٧٦	قرطاسية
١٧,٣٩٨	١٦,٤٨٦	أخرى
٣٤٨,٣٧٥	٣٥٨,٠٧١	

٢١. أرباح محفظة الموجودات المالية المتوفرة للبيع

٢٠١٥	٢٠١٦	
دولار أمريكي	دولار أمريكي	
٥,٠٦٥	٢٩,٢٩٥	أرباح بيع موجودات مالية
٥٣,٠٤١	٤٢,٥٣٥	عوائد توزيعات أسهم
٥٨,١٠٦	٧١,٨٣٠	

٢٢. مصاريف أخرى

٢٠١٥	٢٠١٦	
دولار أمريكي	دولار أمريكي	
٣١,١٤٢	١٨,٧٨٦	بضاعة تالفة ومتقادمة
٢٣,٤٧٦	٧٦,٣٩٢	مخصص ذمم متدنية القيمة
١٣,٦٣٥	٢١,١٣٠	عملات وفوائد بنكية
٣,٥٨٨	٣,٠٤٥	فروقات عملات أجنبية
٤٥,٠٩٧	٣٠,٠٠٠	أخرى
١١٦,٩٣٨	١٤٩,٣٥٣	

٢٣. إيرادات أخرى

٢٠١٥	٢٠١٦	
دولار أمريكي	دولار أمريكي	
١٠,٦٥٧	-	أرباح استبعاد ممتلكات ومعدات
٨,٢٢٢	-	أخرى
١٨,٨٧٩	-	

٢٤. الحصة الأساسية والمخفضة للسهم من ربح السنة

لقد كانت الحصة الأساسية والمخفضة للسهم من ربح السنتين لعامي ٣١ كانون الأول ٢٠١٦ و ٢٠١٥ على التوالي كما يلي:

٢٠١٥	٢٠١٦	
دولار أمريكي	دولار أمريكي	ربح السنة
٤٨٢,٧٢٠	٣٠٣,٤٥٤	
٥,٠٠٠,٠٠٠	٥,٠٠٠,٠٠٠	المعدل المرجح لعدد الأسهم المكتتب بها
٠,٠٩٧	٠,٠٦١	الحصة الأساسية والمخفضة للسهم من ربح السنة

٢٥. معاملات مع جهات ذات علاقة

يمثل هذا البند الأرصدة والمعاملات مع الجهات ذات علاقة والتي تتضمن المساهمين الرئيسيين وأعضاء مجلس الإدارة والإدارة العليا وأية شركات يسيطرون عليها أو لهم القدرة على التأثير بها. يتم اعتماد سياسات الأسعار والشروط المتعلقة بالأرصدة والمعاملات مع الجهات ذات العلاقة من قبل مجلس إدارة الشركة.

تشمل قائمة المركز المالي الأرصدة التالية مع جهات ذات علاقة:

٢٠١٥	٢٠١٦	طبيعة العلاقة	
دولار أمريكي	دولار أمريكي		ذمم مدينة
٢٠,٤٥١	٣٦,٢٣٣	شركات شقيقة ومساهم رئيسي	
٦١٠	-	مساهم رئيسي	ذمم دائنة

تشمل قائمة الدخل المعاملات التالية مع جهات ذات علاقة:

٢٠١٥	٢٠١٦		
دولار أمريكي	دولار أمريكي		
٢١٥,٩٤٧	٣٦٠,٠٠٩	شركات شقيقة ومساهم رئيسي	مبيعات
٣١,٤٧٥	٢٨,٨٠٧	شركة شقيقة ومساهم رئيسي	مشتريات
			مصروفات:
			تعويضات الإدارة العليا:
			رواتب ومكافآت الإدارة العليا
			تعويض نهاية الخدمة
			مكافآت وتقلات أعضاء مجلس الإدارة
٣٩,١٠٠	٦٠,١٦٢		
١,٨٤٢	٢,٢٥٦		
٢٠,٤٦٨	٢٠,٣٥٦		

٢٦. قياس القيمة العادلة

يمثل الجدول التالي التسلسل الهرمي لقياس القيمة العادلة لموجودات ومطلوبات الشركة. فيما يلي الإفصاحات الكمية لقياس القيمة العادلة والتسلسل الهرمي للموجودات والمطلوبات كما في ٣١ كانون الأول ٢٠١٦:

قياس القيمة العادلة باستخدام				
معطيات لا يمكن ملاحظتها (المستوى الثالث)	معطيات يمكن ملاحظتها (المستوى الثاني)	أسعار التداول في اسواق مالية نشطة (المستوى الأول)	المجموع	تاريخ التقييم
دولار أمريكي	دولار أمريكي	دولار أمريكي	دولار أمريكي	
-	-	٧٤٩,٨٠٩	٧٤٩,٨٠٩	٣١ كانون الأول ٢٠١٦
موجودات مالية بالقيمة العادلة:				
موجودات مالية متوفرة للبيع (إيضاح ٤)				

فيما يلي الإفصاحات الكمية لقياس القيمة العادلة والتسلسل الهرمي للموجودات والمطلوبات كما في ٣١ كانون الأول ٢٠١٥:

قياس القيمة العادلة باستخدام				
معطيات لا يمكن ملاحظتها (المستوى الثالث)	معطيات يمكن ملاحظتها (المستوى الثاني)	أسعار التداول في اسواق مالية نشطة (المستوى الأول)	المجموع	تاريخ التقييم
دولار أمريكي	دولار أمريكي	دولار أمريكي	دولار أمريكي	
-	-	٧٦١,٧٦٣	٧٦١,٧٦٣	٣١ كانون الأول ٢٠١٥
موجودات مالية بالقيمة العادلة:				
موجودات مالية متوفرة للبيع (إيضاح ٤)				

لم يتم خلال العام إجراء تحويلات لأدوات مالية بين المستويين الأول والثاني كما لم يتم إجراء أية تحويلات من وإلى المستوى الثالث.

٢٧. القيمة العادلة للأدوات المالية

يمثل الجدول التالي مقارنة للقيم الدفترية والقيم العادلة للأدوات المالية حسب صنفها كما في ٣١ كانون الأول ٢٠١٦ و ٢٠١٥:

القيمة العادلة		القيمة الدفترية	
٢٠١٥	٢٠١٦	٢٠١٥	٢٠١٦
دولار أمريكي	دولار أمريكي	دولار أمريكي	دولار أمريكي
موجودات مالية			
ذمم مدينة			
٢,٥٠٩,٧٩٣	٢,١٥٠,٩٧٧	٢,٥٠٩,٧٩٣	٢,١٥٠,٩٧٧
٧٦٥,٠٢٨	٨٤٦,٤٦٩	٧٦٥,٠٢٨	٨٤٦,٤٦٩
٧٦١,٧٦٣	٧٤٩,٨٠٩	٧٦١,٧٦٣	٧٤٩,٨٠٩
٦٦,٦٠١	٧٣,٧١٩	٦٦,٦٠١	٧٣,٧١٩
٤,١٠٣,١٨٥	٣,٨٢٠,٩٧٤	٤,١٠٣,١٨٥	٣,٨٢٠,٩٧٤
مطلوبات مالية			
ذمم دائنة			
٧٤٢,٢١٢	٧٨١,٧٤٢	٧٤٢,٢١٢	٧٨١,٧٤٢
١٤٢,١٢١	١٦٩,٤٣٠	١٤٢,١٢١	١٦٩,٤٣٠
٨٨٤,٣٣٣	٩٥١,١٧٢	٨٨٤,٣٣٣	٩٥١,١٧٢

تم إظهار القيم العادلة للموجودات والمطلوبات المالية وفقاً للقيم التي يمكن أن تتم بها عمليات التبادل بين جهات معنية بذلك، باستثناء عمليات البيع الإجبارية أو التصفية.

– إن القيم العادلة للموجودات المتداولة الأخرى والذمم المدينة والنقد والنقد المعادل والذمم الدائنة والمطلوبات المالية الأخرى هي مقارنة بشكل كبير لقيمتها الدفترية وذلك لكون تلك الأدوات ذات فترات سداد أو تحصيل قصيرة الأجل.

– تم تحديد القيمة العادلة للموجودات المالية المتوفرة للبيع وفقاً لأسعار تداولها في تاريخ القوائم المالية.

٢٨. إدارة المخاطر

إن المخاطر الأساسية الناجمة عن الأدوات المالية للشركة هي مخاطر الائتمان ومخاطر السيولة ومخاطر التغير في أسعار العملات الأجنبية ومخاطر التغير في أسعار الأسهم. يقوم مجلس إدارة الشركة بمراجعة، والموافقة على، سياسات إدارة هذه المخاطر والتي تتلخص كما يلي:

مخاطر الائتمان

تقوم الشركة ببيع منتجاتها لعدد من العملاء الذين يمثل أكبر عشرة عملاء منهم ما نسبته ٢١% من الذمم المدينة التجارية كما في ٣١ كانون الأول ٢٠١٦. إن الحد الأقصى لتعرض الذمم المدينة لمخاطر الائتمان هو مبلغ الذمم المدينة المبينة في إيضاح رقم (٧). وترى الشركة بأنها ليست معرضة بدرجة كبيرة لمخاطر الائتمان حيث تقوم بوضع سقف ائتماني للعملاء مع مراقبة الذمم القائمة بشكل مستمر.

بالنسبة لمخاطر الائتمان الناتجة عن الموجودات المالية الأخرى التي تشمل الموجودات المتداولة الأخرى والنقد والنقد المعادل فإن تعرض الشركة لمخاطر الائتمان ينتج عن عجز الطرف الآخر عن الوفاء بالتزاماته والتي تساوي القيمة الدفترية لهذه الموجودات المالية.

إدارة رأس المال

إن الهدف الرئيسي من إدارة رأس مال الشركة هو الحفاظ على نسب رأس مال ملائمة بشكل يدعم نشاط الشركة ويُعظم حقوق الملكية.

تقوم الشركة بإدارة هيكل رأس المال وإجراء التعديلات اللازمة عليها في ضوء تغيرات ظروف العمل. لم تقم الشركة بإجراء أية تعديلات على الأهداف والسياسات والإجراءات المتعلقة بهيكل رأس المال خلال السنة الحالية والسنة السابقة.

إن البنود المتضمنة في هيكل رأس المال تتمثل في رأس المال المدفوع والاحتياطيات الأخرى والأرباح المدورة والبالغ مجموعها ٥,٦٤٥,٩٣٨ دولار أمريكي كما في ٣١ كانون الأول ٢٠١٦ مقابل ٥,٧٢٤,٤٨٨ دولار أمريكي كما في ٣١ كانون الأول ٢٠١٥.

٢٩. التزامات محتملة

تظهر الشركة كمدعى عليها في قضية مقامة ضدها بمبلغ ٩,١٠٧ دولار أمريكي إلا أن المستشار القانوني للشركة يعتقد بأن نجاح هذه الدعوى غير محتمل وبالتالي لم يتم إثبات أي التزام في القوائم المالية.

٣٠. تركيز المخاطر في المنطقة الجغرافية

تمارس الشركة كافة أنشطتها في فلسطين. إن عدم استقرار الوضع السياسي والاقتصادي في المنطقة يزيد من خطر ممارسة الشركة لأنشطتها وقد يؤثر سلباً على أدائها.



الشركة الوطنية لصناعة الكرتون

المساهمة العامة المحدودة

المنطقة الصناعية الشرقية

ص.ب 803 نابلس - فلسطين

هاتف: +970 9 2311290/1 | فاكس: +970 9 2311294

بريد الكتروني: info@nci.ps

موقع الكتروني: www.nci.ps