

Financial Results Form
Kuwaiti Company (KWD)نموذج نتائج البيانات المالية
للشركات الكويتية (د.ك.)

Select from the list	2019-12-31	اختر من القائمة
Company Name	اسم الشركة	
Alafco Aviation Lease And Finance Company KSCP	شركة الأفكو لتمويل شراء وتأجير الطائرات ش.م.ك.ع	
Board of Directors Meeting Date	تاريخ اجتماع مجلس الإدارة	
2020-02-12		
Required Documents	المستندات الواجب إرفاقها بالنموذج	
<input checked="" type="checkbox"/> Approved financial statements	<input checked="" type="checkbox"/> نسخة من البيانات المالية المعتمدة	
<input checked="" type="checkbox"/> Approved auditor's report	<input checked="" type="checkbox"/> نسخة من تقرير مراقب الحسابات المعتمد	


التغيير (%)	اختر من القائمة	اختر من القائمة	البيان
Change (%)	Three Month Comparative Period	Three Month Current Period	Statement
	2018-12-31	2019-12-31	
103%	4,433,643	8,986,385	صافي الربح (الخسارة) الخاص بمساهمي الشركة الأم Net Profit (Loss) represents the amount attributable to the owners of the parent Company
103%	4.66	9.44	ربحية (خسارة) السهم الأساسية والمخفضة Basic & Diluted Earnings per Share
56%	59,497,392	92,532,938	الموجودات المتداولة Current Assets
22%	1,218,076,750	1,486,733,688	إجمالي الموجودات Total Assets
40%	176,089,474	247,016,741	المطلوبات المتداولة Current Liabilities
29%	903,336,952	1,167,435,299	إجمالي المطلوبات Total Liabilities
1%	314,739,798	319,298,389	إجمالي حقوق الملكية الخاصة بمساهمي الشركة الأم Total Equity attributable to the owners of the Parent Company
17%	25,864,961	30,346,662	إجمالي الإيرادات التشغيلية Total Operating Revenue
-2%	6,315,678	6,164,998	صافي الربح (الخسارة) التشغيلية Net Operating Profit (Loss)
-	No Accumulated Losses	لا يوجد خسائر متراكمة	الخسائر المتراكمة / رأس المال المدفوع Accumulated Loss / Paid-Up Share Capital

لتغيير (%)	اختر من القائمة	اختر من القائمة	البيان
Change (%)	Select from the list	Select from the list	Statement
	2018-12-31	2019-12-31	
	NA	NA	صافي الربح (الخسارة) الخاص بمساهمي الشركة الأم Net Profit (Loss) represents the amount attributable to the owners of the parent Company
	NA	NA	ربحية (خسارة) السهم الأساسية والمخفضة Basic & Diluted Earnings per Share
	NA	NA	إجمالي الإيرادات التشغيلية Total Operating Revenue
	NA	NA	صافي الربح (الخسارة) التشغيلية Net Operating Profit (Loss)

• Not Applicable for first Quarter

• لا ينطبق على الربع الأول

Increase/Decrease in Net Profit (Loss) is due to	سبب ارتفاع/انخفاض صافي الربح (الخسارة)
Increase in net profit by 103% compared to previous period is mainly due to income from new aircraft added to the portfolio & decline in depreciation as a result of change is estimated useful life & residual value.	ترجع الزيادة في صافي الربح بنسبة 103% مقارنة بالفترة السابقة بشكل رئيسي إلى الدخل من الطائرات الجديدة المضافة إلى المحفظة وانخفاض قيمة الاستهلاك نتيجة تغيير تقدير العمر الافتراضي والقيمة المتبقية في سياسة استهلاك الطائرات.
Total Revenue realized from dealing with related parties (value, KWD)	بلغ إجمالي الإيرادات من التعاملات مع الأطراف ذات الصلة (المبلغ د.ك.)
221,833	221,833
Total Expenditures incurred from dealing with related parties (value, KWD)	بلغ إجمالي المصروفات من التعاملات مع الأطراف ذات الصلة (المبلغ د.ك.)
2,004,115	2,004,115

**ALAFCO AVIATION LEASE AND FINANCE CO. KSCP**

شركة الأفكو لتمويل شراء وتأجير الطائرات ش.م.ك.ع

السجل التجاري : 80745 - رأس المال : 95,209,348.200 د.ك.

**Corporate Actions**

استحقاقات الأسهم (الإجراءات المؤسسية)

النسبة	القيمة	
NIL		توزيعات نقدية Cash Dividends
NIL		توزيعات أسهم منحة Bonus Share
NIL		توزيعات أخرى Other Dividend
NIL		عدم توزيع أرباح No Dividends
NIL	علاوة الإصدار Issue Premium	زيادة رأس المال Capital Increase
NIL		تخفيض رأس المال Capital Decrease

The Company's comments in case the auditor has concerns or a qualified opinion

تعقيب الشركة في حال قيام مراقب الحسابات بإبداء ملاحظات أو تحفظات

--	--

ختم الشركة Company Seal	التوقيع Signature	المسمى الوظيفي Title	الاسم Name
		الرئيس التنفيذي	عادل أحمد البنوان

Attach a copy of the financial statements approved by the Board of Directors and the approved auditor's report

يجب ارفاق نسخة البيانات المالية المعتمدة من مجلس الإدارة وتقرير مراقب الحسابات المعتمد

شركة الأفكو لتمويل شراء وتأجير الطائرات
ش.م.ك.ع. وشركاتها التابعة

المعلومات المالية المرحلية المكثفة المجمعة
(غير مدققة)

31 ديسمبر 2019

تقرير المراجعة حول المعلومات المالية المرحلية المكثفة المجمعة إلى حضرات السادة أعضاء مجلس الإدارة شركة الأفكو لتمويل شراء وتأجير الطائرات ش.م.ك.ع.

مقدمة

لقد راجعنا بيان المركز المالي المرحلي المكثف المجمع المرفق لشركة الأفكو لتمويل شراء وتأجير الطائرات ش.م.ك.ع. ("الشركة الأم") وشركاتها التابعة (يشار إليها معاً بـ "المجموعة") كما في 31 ديسمبر 2019 وبيانات الدخل والدخل الشامل والتغيرات في حقوق الملكية والتدفقات النقدية المرحلية المكثفة المجمعة المتعلقة به لفترة الثلاثة أشهر المنتهية بذلك التاريخ. إن إدارة الشركة الأم هي المسؤولة عن إعداد هذه المعلومات المالية المرحلية المكثفة المجمعة وعرضها وفقاً لمعيار المحاسبة الدولي رقم 34 "التقرير المالي المرحلي". إن مسؤوليتنا هي التعبير عن نتيجة مراجعتنا لهذه المعلومات المالية المرحلية المكثفة المجمعة.

نطاق المراجعة

لقد قمنا بمراجعتنا وفقاً للمعيار الدولي 2410 "مراجعة المعلومات المالية المرحلية المنفذة من قبل مراقب الحسابات المستقل للشركة" المتعلق بمهام المراجعة. تتمثل مراجعة المعلومات المالية المرحلية المكثفة المجمعة في توجيه الاستفسارات بصفة رئيسية إلى الموظفين المسؤولين عن الأمور المالية والمحاسبية وتطبيق الإجراءات التحليلية والإجراءات الأخرى للمراجعة. إن نطاق المراجعة أقل من نطاق التدقيق الذي يتم وفقاً لمعايير التدقيق الدولية وعليه، فإنه لا يمكننا الحصول على تأكيد بأننا على علم بكافة الأمور الهامة التي يمكن تحديدها في التدقيق. وبالتالي فإننا لا نبدي رأياً يتعلق بالتدقيق.

النتيجة

استناداً إلى مراجعتنا، فإنه لم يرد إلى علمنا ما يستوجب الاعتقاد بأن المعلومات المالية المرحلية المكثفة المجمعة المرفقة لم يتم إعدادها، من جميع النواحي المادية، وفقاً لمعيار المحاسبة الدولي رقم 34.

تقرير حول المتطلبات القانونية والرقابية الأخرى

إضافة إلى ذلك، واستناداً إلى مراجعتنا، فإن المعلومات المالية المرحلية المكثفة المجمعة متفقة مع ما هو وارد في الدفاتر المحاسبية للشركة الأم. حسبما وصل إليه علمنا واعتقادنا، لم يرد إلى علمنا وجود أية مخالفات لقانون الشركات رقم 1 لسنة 2016 والتعديلات اللاحقة له ولائحته التنفيذية والتعديلات اللاحقة لها، أو لعقد التأسيس وللنظام الأساسي للشركة الأم، خلال فترة الثلاثة أشهر المنتهية في 31 ديسمبر 2019 على وجه قد يكون له تأثيراً مادياً على نشاط الشركة الأم أو مركزها المالي.

بدر عادل العبدالجادر
سجل مراقبي الحسابات رقم 207 فئة أ
إرنست ويونغ
العيان والعصيمي وشركاهم

12 فبراير 2020
الكويت

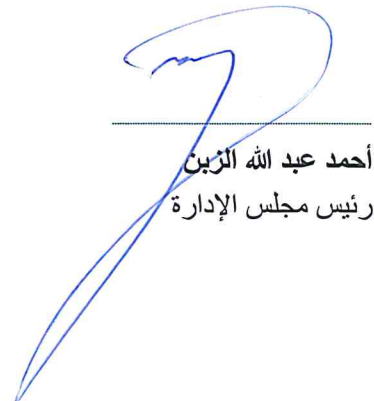
شركة الأفكو لتمويل شراء وتأجير الطائرات ش.م.ك.ع. وشركاتها التابعة

بيان المركز المالي المرحلي المكتف المجمع (غير مدقق)
كما في 31 ديسمبر 2019

31 ديسمبر 2018	30 سبتمبر 2019	31 ديسمبر 2019	ايضاحات	
دينار كويتي	دينار كويتي	دينار كويتي		
907,225,118	876,397,490	1,012,942,748	4	الموجودات
251,354,240	304,396,402	381,258,002		طائرات ومحركات ومعدات
11,851,373	8,793,145	7,950,709		دفعات رأسمالية مقدماً
47,646,019	93,441,271	84,582,229		مدينون
				النقد والنقد المعادل
<u>1,218,076,750</u>	<u>1,283,028,308</u>	<u>1,486,733,688</u>		مجموع الموجودات
				حقوق الملكية والمطلوبات
				حقوق الملكية
95,209,348	95,209,348	95,209,348	5	رأس المال
17,829,167	17,829,167	17,829,167		علاوة إصدار أسهم
27,666,075	29,571,005	29,571,005		احتياطي إجباري
14,160,133	14,929,164	13,607,282		احتياطي تحويل عملات أجنبية
159,875,075	161,711,950	163,081,587		أرباح مرحلة
<u>314,739,798</u>	<u>319,250,634</u>	<u>319,298,389</u>		إجمالي حقوق الملكية
				المطلوبات
718,296,874	786,512,749	980,757,470		مستحق لمؤسسات مالية
11,529,655	10,798,519	10,663,718		تأمينات ضمان
156,383,890	149,668,892	150,244,154		احتياطي صيانة ومخصصات
17,126,533	16,797,514	25,769,957		مطلوبات أخرى
<u>903,336,952</u>	<u>963,777,674</u>	<u>1,167,435,299</u>		إجمالي المطلوبات
<u>1,218,076,750</u>	<u>1,283,028,308</u>	<u>1,486,733,688</u>		مجموع حقوق الملكية والمطلوبات



براك عبد المحسن الصبيح
نائب رئيس مجلس الإدارة



أحمد عبد الله الزبير
رئيس مجلس الإدارة

شركة الأفكو لتمويل شراء وتأجير الطائرات ش.م.ك.ع. وشركاتها التابعة

بيان الدخل المرحلي المكثف المجمع (غير مدقق)
للفترة المنتهية في 31 ديسمبر 2019

الثلاثة أشهر المنتهية في
31 ديسمبر

2018	2019	ايضاحات	
دينار كويتي	دينار كويتي		
25,754,602	30,124,829		إيرادات عقود تأجير تشغيلي
110,359	221,833		إيرادات مرابحة
-	1,430,140		ربح بيع طائرات ومحركات ومعدات
-	142,242		إيرادات أخرى
(865,746)	(870,008)		تكاليف موظفين
(11,278,234)	(9,932,021)	4	استهلاك
(810,204)	(3,391,118)		مصروفات تشغيل أخرى
(1,897,434)	1,328,524		رد (مخصص) خسائر انتمان لمدينين
(6,304,419)	(9,704,772)		تكاليف تمويل
4,708,924	9,349,649		ربح الفترة قبل حصة مؤسسة الكويت للتقدم العلمي وضريبة دعم العمالة الوطنية والزكاة
(42,380)	(84,147)		حصة مؤسسة الكويت للتقدم العلمي
(166,358)	(199,369)		ضريبة دعم العمالة الوطنية
(66,543)	(79,748)		الزكاة
4,433,643	8,986,385		ربح الفترة
4.66 فلس	9.44 فلس	3	ربحية السهم الأساسية والمخففة

إن الإيضاحات المرفقة من 1 إلى 9 تشكل جزءاً من هذه المعلومات المالية المرحلية المكثفة المجمعة.

شركة الأفكو لتمويل شراء وتأجير الطائرات ش.م.ك.ع. وشركاتها التابعة

بيان الدخل الشامل المرحلي المكثف المجمع (غير مدقق)
للفترة المنتهية في 31 ديسمبر 2019

الثلاثة أشهر المنتهية في 31 ديسمبر		
2018	2019	
دينار كويتي	دينار كويتي	
4,433,643	8,986,385	ربح الفترة
		(خسائر) إيرادات شاملة أخرى: بنود لن يتم إعادة تصنيفها لاحقاً إلى بيان الدخل المرحلي المكثف المجمع: تعديل تحويل عملات أجنبية
200,484	(1,321,882)	
200,484	(1,321,882)	(خسائر) إيرادات شاملة أخرى للفترة
4,634,127	7,664,503	إجمالي الإيرادات الشاملة للفترة

إن الإيضاحات المرفقة من 1 إلى 9 تشكل جزءاً من هذه المعلومات المالية المرحلية المكثفة المجمع.

شركة الأفكو لتمويل شراء وتأجير الطائرات ش.م.ك.ع. وشركاتها التابعة

بيان التغيرات في حقوق الملكية المرحلي المكثف المجموع (غير مدقق)
للفترة المنتهية في 31 ديسمبر 2019

	المجموع دينار كويتي	أرباح مرحلة دينار كويتي	احتياطي تحويل عملات أجنبية دينار كويتي	احتياطي إجباري دينار كويتي	علاوة إصدار أسهم دينار كويتي	رأس المال دينار كويتي
	319,250,634	161,711,950	14,929,164	29,571,005	17,829,167	95,209,348
	8,986,385	8,986,385	-	-	-	-
	(1,321,882)	-	(1,321,882)	-	-	-
	7,664,503	8,986,385	(1,321,882)	-	-	-
	(7,616,748)	(7,616,748)	-	-	-	-
	319,298,389	163,081,587	13,607,282	29,571,005	17,829,167	95,209,348
	311,423,438	156,759,199	13,959,649	27,666,075	17,829,167	95,209,348
	(1,317,767)	(1,317,767)	-	-	-	-
	310,105,671	155,441,432	13,959,649	27,666,075	17,829,167	95,209,348
	4,433,643	4,433,643	-	-	-	-
	200,484	-	200,484	-	-	-
	4,634,127	4,433,643	200,484	-	-	-
	314,739,798	159,875,075	14,160,133	27,666,075	17,829,167	95,209,348

الرصيد في 1 أكتوبر 2018 قبل تطبيق المعيار الدولي للتقارير المالية
(مدقق) 9

تعديل الانتقال نتيجة التطبيق المبني للمعيار الدولي للتقارير المالية 9

الرصيد المعدل كما في 1 أكتوبر 2018

ربح الفترة
إيرادات شاملة أخرى للفترة

إجمالي الإيرادات الشاملة للفترة

الرصيد في 31 ديسمبر 2018

إن الإيضاحات المرفقة من 1 إلى 9 تشكل جزءاً من هذه المعلومات المالية المرحلية المكثفة المجمعة.

شركة الأفكو لتمويل شراء وتأجير الطائرات ش.م.ك.ع. وشركاتها التابعة

بيان التدفقات النقدية المرحلي المكثف المجمع (غير مدقق)

للفترة المنتهية في 31 ديسمبر 2019

الثلاثة أشهر المنتهية في

31 ديسمبر

2018	2019	إيضاح	
دينار كويتي	دينار كويتي		
4,433,643	8,986,385		أنشطة التشغيل
			ربح الفترة
			تعديلات لـ:
11,278,234	9,932,021	4	استهلاك
(110,359)	(221,833)		إيرادات مريحة
6,304,419	9,704,772		تكاليف تمويل
1,897,434	(1,328,524)		(رد) مخصص خسائر ائتمان لمدينين
-	(1,430,140)		ربح بيع طائرات ومحركات ومعدات
<u>23,803,371</u>	<u>25,642,681</u>		
			التغيرات في موجودات ومطلوبات التشغيل:
(6,173,909)	2,138,028		مدينون
(223,943)	827,244		دائنون
3,203,299	1,067,432		احتياطي صيانة ومخصصات
<u>20,608,818</u>	<u>29,675,385</u>		
(5,648,267)	(9,876,945)		النقد الناتج من العمليات
			تكاليف تمويل مدفوعة
<u>14,960,551</u>	<u>19,798,440</u>		صافي التدفقات النقدية الناتجة من أنشطة التشغيل
			أنشطة الاستثمار
(67,714,681)	(113,600,768)	4	شراء طائرات ومحركات ومعدات
-	20,850,584		متحصلات من بيع طائرات ومحركات ومعدات
(34,416,104)	(133,026,090)		دفعات رأسمالية مقدماً لشراء طائرات ومحركات ومعدات
130,950	223,657		إيرادات مريحة مستلمة
<u>(101,999,835)</u>	<u>(225,552,617)</u>		صافي التدفقات النقدية المستخدمة في أنشطة الاستثمار
			أنشطة التمويل
111,936,150	248,050,653		تسهيلات تمويل مستلمة
(24,777,293)	(50,547,976)		تسهيلات تمويل مدفوعة
<u>87,158,857</u>	<u>197,502,677</u>		صافي التدفقات النقدية الناتجة من أنشطة التمويل
			صافي (النقص) الزيادة في النقد والنقد المعادل
119,573	(8,251,500)		تعديل تحويل عملات أجنبية
5,611	(607,542)		النقد والنقد المعادل في 1 أكتوبر
47,520,835	93,441,271		
<u>47,646,019</u>	<u>84,582,229</u>		النقد والنقد المعادل في 31 ديسمبر

إن الإيضاحات المرفقة من 1 إلى 9 تشكل جزءاً من هذه المعلومات المالية المرحلية المكثفة المجمعة.

شركة الأفكو لتمويل شراء وتأجير الطائرات ش.م.ك.ع. وشركاتها التابعة

إيضاحات حول المعلومات المالية المرحلية المكثفة المجمعة (غير مدققة)

كما في ولفترة المنتهية في 31 ديسمبر 2019

1- التأسيس والأنشطة الرئيسية

إن شركة الأفكو لتمويل شراء وتأجير الطائرات ش.م.ك.ع. (الأفكو) ("الشركة الأم") هي شركة مساهمة كويتية مسجلة ومؤسسة في الكويت بتاريخ 21 مارس 2000. وتقوم الشركة الأم بتقديم خدمة شراء الطائرات والأصول الأخرى المرتبطة بها نيابة عن شركات الطيران والتنسيق مع المصانع، وتقديم خدمات إدارة الأصول لمختلف شركات الطيران، وتقديم خدمات التأجير التشغيلي أو التأجير التمويلي بما يتناسب مع احتياجات ورغبات العملاء من شركات الطيران، وتقديم خدمات تمويل مشاريع شراء الطائرات بصورة كلية أو جزئية في ضوء دراسات التقييم وتحديد عوامل المخاطر المرتبطة بمثل تلك المشاريع، وتسويق الطائرات لتغطية الاحتياجات متوسطة وطويلة المدى لشركات الطيران الراغبة بمثل تلك الخدمات، ومساعدة شركات الطيران في تسويق طائراتها للبيع والتأجير، والمشاركة في تقديم الخدمات المرتبطة بتمويل وتوفير الدعم الفني لشركات الطيران، والمساعدة في عمليات الاستثمار المشترك وهي متخصصة في مجال صناعة الطيران، والاستثمار بصورة كلية أو جزئية في مجال توفير الطائرات والمحركات وقطع الغيار بما يتناسب واحتياجات العملاء من شركات الطيران والمصانع، إدارة واستثمار الإيرادات الناتجة والمحصلة من العمليات المذكورة أعلاه، ويجوز للشركة الأم أن تكون لها مصلحة أو أن تشترك بأي وجه مع الهيئات التي تزاول أعمالاً شبيهة بأعمالها أو التي قد تعاونها على تحقيق أغراضها في الكويت أو في الخارج ولها أن تنشئ أو تشارك أو تشتري هذه الهيئات أو أن تلحقها بها.

تمارس الشركة الأم أعمالها وفقاً لتعاليم الشريعة الإسلامية. إن عنوان المركز الرئيسي المسجل للشركة الأم هو ملحق مبنى غرفة التجارة والصناعة الكويتية - الطابق الثاني - شارع عبد العزيز حمد الصقر، المرقاب - الكويت.

إن أسهم الشركة الأم مدرجة في بورصة الكويت.

إن الشركة الأم هي شركة زميلة لبيت التمويل الكويتي ش.م.ك.ع. ("البنك") ومؤسسة الخليج للاستثمار ش.م.خ.

تتضمن المعلومات المالية المرحلية المكثفة المجمعة معاملات وأرصدة الشركة الأم والشركات ذات الأغراض الخاصة المملوكة بالكامل ("شركاتها التابعة") والتي يشار إليهما معاً بـ ("المجموعة"). إن جميع معاملات الشركات ذات الأغراض الخاصة يتم إبرامها نيابة عن الأفكو وهي مضمونة من قبل الأفكو.

تم التصريح بإصدار المعلومات المالية المرحلية المكثفة المجمعة للمجموعة لفترة الثلاثة أشهر المنتهية في 31 ديسمبر 2019 وفقاً لقرار مجلس الإدارة في 12 فبراير 2020.

2.1- أساس الإعداد

يتم إعداد المعلومات المالية المرحلية المكثفة المجمعة للمجموعة وفقاً لمعيار المحاسبة الدولي 34 "التقرير المالي المرحلي".

إن المعلومات المالية المرحلية المكثفة المجمعة لا تتضمن كافة المعلومات والإفصاحات المطلوبة لبيانات مالية كاملة معدة وفقاً للمعايير الدولية للتقارير المالية. وترى الإدارة أنه تم إدراج كافة التعديلات التي تتكون من الاستحقاقات العادية المتكررة والتي تعتبر ضرورية للعرض العادل.

إن نتائج التشغيل لفترة الثلاثة أشهر المنتهية في 31 ديسمبر 2019 لا تعبر بالضرورة عن النتائج التي يمكن توقعها للسنة المالية التي تنتهي في 30 سبتمبر 2020. وللحصول على مزيد من التفاصيل، يمكن الرجوع إلى البيانات المالية المجمعة والإفصاحات المتعلقة بها للسنة المنتهية في 30 سبتمبر 2019.

إن العملة الرئيسية للشركة الأم هي الدولار الأمريكي. يتم عرض المعلومات المالية المرحلية المكثفة المجمعة بالدينار الكويتي.

2.2- المعايير الجديدة والتعديلات المطبقة من قبل المجموعة

إن السياسات المحاسبية المستخدمة في إعداد المعلومات المالية المرحلية المكثفة المجمعة مماثلة لتلك المستخدمة في إعداد البيانات المالية المجمعة السنوية للسنة المنتهية في 30 سبتمبر 2019، باستثناء التغييرات في السياسات المحاسبية المبينة بالتفصيل أدناه نتيجة تطبيق المعيار الدولي للتقارير المالية 16 - عقود التأجير والذي يسري اعتباراً من 1 أكتوبر 2019.

2.2- المعايير الجديدة والتعديلات المطبقة من قبل المجموعة (تتمة)

المعيار الدولي للتقارير المالية 16: عقود التأجير

يحل المعيار الدولي للتقارير المالية 16 محل معيار المحاسبة الدولي 17 عقود التأجير، وتفسير لجنة تفسيرات المعايير الدولية للتقارير المالية 4 تحديد ما إذا كان الترتيب يتضمن عقد تأجير ولجنة التفسيرات الدائمة 15 - عقود التأجير التشغيلي - الحوافز ولجنة التفسيرات الدائمة 27 - تقييم جوهر المعاملات التي تتضمن شكلاً قانونياً لعقد التأجير. يحدد هذا المعيار الدولي للتقارير المالية 16 مبادئ التحقق والقياس والعرض والإفصاح عن عقود التأجير، ويتطلب من المستأجر المحاسبة عن كافة عقود التأجير باستخدام نموذج الموازنة الفردي.

إن طريقة محاسبة المؤجر وفقاً للمعيار الدولي للتقارير المالية 16 لا تختلف بصورة جوهرية عن طريقة المحاسبة وفقاً لمعيار المحاسبة الدولي 17، حيث يستمر المؤجر في تصنيف كافة عقود التأجير باستخدام نفس مبدأ التصنيف الموضح في معيار المحاسبة الدولي 17 إما إلى عقود التأجير التشغيلي أو التمويل. وبالتالي، فإن المعيار الدولي للتقارير المالية 16 لم يكن له تأثير على عقود التأجير التي تكون فيها المجموعة كمؤجر.

قبل تطبيق المعيار الدولي للتقارير المالية 16، قامت المجموعة (كمستأجر) بتصنيف كل عقد من عقود تأجيرها في تاريخ البدء إما كعقد تأجير تمويلي أو عقد تأجير تشغيلي. تم تصنيف عقد التأجير كعقد تمويلي إذا كان العقد ينقل كافة المخاطر والمزايا المرتبطة بملكية الأصل المستأجر إلى المجموعة وبخلاف ذلك تم تصنيف عقد التأجير كعقد تأجير تشغيلي. وتم رسملة عقود التأجير التمويلي في بداية عقد التأجير وفقاً للقيمة العادلة للعقار المستأجر في تاريخ البدء أو القيمة الحالية للحد الأدنى من مدفوعات التأجير أيهما أقل. وتم توزيع مدفوعات التأجير بشكل نسبي بين تكلفة التمويل وتخفيض التزام عقد التأجير. وفي حالة عقد التأجير التشغيلي، لم يتم رسملة العقار المستأجر وتم تسجيل مدفوعات التأجير كمصروفات إيجار في بيان الدخل المرحلي المكثف المجمع على أساس القسط الثابت على مدى فترة عقد التأجير.

في إطار تطبيق المعيار الدولي للتقارير المالية 16، قامت المجموعة بتطبيق طريقة فردية للقياس والاعتراف على كافة عقود التأجير التي تكون فيها المجموعة كمستأجر باستثناء العقود قصيرة الأجل وعقود الموجودات منخفضة القيمة. قامت المجموعة بتسجيل مطلوبات عقود التأجير لسداد مدفوعات التأجير وتسجيل الموجودات المرتبطة بحق الاستخدام والتي تمثل الحق في استخدام الموجودات الأساسية. قامت المجموعة بتطبيق المعيار الدولي للتقارير المالية 16 باستخدام طريقة التطبيق المعدل بأثر رجعي في تاريخ التطبيق المبدئي 1 يناير 2019 وبالتالي، لا يتم إعادة إدراج معلومات المقارنة. اختارت المجموعة استخدام المبررات العملية للمعاملة بما يسمح بتطبيق المعيار فقط على العقود التي تم تحديدها مسبقاً كعقود تأجير ينطبق عليها معيار المحاسبة الدولي 17 وتفسير لجنة تفسيرات المعايير الدولية للتقارير المالية 4 في تاريخ التطبيق المبدئي. اختارت المجموعة أيضاً استخدام معلومات الاعتراف لعقود التأجير التي تتضمن، في تاريخ البدء، مدة تأجير تبلغ 12 شهر أو أقل ولا تتضمن خيار الشراء ("عقود التأجير قصيرة الأجل") وعقود التأجير التي يكون الأصل الأساسي فيها منخفض القيمة ("موجودات منخفضة القيمة").

ملخص السياسات المحاسبية الجديدة

فيما يلي السياسات المحاسبية للمجموعة عند تطبيق المعيار الدولي للتقارير المالية 16:

أ. موجودات حق الاستخدام

تعترف المجموعة بموجودات حق الاستخدام في تاريخ بداية عقد التأجير (أي، التاريخ الذي يصبح فيه الأصل الأساسي متاحاً للاستخدام). وتقاس موجودات حق الاستخدام وفقاً للتكلفة ناقصاً أي استهلاك مراكم وخسائر انخفاض القيمة والمعدلة بما يعكس أية إعادة قياس لمطلوبات عقود التأجير. تتضمن تكلفة هذه الموجودات قيمة مطلوبات عقود التأجير المسجلة والتكاليف المبدئية المباشرة المتكبدة ومدفوعات عقود التأجير المسددة في أو قبل تاريخ البدء ناقصاً أي حوافز عقود تأجير مستلمة. وما لم تتيقن المجموعة بصورة معقولة من حصولها على ملكية الأصل المستأجر في نهاية مدة عقد التأجير، يتم استهلاك موجودات حق الاستخدام المعترف بها على أساس القسط الثابت على مدى العمر الإنتاجي المقدر للأصل أو مدة عقد التأجير أيهما أقصر. وتخضع موجودات حق الاستخدام لانخفاض القيمة.

ب. مطلوبات عقود التأجير

تعترف المجموعة في تاريخ بداية عقد التأجير بمطلوبات العقد والتي يتم قياسها وفقاً للقيمة الحالية لمدفوعات عقد التأجير التي سيتم سدادها على مدى فترة عقد التأجير. وتتضمن مدفوعات عقد التأجير المدفوعات الثابتة (بما في ذلك المدفوعات الثابتة في طبيعتها) ناقصاً أي حوافز مستحقة ومدفوعات عقد التأجير المتغيرة التي تعتمد على أحد المؤشرات أو المعدلات وكذلك المبالغ التي من المتوقع سدادها بموجب ضمانات القيمة التخريدية. كما تشمل مدفوعات عقد التأجير على سعر الممارسة لخيار الشراء والتي من المؤكد بصورة معقولة من أنه يتم ممارسته من قبل المجموعة ومدفوعات الغرامات لإنهاء عقد التأجير في حالة إذا كانت مدة عقد التأجير تعكس ممارسة المجموعة لخيار إنهاء العقد. وفي حالة مدفوعات التأجير المتغيرة التي لا تعتمد على مؤشر أو معدل ما، فيتم تسجيلها كمصروفات في الفترة التي يقع فيها الحدث أو الظروف التي تستدعي سداد المدفوعات.

2.2- المعايير الجديدة والتعديلات المطبقة من قبل المجموعة (تتمة)

المعيار الدولي للتقارير المالية 16: عقود التأجير (تتمة)

ملخص السياسات المحاسبية الجديدة (تتمة)

ب. متطلبات عقود التأجير (تتمة)

عند احتساب القيمة الحالية لمدفوعات عقد التأجير، تستخدم المجموعة معدل الربح المتزايد في تاريخ بداية عقد التأجير في حالة إذا كان معدل الربح المتضمن في عقد التأجير غير قابل للتحديد بشكل فوري. وبعد تاريخ بداية العقد، يتم زيادة مبلغ مطلوبات عقد التأجير لكي تعكس تراكم الربح بينما يتم تخفيضها مقابل مدفوعات عقد التأجير المسددة. إضافة إلى ذلك، يعاد قياس القيمة الدفترية لمطلوبات عقد التأجير في حالة أن يطرأ تعديل أو تغيير في مدة عقد التأجير أو تغيير في مدفوعات عقد التأجير الثابتة في طبيعتها أو تغيير في التقييم الذي يتم إجراؤه لتحديد ما إذا كان سيتم شراء الأصل ذي الصلة.

ج. الأحكام الجوهرية التي تم اتخاذها في تحديد مدة التأجير للعقود المشتملة على إمكانية التجديد

تحدد المجموعة مدة عقد التأجير كمدة غير قابلة للإلغاء بالإضافة إلى أي فترات يغطيها خيار تمديد عقد التأجير إذا كان من المؤكد بصورة معقولة أنه سيتم ممارسته أو أي فترات يغطيها خيار إنهاء عقد التأجير إذا كان من غير المؤكد بصورة معقولة ممارسته.

إن المجموعة لديها، بموجب بعض عقود التأجير، اختيار تأجير الموجودات لفترات إضافية. وتستعين المجموعة بالأحكام في تقييم ما إذا كان من المؤكد بصورة معقولة ممارسة خيار التجديد. أي أنها تراعي كافة العوامل ذات الصلة التي تحقق حافظاً اقتصادياً لممارسة خيار التجديد. وبعد تاريخ بداية التأجير، تعيد المجموعة تقييم مدة عقد التأجير إذا كان هناك حدث أو تغيير جوهري في الظروف يقع ضمن نطاق سيطرة المجموعة ويعكس قدرتها على ممارسة (أو عدم ممارسة) خيار التجديد (مثل التغيير في استراتيجية الأعمال).

إن تطبيق هذا المعيار لم ينتج عنه أي تغيير مادي في السياسات المحاسبية للمجموعة وليس يكون له أي تأثير مادي على المعلومات المالية المرحلية المكثفة المجمعة للمجموعة.

إن التعديلات الأخرى على المعايير الدولية للتقارير المالية التي تسري للفترة المحاسبية السنوية التي تبدأ اعتباراً من 1 أكتوبر 2019 لم يكن لها أي تأثير مادي على السياسات المحاسبية أو المركز أو الاداء المالي للمجموعة.

2.3 التغييرات في التقديرات المحاسبية

تقوم المجموعة وفقاً لسياساتها بمراجعة الأعمار الإنتاجية المقدرة لطائراتها ومحركاتها على أساس مستمر. ونتيجة لتلك المراجعة، قامت المجموعة اعتباراً من 1 أكتوبر 2019 بتغيير تقديراتها للأعمار الإنتاجية لطائراتها ومحركاتها (باستثناء المعدات التي يوردها المشتري - طائرات كبيرة الحجم) لكي تعكس بصورة أفضل الفترات التقديرية التي تظل خلالها تلك الموجودات في الخدمة. تم زيادة الأعمار الإنتاجية المقدرة للطائرات والمحركات (باستثناء المعدات التي يوردها المشتري - طائرات كبيرة الحجم) التي كانت تقدر مسبقاً بمتوسط 20 سنة إلى متوسط 25 سنة. علاوة على ذلك، قامت المجموعة بتغيير تقديرها للقيمة التخريدية للطائرات والمحركات من 20% من سعر الشراء (بالمجمل) إلى 15% من سعر الشراء (بالمجمل) باستثناء المعدات التي يوردها المشتري - طائرات كبيرة الحجم والتي ليس لها قيمة تخريدية.

أدى تأثير هذا التغيير في التقدير إلى خفض مصروفات الاستهلاك المسجلة للفترة المنتهية في 31 ديسمبر 2019 بمبلغ 2,156,694 دينار كويتي وزيادة ربح الفترة بمبلغ 2,061,800 دينار كويتي وزيادة ربحية السهم الأساسية والمخفضة بقيمة 2.17 فلس.

شركة الأفكو لتمويل شراء وتأجير الطائرات ش.م.ك.ع. وشركاتها التابعة

إيضاحات حول المعلومات المالية المرحلية المكثفة المجمعة (غير مدققة)

كما في والفترة المنتهية في 31 ديسمبر 2019

3- ربحية السهم

تحتسب ربحية السهم الأساسية والمخفضة عن طريق قسمة ربح الفترة على المتوسط المرجح لعدد الأسهم العادية القائمة خلال الفترة كما يلي:

الثلاثة أشهر المنتهية في

31 ديسمبر

2018	2019	
4,433,643	8,986,385	ربح الفترة (دينار كويتي)
952,093,482	952,093,482	المتوسط المرجح لعدد الأسهم العادية
4.66 فلس	9.44 فلس	ربحية السهم الأساسية والمخفضة

حيث إنه لا توجد أدوات مخففة قائمة، فإن ربحية السهم الأساسية والمخفضة متطابقة.

4- طائرات ومحركات ومعدات

المجموع	معدات مكتبية	أثاث وتركيبات	طائرات ومحركات	التكلفة
دينار كويتي	دينار كويتي	دينار كويتي	دينار كويتي	
1,099,150,542	164,431	332,986	1,098,653,125	في 1 أكتوبر 2019
113,600,768	7,254	942	113,592,572	إضافات
50,356,726	-	-	50,356,726	المحول من دفعات رأسمالية مقدماً
(14,613,655)	-	-	(14,613,655)	المستبعدات
(3,614,438)	(541)	(1,095)	(3,612,802)	تعديل تحويل عملات أجنبية
1,244,879,943	171,144	332,833	1,244,375,966	في 31 ديسمبر 2019
222,753,052	128,655	313,443	222,310,954	الاستهلاك وانخفاض القيمة
9,932,021	7,083	5,845	9,919,093	في 1 أكتوبر 2019
(747,878)	(434)	(1,040)	(746,404)	الاستهلاك المحمل للفترة
231,937,195	135,304	318,248	231,483,643	في 31 ديسمبر 2019
1,012,942,748	35,840	14,585	1,012,892,323	صافي القيمة الدفترية
876,397,490	35,776	19,543	876,342,171	في 31 ديسمبر 2019
907,225,118	52,128	36,669	907,136,321	في 30 سبتمبر 2019 (مدققة)
				في 31 ديسمبر 2018

إن الطائرات ذات القيمة الدفترية بمبلغ 980,533,340 دينار كويتي (30 سبتمبر 2019: 828,941,885 دينار كويتي و 31 ديسمبر 2018: 907,136,321 دينار كويتي) تخضع لترتيبات تأجير تمويلي وهي مرهونة مقابل تسهيلات تمويل وهي مسجلة بأسماء المقرضين.

خلال الفترة المنتهية في 31 ديسمبر 2019، قامت المجموعة بتغيير تقديراتها للأعمار الإنتاجية والقيمة التخريدية للطائرات والمحركات (باستثناء المعدات التي يوردها المشتري - طائرات كبيرة الحجم) اعتباراً من 1 أكتوبر 2019 (إيضاح 2.3).

شركة الأفكو لتمويل شراء وتأجير الطائرات ش.م.ك.ع. وشركاتها التابعة

إيضاحات حول المعلومات المالية المرحلية المكثفة المجمعة (غير مدققة)

كما في والفترة المنتهية في 31 ديسمبر 2019

5- رأس المال والجمعية العمومية السنوية

يتكون رأس المال المصرح به والمصدر والمدفوع بالكامل من 952,093,482 سهم عادي كما في 31 ديسمبر 2019 (30 سبتمبر 2019: 952,093,482 سهم عادي و31 ديسمبر 2018: 952,093,482 سهم عادي) بقيمة 100 فلس لكل سهم مدفوعة نقداً بالكامل.

في 31 ديسمبر 2019، اعتمد المساهمون في الجمعية العمومية السنوية للشركة الأم البيانات المالية المجمعة للسنة المنتهية في 30 سبتمبر 2019، كما تم اعتماد توزيعات أرباح نقدية بنسبة 8% للسنة المنتهية في 30 سبتمبر 2019 بالقيمة الاسمية لكل سهم بما يمثل 8 فلس للسهم بإجمالي مبلغ 7,616,748 دينار كويتي. كما اعتمد المساهمون بالجمعية العمومية السنوية للشركة الأم مكافأة لأعضاء مجلس الإدارة بمبلغ 217,000 دينار كويتي للسنة المنتهية في 30 سبتمبر 2019.

6- التزامات رأسمالية

توجد التزامات رأسمالية فيما يتعلق بشراء طائرات ومحركات بمبلغ 1,410,842,646 دينار كويتي (30 سبتمبر 2019: 1,561,290,499 دينار كويتي و31 ديسمبر 2018: 1,632,433,663 دينار كويتي).

7- مطلوبات محتملة

كما في 31 ديسمبر 2019، لدى المجموعة التزامات محتملة فيما يتعلق بخطابات اعتماد ناتجة ضمن السياق الطبيعي للأعمال بمبلغ 11,828,788 دينار كويتي (30 سبتمبر 2019: 11,838,550 دينار كويتي و31 ديسمبر 2018: 11,831,228 دينار كويتي) وليس من المتوقع أن تنشأ عنها التزامات مادية.

8- معاملات مع أطراف ذات علاقة

يمثل الأطراف ذات علاقة المساهمين الرئيسيين وأعضاء مجلس الإدارة وموظفي الإدارة العليا للشركة الأم والشركات التي يسيطرون عليها أو يمارسون عليها سيطرةً مشتركةً أو تأثيراً ملموساً. يتم الموافقة على سياسات تسعير وشروط هذه المعاملات من قبل إدارة الشركة الأم ومجلس الإدارة.

إن المعاملات الهامة مع أطراف ذات علاقة المدرجة في المعلومات المالية المرحلية المكثفة المجمعة هي كما يلي:

بيان الدخل المرحلي المكثف المجمع:

الثلاثة أشهر المنتهية في

31 ديسمبر

2018	2019
دينار كويتي	دينار كويتي
13,543	16,569
96,816	205,264
110,359	221,833
1,060,581	2,004,115
1,060,581	2,004,115
341,118	267,076
49,987	33,218
391,105	300,294

إيرادات مريحة

- البنك

- أطراف أخرى ذات علاقة *

تكاليف تمويل

- البنك

مكافأة موظفي الإدارة العليا:

رواتب ومزايا أخرى قصيرة الأجل

مكافأة نهاية الخدمة

شركة الأفكو لتمويل شراء وتأجير الطائرات ش.م.ك.ع. وشركاتها التابعة

إيضاحات حول المعلومات المالية المرحلية المكثفة المجمعة (غير مدققة)

كما في والفترة المنتهية في 31 ديسمبر 2019

8- معاملات مع أطراف ذات علاقة (تتمة)

بيان المركز المالي المرحلي المكثف المجمع:

المجموع دينار كويتي	أطراف أخرى ذات علاقة * دينار كويتي	البنك دينار كويتي	
29,298	557	28,741	31 ديسمبر 2019
78,599,528	3,340,116	75,259,412	مدينون **
150,787,602	-	150,787,602	النقد والنقد المعادل
587,442	-	587,442	المستحق إلى مؤسسات مالية
			مطلوبات أخرى ***
			30 سبتمبر 2019 (مدققة)
31,362	686	30,676	مدينون **
88,043,961	3,335,367	84,708,594	النقد والنقد المعادل
114,290,100	-	114,290,100	المستحق إلى مؤسسات مالية
513,697	-	513,697	مطلوبات أخرى ***
			31 ديسمبر 2018
322,309	322,309	-	دفعات رأسمالية مقدما
12,851	7,320	5,531	مدينون **
45,118,306	20,558,375	24,559,931	النقد والنقد المعادل
94,229,160	-	94,229,160	المستحق إلى مؤسسات مالية
589,481	-	589,481	مطلوبات أخرى ***

* تمثل الأطراف الأخرى ذات علاقة شركات تابعة للبنك.

** يمثل المدينون إيرادات المرابحة المستحقة.

*** تمثل المطلوبات الأخرى تكلفة التمويل المستحقة على تسهيلات التمويل الإسلامي التي تم الحصول عليها من البنك.

9- معلومات القطاعات

تعمل المجموعة بصورة رئيسية في قطاع أعمال واحد، وهو قطاع تأجير الطائرات. ومع ذلك، فإن المجموعة تنتظم لأغراض الإدارة في خمسة قطاعات جغرافية.

31 ديسمبر 2019:

المجموع دينار كويتي	أفريقيا دينار كويتي	أمريكا دينار كويتي	أوروبا دينار كويتي	آسيا دينار كويتي	الشرق الأوسط دينار كويتي	
31,919,044	683,033	3,704,432	1,574,262	17,660,103	8,297,214	إيرادات القطاع
9,349,649	208,422	1,979,094	926,892	6,131,290	103,951	نتائج القطاع قبل الضرائب
1,486,733,688	26,208,596	248,340,778	326,634,277	576,524,765	309,025,272	إجمالي الموجودات
1,167,435,299	22,333,172	91,802,559	43,621,837	471,887,599	537,790,132	إجمالي المطلوبات
9,932,021	319,039	835,169	259,606	6,181,936	2,336,271	المعلومات الأخرى للقطاعات: استهلاك
163,957,494	-	105,304,199	28,183,549	-	30,469,746	إنفاق رأسمالي

شركة الأفكو لتمويل شراء وتأجير الطائرات ش.م.ك.ع. وشركاتها التابعة

إيضاحات حول المعلومات المالية المرحلية المكثفة المجمعة (غير مدققة)

كما في والفترة المنتهية في 31 ديسمبر 2019

9- معلومات القطاعات (تتمة)

31 ديسمبر 2018:

المجموع	أفريقيا	أمريكا	أوروبا	آسيا	الشرق الأوسط	
دينار كويتي	دينار كويتي	دينار كويتي	دينار كويتي	دينار كويتي	دينار كويتي	
25,864,961	709,622	1,310,260	952,456	15,421,589	7,471,034	إيرادات القطاع
4,708,924	111,265	259,296	109,702	2,583,853	1,644,808	نتائج القطاع قبل الضرائب
1,218,076,750	27,782,587	139,165,310	194,840,473	594,082,609	262,205,771	إجمالي الموجودات
903,336,952	23,484,626	29,251,235	33,897,477	477,816,354	338,887,260	إجمالي المطلوبات
11,278,234	416,173	661,315	497,948	6,806,873	2,895,925	المعلومات الأخرى للقطاعات: الاستهلاك
88,434,406	-	-	-	88,430,971	3,435	إنفاق رأسمالي

**ALAFCO AVIATION LEASE AND FINANCE
COMPANY K.S.C.P. AND SUBSIDIARIES**

**INTERIM CONDENSED CONSOLIDATED FINANCIAL
INFORMATION (UNAUDITED)**

31 DECEMBER 2019



Ernst & Young
Al Aiban, Al Osaimi & Partners
P.O. Box 74
18-20th Floor, Baitak Tower
Ahmed Al Jaber Street
Safat Square 13001, Kuwait

Tel: +965 2 295 5000
Fax: +965 2 245 6419
kuwait@kw.ey.com
ey.com/mena

REPORT ON REVIEW OF INTERIM CONDENSED CONSOLIDATED FINANCIAL INFORMATION TO THE BOARD OF DIRECTORS OF ALAFCO AVIATION LEASE AND FINANCE COMPANY K.S.C.P.

Introduction

We have reviewed the accompanying interim condensed consolidated statement of financial position of ALAFCO Aviation Lease and Finance Company K.S.C.P. (the “parent company”) and its subsidiaries (together, the “group”) as at 31 December 2019, and the related interim condensed consolidated statements of income, comprehensive income, changes in equity and cash flows for the three months period then ended. The management of the parent company is responsible for the preparation and presentation of this interim condensed consolidated financial information in accordance with International Accounting Standard 34: Interim Financial Reporting (“IAS 34”). Our responsibility is to express a conclusion on this interim condensed consolidated financial information based on our review.

Scope of Review

We conducted our review in accordance with International Standard on Review Engagements 2410, “Review of Interim Financial Information Performed by the Independent Auditor of the Entity”. A review of interim condensed consolidated financial information consists of making inquiries, primarily of persons responsible for financial and accounting matters, and applying analytical and other review procedures. A review is substantially less in scope than an audit conducted in accordance with International Standards on Auditing and consequently does not enable us to obtain assurance that we would become aware of all significant matters that might be identified in an audit. Accordingly, we do not express an audit opinion.

Conclusion

Based on our review, nothing has come to our attention that causes us to believe that the accompanying interim condensed consolidated financial information is not prepared, in all material respects, in accordance with International Accounting Standard 34.

Report on Other Legal and Regulatory Requirements

Furthermore, based on our review, the interim condensed consolidated financial information is in agreement with the books of account of the parent company. We further report that, to the best of our knowledge and belief, we have not become aware of any violations of the Companies Law No. 1 of 2016, as amended, and its Executive Regulations, as amended, or of the parent company’s Memorandum of Incorporation and Articles of Association during the three months period ended 31 December 2019 that might have had a material effect on the business of the parent company or on its financial position.

BADER A. AL-ABDULJADER
LICENCE NO. 207-A
EY
(AL AIBAN, AL OSAIMI & PARTNERS)


12 February 2020
Kuwait


ALAFCO Aviation Lease and Finance Company K.S.C.P. and Subsidiaries

INTERIM CONDENSED CONSOLIDATED STATEMENT OF FINANCIAL POSITION (UNAUDITED)

As at 31 December 2019

		31 December 2019	(Audited) 30 September 2019	31 December 2018
	Notes	KD	KD	KD
ASSETS				
Aircraft, engines and equipment	4	1,012,942,748	876,397,490	907,225,118
Capital advances		381,258,002	304,396,402	251,354,240
Receivables		7,950,709	8,793,145	11,851,373
Cash and cash equivalents		84,582,229	93,441,271	47,646,019
TOTAL ASSETS		1,486,733,688	1,283,028,308	1,218,076,750
EQUITY AND LIABILITIES				
EQUITY				
Share capital	5	95,209,348	95,209,348	95,209,348
Share premium		17,829,167	17,829,167	17,829,167
Statutory reserve		29,571,005	29,571,005	27,666,075
Foreign currency translation reserve		13,607,282	14,929,164	14,160,133
Retained earnings		163,081,587	161,711,950	159,875,075
TOTAL EQUITY		319,298,389	319,250,634	314,739,798
LIABILITIES				
Due to financial institutions		980,757,470	786,512,749	718,296,874
Security deposits		10,663,718	10,798,519	11,529,655
Maintenance reserve and provisions		150,244,154	149,668,892	156,383,890
Other liabilities		25,769,957	16,797,514	17,126,533
TOTAL LIABILITIES		1,167,435,299	963,777,674	903,336,952
TOTAL EQUITY AND LIABILITIES		1,486,733,688	1,283,028,308	1,218,076,750


Ahmad Abdullah Al-Zabin
Chairman of the Board


Barak A. Al Sabeeh
Vice Chairman of the Board

The attached notes 1 to 9 form part of this interim condensed consolidated financial information.

ALAFCO Aviation Lease and Finance Company K.S.C.P. and Subsidiaries

INTERIM CONDENSED CONSOLIDATED STATEMENT OF INCOME

(UNAUDITED)

For the period ended 31 December 2019

	Notes	Three months ended	
		31 December	
		2019	2018
		KD	KD
Operating lease income		30,124,829	25,754,602
Murabaha income		221,833	110,359
Gain on disposal of aircraft, engines and equipment		1,430,140	-
Other income		142,242	-
Staff costs		(870,008)	(865,746)
Depreciation	4	(9,932,021)	(11,278,234)
Other operating expenses		(3,391,118)	(810,204)
Reversal of (allowance for) credit loss on receivables		1,328,524	(1,897,434)
Finance costs		(9,704,772)	(6,304,419)
PROFIT FOR THE PERIOD BEFORE CONTRIBUTION TO KUWAIT FOUNDATION FOR THE ADVANCEMENT OF SCIENCES (KFAS), NATIONAL LABOUR SUPPORT TAX (NLST) AND ZAKAT		9,349,649	4,708,924
Contribution to KFAS		(84,147)	(42,380)
NLST		(199,369)	(166,358)
Zakat		(79,748)	(66,543)
PROFIT FOR THE PERIOD		8,986,385	4,433,643
Basic and diluted earnings per share	3	9.44 fils	4.66 fils

The attached notes 1 to 9 form part of this interim condensed consolidated financial information.

ALAFCO Aviation Lease and Finance Company K.S.C.P. and Subsidiaries
INTERIM CONDENSED CONSOLIDATED STATEMENT OF COMPREHENSIVE
INCOME (UNAUDITED)

For the period ended 31 December 2019

	<i>Three months ended</i>	
	<i>31 December</i>	
	<i>2019</i>	<i>2018</i>
	<i>KD</i>	<i>KD</i>
Profit for the period	8,986,385	4,433,643
Other comprehensive (loss) income:		
<i>Items that are not reclassified subsequently to interim condensed consolidated statement of income:</i>		
Foreign currency translation adjustment	(1,321,882)	200,484
Other comprehensive (loss) income for the period	(1,321,882)	200,484
Total comprehensive income for the period	7,664,503	4,634,127

The attached notes 1 to 9 form part of this interim condensed consolidated financial information.

ALAFCO Aviation Lease and Finance Company K.S.C.P. and Subsidiaries

INTERIM CONDENSED CONSOLIDATED STATEMENT OF CHANGES IN EQUITY (UNAUDITED)

For the period ended 31 December 2019

	Share capital KD	Share premium KD	Statutory reserve KD	Foreign currency translation reserve KD	Retained earnings KD	Total KD
Balance as at 1 October 2019	95,209,348	17,829,167	29,571,005	14,929,164	161,711,950	319,250,634
Profit for the period	-	-	-	-	8,986,385	8,986,385
Other comprehensive loss for the period	-	-	-	(1,321,882)	-	(1,321,882)
Total comprehensive (loss) income for the period	-	-	-	(1,321,882)	8,986,385	7,664,503
Cash Dividend (Note 5)	-	-	-	-	(7,616,748)	(7,616,748)
Balance at 31 December 2019	95,209,348	17,829,167	29,571,005	13,607,282	163,081,587	319,298,389
Balance at 1 October 2018 before the adoption of IFRS 9 (Audited)	95,209,348	17,829,167	27,666,075	13,959,649	156,759,199	311,423,438
Transition adjustment on initial application of IFRS 9	-	-	-	-	(1,317,767)	(1,317,767)
Adjusted balance as at 1 October 2018	95,209,348	17,829,167	27,666,075	13,959,649	155,441,432	310,105,671
Profit for the period	-	-	-	-	4,433,643	4,433,643
Other comprehensive income for the period	-	-	-	200,484	-	200,484
Total comprehensive income for the period	-	-	-	200,484	4,433,643	4,634,127
Balance at 31 December 2018	95,209,348	17,829,167	27,666,075	14,160,133	159,875,075	314,739,798

ALAFCO Aviation Lease and Finance Company K.S.C.P. and Subsidiaries
INTERIM CONDENSED CONSOLIDATED STATEMENT OF CASH FLOWS
(UNAUDITED)

For the period ended 31 December 2019

	Note	Three months ended 31 December	
		2019 KD	2018 KD
OPERATING ACTIVITIES			
Profit for the period		8,986,385	4,433,643
Adjustments for:			
Depreciation	4	9,932,021	11,278,234
Murabaha income		(221,833)	(110,359)
Finance costs		9,704,772	6,304,419
(Reversal of) allowance for credit loss on receivables		(1,328,524)	1,897,434
Gain on disposal of aircraft, engines and equipment		(1,430,140)	-
		<u>25,642,681</u>	<u>23,803,371</u>
Changes in operating assets and liabilities:			
Receivables		2,138,028	(6,173,909)
Payables		827,244	(223,943)
Maintenance reserve and provisions		1,067,432	3,203,299
		<u>29,675,385</u>	<u>20,608,818</u>
Cash from operations		29,675,385	20,608,818
Finance cost paid		(9,876,945)	(5,648,267)
		<u>19,798,440</u>	<u>14,960,551</u>
INVESTING ACTIVITIES			
Purchase of aircraft, engines and equipment	4	(113,600,768)	(67,714,681)
Proceeds from disposal of aircraft, engines and equipment		20,850,584	-
Capital advances for purchase of aircraft, engines and equipment		(133,026,090)	(34,416,104)
Murabaha income received		223,657	130,950
		<u>(225,552,617)</u>	<u>(101,999,835)</u>
Net cash flows used in investing activities		(225,552,617)	(101,999,835)
FINANCING ACTIVITIES			
Financing facilities received		248,050,653	111,936,150
Financing facilities repaid		(50,547,976)	(24,777,293)
		<u>197,502,677</u>	<u>87,158,857</u>
Net cash flows from financing activities		197,502,677	87,158,857
NET (DECREASE) INCREASE IN CASH AND CASH EQUIVALENTS			
Foreign currency translation adjustment		(8,251,500)	119,573
Cash and cash equivalents at 1 October		(607,542)	5,611
		<u>93,441,271</u>	<u>47,520,835</u>
CASH AND CASH EQUIVALENTS AT 31 DECEMBER		<u><u>84,582,229</u></u>	<u><u>47,646,019</u></u>

The attached notes 1 to 9 form part of this interim condensed consolidated financial information.

NOTES TO THE INTERIM CONDENSED CONSOLIDATED FINANCIAL
INFORMATION (UNAUDITED)

As at and for the period ended 31 December 2019

1 INCORPORATION AND PRINCIPAL ACTIVITIES

ALAFCO Aviation Lease and Finance Company K.S.C.P. (ALAFCO) (the "parent company") is a Kuwaiti shareholding company registered and incorporated in Kuwait on 21 March 2000. The parent company is engaged in providing service to buy aircraft and other related assets on behalf of the aviation companies, coordinating with factories, providing asset management services to different aviation companies, providing operating lease or financing lease services commensurate with the needs and desires of aviation company customers, providing project financing to buy aircraft wholly or partly in light of the evaluation studies and the renewal of risk factors associated with such projects, marketing of aircraft to meet the needs of medium-and long-term for aviation companies wishing with such services, assisting aviation companies in the marketing of their aircraft through selling and leasing, participation in providing services associated with financing and providing technical support to aviation companies, assistance in the joint investment operations and specialized in aviation industry, Wholly or partly investment in providing aircraft, engines and spare parts as appropriate to needs of aviation companies and factories customers, Management and investment of revenues generated and collected from the above mentioned operations. The parent company may have an interest or to participate in any aspect in other entities conducting similar activities or which may assist in achieving its objectives in Kuwait or abroad and it may establish, participate or buy these bodies or in their equity.

The parent company operates in accordance with the Islamic Sharia'a principles. The parent company's registered head office is at Kuwait Chamber of Commerce and Industry Building Annexe, Second Floor, Abdul Aziz Hamid Al Sagar Street, Al-Mirqab, Kuwait.

The shares of the parent company are listed on Boursa Kuwait.

The parent company is an associate of Kuwait Finance House K.S.C.P. ("the Bank") and Gulf Investment Corporation S.A.G. (GIC).

The interim condensed consolidated financial information includes transactions and balances of the parent company and wholly owned Special Purpose Companies ("SPC") (its subsidiaries), together referred to as the "group". All the transactions of SPC's are entered on behalf of ALAFCO and are guaranteed by ALAFCO.

The interim condensed consolidated financial information of the group for the three months period ended 31 December 2019 was authorised for issue in accordance with a resolution of the board of directors on 12 February 2020.

2.1 BASIS OF PREPARATION

The interim condensed consolidated financial information of the group is prepared in accordance with International Accounting Standard ("IAS") 34, *Interim Financial Reporting*.

The interim condensed consolidated financial information does not contain all information and disclosures required for full financial statements prepared in accordance with the International Financial Reporting Standards. In the opinion of management, all adjustments consisting of normal recurring accruals considered necessary for a fair presentation have been included.

Operating results for the three months' period ended 31 December 2019 are not necessarily indicative of the results that may be expected for the financial year ending 30 September 2020. For more details please refer to the consolidated financial statements and its related disclosures for the year ended 30 September 2019.

The functional currency of the parent company is US dollars. The interim condensed consolidated financial information is presented in Kuwaiti Dinars.

NOTES TO THE INTERIM CONDENSED CONSOLIDATED FINANCIAL
INFORMATION (UNAUDITED)

As at and for the period ended 31 December 2019

2.2 NEW STANDARDS AND AMENDMENTS ADOPTED BY THE GROUP

The accounting policies used in the preparation of the interim condensed consolidated financial information are consistent with those used in the preparation of the annual consolidated financial statements for the year ended 30 September 2019, except for the changes in accounting policies detailed below for adoption of IFRS 16 – *Leases* effective from 1 October 2019.

IFRS 16 – Leases

IFRS 16 supersedes IAS 17 *Leases*, IFRIC 4 *Determining whether an Arrangement contains a Lease*, SIC-15 *Operating Leases-Incentives* and SIC-27 *Evaluating the Substance of Transactions Involving the Legal Form of a Lease*. The standard sets out the principles for the recognition, measurement, presentation and disclosure of leases and requires lessees to account for all leases under a single on-balance sheet model.

Lessor accounting under IFRS 16 is substantially unchanged from IAS 17. Lessors will continue to classify leases as either operating or finance leases using similar principles as in IAS 17. Therefore, IFRS 16 did not have an impact for leases where the group is the lessor.

Before the adoption of IFRS 16, the group classified each of its leases (as lessee) at the inception date as either a finance lease or an operating lease. A lease was classified as a finance lease if it transferred substantially all of the risks and rewards incidental to ownership of the leased asset to the group; otherwise it was classified as an operating lease. Finance leases were capitalised at the commencement of the lease at the inception date fair value of the leased property or, if lower, at the present value of the minimum lease payments. Lease payments were apportioned between finance cost and reduction of the lease liability. In an operating lease, the leased property was not capitalised and the lease payments were recognised as rent expense in the consolidated statement of income on a straight-line basis over the lease term.

Upon adoption of IFRS 16, the group applied a single recognition and measurement approach for all leases where the group is the lessee, except for short-term leases and leases of low-value assets. The group recognised lease liabilities to make lease payments and right-of-use assets representing the right to use the underlying assets. The group adopted IFRS 16 using the modified retrospective method of adoption with the date of initial application of 1 January 2019 and accordingly, the comparative information is not restated. The group elected to use the transition practical expedient allowing the standard to be applied only to contracts that were previously identified as leases applying IAS 17 and IFRIC 4 at the date of initial application. The group also elected to use the recognition exemptions for lease contracts that, at the commencement date, have a lease term of 12 months or less and do not contain a purchase option ('short-term leases'), and lease contracts for which the underlying asset is of low value ('low-value assets').

Summary of new accounting policies

The accounting policies of the group upon adoption of IFRS 16 are as follows:

a) Right of use assets

The group recognises right of use assets at the commencement date of the lease (i.e., the date the underlying asset is available for use). Right of use assets are measured at cost, less any accumulated depreciation and impairment losses, and adjusted for any remeasurement of lease liabilities. The cost of right of use assets includes the amount of lease liabilities recognised, initial direct costs incurred, and lease payments made at or before the commencement date less any lease incentives received. Unless the group is reasonably certain to obtain ownership of the leased asset at the end of the lease term, the recognised right of use assets are depreciated on a straight-line basis over the shorter of its estimated useful life and the lease term. Right of use assets are subject to impairment.

b) Lease liabilities

At the commencement date of the lease, the group recognises lease liabilities measured at the present value of lease payments to be made over the lease term. The lease payments include fixed payments (including in-substance fixed payments) less any lease incentives receivable, variable lease payments that depend on an index or a rate, and amounts expected to be paid under residual value guarantees. The lease payments also include the exercise price of a purchase option reasonably certain to be exercised by the group and payments of penalties for terminating a lease, if the lease term reflects the group exercising the option to terminate. The variable lease payments that do not depend on an index or a rate are recognised as expense in the period on which the event or condition that triggers the payment occurs.

NOTES TO THE INTERIM CONDENSED CONSOLIDATED FINANCIAL INFORMATION (UNAUDITED)

As at and for the period ended 31 December 2019

2.2 NEW STANDARDS AND AMENDMENTS ADOPTED BY THE GROUP (continued)

IFRS 16 – Leases (continued)

Summary of new accounting policies (continued)

b) Lease liabilities (continued)

In calculating the present value of lease payments, the group uses the incremental profit rate at the lease commencement date if the profit rate implicit in the lease is not readily determinable. After the commencement date, the amount of lease liabilities is increased to reflect the accretion of profit and reduced for the lease payments made. In addition, the carrying amount of lease liabilities is remeasured if there is a modification, a change in the lease term, a change in the in-substance fixed lease payments or a change in the assessment to purchase the underlying asset.

c) Significant judgement in determining the lease term of contracts with renewal options

The group determines the lease term as the non-cancellable term of the lease, together with any periods covered by an option to extend the lease if it is reasonably certain to be exercised, or any periods covered by an option to terminate the lease, if it is reasonably certain not to be exercised.

The group has the option, under some of its leases to lease the assets for additional terms. The group applies judgement in evaluating whether it is reasonably certain to exercise the option to renew. That is, it considers all relevant factors that create an economic incentive for it to exercise the renewal. After the commencement date, the group reassesses the lease term if there is a significant event or change in circumstances that is within its control and affects its ability to exercise (or not to exercise) the option to renew (e.g., a change in business strategy)

The adoption of this standard did not result in any material change in accounting policies of the group and does not have any material effect on the group's interim condensed consolidated financial information.

Other amendments to IFRSs which are effective for annual accounting period starting from 1 October 2019 did not have any material impact on the accounting policies, financial position or performance of the group.

2.3 CHANGES IN ACCOUNTING ESTIMATES

In accordance with its policy, the group reviews the estimated useful lives of its aircraft and engines on an ongoing basis. As a result of the review, effective 1 October 2019, the group changed its estimates of the useful lives of its aircraft and engines (excluding Buyer Furnished Equipment – wide body aircraft) to better reflect the estimated periods during which these assets will remain in service. The estimated useful lives of the aircraft and engines (excluding Buyer Furnished Equipment – wide body aircraft) that previously averaged 20 years were increased to an average of 25 years. Furthermore, the group has changed its estimate of the residual value of aircrafts and engines from 20% of the purchase price (in aggregate) to 15% of the purchase price (in aggregate) except for BFE – wide body aircraft which does not have a residual value.

The effect of this change in estimate has reduced the depreciation expense recorded for the period ended 31 December 2019 by KD 2,156,694, increased the profit for the period by KD 2,061,800, and increased basic and diluted earnings per share by 2.17 fils.

3 EARNINGS PER SHARE

Basic and diluted earnings per share are calculated by dividing profit for the period by the weighted average number of ordinary shares outstanding during the period as follows:

	<i>Three months ended</i>	
	<i>31 December</i>	
	<i>2019</i>	<i>2018</i>
Profit for the period (KD)	8,986,385	4,433,643
Weighted average number of ordinary shares	952,093,482	952,093,482
Basic and diluted earnings per share	9.44 fils	4.66 fils

As there are no dilutive instruments outstanding, basic and diluted earnings per share are identical.

ALAFCO Aviation Lease and Finance Company K.S.C.P. and Subsidiaries

NOTES TO THE INTERIM CONDENSED CONSOLIDATED FINANCIAL INFORMATION (UNAUDITED)

As at and for the period ended 31 December 2019

4 AIRCRAFT, ENGINES AND EQUIPMENT

	<i>Aircraft and engines KD</i>	<i>Furniture and fixtures KD</i>	<i>Office equipment KD</i>	<i>Total KD</i>
Cost				
At 1 October 2019	1,098,653,125	332,986	164,431	1,099,150,542
Additions	113,592,572	942	7,254	113,600,768
Transfer from capital advances	50,356,726	-	-	50,356,726
Disposals	(14,613,655)	-	-	(14,613,655)
Foreign currency adjustment	(3,612,802)	(1,095)	(541)	(3,614,438)
At 31 December 2019	1,244,375,966	332,833	171,144	1,244,879,943
Depreciation and impairment				
At 1 October 2019	222,310,954	313,443	128,655	222,753,052
Depreciation charge for the period	9,919,093	5,845	7,083	9,932,021
Foreign currency adjustment	(746,404)	(1,040)	(434)	(747,878)
At 31 December 2019	231,483,643	318,248	135,304	231,937,195
Net carrying amount				
At 31 December 2019	1,012,892,323	14,585	35,840	1,012,942,748
At 30 September 2019 (Audited)	876,342,171	19,543	35,776	876,397,490
At 31 December 2018	907,136,321	36,669	52,128	907,225,118

Aircraft with carrying value of KD 980,533,340 (30 September 2019: KD 828,941,885 and 31 December 2018: KD 907,136,321) are under finance lease arrangements and are mortgaged against the financing facilities and registered in the name of the lenders.

During the period ended 31 December 2019, the group has changed its estimates of the useful lives and residual value of aircraft and engines (excluding Buyer Furnished Equipment – wide body aircraft) effective from 1 October 2019 (Note 2.3).

5 SHARE CAPITAL AND ANNUAL GENERAL ASSEMBLY

The authorised, issued and fully paid share capital as at 31 December 2019 comprises 952,093,482 ordinary shares (30 September 2019: 952,093,482 ordinary shares, 31 December 2018: 952,093,482 ordinary shares) of 100 fils each, fully paid in cash.

On 31 December 2019, the shareholders at the annual general assembly of the parent company approved the consolidated financial statements for the year ended 30 September 2019 and approved a cash dividend of 8% for the year ended 30 September 2019 of par value of each share being 8 fils per share amounting to KD 7,616,748. The shareholders at the annual general assembly of the parent company have also approved directors' remuneration of KD 217,000 for the year ended 30 September 2019.

6 CAPITAL COMMITMENTS

Capital commitments in respect of purchase of aircraft and engines amount to KD 1,410,842,646 (30 September 2019: KD 1,561,290,499 and 31 December 2018: KD 1,632,433,663).

7 CONTINGENT LIABILITIES

As at 31 December 2019, the group has contingent liabilities amounting to KD 11,828,788 (30 September 2019: KD 11,838,550 and 31 December 2018: KD 11,831,228) in respect of letters of credit arising in the ordinary course of business from which it is anticipated that no material liabilities will arise.

NOTES TO THE INTERIM CONDENSED CONSOLIDATED FINANCIAL INFORMATION (UNAUDITED)

As at and for the period ended 31 December 2019

8 RELATED PARTY TRANSACTIONS

Related parties represent the major shareholders, directors and key management personnel of the parent company, and entities controlled, jointly controlled, or significantly influenced by such parties. Pricing policies and terms of these transactions are approved by the parent company's management and Board of Directors.

Significant transactions with related parties included in the interim condensed consolidated financial information are as follows:

Interim condensed consolidated statement of income:

	<i>Three months ended</i>	
	<i>31 December</i>	
	<i>2019</i>	<i>2018</i>
	<i>KD</i>	<i>KD</i>
Murabaha income		
- Bank	16,569	13,543
- Other related parties*	205,264	96,816
	<u>221,833</u>	<u>110,359</u>
Finance costs		
- Bank	2,004,115	1,060,581
	<u>2,004,115</u>	<u>1,060,581</u>
<i>Key management compensation:</i>		
Salaries and other short-term benefits	267,076	341,118
End of service benefits	33,218	49,987
	<u>300,294</u>	<u>391,105</u>

Interim condensed consolidated statement of financial position:

	<i>Bank</i>	<i>Other related</i>	<i>Total</i>
	<i>KD</i>	<i>parties*</i>	<i>KD</i>
	<i>KD</i>	<i>KD</i>	<i>KD</i>
31 December 2019			
Receivables **	28,741	557	29,298
Cash and cash equivalents	75,259,412	3,340,116	78,599,528
Due to financial institutions	150,787,602	-	150,787,602
Other liabilities***	587,442	-	587,442
30 September 2019 (Audited)			
Receivables **	30,676	686	31,362
Cash and cash equivalents	84,708,594	3,335,367	88,043,961
Due to financial institutions	114,290,100	-	114,290,100
Other liabilities***	513,697	-	513,697
31 December 2018			
Capital advances	-	322,309	322,309
Receivables **	5,531	7,320	12,851
Cash and cash equivalents	24,559,931	20,558,375	45,118,306
Due to financial institutions	94,229,160	-	94,229,160
Other liabilities***	589,481	-	589,481

* Other related parties represent subsidiaries of the Bank.

** Receivables represents accrued murabaha income.

*** Other liabilities represent accrued finance cost on Islamic finance facilities obtained from the Bank.

ALAFCO Aviation Lease and Finance Company K.S.C.P. and Subsidiaries

NOTES TO THE INTERIM CONDENSED CONSOLIDATED FINANCIAL INFORMATION (UNAUDITED)

As at and for the period ended 31 December 2019

9 SEGMENT INFORMATION

The group is engaged primarily in only one business segment, aircraft leasing segment. However, for management purposes, the group is organized into five geographical segments.

31 December 2019:

	<i>Middle East KD</i>	<i>Asia KD</i>	<i>Europe KD</i>	<i>America KD</i>	<i>Africa KD</i>	<i>Total KD</i>
Segment revenue	8,297,214	17,660,103	1,574,262	3,704,432	683,033	31,919,044
Segment results before Taxations	103,951	6,131,290	926,892	1,979,094	208,422	9,349,649
Total assets	309,025,272	576,524,765	326,634,277	248,340,778	26,208,596	1,486,733,688
Total liabilities	537,790,132	471,887,599	43,621,837	91,802,559	22,333,172	1,167,435,299
Other segmental information: Depreciation	2,336,271	6,181,936	259,606	835,169	319,039	9,932,021
Capital expenditure	30,469,746	-	28,183,549	105,304,199	-	163,957,494

31 December 2018:

	<i>Middle East KD</i>	<i>Asia KD</i>	<i>Europe KD</i>	<i>America KD</i>	<i>Africa KD</i>	<i>Total KD</i>
Segment revenue	7,471,034	15,421,589	952,456	1,310,260	709,622	25,864,961
Segment results before taxations	1,644,808	2,583,853	109,702	259,296	111,265	4,708,924
Total assets	262,205,771	594,082,609	194,840,473	139,165,310	27,782,587	1,218,076,750
Total liabilities	338,887,260	477,816,354	33,897,477	29,251,235	23,484,626	903,336,952
Other segmental information: Depreciation	2,895,925	6,806,873	497,948	661,315	416,173	11,278,234
Capital expenditure	3,435	88,430,971	-	-	-	88,434,406