



الرقم: 2024/إم/رم/52

To: Amman Stock Exchange



السادة بورصة عمان

Date: 28/4/2024

التاريخ: 2024/4/28

**Subject: Quarterly Financial Statements for
the period ended 31/3/2024**

**الموضوع: البيانات المالية الربع سنوية للفترة المنتهية في
2024/3/31**

<p>Attached are the Arabic Financial Statements of Arab Bank Group and Arab Bank PLC as of 31/3/2024 after being reviewed by the Bank's external auditors. Attached are also the English copy of these financial statements.</p>	<p>مرفق طيه نسخة باللغة العربية من البيانات المالية لمجموعة البنك العربي والبنك العربي ش.م.ع كما في 2024/3/31 مراجعة من قبل مدققي حسابات البنك. كما نرفق هذه البيانات مترجمة للغة الانجليزية.</p>
<p>Your Sincerely,  Firas Zayyad Chief Financial Officer</p>	<p>وتفضلوا بقبول فائق الاحترام،  فiras زياد المدير المالي</p>





الرقم: 52/إم/رم/2024

To: Jordan Securities Commission



السادة هيئة الأوراق المالية

Date: 28/4/2024

التاريخ: 2024/4/28

**Subject: Quarterly Financial Statements for
the period ended 31/3/2024**

**الموضوع: البيانات المالية الربع سنوية للفترة المنتهية في
2024/3/31**

<p>Attached are the Arabic Financial Statements of Arab Bank Group and Arab Bank PLC as of 31/3/2024 after being reviewed by the Bank's external auditors. Attached are also the English copy of these financial statements.</p>	<p>مرفق طيه نسخة باللغة العربية من البيانات المالية لمجموعة البنك العربي والبنك العربي ش.م.ع كما في 2024/3/31 مراجعة من قبل مدقي حسابات البنك. كما نرفق هذه البيانات مترجمة للغة الانجليزية.</p>
<p>Your Sincerely,</p>  <p>Firas Zayyad Chief Financial Officer</p>	<p>وتفضلوا بقبول فائق الاحترام،</p>  <p>فiras زَيَّاد المدير المالي</p>

مجموعة البنك العربي
عمان – المملكة الأردنية الهاشمية

المعلومات المالية الموحدة المرحلية الموجزة
لثلاثة أشهر المنتهية في ٣١ آذار ٢٠٢٤
مع تقرير المراجعة

مجموعة البنك العربي
عمان – المملكة الأردنية الهاشمية
٣١ آذار ٢٠٢٤

جدول المحتويات

تقرير المراجعة

قائمة

- أ قائمة المركز المالي الموحدة المرحلية الموجزة
- ب قائمة الأرباح أو الخسائر الموحدة المرحلية الموجزة
- ج قائمة الدخل الشامل الموحدة المرحلية الموجزة
- د قائمة التغيرات في حقوق الملكية الموحدة المرحلية الموجزة
- هـ قائمة التدفقات النقدية الموحدة المرحلية الموجزة

صفحة

٣١ - ١

إيضاحات حول المعلومات المالية المرحلية الموجزة

تقرير حول مراجعة المعلومات المالية الموحدة المرحلية الموجزة

ع/م/ ٦٦٣١

السادة رئيس وأعضاء مجلس الإدارة المحترمين
مجموعة البنك العربي
عمان - المملكة الأردنية الهاشمية

مقدمة

قمنا بمراجعة قائمة المركز المالي الموحدة المرحلية الموجزة المرفقة لمجموعة البنك العربي كما في ٣١ اذار ٢٠٢٤ وكل من قوائم الربح أو الخسارة والدخل الشامل الموحدة المرحلية الموجزة والتغيرات في حقوق الملكية والتدفقات النقدية الموحدة المرحلية الموجزة للثلاثة أشهر المنتهية بذلك التاريخ، وملخص للسياسات المحاسبية الهامة والمعلومات الإيضاحية الأخرى، ان الإدارة مسؤولة عن إعداد هذه المعلومات المالية الموحدة المرحلية الموجزة وعرضها بصورة عادلة وفقاً لمعيار المحاسبة الدولي رقم (٣٤) المتعلق بالتقارير المالية المرحلية، إن مسؤوليتنا هي إبداء إستنتاج حول هذه المعلومات المالية الموحدة المرحلية الموجزة إستناداً إلى مراجعتنا.

نطاق المراجعة

قمنا بمراجعتنا وفقاً للمعيار الدولي حول عمليات المراجعة رقم ٢٤١٠، "مراجعة المعلومات المالية المرحلية الموجزة الموجزة التي يقوم بها مدقق الحسابات المستقل". تتضمن مراجعة المعلومات المالية الموحدة المرحلية الموجزة القيام بإجراء الاستفسارات، بشكل رئيسي من الأشخاص المسؤولين عن الامور المالية والمحاسبية، وتطبيق اجراءات تحليلية واجراءات مراجعة اخرى. ان نطاق المراجعة أقل جوهرية من نطاق التدقيق الذي يتم وفقاً للمعايير الدولية للتدقيق، وتبعاً لذلك، فانها لا تمكننا من الحصول على تأكيد حول جميع الامور الهامة التي يمكن ان يبينها التدقيق، لذا فإننا لا نبدي رأي تدقيق حولها.

الاستنتاج

استناداً الى مراجعتنا، لم يتبين لنا ما يدعونا الى الاعتقاد بأن المعلومات المالية الموحدة المرحلية الموجزة المرفقة غير معدة من جميع النواحي الجوهرية وفقاً لمعيار المحاسبة الدولي رقم (٣٤) المتعلق بالتقارير المالية المرحلية الموجزة.

ديلويت أند توش (الشرق الأوسط) - الأردن


أحمد فتحي شتيوي
إجازة رقم (١٠٢٠)

عمان - المملكة الاردنية الهاشمية
٢٨ نيسان ٢٠٢٤

Deloitte & Touche (M.E.)

ديلويت أند توش (الشرق الأوسط)
010105

مجموعة البنك العربي
قائمة المركز المالي المرحلية الموحدة الموجزة
(بالآلاف الدولارات الامريكية)

٣١ كانون الأول ٢٠٢٣ (مدققة)	٣١ آذار ٢٠٢٤ (مراجعة غير منققة)	إيضاحات	الموجودات
١٣ ٢٥٠ ٤٦٠	١٢ ٧٣٥ ٨٣١	٤	نقد وأرصدة لدى بنوك مركزية
٤ ٢٠٤ ٤٨٠	٤ ٦٦٨ ٨٩٩	٥	أرصدة لدى بنوك ومؤسسات مصرفية
٢٧٣ ٨٠٧	٣٠٣ ٧٤٦	٦	إيداعات لدى بنوك ومؤسسات مصرفية
٥٥ ٠١٢	٥٠ ٧٤٢	٧	موجودات مالية بالقيمة العادلة من خلال الأرباح والخسائر
٢١٧ ٦٢٩	٢٢٠ ٧٢٠		مشتقات مالية - قيمة عادلة موجبة
٣٣ ١٥٨ ٢٤٨	٣٣ ١٧٩ ٠١٤	٩	تسهيلات إئتمانية مباشرة بالتكلفة المطفأة - بالصافي
٧٥٩ ٠٣٨	٧٥٦ ٣٤٠	٨	موجودات مالية بالقيمة العادلة من خلال الدخل الشامل الآخر
١٠ ٣٧٦ ٤٠١	١٠ ٧٤٩ ٣٢٥	١٠	موجودات مالية أخرى بالتكلفة المطفأة
٣ ٨٤٨ ٢٥٧	٣ ٨٣٧ ٤٤٩		إستثمارات في شركات حليفة
٥٢٣ ٦٣٨	٥٢٥ ١٨٩	١١	موجودات ثابتة
١ ٣٦٣ ٣٤٣	١ ٣٩٨ ٨٢٦	١٢	موجودات أخرى
٢٤٣ ٦٥٨	٢٥٠ ٩٨١		موجودات ضريبية مؤجلة
٦٨ ٢٧٣ ٩٧١	٦٨ ٦٧٧ ٠٦٢		مجموع الموجودات
			المطلوبات وحقوق الملكية
٣ ٢٩٥ ٧٠٢	٤ ٣٧١ ٧٢٠		ودائع بنوك ومؤسسات مصرفية
٤٧ ٨١١ ٢٥٣	٤٧ ٠١٧ ٣٢٥	١٣	ودائع عملاء
٢ ٨١٣ ٤٨٧	٢ ٧٨١ ٦٣١		تأمينات نقدية
١٩٧ ٥٣٨	١٥٨ ٤١٢		مشتقات مالية - قيمة عادلة سالبة
٥٠ ٩٨٠ ٩	٥٠ ٣ ٥٥٣	١٤	أموال مقترضة
٣٣٧ ٢٠٢	٣٠٣ ٨٥٥	١٥	مخصص ضريبة الدخل
٢٤٤ ٦٩٤	٢٣٨ ٢٢٦		مخصصات أخرى
١ ٦٩١ ٣٢٢	١ ٩٨٩ ٠١٥	١٦	مطلوبات أخرى
١٦ ١١٣	١٦ ٦٧١		مطلوبات ضريبية مؤجلة
٥٦ ٩١٧ ١٢٠	٥٧ ٣٨٠ ٤٠٨		مجموع المطلوبات
٩٢٦ ٦١٥	٩٢٦ ٦١٥	١٧	رأس المال المدفوع
١ ٢٢٥ ٧٤٧	١ ٢٢٥ ٧٤٧		علاوة إصدار
٩٢٦ ٦١٥	٩٢٦ ٦١٥	١٧	إحتياطي إجباري
٩٧٧ ٣١٥	٩٧٧ ٣١٥		إحتياطي إختياري
١ ٢١١ ٩٢٧	١ ٢١١ ٩٢٧		إحتياطي عام
١٥٣ ٠٣٠	١٥٣ ٠٣٠		إحتياطي مخاطر مصرفية عامة
١ ٥٤٠ ٨٩٦	١ ٥٤٠ ٨٩٦		إحتياطيات لدى شركات حليفة
(٣٢٣ ١٧٤)	(٤١٢ ٣٣٣)		إحتياطي ترجمة عملات أجنبية
(٣٣٣ ١١٠)	(٣٥٢ ٠٣٤)		إحتياطي تقييم استثمارات
٣ ٨٤٦ ٠٠٩	٣ ٨١٩ ٠٦٣	١٩	أرباح مدورة
١٠ ١٥١ ٨٧٠	١٠ ٠١٦ ٨٤١		مجموع حقوق الملكية (مساهمي البنك)
٦٢٩ ٨٧٠	٦٢٩ ٨٧٠	١٨	سندات رأسمالية الشريحة الأولى
٥٧٥ ١١١	٦٤٩ ٩٤٣		حقوق غير المسيطرين
١١ ٣٥٦ ٨٥١	١١ ٢٩٦ ٦٥٤		مجموع حقوق الملكية
٦٨ ٢٧٣ ٩٧١	٦٨ ٦٧٧ ٠٦٢		مجموع المطلوبات وحقوق الملكية

المدير العام

Kenda Sultan

رئيس مجلس الإدارة

[Signature]

تعتبر الايضاحات المرفقة من رقم (١) الى رقم (٣٤) جزءاً من هذه المعلومات المالية المرحلية الموحدة الموجزة وتقرأ معها و مع تقرير المدقق المرفق.

مجموعة البنك العربي
قائمة الأرباح أو الخسائر المرحلية الموحدة الموجزة
(بالآلاف الدولارات الأمريكية)
(مراجعة غير مدققة)

لثلاثة أشهر المنتهية في ٣١ آذار		
٢٠٢٣	٢٠٢٤	إيضاحات
الإيرادات		
٨٣١ ٥٠٩	٩٨٩ ٥٩٠	٢٠
فوائد دائنة		
٣٥٣ ١٦٧	٤٥٢ ٤٠٣	٢١
ينزل: فوائد مدينة		
٤٧٨ ٣٤٢	٥٣٧ ١٨٧	
صافي إيرادات الفوائد		
٩٤ ٧٤٧	١١١ ٧١٩	٢٢
صافي إيرادات الفوائد والعمولات		
٥٧٣ ٠٨٩	٦٤٨ ٩٠٦	
فروقات العملات الأجنبية		
٢٧ ٨٣٧	٢٠ ٨٤١	
١ ١٥٩	٢ ٠٣٥	٢٣
أرباح موجودات مالية بالقيمة العادلة من خلال الأرباح والخسائر		
٤ ٢٠٣	٤٨٢	٨
توزيعات نقدية من موجودات مالية بالقيمة العادلة من خلال الدخل الشامل الآخر		
١٣١ ٧٢٦	١٤٧ ٤٠٣	
حصة المجموعة من أرباح شركات حليفة		
١٢ ٧٢٣	١٥ ٨٩٣	٢٤
إيرادات أخرى - بالصافي		
٧٥٠ ٧٣٧	٨٣٥ ٥٦٠	
إجمالي الدخل		
المصروفات		
١٧٢ ٠٩٥	١٨٨ ٥١٦	
نفقات الموظفين		
٩٩ ٧٥٥	١١٥ ١٥١	
مصاريف أخرى		
٢١ ٤٧٣	٣١ ١٣٦	
إستهلاكات واطفاءات		
١٣١ ٤٥٤	١٢٣ ٥٤٠	
خسائر ائتمانية متوقعة على الموجودات المالية		
٥ ٧٨٣	٨ ٧٢٢	
مخصصات أخرى		
٤٣٠ ٥٦٠	٤٦٧ ٠٦٥	
مجموع المصروفات		
٣٢٠ ١٧٧	٣٦٨ ٤٩٥	
الربح للفترة قبل الضريبة		
١٠٣ ٨٧٩	١١٥ ٦٧٦	١٥
ينزل: مصروف ضريبة الدخل		
٢١٦ ٢٩٨	٢٥٢ ٨١٩	
الربح للفترة		
ويعود الى:		
٢٠٨ ٥١٣	٢٤٤ ١٠٢	
مساهمي البنك		
٧ ٧٨٥	٨ ٧١٧	
حقوق غير المسيطرين		
٢١٦ ٢٩٨	٢٥٢ ٨١٩	
المجموع		
٠,٣٣	٠,٣٨	٣١
الربح للسهم الواحد العائد لمساهمي البنك		
- أساسي ومخفض (دولار أمريكي)		

المدير العام

Kenda Sultan

رئيس مجلس الإدارة

محمد بن عبد الله

تعتبر الايضاحات المرفقة من رقم (١) الى رقم (٣٤) جزءاً من هذه المعلومات المالية المرحلية الموحدة الموجزة وتقرأ معها و مع تقرير المدقق المرفق.

مجموعة البنك العربي

قائمة الدخل الشامل المرحلية الموحدة الموجزة

(بالآلاف الدولارات الأمريكية)

(مراجعة غير مدققة)

للتلاثة أشهر المنتهية في ٣١ آذار		
٢٠٢٣	٢٠٢٤	
٢١٦ ٢٩٨	٢٥٢ ٨١٩	الربح للفترة
		<u>يضاف: بنود الدخل الشامل الآخر بعد الضريبة</u>
		<u>بنود سيتم اعادة تحويلها لاحقا الى حساب الارباح والخسائر</u>
١٦ ٦١٧	(٩٠ ٦٨١)	فروقات عملة ناتجة عن ترجمة عملات أجنبية
٢ ٦٠٨	(٢ ٨١٠)	(خسائر) أرباح إعادة تقييم موجودات مالية من خلال الدخل الشامل الآخر
		<u>بنود لن يتم اعادة تحويلها لاحقا الى حساب الارباح والخسائر</u>
(٢ ٢٦٨)	(١٧ ٥٥٥)	صافي التغير في القيمة العادلة للموجودات المالية بالقيمة العادلة من خلال الدخل الشامل الآخر
(٢ ٢٢٧)	(١٧ ٥٦٥)	(خسائر) إعادة تقييم موجودات مالية من خلال الدخل الشامل الآخر
(٤١)	١٠	أرباح (خسائر) بيع موجودات مالية من خلال الدخل الشامل الآخر
١٦ ٩٥٧	(١١١ ٠٤٦)	مجموع بنود (الخسارة الشاملة الأخرى) الدخل الشامل الآخر للفترة بعد الضريبة
٢٣٣ ٢٥٥	١٤١ ٧٧٣	مجموع الدخل الشامل للفترة
		<u>ويعود الى:</u>
٢٢٣ ٣٠١	١٣٦ ٠٢٩	مساهمي البنك
٩ ٩٥٤	٥ ٧٤٤	حقوق غير المسيطرين
٢٣٣ ٢٥٥	١٤١ ٧٧٣	المجموع

مجموعة البنك العربي

قائمة التغيرات في حقوق الملكية المرحلية الموحدة الموجزة

(بالآلاف الدولارات الأمريكية)

(مراجعة غير منققة)

ايضاح	رأس المال المدفوع	علاوة إصدار	احتياطي ايجباري	احتياطي اختياري	احتياطي عام	احتياطي مخاطر مصرفية عامة	احتياطات لدى شركات حليفة	احتياطي ترجمة عمالات أجنبية	احتياطي تقييم استثمارات	أرباح مدورة	مجموع حقوق الملكية (مساهمي البنك)	المستندات الرأسمالية المستدامة الشريحة ^١	حقوق غير المسيطرين	مجموع حقوق الملكية
للتلاثة أشهر المنتهية في ٣١ آذار ٢٠٢٤														
رصيد بداية الفترة	٩٢٦ ٦١٥	١ ٢٢٥ ٧٤٧	٩٢٦ ٦١٥	٩٧٧ ٣١٥	١ ٢١١ ٩٢٧	١٥٣ ٠٣٠	١ ٥٤٠ ٨٩٦	(٣٢٣ ١٧٤)	(٣٣٣ ١١٠)	٣ ٨٤٦ ٠٠٩	١٠ ١٥١ ٨٧٠	٦٢٩ ٨٧٠	٥٧٥ ١١١	١١ ٣٥٦ ٨٥١
الربح للفترة	-	-	-	-	-	-	-	-	-	٢٤٤ ١٠٢	٢٤٤ ١٠٢	-	٨ ٧١٧	٢٥٢ ٨١٩
النخل الشامل الآخر للفترة	-	-	-	-	-	-	-	(٨٩ ١٥٩)	(١٨ ٩١٤)	-	(١٠٨ ٠٧٣)	-	(٢ ٩٧٣)	(١١١ ٠٤٦)
مجموع النخل الشامل للفترة	-	-	-	-	-	-	-	(٨٩ ١٥٩)	(١٨ ٩١٤)	٢٤٤ ١٠٢	١٣٦ ٠٢٩	-	٥ ٧٤٤	١٤١ ٧٧٣
المحول من احتياطي تقييم استثمارات الى الأرباح المدورة	-	-	-	-	-	-	-	-	(١٠)	١٠	-	-	-	-
احتياطي تقييم استثمارات المحول الى حقوق غير المسيطرين	-	-	-	-	-	-	-	-	-	-	-	-	-	-
توزيعات أرباح	-	-	-	-	-	-	-	-	-	(٢٧١ ٠٥٨)	(٢٧١ ٠٥٨)	-	-	(٢٧١ ٠٥٨)
استثمارات جديدة لدى شركات تابعة	-	-	-	-	-	-	-	-	-	-	-	-	٦٩ ٠٨٨	٦٩ ٠٨٨
رصيد نهاية الفترة	٩٢٦ ٦١٥	١ ٢٢٥ ٧٤٧	٩٢٦ ٦١٥	٩٧٧ ٣١٥	١ ٢١١ ٩٢٧	١٥٣ ٠٣٠	١ ٥٤٠ ٨٩٦	(٤١٢ ٣٣٣)	(٣٥٢ ٠٣٤)	٣ ٨١٩ ٠٦٣	١٠ ٠١٦ ٨٤١	٦٢٩ ٨٧٠	٦٤٩ ٩٤٣	١١ ٢٩٦ ٦٥٤
للتلاثة أشهر المنتهية في ٣١ آذار ٢٠٢٣														
رصيد بداية السنة	٩٢٦ ٦١٥	١ ٢٢٥ ٧٤٧	٩٢٦ ٦١٥	٩٧٧ ٣١٥	١ ٢١١ ٩٢٧	١٥٣ ٠٣٠	١ ٥٤٠ ٨٩٦	(٤٠٠ ٩٨٦)	(٣٦٢ ٥٩٠)	٣ ٢٨٩ ٢٩٣	٩ ٤٨٧ ٨٦٢	٣٦٠ ٥٢٧	٥٥٤ ٠٦٧	١٠ ٤٠٢ ٤٥٦
الربح للفترة	-	-	-	-	-	-	-	-	-	٢٠٨ ٥١٣	٢٠٨ ٥١٣	-	٧ ٧٨٥	٢١٦ ٢٩٨
النخل الشامل الآخر للفترة	-	-	-	-	-	-	-	١٣ ٣٣٧	١ ٤٥١	-	١٤ ٧٨٨	-	٢ ١٦٩	١٦ ٩٥٧
مجموع النخل الشامل للفترة	-	-	-	-	-	-	-	١٣ ٣٣٧	١ ٤٥١	٢٠٨ ٥١٣	٢٢٣ ٣٠١	-	٩ ٩٥٤	٢٣٣ ٢٥٥
المحول من احتياطي تقييم استثمارات الى الأرباح المدورة	-	-	-	-	-	-	-	-	٤١	(٤١)	-	-	-	-
توزيعات أرباح	-	-	-	-	-	-	-	-	-	(٢٢٥ ٨٨٢)	(٢٢٥ ٨٨٢)	-	-	(٢٢٥ ٨٨٢)
تعديلات خلال الفترة	-	-	-	-	-	-	-	-	-	١ ٤٩٠	١ ٤٩٠	-	-	١ ٤٩٠
رصيد نهاية الفترة	٩٢٦ ٦١٥	١ ٢٢٥ ٧٤٧	٩٢٦ ٦١٥	٩٧٧ ٣١٥	١ ٢١١ ٩٢٧	١٥٣ ٠٣٠	١ ٥٤٠ ٨٩٦	(٣٨٧ ٦٤٤)	(٣٦١ ٠٩٨)	٣ ٢٧٣ ٢٧٣	٩ ٤٨٦ ٧٧١	٣٦٠ ٥٢٧	٥٦٤ ٠٢١	١٠ ٤١١ ٣١٩

* تشمل الأرباح المدورة موجودات ضريبية مؤجلة مقيدة التصرف بمبلغ ٢٢٧,١ مليون دولار أمريكي كما في ٣١ آذار ٢٠٢٤.

* يحظر التصرف بمبلغ ٣٥٢ مليون دولار أمريكي كما في ٣١ آذار ٢٠٢٤، والذي يمثل رصيد احتياطي تقييم الاستثمارات السالب وفقاً لتعليمات هيئة الأوراق المالية و البنك المركزي الأردني.

* أصدر البنك المركزي الأردني تعليمات رقم ١٣/٢٠١٨ بتاريخ ٦ حزيران ٢٠١٨، والتي طلب من خلاله نقل رصيد حساب المخاطر المصرفية العامة (المحسب وفقاً لتعليمات البنك المركزي الأردني) لحساب الأرباح المدورة للتقاضي مع أثر معيار ٩ المسجل على الرصيد الإجمالي لحساب الأرباح المدورة كما في ١ كانون الثاني ٢٠١٨، كما ونصت التعليمات الإبقاء على الفائض من رصيد بند احتياطي مخاطر مصرفية عامة والبالغ (٣٧,٦) مليون دولار مقيد التصرف. ولا يجوز توزيعه كأرباح على المساهمين ولا يجوز استخدامه لأي أغراض أخرى الا بموافقة مسبقة من البنك المركزي الأردني.

تعتبر الإيضاحات المرفقة من رقم (١) الى رقم (٣٤) جزءاً من هذه المعلومات المالية المرحلية الموحدة الموجزة وتقرأ معها ومع تقرير التدقيق المرفق.

مجموعة البنك العربي
قائمة التدفقات النقدية المرحلية الموحدة الموجزة
(بالآلاف الدولارات الأمريكية)
(مراجعة غير مدققة)

للتلاثة أشهر المنتهية في ٣١ آذار		
٢٠٢٣	٢٠٢٤	إيضاحات
٣٢٠ ١٧٧	٣٦٨ ٤٩٥	
التدفقات النقدية من عمليات التشغيل:		
الربح للفترة قبل الضريبة		
تعديلات:		
حصة المجموعة من أرباح شركات حليفة		
(١٣١ ٧٢٦)	(١٤٧ ٤٠٣)	
استهلاكات واطفاءات		
٢١ ٤٧٣	٣١ ١٣٦	
خسائر ائتمانية متوقَّعة على الموجودات المالية		
١٣١ ٤٥٤	١٢٣ ٥٤٠	
صافي الفوائد المستحقَّة		
(٥٨ ٤٩٦)	(٤٤ ٠٧٥)	
(أرباح) بيع موجودات ثابتة		
(١٢٥)	(٥٤)	
توزيعات نقدية من موجودات مالية بالقيمة العادلة من خلال الدخل الشامل الأخر		
(٤ ٢٠٣)	(٤٨٢)	٨
(أرباح) إعادة تقييم موجودات مالية بالقيمة العادلة من خلال الأرباح والخسائر		
(٨٥٩)	(١ ٢١٦)	٢٣
مخصصات أخرى		
٥ ٧٨٣	٨ ٧٢٢	
٢٨٣ ٤٧٨	٣٣٨ ٦٦٣	
المجموع		
(الزيادة) النقص في الموجودات:		
إيداعات لدى بنوك ومؤسسات مصرفية (تستحق خلال مدة تزيد عن ثلاثة أشهر)		
٢٥٠ ٩٢٤	(٣٠ ٠٠٩)	
تسهيلات ائتمانية مباشرة بالتكلفة المطفأة		
(١٨٧ ٢٥٩)	(١٤٠ ٥٤١)	
موجودات مالية بالقيمة العادلة من خلال قائمة الأرباح أو الخسائر		
(٢ ٣٧٥)	٥ ٤٨٦	
موجودات أخرى ومشتقات مالية		
(٧٤ ٩٦٢)	٤٢ ٠٢٧	
الزيادة (النقص) في المطلوبات:		
ودائع بنوك ومؤسسات مصرفية (تستحق خلال مدة تزيد عن ثلاثة أشهر)		
(١٣ ٢٥٩)	٢ ١٤٩	
ودائع عملاء		
١٦٤ ٢٦٨	(٧٩٣ ٩٢٨)	
تأمينات نقدية		
(١٨٤ ٤٢٢)	(٣١ ٨٥٦)	
مطلوبات أخرى ومشتقات مالية		
(٧١ ٥٣٢)	(٦ ٣٨٧)	
صافي (الإستخدامات النقدية في) التدفقات النقدية من عمليات التشغيل قبل الضريبة المدفوعة		
١٦٤ ٨٦١	(٦١٤ ٣٩٦)	
ضريبة الدخل المدفوعة		
(٦١ ٠٥٨)	(١٥٥ ٥٨٧)	١٥
١٠٣ ٨٠٣	(٧٦٩ ٩٨٣)	
صافي (الإستخدامات النقدية في) التدفقات النقدية من عمليات التشغيل		
التدفقات النقدية من عمليات الإستثمار:		
(شراء) موجودات مالية بالقيمة العادلة من خلال الدخل الشامل الأخر		
(٥١ ٠٢٤)	(١٧ ٦٧٦)	
(شراء) موجودات مالية أخرى بالتكلفة المطفأة		
(٢٦ ٦٤٣)	(٣٧٣ ٧٢٥)	
النقص (الزيادة) في إستثمارات في شركات حليفة		
(٥ ٢٨٦)	١١٩	
حصة الأقلية المدفوعة في الإستثمار في شركة تابعة		
-	٦٩ ٠٨٨	
توزيعات نقدية من شركات حليفة		
٧١ ٣١٠	١٣٧ ٦١٦	
توزيعات نقدية من موجودات مالية بالقيمة العادلة من خلال الدخل الشامل الأخر		
٤ ٢٠٣	٤٨٢	
(الزيادة) في الموجودات الثابتة - بالصافي		
(١٢ ٩٥٣)	(٣٢ ٦٨٧)	١١
المتحصل من بيع موجودات ثابتة		
١٢٥	٥٤	
(٢٠ ٢٦٨)	(٢١٦ ٧٢٩)	
صافي (الأستخدامات النقدية في) عمليات الإستثمار		
التدفقات النقدية من عمليات التمويل:		
(النقص) في أموال مقترضة		
(١٤ ٢١٥)	(٦ ٢٥٦)	
أرباح موزعة على المساهمين		
(٩٤٤)	(٢ ٤٤٣)	
صافي (الأستخدامات النقدية في) عمليات التمويل		
(١٥ ١٥٩)	(٨ ٦٩٩)	
صافي (النقص) الزيادة في النقد وما في حكمه		
٦٨ ٣٧٦	(٩٩٥ ٤١١)	
فروقات عملة - تغير أسعار الصرف		
١٣ ٣٣٧	(٩٠ ٦٨١)	
النقد وما في حكمه في بداية الفترة		
١٢ ٤٣٤ ٦٧٤	١٤ ٥١٢ ٧٩١	
١٢ ٥١٦ ٣٨٧	١٣ ٤٢٦ ٦٩٩	٣٢
التدفقات النقدية التشغيلية من الفوائد		
فوائد مدفوعة		
٣١٣ ٩٥٦	٤٦٧ ٧١١	
فوائد مقبوضة		
٧٣٣ ٨٠٢	٩٦٠ ٨٢٣	

مجموعة البنك العربي
إيضاحات حول المعلومات المالية المرحلية الموحدة الموجزة
٣١ آذار ٢٠٢٤
(مراجعة غير مدققة)

١- معلومات عامة

تأسس البنك العربي عام ١٩٣٠، وهو مسجل كشركة مساهمة عامة محدودة أردنية مركزها الرئيسي عمان- المملكة الأردنية الهاشمية ويقوم بالأعمال المصرفية من خلال فروعه المنتشرة في الأردن وعددها ٦٨ والخارج وعددها ١٢٦ ومن خلال شركاته التابعة والبنك العربي (سويسرا) المحدود.

يتم تداول أسهم البنك العربي ش م ع في سوق عمان المالي. المساهمون في البنك العربي ش م ع هم نفس المساهمين في البنك العربي سويسرا (كل ١٨ سهم من البنك العربي ش م ع يعادل سهم واحد من البنك العربي سويسرا ويتم تداولهم معا).

تم إقرار المعلومات المالية المرحلية الموحدة الموجزة المرفقة من قبل مجلس إدارة البنك العربي بموجب جلسته رقم (٣) بتاريخ ٢٥ نيسان ٢٠٢٤.

٢- أسس اعداد وتوحيد المعلومات المالية المرحلية الموحدة الموجزة

١-٢ أسس الإعداد

تم إعداد المعلومات المالية المرحلية الموحدة الموجزة وفقاً لمعيار المحاسبة الدولي رقم ٣٤ (التقارير المالية المرحلية).

تم إعداد المعلومات المالية المرحلية الموحدة الموجزة وفقاً لمبدأ التكلفة التاريخية باستثناء الموجودات المالية بالقيمة العادلة من خلال الربح أو الخسارة، الموجودات المالية بالقيمة العادلة من خلال الدخل الشامل الآخر والمشتقات المالية التي تظهر بالقيمة العادلة بتاريخ المعلومات المالية المرحلية الموحدة الموجزة.

إن المعلومات المالية المرحلية الموحدة الموجزة لا تتضمن كافة المعلومات والإيضاحات للقوائم المالية السنوية والمعدة وفقاً للمعايير الدولية للتقارير المالية ويجب أن تقرأ مع القوائم المالية الموحدة للمجموعة كما في ٣١ كانون الأول ٢٠٢٣، كما إن نتائج الأعمال للثلاثة أشهر المنتهية في ٣١ آذار ٢٠٢٤ لا تمثل بالضرورة مؤشراً على النتائج المتوقعة للسنة المنتهية في ٣١ كانون الأول ٢٠٢٤ كما لم يتم إجراء التخصيص على أرباح الفترة للثلاثة أشهر المنتهية في ٣١ آذار ٢٠٢٤ والتي يتم إجراؤها في نهاية السنة المالية.

إن الدولار الأمريكي هو عملة إظهار المعلومات المالية المرحلية الموحدة الموجزة والذي يمثل العملة الرئيسية للمجموعة.

٢-٢ أسس توحيد المعلومات المالية المرحلية الموحدة الموجزة

تشمل المعلومات المالية المرحلية الموحدة الموجزة لمجموعة البنك العربي والتي تظهر أرقامها بالدولار الأمريكي القوائم المالية للبنك العربي ش م ع والشركات التابعة التي أهمها التالية:

اسم الشركة	نسبة الملكية (%)		تاريخ التملك	طبيعة النشاط	بلد التأسيس	رأس المال
	٣١ آذار ٢٠٢٤	٣١ كانون الأول ٢٠٢٣				
بنك أوروبا العربي ش م ع	١٠٠,٠٠٠	١٠٠,٠٠٠	٢٠٠٦	عمليات مصرفية	المملكة المتحدة	٥٧٠ مليون يورو
البنك العربي استراليا المحدود	١٠٠,٠٠٠	١٠٠,٠٠٠	١٩٩٤	عمليات مصرفية	استراليا	١١٩,٣ مليون دولار استرالي
البنك العربي الإسلامي الدولي ش م ع	١٠٠,٠٠٠	١٠٠,٠٠٠	١٩٩٧	عمليات مصرفية	الأردن	١٠٠ مليون دينار أردني
الشركة العربية الوطنية للتأجير ذ م م	١٠٠,٠٠٠	١٠٠,٠٠٠	١٩٩٦	تأجير تمويلي	الأردن	٥٠ مليون دينار أردني
شركة مجموعة العربي للاستثمار ذ م م	١٠٠,٠٠٠	١٠٠,٠٠٠	١٩٩٦	وساطة وخدمات مالية	الأردن	١٤ مليون دينار أردني
البنك العربي السوداني المحدود	١٠٠,٠٠٠	١٠٠,٠٠٠	٢٠٠٨	عمليات مصرفية	السودان	١١٧,٥ مليون جنيه سوداني
البنك العربي لتونس	٦٤,٢٤	٦٤,٢٤	١٩٨٢	عمليات مصرفية	تونس	١٢٨ مليون دينار تونسي
بنك عُمان العربي	٤٩,٠٠	٤٩,٠٠	١٩٨٤	عمليات مصرفية	عُمان	١٦٦,٩ مليون ريال عُماني
البنك العربي سوريا	٥١,٢٩	٥١,٢٩	٢٠٠٥	عمليات مصرفية	سوريا	٥,٠٥ مليار ليرة سورية
المصرف العربي العراقي *	٦٣,٧٨	-	٢٠٢٤	عمليات مصرفية	العراق	٢٥٠ مليار دينار عراقي
شركة النسر العربي للتأمين	٦٨,٠٠	٦٨,٠٠	٢٠٠٦	أعمال تأمين	الأردن	١٠ مليون دينار أردني

* تم الإنتهاء من الإكتتاب العام بتاريخ ٣١ كانون الأول ٢٠٢٣.

تم توحيد البنك العربي سويسرا (المحدود) أيضاً، والذي يعتبر جزءاً مكملًا لمجموعة البنك العربي، ضمن القوائم المالية الموحدة للمجموعة.

تتضمن المعلومات المالية الموحدة المرحلية الموجزة المعلومات المالية للبنك والشركات التابعة له والخاضعة لسيطرته وتتحقق السيطرة عندما يكون للبنك القدرة على التحكم في السياسات المالية والتشغيلية للشركات التابعة وذلك للحصول على منافع من انشطتها، ويتم استبعاد المعاملات والأرصدة والإيرادات والمصروفات فيما بين البنك والشركات التابعة.

يتم إعداد المعلومات المالية للشركات التابعة لنفس الفترة المالية للبنك باستخدام نفس السياسات المحاسبية المتبعة في البنك، إذا كانت الشركات التابعة تتبع سياسات محاسبية تختلف عن تلك المتبعة في البنك فيتم إجراء التعديلات اللازمة على المعلومات المالية للشركات التابعة لتتطابق مع السياسات المحاسبية المتبعة في البنك.

يتم توحيد نتائج عمليات الشركات التابعة في قائمة الربح أو الخسارة الموحدة المرحلية الموجزة من تاريخ تملكها وهو التاريخ الذي يجري فيه فعلياً انتقال سيطرة البنك على الشركات التابعة، ويتم توحيد نتائج عمليات الشركات التابعة التي تم التخلص منها في قائمة الربح أو الخسارة الموحدة المرحلية الموجزة حتى تاريخ التخلص وهو التاريخ الذي يفقد البنك فيه السيطرة على الشركات التابعة.

تمثل حقوق غير المسيطرين ذلك الجزء غير المملوك من قبل البنك في حقوق الملكية في الشركة التابعة.

٣-٢ - أهم السياسات المحاسبية

إن السياسات المحاسبية المتبعة في إعداد المعلومات المالية الموحدة المرحلية الموجزة للفترة المنتهية في ٣١ آذار ٢٠٢٤ متماثلة مع السياسات المحاسبية التي تم اتباعها في إعداد القوائم المالية الموحدة للسنة المنتهية في ٣١ كانون الأول ٢٠٢٣. ومع ذلك، تم اتباع معايير التقارير المالية الدولية المعدلة التالية والتي أصبحت سارية المفعول للفترة المالية التي تبدأ في أو بعد أول كانون الثاني ٢٠٢٤، في إعداد المعلومات المالية الموحدة المرحلية الموجزة للمجموعة، والتي لم تؤثر بشكل جوهري على المبالغ والإفصاحات الواردة في المعلومات المالية الموحدة المرحلية الموجزة للفترة والسنوات السابقة، علماً بأنه قد يكون لها تأثير على المعالجة المحاسبية للمعاملات والترتيبات المستقبلية.

معايير محاسبية جديدة ومعدلة سارية المفعول للفترة الحالية

- المعيار الدولي لإعداد التقارير المالية رقم ١٦ عقود الإيجار – الالتزامات الإيجارية في البيع وإعادة الاستئجار
- تعديلات على معيار المحاسبة الدولي رقم ١ عرض القوائم المالية المتعلقة بتصنيف المطلوبات كمتداولة أو غير متداولة
- تعديلات على معيار المحاسبة الدولي ١ عرض القوائم المالية – الالتزامات غير المتداولة مع التعهدات
- تعديلات على معيار المحاسبة الدولي ٧ بيان التدفقات النقدية والمعيار الدولي لإعداد التقارير المالية ٧ الأدوات المالية الإفصاحات – ترتيبات تمويل الموردين
- المعيار الدولي لإعداد التقارير المالية إس ١ – المتطلبات العامة للإفصاح عن المعلومات المالية المتعلقة بالإستدامة.*
- المعيار الدولي لإعداد التقارير المالية إس ٢ – الإفصاحات المتعلقة بالمناخ*

* شريطة موافقة السلطات الرقابية في البلدان التي يعمل بها البنك على تطبيقه، علماً بأنه لم يتم إصدار أي تعليمات حولها حتى تاريخ المعلومات المالية الموحدة المرحلية الموجزة.

معايير صادرة وغير سارية المفعول

لم تعتمد المجموعة مسبقاً المعايير الجديدة والمعدلة التالية التي تم إصدارها، ولكنها لم تصبح سارية المفعول بعد. إن الإدارة بصدد تقييم تأثير المتطلبات الجديدة.

سارية لفترات سنوية تبدأ في
أو بعد

المعايير المحاسبية الدولية لإعداد التقارير المالية الجديدة والمعدلة

التعديلات على المعيار المحاسبي الدولي رقم ٢١ - عدم قابلية صرف العملة. أول كانون الثاني ٢٠٢٥

تعديل على المعيار الدولي للتقارير المالية رقم ١٠ ومعيار المحاسبة الدولي رقم ٢٨ فيما يتعلق باحتساب تم إرجاء السريان لأجل غير مسمى بيع الموجودات أو المساهمة بها من المستثمر

تتوقع الإدارة اعتماد هذه المعايير والتفسيرات والتعديلات الجديدة في القوائم المالية الموحدة للبنك في فترة التطبيق الأولي، كما تتوقع ألا يكون لاعتماد هذه المعايير والتفسيرات والتعديلات الجديدة أي تأثير جوهري على القوائم المالية في فترة التطبيق الأولي.

٣- التغيير في الأحكام المحاسبية الهامة والمصادر الرئيسية للتقديرات غير المؤكدة

إن اعداد المعلومات المالية الموحدة المرحلية الموجزة وتطبيق السياسات المحاسبية يتطلب من ادارة البنك القيام باجتهادات وتقديرات وافتراضات تؤثر في مبالغ الموجودات المالية والمطلوبات المالية وكذلك الافصاح عن الالتزامات المحتملة . كما ان هذه التقديرات والاجتهادات تؤثر في الايرادات والمصاريف والمخصصات بشكل عام والخسائر الإئتمانية المتوقعة وكذلك في التغييرات في القيمة العادلة التي تظهر في قائمة الدخل الشامل المرحلية الموجزة الموحدة وضمن حقوق المساهمين . وبشكل خاص يتطلب من إدارة البنك اصدار احكام واجتهادات هامة لتقدير مبالغ التدفقات النقدية المستقبلية وأوقاتها. ان التقديرات المذكورة مبنية بالضرورة على فرضيات وعوامل متعددة لها درجات متفاوتة من التقدير وعدم التيقن وان النتائج الفعلية قد تختلف عن التقديرات وذلك نتيجة التغييرات الناجمة عن أوضاع وظروف تلك التقديرات في المستقبل .

نعتمد بأن تقدير اتنا المعتمدة في اعداد المعلومات المالية الموحدة المرحلية الموجزة معقولة ومماثلة مع التقديرات المعتمدة في إعداد المعلومات المالية الموحدة للعام ٢٠٢٣ .

٤ - نقد وأرصدة لدى بنوك مركزية

بالآلاف الدولارات الأمريكية	
٣١ كانون الأول ٢٠٢٣ (مدققة)	٣١ آذار ٢٠٢٤ (مراجعة غير مدققة)
٨١٠ ٦٨٣	٨٦٥ ٢٨١
٣ ٩٢٣ ٩٥٨	٣ ٥٢٢ ٢٧٤
٧ ٠٨٨ ٠٦٢	٧ ١٧٨ ٧٥١
١ ٥٥٤ ٩٩٠	١ ٣٦٤ ٩٤٦
٢٢٣ ٢٠٣	١٩٢ ٨٨٨
١٣ ٦٠٠ ٨٩٦	١٣ ١٢٤ ١٤٠
(٣٥٠ ٤٣٦)	(٣٨٨ ٣٠٩)
١٣ ٢٥٠ ٤٦٠	١٢ ٧٣٥ ٨٣١

ان تفاصيل هذا البند هي كما يلي :

نقد في الخزينة
أرصدة لدى بنوك مركزية:
حسابات جارية
ودائع لأجل وخاضعة لإشعار
الاحتياطي النقدي الإجمالي
شهادات ايداع
إجمالي النقد والأرصدة لدى بنوك مركزية
ينزل : مخصص الخسائر الائتمانية المتوقعة
المجموع

- باستثناء الاحتياطي النقدي لا توجد أية أرصدة مقيدة السحب لدى البنوك المركزية.

- لا يوجد أرصدة و ايداعات تستحق خلال فترة تزيد عن ثلاثة اشهر كما في ٣١ آذار ٢٠٢٤ و ٣١ كانون الأول ٢٠٢٣.

ان الحركة الحاصلة على مخصص الخسائر الائتمانية المتوقعة للأرصدة لدى بنوك مركزية هي كما يلي:

بالآلاف الدولارات الأمريكية				
٣١ كانون الأول ٢٠٢٣ (مدققة)	٣١ آذار ٢٠٢٤ (مراجعة غير مدققة)			
المجموع	المجموع	المرحلة ٣	المرحلة ٢	المرحلة ١
٢٢٢ ٧٨٤	٣٥٠ ٤٣٦	-	٣٤٨ ٥٩١	١ ٨٤٥
٩٢ ٦٤٩	٥ ٥٧٤	-	٤ ٣٦٠	١ ٢١٤
٢٥ ٠٠٣	٣٢ ٢٩٩	-	٣٢ ٣١١	(١٢)
٣٥٠ ٤٣٦	٣٨٨ ٣٠٩	-	٣٨٥ ٢٦٢	٣٠ ٤٧

رصيد بداية الفترة / السنة
صافي الخسائر الائتمانية المتوقعة للفترة
تعديلات خلال الفترة و تعديلات فرق عملة
رصيد نهاية الفترة / السنة

٥ - أرصدة لدى بنوك ومؤسسات مصرفية

ان تفاصيل هذا البند هي كما يلي :

بنوك ومؤسسات مصرفية محلية

بالآلاف الدولارات الأمريكية	
٣١ كانون الأول ٢٠٢٣ (مدققة)	٣١ آذار ٢٠٢٤ (مراجعة غير مدققة)
٢ ٣٧٥	٤ ٥٦٨
٢١٣ ٤٤٣	١٨١ ٩٦٢
٢١٥ ٨١٨	١٨٦ ٥٣٠
٢ ٠٧٩ ٤٨٨	١ ٩٠٤ ٢٥٢
١ ٩١٢ ١١٧	٢ ٥٠٦ ١٩٧
-	٧٤ ٩٧٧
٣ ٩٩١ ٦٠٥	٤ ٤٨٥ ٤٣٦
٤ ٢٠٧ ٤٢٣	٤ ٦٧١ ٩٥٦
(٢ ٩٤٣)	(٣ ٠٥٧)
٤ ٢٠٤ ٤٨٠	٤ ٦٦٨ ٨٩٩

حسابات جارية
ودائع تستحق خلال ٣ أشهر
المجموع

بنوك ومؤسسات مصرفية خارجية

حسابات جارية
ودائع تستحق خلال ٣ أشهر
شهادات ايداع تستحق خلال ٣ أشهر
المجموع

إجمالي الأرصدة لدى البنوك والمؤسسات المالية

ينزل : مخصص الخسائر الائتمانية المتوقعة

مجموع الأرصدة لدى بنوك ومؤسسات مصرفية محلية وخارجية

- لا توجد ارصدة لا تتقاضى فوائدها كما في ٣١ آذار ٢٠٢٤ و ٣١ كانون الأول ٢٠٢٣ .

- لا توجد أرصدة مقيدة السحب كما في ٣١ آذار ٢٠٢٤ و ٣١ كانون الأول ٢٠٢٣.

ان الحركة الحاصلة على مخصص الخسائر الائتمانية المتوقعة للأرصدة لدى بنوك ومؤسسات مصرفية هي كما يلي:

بالآلاف الدولارات الأمريكية				
٣١ كانون الأول ٢٠٢٣ (مدققة)	٣١ آذار ٢٠٢٤ (مراجعة غير مدققة)			
المجموع	المجموع	المرحلة ٣	المرحلة ٢	المرحلة ١
٢ ٦٣٠	٢ ٩٤٣	-	-	٢ ٩٤٣
١١٥	٢٤٠	-	-	٢٤٠
١٩٨	(١٢٦)	-	-	(١٢٦)
٢ ٩٤٣	٣ ٠٥٧	-	-	٣ ٠٥٧

رصيد بداية الفترة / السنة
صافي الخسائر الائتمانية المتوقعة للفترة
تعديلات خلال الفترة و تعديلات فرق عملة
رصيد نهاية الفترة / السنة

٦ - إيداعات لدى بنوك ومؤسسات مصرفية

ان تفاصيل هذا البند هي كما يلي :

إيداعات لدى بنوك ومؤسسات مصرفية محلية

بآلاف الدولارات الأمريكية	
٣١ كانون الأول ٢٠٢٣ (مدققة)	٣١ آذار ٢٠٢٤ (مراجعة غير مدققة)
-	٣١ ١٢٦
٥٥ ٦٧٣	٤٧ ٦١٠
٥٥ ٦٧٣	٧٨ ٧٣٦

إيداعات تستحق بعد ٣ أشهر وقبل ٦ أشهر

إيداعات تستحق بعد سنة

المجموع

إيداعات لدى بنوك ومؤسسات مصرفية خارجية

إيداعات تستحق بعد ٣ أشهر وقبل ٦ أشهر

إيداعات تستحق بعد ٦ أشهر وقبل ٩ أشهر

إيداعات تستحق بعد ٩ أشهر وقبل سنة

شهادات إيداع تستحق بعد ٣ أشهر وقبل ٦ أشهر

شهادات إيداع تستحق بعد ٩ أشهر وقبل سنة

المجموع

١٤٠ ٢٣٢	١٧٣ ١٨٤
-	١١ ٠٩١
٣ ٨١٦	٣ ٩٤٢
٧٤ ٩٧٧	٢٦ ٩٦٧
-	١٠ ٧٨٧
٢١٩ ٠٢٥	٢٢٥ ٩٧١
٢٧٤ ٦٩٨	٣٠٤ ٧٠٧
(٨٩١)	(٩٦١)
٢٧٣ ٨٠٧	٣٠٣ ٧٤٦

إجمالي الإيداعات لدى البنوك والمؤسسات المصرفية

ينزل : مخصص الخسائر الائتمانية المتوقعة

مجموع الإيداعات لدى بنوك ومؤسسات مصرفية محلية وخارجية

- لا توجد أرصدة مقيدة السحب كما في ٣١ آذار ٢٠٢٤ و ٣١ كانون الأول ٢٠٢٣.

ان الحركة الحاصلة على مخصص الخسائر الائتمانية المتوقعة للإيداعات لدى بنوك ومؤسسات مصرفية هي كما يلي:

بآلاف الدولارات الأمريكية

٣١ كانون الأول ٢٠٢٣ (مدققة)	٣١ آذار ٢٠٢٤ (مراجعة غير مدققة)			
	المجموع	المرحلة ٣	المرحلة ٢	المرحلة ١
١ ٢٤٢	٨٩١	-	-	٨٩١
(٤٦٩)	١٢٦	-	-	١٢٦
١١٨	(٥٦)	-	-	(٥٦)
٨٩١	٩٦١	-	-	٩٦١

رصيد بداية الفترة / السنة

صافي الخسائر الائتمانية المتوقعة للفترة

تعديلات خلال الفترة و تعديلات فرق عملة

رصيد نهاية الفترة / السنة

٧ - موجودات مالية بالقيمة العادلة من خلال الأرباح والخسائر

ان تفاصيل هذا البند هي كما يلي :

بالآلاف الدولارات الأمريكية		
٣١ كانون الأول ٢٠٢٣ (مدققة)	٣١ آذار ٢٠٢٤ (مراجعة غير مدققة)	
١٣ ٤١٤	٩ ٤٩٤	أذونات وسندات حكومية
١٠ ٤٤٣	٩ ٧٤٥	سندات شركات
٩ ٥٥٧	٧ ١٨٧	أسهم شركات
٢١ ٥٩٨	٢٤ ٣١٦	صناديق استثمارية
٥٥ ٠١٢	٥٠ ٧٤٢	المجموع

٨ - موجودات مالية بالقيمة العادلة من خلال الدخل الشامل الأخر

ان تفاصيل هذا البند هي كما يلي :

بالآلاف الدولارات الأمريكية		
٣١ كانون الأول ٢٠٢٣ (مدققة)	٣١ آذار ٢٠٢٤ (مراجعة غير مدققة)	
١٥٤ ٥١٠	١٥٥ ٥١٢	اسهم متوفر لها اسعار سوقية
١٩٤ ٥٨٩	٢٠٠ ١٠٩	اسهم غير متوفر لها اسعار سوقية
٣٠٢ ٤٨١	٢٧١ ٦٧٩	سندات حكومية وبكفالتها من خلال الدخل الشامل الأخر
١٠٨ ٠٠٢	١٢٩ ٥٩٥	سندات شركات من خلال الدخل الشامل الأخر
(٥٤٤)	(٥٥٥)	ينزل : مخصص الخسائر الائتمانية المتوقعه على السندات
٧٥٩ ٠٣٨	٧٥٦ ٣٤٠	المجموع

- بلغت توزيعات الأرباح النقدية على الاستثمارات أعلاه حوالي ٤٨٢ الف دولار أمريكي للثلاثة أشهر المنتهية في ٣١ آذار ٢٠٢٤ (٤,٢ مليون دولار أمريكي للثلاثة أشهر المنتهية في ٣١ آذار ٢٠٢٣).

ان الحركة الحاصلة على مخصص الخسائر الائتمانية المتوقعة للموجودات المالية من خلال الدخل الشامل هي كما يلي:

بالآلاف الدولارات الأمريكية					
٣١ كانون الأول ٢٠٢٣ (مدققة)	المجموع	٣١ آذار ٢٠٢٤ (مراجعة غير مدققة)	المرحلة ٢	المرحلة ٣	المجموع
٥٣٦	٥٤٤	-	-	-	٥٤٤
٦١	٩	-	-	-	٩
(٥٣)	٢	-	-	-	٢
٥٤٤	٥٥٥	-	-	-	٥٥٥

رصيد بداية الفترة / السنة

صافي الخسائر الائتمانية المتوقعة للفترة

تعديلات و فرق عملة خلال الفترة / السنة

رصيد نهاية الفترة / السنة

بآلاف الدولارات الأمريكية

٣١ آذار ٢٠٢٤

(مراجعة غير مدققة)

المجموع	حكومات وقطاع عام	بنوك ومؤسسات مالية	شركات		أفراد	
			كبى	صغيرة ومتوسطة		
١٠٥٣٢٨٤	٢٧٣٣٢	٣١٣٤٧٦	٦٠٢٣٤٩	٦٩٣١٦	٤٠٨١١	كمبيالات وأسناد مخصومة *
٤٤٦٤٦٢٩	٧٣٠٩٠	٤٧٩٢	٣٠٢٩٢٠٣	١٢٢٧٨٦٢	١٢٩٦٨٢	حسابات جارية مدينة *
٢٥٩٤٠٧٢٥	٣٠١٥٧١٠	-	١٥٢٧٣٦٤٠	٢٢٣٨٩٩٢	٥٤١٢٣٨٣	سلف وقروض مستغلة *
٥٣٤٧٤٤٨	-	-	٢٨١٣٠٨	٤٤٤٧٠٨	٤٦٢١٤٣٢	قروض عقارية
٢٩٥٥٢٨	-	-	-	-	٢٩٥٥٢٨	بطاقات ائتمان
٣٧١٠١٦١٤	٣١١٦١٣٢	٣١٨٢٦٨	١٩١٨٦٥٠٠	٣٩٨٠٨٧٨	١٠٤٩٩٨٣٦	المجموع
٩٤٠٦٤٤	-	٥٠	٦٦١٤٠٦	١٥٤٠٣٩	١٢٥١٤٩	ينزل: فوائد وعمولات معلقة
٢٩٨١٩٥٦	٢٢١٠٤	٣٤٤٦	٢٢٦٧٨٥٨	٤١١٥٨٧	٢٧٦٩٦١	مخصص خسائر ائتمانية متوقعة
٣٩٢٢٦٠٠	٢٢١٠٤	٣٤٩٦	٢٩٢٩٢٦٤	٥٦٥٦٢٦	٤٠٢١١٠	المجموع
٣٣١٧٩٠١٤	٣٠٩٤٠٢٨	٣١٤٧٧٢	١٦٢٥٧٢٣٦	٣٤١٥٢٥٢	١٠٠٩٧٧٢٦	صافي تسهيلات ائتمانية مباشرة بالتكلفة المطفأة

* صافي بعد تنزيل الفوائد والعمولات المقبوضة مقدماً البالغة ١٩١,٧ مليون دولار أمريكي كما في ٣١ آذار ٢٠٢٤.

- بلغت قيمة الديون التي تمت جدولتها ٢١١,٦ مليون دولار أمريكي خلال الثلاثة أشهر المنتهية في ٣١ آذار ٢٠٢٤.

- بلغت قيمة الديون التي تمت هيكلتها (تحويلها من حسابات غير عاملة الى حسابات تحت المراقبة) ٥,٤ مليون دولار أمريكي خلال الثلاثة أشهر المنتهية في ٣١ آذار ٢٠٢٤.

- بلغت التسهيلات الائتمانية الممنوحة للحكومة الأردنية وبكفالتها ١٦٩,١ مليون دولار أمريكي أو ما نسبته ٠,٥% من إجمالي التسهيلات كما في ٣١ آذار ٢٠٢٤.

- بلغت التسهيلات الائتمانية غير العاملة ٢٩٤١,٧ مليون دولار أمريكي أو ما نسبته ٧,٩% من إجمالي التسهيلات كما في ٣١ آذار ٢٠٢٤.

- بلغت التسهيلات الائتمانية غير العاملة بعد تنزيل الفوائد والعمولات المعلقة ٢٠٣٥,٣ مليون دولار أمريكي أو ما نسبته ٥,٦% من رصيد التسهيلات بعد الفوائد والعمولات المعلقة كما في ٣١ آذار ٢٠٢٤.

بـآلاف الدولارات الامريكـية

٣١ كانون الأول ٢٠٢٣

(مدققة)

المجموع	حكومات وقطاع عام	بنوك ومؤسسات مالية	شركات		أفراد	
			كبرى	صغيرة ومتوسطة		
٩٨٧ ٥٤٩	٢٨ ٦٨٦	٢٤٤ ٨٤٧	٥٩٧ ٧٥٩	٦٩ ٩٨٥	٤٦ ٢٧٢	كمبيالات وأسناد مخصومة *
٤ ٥٧٥ ٤٠٩	٢١١ ٧٢١	٤ ٧٩٤	٢ ٩٣٢ ٨٤٦	١ ٣٢٦ ٩٢١	٩٩ ١٢٧	حسابات جارية مدينة *
٢٥ ٨٧٠ ٨٤٢	٢ ٩٦٧ ٣٤١	١١ ٩٧٨	١٥ ١٨٧ ٦١٨	٢ ٢٥٢ ٨٧٧	٥ ٤٥١ ٠٢٨	سلف وقروض مستغلة *
٥ ٣٤٦ ٦٧٨	-	-	٢٧٦ ٩٥٥	٤٥٣ ٩٣٣	٤ ٦١٥ ٧٩٠	قروض عقارية
٢٩٩ ٢١٩	-	-	-	-	٢٩٩ ٢١٩	بطاقات ائتمان
٣٧ ٠٧٩ ٦٩٧	٣ ٢٠٧ ٧٤٨	٢٦١ ٦١٩	١٨ ٩٩٥ ١٧٨	٤ ١٠٣ ٧١٦	١٠ ٥١١ ٤٣٦	المجموع
٩١٦ ٢٩٤	-	٥٠	٦٤٥ ٦٥٦	١٤٩ ٨٧٢	١٢٠ ٧١٦	ينزل: فوائد وعمولات معلقة
٣ ٠٠٥ ١٥٥	٢٣ ٠٤٦	٣ ٣٩٩	٢ ٢٨٨ ٣٨٠	٤١٦ ١٦٩	٢٧٤ ١٦١	مخصص خسائر ائتمانية متوقعة
٣ ٩٢١ ٤٤٩	٢٣ ٠٤٦	٣ ٤٤٩	٢ ٩٣٤ ٠٣٦	٥٦٦ ٠٤١	٣٩٤ ٨٧٧	المجموع
٣٣ ١٥٨ ٢٤٨	٣ ١٨٤ ٧٠٢	٢٥٨ ١٧٠	١٦ ٠٦١ ١٤٢	٣ ٥٣٧ ٦٧٥	١٠ ١١٦ ٥٥٩	صافي تسهيلات ائتمانية مباشرة بالتكلفة المضافة

* صافي بعد تنزيل الفوائد والعمولات المقبوضة مقدماً البالغة ١٨٣,٨ مليون دولار أمريكي كما في ٣١ كانون الأول ٢٠٢٣.

- بلغت قيمة الديون التي تمت جدولتها ٤٧٩,٩ مليون دولار أمريكي خلال السنة المنتهية في ٣١ كانون الأول ٢٠٢٣ .

- بلغت قيمة الديون التي تمت هيكلتها (تحويلها من حسابات غير عاملة الى حسابات تحت المراقبة) ٥,٦ مليون دولار أمريكي خلال السنة المنتهية في ٣١ كانون الأول ٢٠٢٣ .

- بلغت التسهيلات الائتمانية الممنوحة للحكومة الأردنية و بكفالتها ١٥٦,٧ مليون دولار أمريكي أو ما نسبته ٠,٤٢ % من إجمالي التسهيلات كما في ٣١ كانون الأول ٢٠٢٣.

- بلغت التسهيلات الائتمانية غير العاملة ٣٠٣٧,٣ مليون دولار أمريكي أو ما نسبته ٨,٢ % من إجمالي التسهيلات كما في ٣١ كانون الأول ٢٠٢٣.

- بلغت التسهيلات الائتمانية غير العاملة بعد تنزيل الفوائد والعمولات المعلقة ٢١٥٢,٢ مليون دولار أمريكي أو ما نسبته ٦ % من رصيد التسهيلات بعد الفوائد والعمولات المعلقة كما في ٣١ كانون الأول ٢٠٢٣ .

تفاصيل حركة مخصص الخسائر الائتمانية المتوقعة كما في ٣١ آذار ٢٠٢٤ هي كما يلي:

بآلاف الدولارات الامريكية				
٣١ آذار ٢٠٢٤				
(مراجعة غير منققة)				
المجموع	المرحلة ٣	المرحلة ٢	المرحلة ١	
٣٠٠٥١٥٥	١٩٩٦١١٦	٧٣٢٨٩٤	٢٧٦١٤٥	رصيد بداية الفترة
-	(١٠٩)	(٩٠٧٤)	٩١٨٣	المحول للمرحلة ١
-	(١٤٢٦)	٧٣١٥	(٥٨٨٩)	المحول للمرحلة ٢
-	١٧٤٥١	(١٧٣٢٧)	(١٢٤)	المحول للمرحلة ٣
١١٩٧٧٥	٤٨٦٤٧	٣٥٥٧٢	٣٥٥٥٦	صافي الخسائر الائتمانية المتوقعة للفترة
(٩٧١٥٠)	(٩٧١٥٠)	-	-	المستخدم من المخصص (ديون مشطوبة او محولة إلى بنود خارج قائمة المركز المالي المرحلية الموحدة الموجزة)
(٤٥٨٢٤)	(٢٨١٦٧)	(١٣٤٢٨)	(٤٢٢٩)	تعديلات خلال الفترة و تعديلات فرق عملة
٢٩٨١٩٥٦	١٩٣٥٣٦٢	٧٣٥٩٥٢	٣١٠٦٤٢	رصيد نهاية الفترة

تفاصيل حركة مخصص الخسائر الائتمانية المتوقعة كما في ٣١ كانون الأول ٢٠٢٣ هي كما يلي:

بآلاف الدولارات الامريكية				
٣١ كانون الأول ٢٠٢٣				
(مدققة)				
المجموع	المرحلة ٣	المرحلة ٢	المرحلة ١	
٢٨١٢٥٢٨	١٨٨٩٢٦٨	٧٩٢٤٨٢	١٣٠٧٧٨	رصيد بداية السنة
-	(٢١٦٢٥)	(٢١١٨٤)	٤٢٨٠٩	المحول للمرحلة ١
-	(٥٩٣٥)	١٤٢٧٢	(٨٣٣٧)	المحول للمرحلة ٢
-	٢٧٠٨٦٩	(٢٦٨٠٩١)	(٢٧٧٨)	المحول للمرحلة ٣
٤٨٢٧٣٢	١٤٣٤٢٣	٢٢٤٦٠١	١١٤٧٠٨	صافي الخسائر الائتمانية المتوقعة للسنة
(٣٤١٣٧٧)	(٣٤١٣٧٧)	-	-	المستخدم من المخصص (ديون مشطوبة او محولة إلى بنود خارج قائمة المركز المالي الموحدة)
٥١٢٧٢	٦١٤٩٣	(٩١٨٦)	(١٠٣٥)	تعديلات خلال السنة و تعديلات فرق عملة
٣٠٠٥١٥٥	١٩٩٦١١٦	٧٣٢٨٩٤	٢٧٦١٤٥	رصيد نهاية السنة

- يتم تحديد قيمة الخسائر الائتمانية المتوقعة على مستوى كل عميل و بشكل افرادي.

- بلغت الديون غير العاملة المحولة الى بنود خارج قائمة المركز المالي المرحلية الموحدة الموجزة ١٠٦,٧ مليون دولار أمريكي خلال الربع الأول من عام ٢٠٢٤ (٤٤٠ مليون دولار أمريكي خلال العام ٢٠٢٣) علماً بأن هذه الديون مغطاه بالكامل بالمخصصات والفوائد المعلقة.

تفاصيل حركة الفوائد والعمولات المغلفة هي كما يلي:

بيانات الدولارات الامريكىة					
٣١ آذار ٢٠٢٤ (مراجعة غير منقفة)					
المجموع	حكومات وقطاع عام	بنوك ومؤسسات مالية	شركات		أفراد
			كبى	صغيرة ومتوسطة	
٩١٦ ٢٩٤	-	٥٠	٦٤٥ ٦٥٦	١٤٩ ٨٧٢	١٢٠ ٧١٦
٤٥ ٠٠٩	-	-	٢٩ ٥٢٠	٧ ١١٢	٨ ٣٧٧
(١١ ٩٤٨)	-	-	(٨ ٨٥٦)	(٢ ١١٥)	(٩٧٧)
(٤ ٧٠٠)	-	-	(١ ٨٨١)	(٢٩٩)	(٢ ٥٢٠)
-	-	-	-	-	-
(٤ ٠١١)	-	-	(٣ ٠٣٣)	(٥٣١)	(٤٤٧)
٩٤٠ ٦٤٤	-	٥٠	٦٦١ ٤٠٦	١٥٤ ٠٣٩	١٢٥ ١٤٩

بيانات الدولارات الامريكىة					
٣١ كانون الأول ٢٠٢٣ (مدققة)					
المجموع	حكومات وقطاع عام	بنوك ومؤسسات مالية	شركات		أفراد
			كبى	صغيرة ومتوسطة	
٩٠١ ١٥١	-	٤٩	٦٤٦ ٥٠٦	١٤١ ٦٠٩	١١٢ ٩٨٧
٢٠٤ ١٣٦	-	-	١٤٥ ٤١٠	٣٠ ٣١١	٢٨ ٤١٥
(١٧٦ ٢٩٧)	-	-	(١٤٥ ٢٣١)	(١٧ ٨٢٥)	(١٣ ٢٤١)
(١٨ ٨٢٩)	-	-	(٨ ١٢١)	(٣ ٢٩١)	(٧ ٤١٧)
-	-	-	٢٢٣	(٢١٠)	(١٣)
٦ ١٣٣	-	١	٦ ٨٦٩	(٧٢٢)	(١٥)
٩١٦ ٢٩٤	-	٥٠	٦٤٥ ٦٥٦	١٤٩ ٨٧٢	١٢٠ ٧١٦

تتوزع صافي التسهيلات الائتمانية المباشرة حسب التوزيع الجغرافي والقطاع الاقتصادي كما يلي :

بيانات الدولارات الامريكىة				القطاع الاقتصادي
٣١ كانون الأول ٢٠٢٣ (مدققة)	٣١ آذار ٢٠٢٤ (مراجعة غير منقفة)	خارج الاردن	داخل الاردن	
١٠ ١١٦ ٥٥٩	١٠ ٠٩٧ ٧٢٦	٦ ٣٣١ ٥٥١	٣ ٧٦٦ ١٧٥	أفراد
٤ ٧٣٢ ٤٣٧	٤ ٦٧٢ ٧٨٢	٣ ٢٥٣ ٥٢٨	١ ٤١٩ ٢٥٤	صناعة وتعديين
١ ٩٨٢ ٥٢٩	١ ٨٥٤ ٤٠٤	١ ٤٤٤ ٧٢٥	٤٠٩ ٦٧٩	انشاءات
١ ٣٧٥ ٣٦٧	١ ٢٢٣ ٤٦٩	٩٧٠ ٨٤٦	٢٥٢ ٦٢٣	عقارات
٤ ٤٢٥ ٧٦٠	٤ ٦١٨ ٨٦٠	٣ ١٤١ ٩٥٤	١ ٤٧٦ ٩٠٦	تجارة
٤٣٢ ٥٦٢	٥٢١ ٠٥٥	٣٠٥ ٠٠٦	٢١٦ ٠٤٩	زراعة
٧٨٩ ٠٢٤	٧٨٣ ٢٤٩	٥٥١ ٩٢٢	٢٣١ ٣٢٧	سياحة وفنادق
٣٩٥ ١٤٩	٤٢٣ ٩٢٩	٣٥٤ ٩١١	٦٩ ٠١٨	نقل
٣٤ ٩٦٨	٣٤ ٩٦٨	٣٤ ٩٦٨	-	اسهم
٥ ٤٣١ ٠٢١	٥ ٥٣٩ ٧٧٢	٤ ٨٤٤ ٧٩٩	٦٩٤ ٩٧٣	خدمات عامة
٢٥٨ ١٧٠	٣١٤ ٧٧٢	٢١٤ ٠٨٦	١٠٠ ٦٨٦	بنوك ومؤسسات مالية
٣ ١٨٤ ٧٠٢	٣ ٠٩٤ ٠٢٨	٢ ٨٥٠ ٢٢٥	٢٤٣ ٨٠٣	الحكومة والقطاع العام
٣٣ ١٥٨ ٢٤٨	٣٣ ١٧٩ ٠١٤	٢٤ ٢٩٨ ٥٢١	٨ ٨٨٠ ٤٩٣	صافي تسهيلات ائتمانية مباشرة بالتكلفة المغطاة

١٠ - موجودات مالية أخرى بالتكلفة المطفأة

ان تفاصيل هذا البند هي كما يلي :

بالآلاف الدولارات الأمريكية

٣١ كانون الأول ٢٠٢٣ (مدققة)	٣١ آذار ٢٠٢٤ (مراجعة غير مدققة)
٢١٥٨٧٦٢	٢٣٧٩٣٥٠
٦٨٠٥٠٩٧	٦٣٤٠٨٦٩
١٤٧١٥٩٦	٢٠٨٨٤٠٠
(٥٩٠٥٤)	(٥٩٢٩٤)
<u>١٠٣٧٦٤٠١</u>	<u>١٠٧٤٩٣٢٥</u>

أذونات خزينة
سندات حكومية وبكفالتها
سندات شركات
ينزل : مخصص الخسائر الائتمانية المتوقعة
المجموع

تحليل السندات حسب طبيعة الفائدة :

بالآلاف الدولارات الأمريكية

٣١ كانون الأول ٢٠٢٣ (مدققة)	٣١ آذار ٢٠٢٤ (مراجعة غير مدققة)
٣٣٤٤٦١	٣٥٧٦٨١
١٠١٠٠٩٩٤	١٠٤٥٠٩٣٨
(٥٩٠٥٤)	(٥٩٢٩٤)
<u>١٠٣٧٦٤٠١</u>	<u>١٠٧٤٩٣٢٥</u>

ذات فائدة متغيرة
ذات فائدة ثابتة
ينزل : مخصص الخسائر الائتمانية المتوقعة
المجموع

تحليل الموجودات المالية حسب توفر الأسعار السوقية:

بالآلاف الدولارات الأمريكية

٣١ كانون الأول ٢٠٢٣ (مدققة)	٣١ آذار ٢٠٢٤ (مراجعة غير مدققة)
١٨٣٤٣٣٩	٢٠٥٤٩٣٠
٢١٤٧٥٦٤	١٦٥٩٣٠٢
١٣٧٤٨٨٦	١٩٨٧٤٠٢
<u>٥٣٥٦٧٨٩</u>	<u>٥٧٠١٦٣٤</u>

موجودات مالية متوفرة لها أسعار سوقية :

أذونات خزينة
سندات حكومية وبكفالتها
سندات شركات
المجموع

موجودات مالية غير متوفرة لها أسعار سوقية :

أذونات خزينة
سندات حكومية وبكفالتها
سندات شركات
المجموع

٣٢٤٤٢٣	٣٢٤٤٢٠
٤٦٥٧٥٣٣	٤٦٨١٥٦٧
٩٦٧١٠	١٠٠٩٩٨
<u>٥٠٧٨٦٦٦</u>	<u>٥١٠٦٩٨٥</u>
١٠٤٣٥٤٥٥	١٠٨٠٨٦١٩
(٥٩٠٥٤)	(٥٩٢٩٤)
<u>١٠٣٧٦٤٠١</u>	<u>١٠٧٤٩٣٢٥</u>

إجمالي الأرصدة
ينزل : مخصص الخسائر الائتمانية المتوقعة
المجموع الكلي

ان الحركة الحاصلة على مخصص الخسائر الائتمانية المتوقعة للموجودات المالية الأخرى بالتكلفة المطفأة هي كما يلي:

بالآلاف الدولارات الأمريكية

٣١ كانون الأول ٢٠٢٣ (مدققة)	٣١ آذار ٢٠٢٤ (مراجعة غير مدققة)	المرحلة ١	المرحلة ٢	المرحلة ٣	المجموع
٤٤٠٤٦	٣٤١٤٦	٣٤١٤٦	٢٤٩٠٨	-	٥٩٠٥٤
١٥١٣٤	٨٠١	٨٠١	-	-	٨٠١
(١٢٦)	(٤٨٧)	(٤٨٧)	(٧٤)	-	(٥٦١)
<u>٥٩٠٥٤</u>	<u>٣٤٤٦٠</u>	<u>٣٤٤٦٠</u>	<u>٢٤٨٣٤</u>	<u>-</u>	<u>٥٩٢٩٤</u>

رصيد بداية الفترة / السنة
صافي الخسائر الائتمانية المتوقعة للفترة
تعديلات و فرق عملة خلال الفترة / السنة
رصيد نهاية الفترة / السنة

لم يتم بيع موجودات مالية بالتكلفة المطفأة خلال الثلاثة أشهر المنتهية في ٣١ آذار ٢٠٢٤ (٢ مليون دولار أمريكي خلال السنة المنتهية في ٣١ كانون الأول ٢٠٢٣).

١١ - موجودات ثابتة

بلغت اضافات واستيعادات الموجودات الثابتة ٢٨,٣ مليون دولار أمريكي و ١٠,٨ مليون دولار أمريكي على التوالي خلال الثلاثة أشهر المنتهية في ٣١ آذار ٢٠٢٤ (١٣ مليون دولار أمريكي و ١,٧ مليون دولار أمريكي للثلاثة أشهر المنتهية في ٣١ آذار ٢٠٢٣).

بلغت تكلفة الموجودات الثابتة المستهلكة بالكامل ٥٧٣,٣ مليون دولار أمريكي كما في ٣١ آذار ٢٠٢٤ (٥٧١,٧ مليون دولار أمريكي كما في ٣١ كانون الأول ٢٠٢٣).

١٢ - موجودات أخرى

بالآلاف الدولارات الأمريكية		ان تفاصيل هذا البند هي كما يلي :
٣١ كانون الأول ٢٠٢٣ (مدققة)	٣١ آذار ٢٠٢٤ (مراجعة غير مدققة)	
٤٠٧ ١٧٨	٤٣٥ ٩٤٥	فوائد للقبض
٦٨٧٠٨	١١٦ ٩٩٩	مصاريف مدفوعة مقدماً
١٧٨ ٨٦٨	٢٥٥ ٥٣٩	موجودات آلت ملكيتها للمجموعة وفاء لديون مستحقة *
٢٠١ ٦٤٣	١٨٨ ٧٧٤	موجودات غير ملموسة
١٠٨ ٤٨٣	١٠٨ ١٤٥	حق استخدام الموجودات
٣٩٨ ٤٦٣	٢٩٣ ٤٢٤	موجودات متفرقة أخرى
١ ٣٦٣ ٣٤٣	١ ٣٩٨ ٨٢٦	المجموع

* تتطلب تعليمات البنك المركزي الأردني التخلص من هذه الموجودات خلال فترة أقصاها سنتين من تاريخ الإحالة ويسمح بتمديد الفترة لسنتين إضافيتين بموافقة البنك المركزي الأردني.

١٣ - ودائع عملاء

بالآلاف الدولارات الأمريكية					ان تفاصيل هذا البند هي كما يلي :
٣١ آذار ٢٠٢٤ (مراجعة غير مدققة)					
المجموع	حكومة وقطاع عام	شركات		أفراد	
		كبرى	صغيرة ومتوسطة		
١٨ ٣٤٨ ٩٥٥	١ ٠٥٩ ٣١٨	٣ ٦٨٨ ٧٥٣	٢ ٥٥٦ ٧٧٤	١١ ٠٤٤ ١١٠	حسابات جارية وتحت الطلب
٥ ٥٠٥ ٥٢٤	٣٢ ١٢٥	٢٣ ٢٥٠	٥٣ ٤٠٦	٥ ٣٩٦ ٧٤٣	ودائع التوفير
٢٢ ٨١٤ ٨٥٧	٣ ٨٥٣ ٩٧٩	٥ ٣٨٥ ٧٥٧	١ ٥٢٨ ٤٢٥	١٢ ٠٤٦ ٦٩٦	ودائع لأجل وخاضعة لإشعار
٣٤٧ ٩٨٩	٤٨ ٣٢٠	٩٤ ٧٨٤	٤ ٣٢٠	٢٠٠ ٥٦٥	شهادات إيداع
٤٧ ٠١٧ ٣٢٥	٤ ٩٩٣ ٧٤٢	٩ ١٩٢ ٥٤٤	٤ ١٤٢ ٩٢٥	٢٨ ٦٨٨ ١١٤	المجموع

بآلاف الدولارات الأمريكية

٣١ كانون الأول ٢٠٢٣
(مدققة)

المجموع	حكومة وقطاع عام	شركات		أفراد	
		كبيرة	صغيرة ومتوسطة		
١٧٩٤٢٨٣٥	٩٩٠٨٩٨	٣٥٠٦٨٥٧	٢٥٩٥٠٧٦	١٠٨٥٠٠٠٤	حسابات جارية وتحت الطلب
٥٤٠٧٥٩٨	٣٣٠٠٩	٢٠٠٩٢	٤٧٣٢٤	٥٣٠٧١٧٣	ودائع التوفير
٢٣٩٥٦٦٧٩	٤٠٦٦١٦٧	٦٢٩٩٦١٨	١٦٥٢٧٧٠	١١٩٣٨١٢٤	ودائع لأجل وخاضعة لإشعار
٥٠٤١٤١	٤٨٣٨٨	١٢٢٧٤١	٢٠٥٢٨	٣١٢٤٨٤	شهادات إيداع
٤٧٨١١٢٥٣	٥١٣٨٤٦٢	٩٩٤٩٣٠٨	٤٣١٥٦٩٨	٢٨٤٠٧٧٨٥	المجموع

- بلغت قيمة ودائع الحكومة الأردنية والقطاع العام الاردني ١٠٢١,٦ مليون دولار امريكي أو ما نسبته ٢,٢٪ من إجمالي ودائع العملاء كما في ٣١ آذار ٢٠٢٤ (٢٠١٨,٢) مليون دولار امريكي أو ما نسبته ١,١٪ من إجمالي ودائع العملاء كما في ٣١ كانون الأول ٢٠٢٣).

- بلغت قيمة ودائع العملاء التي لا تحمل فوائد ١٥٤٨٧,١ مليون دولار امريكي أو ما نسبته ٣٢,٩٪ من إجمالي ودائع العملاء كما في ٣١ آذار ٢٠٢٤ (١٥٢٦٠,٩) مليون دولار امريكي أو ما نسبته ٣١,٩٪ من إجمالي ودائع العملاء كما في ٣١ كانون الأول ٢٠٢٣).

- بلغت قيمة الودائع المحجوزة (مقيدة السحب) ٣٩٧,٢ مليون دولار امريكي أو ما نسبته ٠,٨٪ من إجمالي ودائع العملاء كما في ٣١ آذار ٢٠٢٤ (٤٢٨,٦) مليون دولار امريكي أو ما نسبته ٠,٩٪ من إجمالي ودائع العملاء كما في ٣١ كانون الأول ٢٠٢٣).

- بلغت قيمة الودائع الجامدة ٥٠٨,٨ مليون دولار امريكي أو ما نسبته ١,١٪ من إجمالي ودائع العملاء كما في ٣١ آذار ٢٠٢٤ (٥٢٤,٥) مليون دولار امريكي أو ما نسبته ١,١٪ من إجمالي ودائع العملاء كما في ٣١ كانون الأول ٢٠٢٣).

١٤ - أموال مقترضة

ان تفاصيل هذا البند هي كما يلي :

بآلاف الدولارات الأمريكية		
٣١ كانون الأول ٢٠٢٣ (مدققة)	٣١ آذار ٢٠٢٤ (مراجعة غير مدققة)	
٢١٧ ٤٦٩	٢٢٤ ٦٦٩	من بنوك مركزية
٢٩٢ ٣٤٠	٢٧٨ ٨٨٤	من بنوك ومؤسسات مالية
٥٠٩ ٨٠٩	٥٠٣ ٥٥٣	المجموع

تحليل الاموال المقترضة حسب طبيعة الفوائد

بآلاف الدولارات الأمريكية		
٣١ كانون الأول ٢٠٢٣ (مدققة)	٣١ آذار ٢٠٢٤ (مراجعة غير مدققة)	
٢١٣ ٤٩٠	١٧٧ ٩٤٠	ذات فائدة متغيرة
٢٩٦ ٣١٩	٣٢٥ ٦١٣	ذات فائدة ثابتة
٥٠٩ ٨٠٩	٥٠٣ ٥٥٣	المجموع

١٥ - مخصص ضريبة الدخل

ان تفاصيل هذا البند هي كما يلي :

بآلاف الدولارات الأمريكية		
٣١ كانون الأول ٢٠٢٣ (مدققة)	٣١ آذار ٢٠٢٤ (مراجعة غير مدققة)	
٢٩٣ ٠٢٩	٣٣٧ ٢٠٢	رصيد بداية الفترة / السنة
٣٤٤ ٦٣٣	١٢٢ ٢٤٠	مصرف ضريبة الدخل
(٣٠٠ ٤٦٠)	(١٥٥ ٥٨٧)	ضريبة دخل مدفوعة
٣٣٧ ٢٠٢	٣٠٣ ٨٥٥	رصيد نهاية الفترة / السنة

يمثل مصرف ضريبة الدخل الظاهر في قائمة الدخل المرحلية الموحدة الموجزة ما يلي:

بآلاف الدولارات الأمريكية		
للتلاثة أشهر المنتهية في ٣١ آذار		
٢٠٢٣	٢٠٢٤	
(مراجعة غير مدققة)		
٦٥ ٩٨١	١٢٢ ٢٤٠	مصرف ضريبة الدخل للفترة
٣٧ ٨٩٨	(٦ ٥٦٤)	أثر الضريبة المؤجلة
١٠٣ ٨٧٩	١١٥ ٦٧٦	المجموع

- تبلغ نسبة ضريبة الدخل الساندة في الأردن ٣٨٪ (٣٥٪ ضريبة دخل + ٣٪ مساهمة وطنية) و تتراوح نسبة ضريبة الدخل الساندة في البلدان التي يوجد للمجموعة فروع فيها من صفر إلى ٣٨٪ كما في ٣١ آذار ٢٠٢٤ و كما في ٣١ كانون الأول ٢٠٢٣. و بلغت نسبة الضريبة الفعلية لمجموعة البنك العربي ٣١,٤٪ كما في ٣١ آذار ٢٠٢٤ و ٣٢,٤٪ كما في ٣١ آذار ٢٠٢٣.

- حصلت الفروع والشركات التابعة لمجموعة البنك العربي على مخالصات ضريبية حديثة تتراوح بين عام ٢٠٢٢ مثل البنك العربي الامارات والشركة العربية الوطنية للتأجير و ٢٠٢٠ مثل البنك العربي الاسلامي الدولي.

١٦ - مطلوبات أخرى

ان تفاصيل هذا البند هي كما يلي :

بآلاف الدولارات الأمريكية		
٣١ كانون الأول ٢٠٢٣ (مدققة)	٣١ آذار ٢٠٢٤ (مراجعة غير مدققة)	
٤١٨ ٦٣٩	٤٠٣ ٣٣١	فوائد للدفع
١٥٩ ٨٨٢	٢٢٨ ٢٠٧	أوراق للدفع
٦٨ ٣٧٠	٧٦ ٢١٦	فوائد وعمولات مقبوضة مقدماً
٢٣٢ ٤٠٨	٢٢٨ ٣٣١	مصاريف مستحقة غير مدفوعة
١٧ ٥٠٧	٢٨٦ ١٢٢	أرباح سنوزع على المساهمين
١١٦ ٤٢٥	١١١ ٦٧٧	مخصص خسائر ائتمانية متوقعة على التسهيلات الائتمانية غير المباشرة*
١٠٦ ٤٨٩	١٠٤ ٥٤٧	التزامات عقود مستأجرة
٥٧١ ٦٠٢	٥٥٠ ٥٨٤	مطلوبات مختلفة أخرى
١ ٦٩١ ٣٢٢	١ ٩٨٩ ٠١٥	المجموع

* تفاصيل حركة مخصص الخسائر الائتمانية المتوقعة على التسهيلات الائتمانية غير المباشرة:

بآلاف الدولارات الأمريكية

٣١ كانون الأول ٢٠٢٣ (مدققة)		٣١ آذار ٢٠٢٤ (مراجعة غير مدققة)			
المجموع	المجموع	المرحلة ٣	المرحلة ٢	المرحلة ١	
١٧٦ ٣٨٤	١١٦ ٤٢٥	٥٤ ٥٤٢	١٥ ٩٩٧	٤٥ ٨٨٦	رصيد بداية الفترة / السنة
-	-	-	(٢٥٤)	٢٥٤	المحول للمرحلة ١
-	-	-	١٧٠٥	(١٧٠٥)	المحول للمرحلة ٢
-	-	٣١	(٣١)	-	المحول للمرحلة ٣
٢٠٦٠	(٢ ٩٨٥)	(١ ٥٩١)	(٩٨٦)	(٤٠٨)	صافي الخسائر الائتمانية المتوقعة للفترة / للسنة
(٦٢ ٠١٩)	(١ ٧٦٣)	٤ ٣٩٨	(٤٠١)	(٥ ٧٦٠)	تعديلات خلال الفترة / السنة و تعديلات فرق عملة
١١٦ ٤٢٥	١١١ ٦٧٧	٥٧ ٣٨٠	١٦ ٠٣٠	٣٨ ٢٦٧	رصيد نهاية الفترة / السنة

١٧ - رأس المال و الإحتياطيات

أ- بلغ رأس مال المجموعة ٩٢٦,٦ مليون دولار أمريكي كما في ٣١ آذار ٢٠٢٤ و ٣١ كانون الأول ٢٠٢٣.

ب- لم تقم المجموعة بإقتطاع الإحتياطيات القانونية حسب أحكام قانون الشركات حيث أن هذه القوائم المالية مرحلية ويتم إجراء الإقتطاعات في نهاية السنة المالية.

١٨ - السندات الرأسمالية المستدامة الشريحة ١

أ- قام البنك العربي عُمان بإصدار السندات الدائمة غير المضمونة من الشريحة الأولى التالية:

- في ٤ حزيران ٢٠٢١ اصدر البنك سلسلة من السندات بقيمة ٢٥٠ مليون دولار وبسعر فائدة ثابت ٧,٦٢٥%، سنويا الفائدة مستحقة الدفع بشكل نصف سنوي ويتم التعامل معها كخصم من حقوق المساهمين. الفائدة غير تراكمية وواجبة السداد حسب تقدير البنك.

- في ١٦ تشرين اول ٢٠٢٣، أصدر البنك سندات بقيمة ٥٠ مليون ريال عماني (أي ما يعادل ١٢٩,٩ مليون دولار) من خلال الاكتتاب الخاص. وبسعر فائدة ثابت ٧% سنويا تدفع بشكل نصف سنوي ويتم التعامل معها كخصم من حقوق المساهمين. الفائدة غير تراكمية وتدفع حسب تقدير البنك.

- تشكل السندات اعلانه التزامات مباشرة وغير مشروطة وخاضعة ل ضمانات البنك ويتم تصنيفها كحقوق ملكية وفقاً لمعيار المحاسبة الدولي رقم (٣٢): الأدوات المالية – التصنيف وهذه السندات ليس لها تاريخ استحقاق سابق أو نهائي ويمكن استردادها من قبل البنك وفقاً لتقديره الخاص. يوافق تاريخ الاستدعاء الأول للسندات المذكورة في الفقرة (١) ٤ كانون الثاني ٢٠٢٦ وفي الفقرة (٢) ١٦ تشرين اول ٢٠٢٨ يحق للبنك استدعاء تلك السندات في أي تاريخ سداد للفائدة بعد تلك التواريخ وذلك بموجب موافقة مسبقة من السلطات التنظيمية.

ب- قام البنك العربي ش م ع بإصدار السندات الدائمة غير المضمونة من الشريحة الأولى التالية :

- في ١٠ تشرين الأول ٢٠٢٣ أتم البنك العربي ش م ع فروع الأردن عملية الإصدار الخاص في أسناد القرض الدائمة المستدامة ضمن الشريحة الأولى الإضافية لرأس المال التنظيمي بمبلغ ٢٥٠ مليون دولار أمريكي وبسعر فائدة ثابت ٨% سنويا لأول خمسة سنوات ، الفائدة غير تراكمية وواجبة السداد حسب تقدير البنك وتدفع بشكل نصف سنوي ، وتخضع من حقوق الملكية. وقد تم إدراج هذه الأسناد في بورصة لندن - سوق الأوراق المالية الدولية و سوق السندات المستدامة.

- يتم تصنيف هذه الاسناد ضمن الشريحة الأولى الإضافية لرأس المال التنظيمي كحقوق ملكية وفقاً لمعيار المحاسبة الدولي رقم (٣٢) الأدوات المالية – التصنيف. ان هذه الاسناد ليس لها تاريخ استحقاق سابق او نهائي ويمكن استردادها من قبل البنك وفقاً لتقديره الخاص ووفقاً لشروط الإصدار وبموافقة مسبقة من السلطات التنظيمية. يوافق تاريخ إعادة التسعير في ١٠ نيسان ٢٠٢٩ .

١٩ - أرباح مدورة

إن الحركة على حساب الأرباح المدورة هي كما يلي:

بآلاف الدولارات الأمريكية		
٣١ آذار ٢٠٢٤	٣١ كانون الأول ٢٠٢٣	
(مراجعة غير مدققة)	(مدققة)	
٣ ٨٤٦ ٠٠٩	٣ ٢٨٩ ٢٩٣	رصيد بداية الفترة / السنة
٢٤٤ ١٠٢	٨٠٠ ٦٩٥	الربح للفترة / للسنة العائد لمساهمي البنك
١٠	١ ٧٧٦	المحول من احتياطي تقييم إستثمارات إلى الأرباح المدورة
(٢٧١ ٠٥٨)	(٢٣١ ٦٤٠)	الأرباح الموزعة *
-	(١٤ ١١٥)	تعديلات خلال الفترة / السنة
٣ ٨١٩ ٠٦٣	٣ ٨٤٦ ٠٠٩	رصيد نهاية الفترة / السنة

* قامت الهيئة العامة لمساهمي البنك العربي ش م ع في اجتماعها المنعقد بتاريخ ٢٨ آذار ٢٠٢٤ بالمصادقة على توصية مجلس إدارة البنك بتوزيع أرباح نقدية على المساهمين عن العام ٢٠٢٣ بنسبة ٣٠٪ من القيمة الإسمية للأسهم أي ما يعادل ٢٧١,١ مليون دولار (قامت الهيئة العامة لمساهمي البنك العربي ش م ع في اجتماعها المنعقد بتاريخ ٣٠ آذار ٢٠٢٣ بالمصادقة على توصية مجلس إدارة البنك بتوزيع أرباح نقدية على المساهمين عن العام ٢٠٢٢ بنسبة ٢٥٪ من القيمة الإسمية للأسهم أي ما يعادل ٢٢٥,٩ مليون دولار).

٢٠ - فوائد دائنة

ان تفاصيل هذا البند هي كما يلي :

بآلاف الدولارات الأمريكية		
٢٠٢٤	٢٠٢٣	
(مراجعة غير مدققة)	(مراجعة غير مدققة)	
٦٢٥ ٨٤٣	٥٦٤ ٤٩٠	تسهيلات ائتمانية مباشرة بالتكلفة المطفأة
١٣٨ ٢٤٨	٩٤ ٧٣٩	أرصدة لدى بنوك مركزية
٦٢ ١٣١	٤٧ ٥٦٧	أرصدة و ايداعات لدى بنوك ومؤسسات مصرفية
٤ ٩١٩	٢ ٧٥٧	موجودات مالية بالقيمة العادلة من خلال قائمة الأرباح أو الخسائر
٤ ٤٦٢	٣ ٧٩٤	موجودات مالية بالقيمة العادلة من خلال الدخل الشامل الاخر
١٥٣ ٩٨٧	١١٨ ١٦٢	موجودات مالية أخرى بالتكلفة المطفأة
٩٨٩ ٥٩٠	٨٣١ ٥٠٩	المجموع

٢١ - فوائد مدينة

ان تفاصيل هذا البند هي كما يلي :

بآلاف الدولارات الأمريكية		
٢٠٢٤	٢٠٢٣	
(مراجعة غير مدققة)	(مراجعة غير مدققة)	
٣٧٠ ٣٩٥	٢٨٣ ٦٥٤	ودائع عملاء
٤٤ ٢٦٨	٤٢ ٨١٤	ودائع بنوك ومؤسسات مصرفية
٢٣ ٩٦٨	١٣ ٤٢٩	تأمينات نقدية
٧ ١٢٠	٧ ٠٠٩	أموال مقترضة
٦ ٦٥٢	٦ ٢٦١	رسوم ضمان الودائع
٤٥٢ ٤٠٣	٣٥٣ ١٦٧	المجموع

٢٢ - صافي إيرادات العمولات

ان تفاصيل هذا البند هي كما يلي :

بآلاف الدولارات الأمريكية	
للتلاثة أشهر المنتهية في ٣١ آذار	
٢٠٢٣	٢٠٢٤
(مراجعة غير مدققة)	
٢٧ ٢٤٢	٣١ ٤٩٩
٢٩ ٢٠٨	٢٩ ٧٥١
٨ ٣٧٤	١٥ ١٠٦
٥٤ ٣٩٩	٦٥ ٩٣٩
(٢٤ ٤٧٦)	(٣٠ ٥٧٦)
٩٤ ٧٤٧	١١١ ٧١٩

عمولات دائنة:

تسهيلات ائتمانية مباشرة بالتكلفة المطفأة

تسهيلات ائتمانية غير مباشرة

حسابات مدارة لصالح العملاء

أخرى

ينزل: عمولات مدينة

صافي إيرادات العمولات

٢٣ - أرباح موجودات مالية بالقيمة العادلة من خلال الأرباح أو الخسائر

ان تفاصيل هذا البند هي كما يلي :

بآلاف الدولارات الأمريكية

٣١ آذار ٢٠٢٣ (مراجعة غير مدققة)		٣١ آذار ٢٠٢٤ (مراجعة غير مدققة)	
المجموع	المجموع	أرباح غير متحققة	أرباح متحققة من خلال الأرباح والخسائر
١٠٦٢	١٢٢٦	٤٠٧	٨١٩
١٢٣	٧٢٦	٧٢٦	-
(٢٦)	٨٣	٨٣	-
١١٥٩	٢٠٣٥	١٢١٦	٨١٩

اذونات خزينة وسندات

أسهم شركات

صناديق استثمارية

المجموع

٢٤ - إيرادات أخرى

ان تفاصيل هذا البند هي كما يلي :

بآلاف الدولارات الأمريكية	
للتلاثة أشهر المنتهية في ٣١ آذار	
٢٠٢٣	٢٠٢٤
(مراجعة غير مدققة)	
٣ ٥٢٣	٤ ١٥٢
٩١٩	١ ٠٠٥
٣٣٠	(٣٧٣)
٧ ٩٥١	١١ ١٠٩
١٢ ٧٢٣	١٥ ٨٩٣

إيرادات خدمات العملاء

بدل إيجار صناديق حديدية وإيجارات أخرى

(خسائر) أرباح مشتقات مالية

إيرادات أخرى

المجموع

لدى مجموعة البنك العربي مجموعة متكاملة من المنتجات والخدمات المصرفية تم إعدادها لتلبية احتياجات عملاء المجموعة وتقوم بتطويرها دائماً بما يتناسب مع التغير المستمر في بيئة العمل المصرفي وأدواته الحديثة ويتم استخدامها من قبل الإدارة التنفيذية في المجموعة، وفيما يلي موجز عن نشاطات هذه المجموعات يوضح طبيعة عملها وخططها المستقبلية:

١. مجموعة إدارة الأعمال المصرفية للشركات والمؤسسات المالية

تقوم مجموعة الاعمال المصرفية للشركات والمؤسسات المالية بالعمل على تلبية احتياجات الشركات والمؤسسات الدولية والاقليمية والمحلية التمويلية المختلفة بالإضافة الى الخدمات المصرفية المتنوعة، من خلال شبكة فروع المنتشرة حول العالم، بدء من الاقراض التجاري، و التمويل التجاري و ادارة النقد وصولاً الى التسهيلات التمويلية المركبة. كما وتوفر مجموعة البنك العربي لعملائه من القطاعات الخاصة والعامة، والشركات الكبرى، والمؤسسات متوسطة وصغيرة الحجم بالإضافة الى المؤسسات المالية، منتجات والخدمات وحلول متطورة ومتخصصة، من خلال قنوات مصرفية لتنفيذ معاملاتهم بكل فاعلية، عن طريق الفروع او القنوات الإلكترونية المختلفة.

٢. مجموعة الخزينة

تدير الخزينة في مجموعة البنك العربي مخاطر السوق والسيولة، كما تقدم المشورة وخدمات التداول لعملاء مجموعة البنك العربي عالمياً.

تتولى إدارة الخزينة في مجموعة البنك العربي مسؤوليات متعددة، يأتي في مقدمتها:

- إدارة السيولة بحسب أعلى معايير الكفاءة وضمن الحدود المقررة، مع ضمان توفر السيولة لقطاعات الأعمال بشكل كاف في جميع الأوقات.
- إدارة مخاطر السوق ضمن الحدود المقررة.
- تحقيق إيرادات عن طريق إدارة كل من السيولة ومخاطر السوق.
- الحد من استخدام المشتقات المالية.
- تنفيذ العمليات المتعلقة بشراء وبيع السندات والمشتقات المالية وتبديل العملات الأجنبية مع خبراء السوق.
- كما وتنفذ الخزينة عمليات الإقراض والاقتراض الخاصة بالسوق النقدي مع البنوك والمؤسسات المالية الأخرى.
- بيع العملات الأجنبية والمشتقات والمنتجات المالية الأخرى للعملاء.
- تقديم المشورة المتعلقة باستهلاك وإدارة السيولة ومخاطر السوق لأقسام المجموعة ذات العلاقة.

٣. مجموعة الخدمات المصرفية للأفراد

يوفر قطاع الخدمات المصرفية للأفراد باقة من البرامج المصممة خصيصاً لتلبية احتياجات قطاعات مختلفة من العملاء وتمتد هذه البرامج لتشمل برنامج جيل العربي الخاص بالأطفال وصولاً الى البرنامج الحصري "إيليت" الذي يخدم عملاءنا المميزين والمتوفر الآن في اسواقنا الرئيسية. تسعى المجموعة الى مواصلة تطوير برامجها بما يتناسب مع قطاعات العملاء المختلفة مع تقديم نموذج ادارة العلاقة المناسب، حيث تمثل هذه البرامج جوهر خدماتنا تماشياً مع الاحتياجات والتوقعات المتزايدة للعملاء.

كما يسعى هذا القطاع إلى التواصل المباشر مع فئات العملاء المستهدفة من أجل تقديم الخدمات الفورية الملائمة والدائمة لهم وذلك عن طريق شبكة الفروع والقنوات الإلكترونية كالخدمات المصرفية عبر الانترنت والهواتف المحمولة ومركز الاتصال الهاتفي المباشر والصرافات الآلية والرسائل القصيرة عبر الهواتف المحمولة.

معلومات عن قطاعات المجموعة

بالآلاف الدولارات الأمريكية

المجموع	٢٠٢٣ آذار ٣١ (مراجعة غير مدققة)		٢٠٢٤ آذار ٣١ (مراجعة غير مدققة)		الخزينة	الاعمال المصرفية للشركات والمؤسسات المالية	
	المجموع	أخرى	الخدمات المصرفية للأفراد				
			خدمات التجزئة	النخبة			
٧٥٠ ٧٣٧	٨٣٥ ٥٦٠	١٥٦ ٣٠٧	١١٤ ٠٤٣	(٦١ ٩٠١)	٣٤٠ ٥١٣	٢٨٦ ٥٩٨	إجمالي الدخل
-	-	-	٣٤ ٣٨١	١٧٢ ٨٥٧	(١٩٠ ٠١٤)	(١٧ ٢٢٤)	صافي الدخل من الفوائد بين القطاعات
١٣١ ٤٥٤	١٢٣ ٥٤٠	-	٥ ٦٤٢	(١٠)	٢١ ٣٦١	٩٦ ٥٤٧	ينزل: خسائر ائتمانية متوقعة على الموجودات المالية
٥٧٨٣	٨٧٢٢	-	٢ ٩١٥	٩٩١	٩٧٢	٣ ٨٤٤	مخصصات أخرى
١٢٤ ٦٨٥	١٢٢ ٣٤١	-	٧٥ ٣٧٥	٨ ٤٩١	٥ ٧٦٦	٣٢ ٧٠٩	المصاريف الادارية المباشرة
٤٨٨ ٨١٥	٥٨٠ ٩٥٧	١٥٦ ٣٠٧	٦٤ ٤٩٢	١٠١ ٤٨٤	١٢٢ ٤٠٠	١٣٦ ٢٧٤	نتائج أعمال القطاع
١٦٨ ٦٣٨	٢١٢ ٤٦٢	-	٥١ ٤٣٩	٣٤ ٥٧٣	٢٩ ٩٥٤	٩٦ ٤٩٦	ينزل: مصاريف غير مباشرة موزعة على القطاعات
٣٢٠ ١٧٧	٣٦٨ ٤٩٥	١٥٦ ٣٠٧	١٣ ٠٥٣	٦٦ ٩١١	٩٢ ٤٤٦	٣٩ ٧٧٨	الربح قبل الضرائب
١٠٣ ٨٧٩	١١٥ ٦٧٦	٤٩ ٠٦٧	٤ ٠٩٧	٢١ ٠٠٤	٢٩ ٠٢٠	١٢ ٤٨٨	ينزل: ضريبة الدخل
٢١٦ ٢٩٨	٢٥٢ ٨١٩	١٠٧ ٢٤٠	٨ ٩٥٦	٤٥ ٩٠٧	٦٣ ٤٢٦	٢٧ ٢٩٠	الربح للفترة
٢١ ٤٧٣	٣١ ١٣٦	-	١٠ ٧١٠	١ ٨٤٤	١٠ ٣٣٨	٨ ٢٤٤	مصروف الاستهلاكات و الأطفاءات

بالآلاف الدولارات الأمريكية

المجموع	٢٠٢٣ كانون الأول (مدققة)		٢٠٢٤ آذار ٣١ (مراجعة غير مدققة)		الخزينة	الاعمال المصرفية للشركات والمؤسسات المالية	
	المجموع	أخرى	الخدمات المصرفية للأفراد				
			خدمات التجزئة	النخبة			
٦٤ ٤٢٥ ٧١٤	٦٤ ٨٣٩ ٦١٣	٥ ٢٧٩ ٣٤١	٨ ٧٠٥ ٩٦٨	٤ ٠٤٣ ٦٨٨	٢٥ ٢٠٩ ٣٧٠	٢١ ٦٠١ ٢٤٦	معلومات أخرى موجودات القطاع
-	-	٥ ٩٣٥ ٢٧٨	١ ٥٠٢ ٢٦٥	١٤ ٠٩٣ ٤٨٦	-	-	الموجودات بين القطاعات
٣ ٨٤٨ ٢٥٧	٣ ٨٣٧ ٤٤٩	٣ ٨٣٧ ٤٤٩	-	-	-	-	الاستثمارات في شركات حليفة
٦٨ ٢٧٣ ٩٧١	٦٨ ٩٧٧ ٠٦٢	١٥ ٠٥٢ ٠٦٨	١٠ ٢٠٨ ٢٣٣	١٨ ١٣٧ ١٧٤	٢٥ ٢٠٩ ٣٧٠	٢١ ٦٠١ ٢٤٦	مجموع الموجودات
٥٦ ٩١٧ ١٢٠	٥٧ ٣٨٠ ٤٠٨	٣ ٧٥٥ ٤١٤	١٠ ٢٠٨ ٢٣٣	١٨ ١٣٧ ١٧٤	٦ ٢٧٨ ١٧٠	١٩ ٠٠١ ٤١٧	مطلوبات القطاع
١١ ٣٥٦ ٨٥١	١١ ٢٩٦ ٦٥٤	١١ ٢٩٦ ٦٥٤	-	-	-	-	حقوق الملكية
-	-	-	-	-	١٨ ٩٣١ ٢٠٠	٢ ٥٩٩ ٨٢٩	مطلوبات بين القطاعات
٦٨ ٢٧٣ ٩٧١	٦٨ ٩٧٧ ٠٦٢	١٥ ٠٥٢ ٠٦٨	١٠ ٢٠٨ ٢٣٣	١٨ ١٣٧ ١٧٤	٢٥ ٢٠٩ ٣٧٠	٢١ ٦٠١ ٢٤٦	مجموع المطلوبات وحقوق الملكية

٢٦ - استحقاقات الارتباطات والالتزامات المحتملة

يبين الجدول التالي الارتباطات والالتزامات المحتملة على أساس الاستحقاق :

بآلاف الدولارات الأمريكية

٣١ آذار ٢٠٢٤
(مراجعة غير مدققة)

المجموع	اكتر من ٥ سنوات	من سنة ولغاية ٥ سنوات	لغاية سنة	
٣ ٢٢٠ ٩٠٠	٦ ٠٧٧	٢٣٨ ٩٥٤	٢ ٩٧٥ ٨٦٩	اعتمادات
٥٥٩ ٣٦٢	-	٢٥ ١٦٨	٥٣٤ ١٩٤	قبولات
				كفالات :
١ ١٨٣ ٦٦٦	١٠٢ ٧٩٩	١٤٧ ٥٠٣	٩٣٣ ٣٦٤	- دفع
٤ ٣٤٢ ٦٠٢	١٥٦ ٦٢١	١ ٤٤٣ ١٧٤	٢ ٧٤٢ ٨٠٧	- حسن التنفيذ
٢ ٦٥٨ ٩٤٣	١٤٨ ٧٩٥	٣٩٩ ٦٣٩	٢ ١١٠ ٥٠٩	- أخرى
٦ ٣٩٤ ٠٣٢	٢٩ ٤٧٨	٣٤٦ ٣٠٣	٦ ٠١٨ ٢٥١	تسهيلات ائتمانية ممنوحة وغير مستغلة
١٨ ٣٥٩ ٥٠٥	٤٤٣ ٧٧٠	٢ ٦٠٠ ٧٤١	١٥ ٣١٤ ٩٩٤	المجموع
٧ ١٦٤	-	-	٧ ١٦٤	عقود مشاريع انشائية
١٦ ١٩٤	٨٩٩	٣ ٥٩٥	١١ ٧٠٠	عقود مشتريات
٢٣ ٣٥٨	٨٩٩	٣ ٥٩٥	١٨ ٨٦٤	المجموع

بآلاف الدولارات الأمريكية

٣١ كانون الأول ٢٠٢٣
(مدققة)

المجموع	اكتر من ٥ سنوات	من سنة ولغاية ٥ سنوات	لغاية سنة	
٣ ٢٥٧ ٣٦٨	٦ ٠٦٥	٢٨٧ ٤٥٣	٢ ٩٦٣ ٨٥٠	اعتمادات
٥٦٤ ٣٨٣	-	٤٦ ٩٨٩	٥١٧ ٣٩٤	قبولات
				كفالات :
١ ٢٣٥ ٧٨٤	٢٤٦ ٥٠١	١٧٤ ٠٥٨	٨١٥ ٢٢٥	- دفع
٤ ٣٩٤ ٤٧٨	٣٣٣ ٦٠٨	١ ٤٤٠ ٧٤٠	٢ ٦٢٠ ١٣٠	- حسن التنفيذ
٢ ٦٣٢ ٣٣١	٢٤١ ٠٦٤	٦١١ ٢٢٨	١ ٧٨٠ ٠٣٩	- أخرى
٥ ٩٣٠ ٦٢٠	٧٤ ٩٦٨	١٨٩ ٧١٩	٥ ٦٦٥ ٩٣٣	تسهيلات ائتمانية ممنوحة وغير مستغلة
١٨ ٠١٤ ٩٦٤	٩٠٢ ٢٠٦	٢ ٧٥٠ ١٨٧	١٤ ٣٦٢ ٥٧١	المجموع
٧ ٥٩٣	-	-	٧ ٥٩٣	عقود مشاريع انشائية
٢١ ٠٧٥	١ ٠٠٠	٥ ٩٨٣	١٤ ٠٩٢	عقود مشتريات
٢٨ ٦٦٨	١ ٠٠٠	٥ ٩٨٣	٢١ ٦٨٥	المجموع

٢٧ - التعرض لمخاطر الائتمان للموجودات حسب التوزيع الجغرافي
ان تفاصيل هذا البند هي كما يلي :

بآلاف الدولارات الأمريكية

٣١ آذار ٢٠٢٤

(مراجعة غير مدققة)

المجموع	بقية دول العالم	أمريكا	أوروبا	آسيا *	البلدان العربية الأخرى	الأردن
١١ ٨٧٠ ٥٥٠	١٦ ٣٤٧	-	١ ٥١١ ٩٠٣	١ ٧٢٧	٤ ٧٩٠ ٤٠٤	٥ ٥٥٠ ١٦٩
٤ ٩٧٢ ٦٤٥	١٠٢ ٠٥١	٧٩٨ ٧٩٣	٢ ٤٠٥ ١٣٥	٦٠٠ ٠٠٥	٨٠١ ٤٢١	٢ ٦٥ ٢٤٠
١٩ ٢٣٩	٤ ١٤٩	-	٥ ٥٩٦	-	٩ ٤٩٤	-
٤٠٠ ٧١٩	-	-	٩٤ ٥٠٣	-	٣٠٤ ٧٧٦	١ ٤٤٠
٣٣ ١٧٩ ٠١٤	٨٥٩ ٨٩٠	١٩ ٩٦٥	١ ٩٤١ ٧٣٠	٥٤٠ ١٢٧	٢٠ ٩٣٦ ٨٠٩	٨ ٨٨٠ ٤٩٣
١٠ ٠٩٧ ٧٢٦	٣٦١ ٤١٥	٢٢٨	٢٨٠ ٩٠٧	٦ ٦٣٤	٥ ٦٨٢ ٣٦٧	٣ ٧٦٦ ١٧٥
٣ ٤١٥ ٢٥٢	٢٤٥ ٢٧٣	-	٥٩١ ٩٥٨	٧٤ ٢٢٢	١ ٦٠٤ ٣٩٧	٨٩٩ ٤٠٢
١٦ ٢٥٧ ٢٣٦	٢٥٣ ٢٠٢	١٩ ٧٣٧	١ ٠٠٩ ١٦٣	٤٢٨ ٧٦٨	١٠ ٦٧٥ ٩٣٩	٣ ٨٧٠ ٤٢٧
٣١٤ ٧٧٢	-	-	٥٩ ٧٠٢	-	١٥٤ ٣٨٤	١٠٠ ٦٨٦
٣ ٠٩٤ ٠٢٨	-	-	-	٣٠ ٥٠٣	٢ ٨١٩ ٧٢٢	٢٤٣ ٨٠٣
١٠ ٧٤٩ ٣٢٥	٣٢٣ ٠٦٥	١٤٥ ٩٠٥	١ ١٨٣ ٢٥٣	٢٢٤ ٥٣٤	٤ ٦٩١ ٣٦٤	٤ ١٨١ ٢٠٤
٧٧٣ ٦٦٤	٥ ٥٨٩	٨٨٩	١٩١ ٩٧٩	٤ ٣٢٣	٤ ٦٦ ٩٩٠	١٠٣ ٨٩٤
٦١ ٩٦٥ ١٥٦	١ ٣١١ ٠٩١	٩٦٥ ٥٥٢	٧ ٣٣٤ ٠٩٩	١ ٣٧٠ ٧١٦	٣٢ ٠٠١ ٢٥٨	١٨ ٩٨٢ ٤٤٠
٦١ ٥٨٠ ٠٢٤	١ ٢٤٨ ٦١٢	١ ٠٩٧ ٨٣٨	٦ ٩٣٣ ٥٨٧	١ ١٦٩ ٤٧٨	٣٢ ١٨٧ ٨٠٩	١٨ ٩٤٢ ٧٠٠

ارصدة لدى بنوك مركزية
ارصدة وايداعات لدى بنوك ومؤسسات مصرفية
موجودات مالية بالقيمة العادلة من خلال الأرباح او الخسائر
موجودات مالية بالقيمة العادلة من خلال الدخل الشامل الاخر
تسهيلات ائتمانية مباشرة بالتكلفة المطفأة
أفراد
شركات صغيرة ومتوسطة
شركات كبرى
بنوك ومؤسسات مالية
حكومات وقطاع عام
موجودات مالية أخرى بالتكلفة المطفأة
موجودات أخرى و مشتقات مالية - قيمة عادلة موجبة
المجموع

المجموع - كما في ٣١ كانون الأول ٢٠٢٣ (مدققة)

* باستثناء البلدان العربية .

ان تفاصيل هذا البند هي كما يلي :

بآلاف الدولارات الأمريكية														
٣١ آذار ٢٠٢٤														
(مراجعة غير مدققة)														
المجموع	الحكومة والقطاع العام	بنوك ومؤسسات مالية	شركات									افراد		
			خدمات عامة	أسهم	نقل	سياحة وفنادق	زراعة	تجارة	عقارات	انشاءات	صناعة وتعددين			
١١ ٨٧٠ ٥٥٠	١١ ٨٧٠ ٥٥٠	-	-	-	-	-	-	-	-	-	-	-	-	ارصدة لدى بنوك مركزية
٤ ٩٧٢ ٦٤٥	-	٤ ٩٧٢ ٦٤٥	-	-	-	-	-	-	-	-	-	-	-	ارصدة وابداعات لدى بنوك ومؤسسات مصرفية
١٩ ٢٣٩	٩ ٤٩٤	-	-	-	-	-	-	-	-	-	-	٩ ٧٤٥	-	موجودات مالية بالقيمة العادلة من خلال الأرباح أو الخسائر
٤٠٠ ٧١٩	٢٧١ ٦٥٨	٥٦ ٩١٩	٦٦ ٤٣٣	-	١ ٩٩٧	-	-	-	٣ ٧١٢	-	-	-	-	موجودات مالية بالقيمة العادلة من خلال قائمة الدخل الشامل الاخر
٣٣ ١٧٩ ٠١٤	٣ ٠٩٤ ٠٢٨	٣١٤ ٧٧٢	٥٥٣٩ ٧٧٢	٣٤ ٩٦٨	٤٢٣ ٩٢٩	٧٨٣ ٢٤٩	٥٢١ ٠٥٥	٤ ٦١٨ ٨٦٠	١ ٢٢٣ ٤٦٩	١ ٨٥٤ ٤٠٤	٤ ٦٧٢ ٧٨٢	١٠ ٠٩٧ ٧٢٦	-	تسهيلات ائتمانية مباشرة بالتكلفة المطفأة
١٠ ٧٤٩ ٣٢٥	٨ ٦٧٢ ٦٣٢	١ ٢٥١ ٥٩٧	٦٢٦ ٧٥٧	-	-	-	-	-	٧ ٠٥٠	-	١٩١ ٢٨٩	-	-	موجودات مالية أخرى بالتكلفة المطفأة
٧٧٣ ٦٦٤	١٤٣ ٥٤٥	٢٢٦ ٧٣٣	٢٠١ ٩٤١	-	٨ ٢١٢	٢٢ ٤١٩	١٠٧٤	٣٤ ٨١١	٨ ٥٥٣	٢٥ ٤٤٦	٥٤ ٦٦٩	٤٦ ٢٦١	-	موجودات أخرى و مشتقات مالية - قيمة عادلة موجبة
٦١ ٩٦٥ ١٥٦	٢٤ ٠٦١ ٩٠٧	٦ ٨٢٢ ٦٦٦	٦ ٤٣٤ ٩٠٣	٣٤ ٩٦٨	٤٣٤ ١٣٨	٨٠٥ ٦٦٨	٥٢٢ ١٢٩	٤ ٦٥٣ ٦٧١	١ ٢٤٢ ٧٨٤	١ ٨٧٩ ٨٥٠	٤ ٩٢٨ ٤٨٥	١٠ ١٤٣ ٩٨٧	-	المجموع
٦١ ٥٨٠ ٠٢٤	٢٤ ٩٩٠ ٦٨٣	٦ ١٠٣ ٦٥٣	٥ ٨٨٠ ٣٣٢	٣٧ ٠٤٩	٤٠٥ ٢٤٩	٧٩٧ ٣٦٥	٤٣٣ ٦٢٨	٤ ٤٦٢ ٧١٤	١ ٣٩٨ ٦٩٣	٢ ٠٠٩ ٧٨٣	٤ ٩١٨ ٠٨٥	١٠ ١٤٢ ٧٩٠	-	المجموع - كما في ٣١ كانون الأول ٢٠٢٣ (مدققة)

٢٩ - إدارة رأس المال

تقوم المجموعة بإدارة رأس المال بشكل يضمن استمرارية عملياتها التشغيلية وتحقيق أعلى عائد ممكن على حقوق الملكية، ويتكون رأس المال كما عرفته اتفاقية بازل III كما هو مبين في الجدول التالي:-

بآلاف الدولارات الأمريكية

٣١ كانون الأول ٢٠٢٣ (مدققة)	٣١ آذار ٢٠٢٤ (مراجعة غير مدققة)	
١٠ ١٢١ ٢٨٩	١٠ ٢١١ ٥٥٩	اجمالي رأس المال الاساسي لحملة الأسهم العادية (CET1)
(٣ ٣٦٦ ٩١٥)	(٣ ٣٤٠ ٩٧٩)	الطروحات من رأس المال الاساسي لحملة الأسهم العادية
٤٩٨ ٦٤٢	٥٠١ ٤٢٨	رأس المال الاضافي
(٦ ٢٣٤)	(٦ ٢٣٤)	الطروحات من رأس المال الاضافي
٥٩٠ ٧٨٢	٦٢٢ ٩٠٧	الشريحة الثانية من رأس المال
٧ ٨٣٧ ٥٦٤	٧ ٩٨٨ ٦٨١	رأس المال التنظيمي
٤٤ ٦٨٤ ٥٨٠	٤٥ ٠٠٥ ٦٦٠	الموجودات والبنود خارج قائمة المركز المالي المرجحة بالمخاطر
١٥,١٢%	١٥,٢٧%	نسبة كفاية رأس مال حملة الأسهم العادية (CET1)
١٦,٢٢%	١٦,٣٧%	نسبة كفاية رأس مال الشريحة الأولى
١٧,٥٤%	١٧,٧٥%	نسبة كفاية رأس المال التنظيمي

- يقوم مجلس الإدارة بمراجعة هيكلية رأس المال للمجموعة بشكل ربع سنوي، وكجزء من تلك المراجعة يقوم مجلس الإدارة بالآخذ بعين الاعتبار كلفة رأس المال والمخاطر كاحدى العوامل الاساسية في إدارة رأس مال المجموعة وذلك من خلال وضع سياسة للتوزيعات النقدية ورسملة الاحتياطيات.

- بلغت نسبة تغطية السيولة ما نسبته ٢٣٨٪ كما في ٣١ آذار ٢٠٢٤ مقارنة مع ٢٣٥٪ كما في ٣١ كانون الأول ٢٠٢٣. علما بان الحد الأدنى لنسبة تغطية السيولة وفق تعليمات نسبة تغطية السيولة رقم (٢٠٢٠/٥) الصادرة عن البنك المركزي الاردني تبلغ ١٠٠٪.

٣٠ - مستويات القيمة العادلة

تتمثل الأدوات المالية في الموجودات المالية والمطلوبات المالية.

تستخدم المجموعة الترتيب التالي لأساليب وبدائل التقييم وذلك في تحديد وعرض القيمة العادلة للأدوات المالية:

المستوى الأول: الأسعار السوقية المعلنة في الأسواق الفعالة لنفس الموجودات والمطلوبات.

المستوى الثاني: تقنيات أخرى حيث تكون كل المدخلات التي لها تأثير مهم على القيمة العادلة يمكن ملاحظتها بشكل مباشر أو غير مباشر من معلومات السوق.

المستوى الثالث: تقنيات أخرى حيث تستخدم مدخلات لها تأثير مهم على القيمة العادلة ولكنها ليست مبنية على معلومات من السوق يمكن ملاحظتها.

أ - القيمة العادلة للموجودات المالية والمطلوبات المالية للمجموعة والمحددة بالقيمة العادلة بشكل مستمر:

ان بعض الموجودات المالية والمطلوبات المالية للمجموعة مقيمة بالقيمة العادلة في نهاية كل فترة مالية ، والجدول التالي يوضح معلومات حول كيفية تحديد القيمة العادلة لهذه الموجودات المالية والمطلوبات المالية (طرق التقييم والمدخلات المستخدمة) :

العلاقة بين المدخلات الهامة	مدخلات هامة	طريقة التقييم	مستوى القيمة	القيمة العادلة بالآلاف الدولارات الأمريكية كما في:		الموجودات المالية / المطلوبات المالية
				٣١ كانون الأول ٢٠٢٣ (مدققة)	٣١ آذار ٢٠٢٤ (مراجعة غير مدققة)	
لا ينطبق	لا ينطبق	الاسعار المعلنة في الاسواق المالية	المستوى الاول	١٣ ٤١٤	٩ ٤٩٤	موجودات مالية بالقيمة العادلة
لا ينطبق	لا ينطبق	الاسعار المعلنة في الاسواق المالية	المستوى الاول	١٠ ٤٤٣	٩ ٧٤٥	موجودات مالية بالقيمة العادلة من خلال الأرباح او الخسائر:
لا ينطبق	لا ينطبق	الاسعار المعلنة في الاسواق المالية	المستوى الاول	٣١ ١٥٥	٣١ ٥٠٣	اذونات وسندات حكومية
				٥٥ ٠١٢	٥٠ ٧٤٢	سندات شركات
						اسهم وصناديق استثمارية
						مجموع الموجودات المالية بالقيمة العادلة من خلال الأرباح او الخسائر
لا ينطبق	لا ينطبق	عن طريق مقارنة بالقيمة السوقية لاداة مالية مشابهة	المستوى الثاني	٢١٧ ٦٢٩	٢٢٠ ٧٢٠	مشتقات مالية بقيمة عادلة موجبة
						موجودات مالية بالقيمة العادلة من خلال الدخل الشامل الأخر:
لا ينطبق	لا ينطبق	الاسعار المعلنة في الاسواق المالية	المستوى الاول	١٥٤ ٥١٠	١٥٥ ٥١٢	اسهم متوفر لها اسعار سوقية
لا ينطبق	لا ينطبق	عن طريق استخدام مؤشر القطاع في السوق	المستوى الثاني	١٩٤ ٥٨٩	٢٠٠ ١٠٩	اسهم غير متوفر لها اسعار سوقية
لا ينطبق	لا ينطبق	عن طريق استخدام مؤشر القطاع في السوق	المستوى الثاني	٤٠٩ ٩٣٩	٤٠٠ ٧١٩	سندات حكومية وشركات من خلال الدخل الشامل الأخر
				٧٥٩ ٠٣٨	٧٥٦ ٣٤٠	مجموع الموجودات المالية بالقيمة العادلة من خلال الدخل الشامل الأخر
				١ ٠٣١ ٦٧٩	١ ٠٢٧ ٨٠٢	مجموع الموجودات المالية بالقيمة العادلة
						مطلوبات مالية بالقيمة العادلة
لا ينطبق	لا ينطبق	عن طريق مقارنة بالقيمة السوقية لاداة مالية مشابهة	المستوى الثاني	١٩٧ ٥٣٨	١٥٨ ٤١٢	مشتقات مالية بقيمة عادلة سالبة
				١٩٧ ٥٣٨	١٥٨ ٤١٢	مجموع المطلوبات المالية بالقيمة العادلة

لم تكن هنالك أي تحولات بين المستوى الاول والمستوى الثاني خلال الثلاثة أشهر المنتهية في ٣١ آذار ٢٠٢٤ و خلال العام ٢٠٢٣.

ب - القيمة العادلة للموجودات المالية والمطلوبات المالية للمجموعة غير المحددة بالقيمة العادلة بشكل مستمر:

باعتناء ما يرد في الجدول ادناه اننا نعتقد ان القيمة الدفترية للموجودات المالية والمطلوبات المالية الظاهرة في القوائم المالية الموحدة للمجموعة تقارب قيمتها العادلة:

بالآلاف الدولارات الأمريكية				
	٣١ كانون الأول ٢٠٢٣ (مدققة)	القيمة الدفترية	القيمة العادلة	٣١ آذار ٢٠٢٤ (مراجعة غير مدققة)
مستوى القيمة العادلة				
موجودات مالية غير محددة بالقيمة العادلة				
احتياطي نقدي اجباري ودائع لأجل وخاضعة لاشعار وشهادات ايداع لدى بنوك مركزية	٨ ٥٢٥ ٩٣٧	٨ ٥١٥ ٨١٩	٨ ٣٥٨ ٧٠٧	٨ ٣٤٨ ٢٧٦
حسابات جارية وودائع لدى بنوك ومؤسسات مصرفية	٤ ٤٨٧ ٨٨٥	٤ ٤٧٨ ٢٨٧	٤ ٩٧٨ ٠٨٦	٤ ٩٧٢ ٦٤٥
تسهيلات ائتمانية مباشرة بالتكلفة المطفاة	٣٣ ٣٨٩ ٥٦٣	٣٣ ١٥٨ ٢٤٨	٣٣ ٤٢٨ ٩٨٠	٣٣ ١٧٩ ٠١٤
موجودات مالية أخرى بالتكلفة المطفاة	١٠ ٤٩٢ ٢١٩	١٠ ٣٧٦ ٤٠١	١٠ ٨٥٨ ٩٧	١٠ ٧٤٩ ٣٢٥
مجموع الموجودات المالية غير محددة بالقيمة العادلة	٥٦ ٨٩٥ ٩٠٤	٥٦ ٥٢٨ ٧٥٥	٥٧ ٢٢٣ ٨٧٠	٥٧ ٢٤٩ ٢٦٠
مطلوبات مالية غير محددة القيمة العادلة				
ودائع بنوك ومؤسسات مصرفية	٣ ٣١٠ ٩٤٢	٣ ٢٩٥ ٧٠٢	٤ ٣٨٧ ٠١٠	٤ ٣٧١ ٧٢٠
ودائع عملاء	٤٨ ١٥٠ ٤٩٠	٤٧ ٨١١ ٢٥٣	٤٧ ٣٣٠ ٥٦٦	٤٧ ٠١٧ ٣٢٥
تأمينات نقدية	٢ ٨٢٧ ٩٠٢	٢ ٨١٣ ٤٨٧	٢ ٧٩٥ ٧٦٢	٢ ٧٨١ ٦٣١
أموال مقترضة	٥١٧ ٨٩٠	٥٠٩ ٨٠٩	٥٠٧ ١٧٤	٥٠٣ ٥٥٣
مجموع المطلوبات المالية غير محددة بالقيمة العادلة	٥٤ ٨٠٧ ٢٢٤	٥٤ ٤٣٠ ٢٥١	٥٥ ٠٢٠ ٤١٢	٥٤ ٦٧٤ ٢٢٤

ان القيمة العادلة للموجودات المالية والمطلوبات المالية والمتضمنة في فئة المستوى الثاني اعلاه تم تحديدها بما يتوافق مع نماذج التسعير المتبعة والمقبولة بناء على خصم التدفقات النقدية آخذين بالاعتبار سعر الفائدة كأهم مدخل في الاحتساب.

٣١ - الربح للسهم الواحد العائد لمساهمي البنك

ان تفاصيل هذا البند هي كما يلي :

لثلاثة أشهر المنتهية في ٣١ آذار	
٢٠٢٣	٢٠٢٤
بآلاف الدولارات الأمريكية	
٢٠٨٥١٣	٢٤٤١٠٢
-	-
٢٠٨٥١٣	٢٤٤١٠٢
ألف سهم	
٦٤٠٨٠٠	٦٤٠٨٠٠
دولار أمريكي / سهم	
٠,٣٣	٠,٣٨

الربح للفترة العائد لمساهمي البنك

يطرح حصة مساهمي البنك من الفائدة على السندات
الرأسمالية المستدامة الشريحة ١

صافي ربح الفترة العائد لمساهمي البنك

المتوسط المرجح لعدد الأسهم

حصة السهم من الربح للفترة (اساسي ومخفض)

٣٢ - النقد وما في حكمه

ان تفاصيل هذا البند هي كما يلي :

بآلاف الدولارات الأمريكية	
٣١ آذار ٢٠٢٣ (مراجعة غير مدققة)	٣١ آذار ٢٠٢٤ (مراجعة غير مدققة)
١١ ٦٧٦ ٢٨٢	١٣ ١٢٤ ١٤٠
٤ ٦٢٩ ٧٧٤	٤ ٦٧١ ٩٥٦
٣ ٧٨٩ ٦٦٩	٤ ٣٦٩ ٣٩٧
١٢ ٥١٦ ٣٨٧	١٣ ٤٢٦ ٦٩٩

نقد وأرصدة لدى بنوك مركزية تستحق خلال ثلاثة أشهر

يضاف: أرصدة لدى بنوك ومؤسسات مصرفية تستحق خلال ثلاثة أشهر

ينزل: ودائع بنوك ومؤسسات مصرفية تستحق خلال ثلاثة أشهر

المجموع

٣٣ - معاملات مع أطراف ذات علاقة

إن تفاصيل الأرصدة القائمة مع الأطراف ذات علاقة كانت كما يلي :

بآلاف الدولارات الأمريكية			
٣١ آذار ٢٠٢٤ (مراجعة غير مدققة)			
اعتمادات وكفالات وسحوبات وتسهيلات غير مستغلة	ودائع من أطراف ذات علاقة	تسهيلات ائتمانية مباشرة بالتكلفة المطفأة	ودائع لدى أطراف ذات علاقة
٨٩ ٣٢٨	١٦ ٥٢١	-	٨٨ ١٨٤
١٢٣ ٢٤٢	٦٢٦ ٧٧٢	٢٠٣ ٣٢٢	-
٢١٢ ٥٧٠	٦٤٣ ٢٩٣	٢٠٣ ٣٢٢	٨٨ ١٨٤
بآلاف الدولارات الأمريكية			
٣١ كانون الأول ٢٠٢٣ (مدققة)			
اعتمادات وكفالات وسحوبات وتسهيلات غير مستغلة	ودائع من أطراف ذات علاقة	تسهيلات ائتمانية مباشرة بالتكلفة المطفأة	ودائع لدى أطراف ذات علاقة
٩٠ ٠١٥	٨ ٨٥٩	-	١١٥ ٠١٥
٨٠ ٨٦٩	٦٠٣ ٢٠٣	١٩٩ ٠٦٨	-
١٧٠ ٨٨٤	٦١٢ ٠٦٢	١٩٩ ٠٦٨	١١٥ ٠١٥

- إن تصنيف جميع التسهيلات الائتمانية الممنوحة لأطراف ذات علاقة هي ديون عاملة بحسب نظام التصنيف الائتماني للمجموعة.

بآلاف الدولارات الأمريكية		إن تفاصيل المعاملات مع الأطراف ذات علاقة كانت كما يلي :
٣١ آذار ٢٠٢٤ (مراجعة غير مدققة)		
فوائد مدينة	فوائد دائنة	
٤ ٣٣٢	٢ ٧٤٥	شركات حليفة
بآلاف الدولارات الأمريكية		
٣١ آذار ٢٠٢٣ (مراجعة غير مدققة)		
فوائد مدينة	فوائد دائنة	
١ ١٠٢	١ ٠٣٩	شركات حليفة

- بلغت التسهيلات الائتمانية المباشرة الممنوحة للإدارة العليا ١,٢ مليون دولار أمريكي والتسهيلات الائتمانية الغير مباشرة ٥,٦ الف دولار أمريكي كما في ٣١ آذار ٢٠٢٤ (١,٢ مليون دولار أمريكي للتسهيلات الائتمانية المباشرة و ٥,٦ الف دولار أمريكي للتسهيلات الائتمانية الغير مباشرة كما في ٣١ كانون الأول ٢٠٢٣).

- إن نسب الفوائد المقيدة على التسهيلات الممنوحة لأعضاء مجلس الإدارة وكبار المساهمين تقع ضمن حدود التسهيلات الممنوحة لباقي العملاء.

- بلغت ودائع الإدارة العليا ٥,٦ مليون دولار كما في ٣١ آذار ٢٠٢٤ (٥,٢ مليون دولار أمريكي كما في ٣١ كانون الأول ٢٠٢٣).

بلغت الرواتب والمكافآت والمنافع الأخرى للإدارة التنفيذية العليا للمجموعة في الأردن والخارج ما مجموعه ٣٠,٢ مليون دولار أمريكي للثلاثة أشهر المنتهية في ٣١ آذار ٢٠٢٤ (٢٨,٣ مليون دولار أمريكي للثلاثة أشهر المنتهية في ٣١ آذار ٢٠٢٣).

٣٤ - القضايا المقامة على المجموعة

هنالك قضايا مقامة على المجموعة تقدر بحوالي ٣٤٦,١ مليون دولار كما في ٣١ آذار ٢٠٢٤ (٣٤٣,٤ مليون دولار كما في ٣١ كانون الأول ٢٠٢٣). ويرأى الإدارة والمحامين المتولين متابعة هذه القضايا فإن المخصص المأخوذ لهذه القضايا كافي.

ARAB BANK GROUP
(PUBLIC SHAREHOLDING LIMITED COMPANY)
AMMAN - THE HASHEMITE KINGDOM OF JORDAN

CONDENSED CONSOLIDATED INTERIM FINANCIAL INFORMATION
FOR THREE MONTHS ENDED MARCH 31, 2024
TOGETHER WITH THE REVIEW REPORT

ARAB BANK GROUP
AMMAN - THE HASHEMITE KINGDOM OF JORDAN
FOR THE THREE MONTHS PERIOD ENDED MARCH 31, 2024

TABLE OF CONTENTS

Review Report	
Condensed Consolidated Interim Statement of Financial Position	1
Condensed Consolidated Interim Statement of Profit or Loss	2
Condensed Consolidated Interim of Other Comprehensive Income	3
Condensed Consolidated Interim of Changes in Shareholders' Equity	4
Condensed Consolidated Interim Statement of Cash Flows	5
Notes to the Condensed Consolidated Interim Financial Information	Page 6 - 33



Deloitte & Touche (ME) – Jordan
Jabal Amman, 5th Circle
190Zahran Street
Amman 11118, Jordan

Tel: +962 (6) 5502200
Fax: +962 (6) 5502210
www.deloitte.com

Report on the Review of the Condensed Consolidated Interim Financial Information

AM / 6631

To the Chairman and Members of the Board of Directors
Arab Bank Group
(A Public Shareholding Limited Company)
Amman – The Hashemite Kingdom of Jordan

Introduction

We have reviewed the accompanying condensed consolidated interim statement of financial position for Arab Bank Group (A Public Shareholding Limited Company) as of March 31, 2024, and the related condensed consolidated interim statements of profit or loss and comprehensive income, changes in owners' equity and cash flows for the three-month period then ended, and a summary of significant accounting policies and other explanatory notes. Management is responsible for preparation and fair presentation of interim financial information in accordance with International Accounting Standard 34 Interim Financial Reporting. Our responsibility is to express a conclusion on this condensed consolidated interim financial information based on our review.

Scope of Review

We conducted our review in accordance with International Standard on Review Engagements 2410, "Review of Interim Financial Information Performed by the Independent Auditor of the Entity". A review of interim financial information consists of making inquiries, primarily of persons responsible for financial and accounting matters, and applying analytical and other review procedures. A review is substantially less in scope than an audit conducted in accordance with International Standards on Auditing and consequently does not enable us to obtain assurance that we would become aware of all significant matters that might be identified in an audit. Accordingly, we do not express an audit opinion.

Conclusion

Based on our review, nothing has come to our attention that causes us to believe that the condensed consolidated interim financial information is not prepared, in all material respects, in accordance with International Accounting Standard 34 Interim Financial Reporting.

Other Matters

- The accompanying condensed consolidated interim financial information are a translation of the condensed consolidated interim financial information in the Arabic language to which reference is to be made.

Amman – Jordan
April 28, 2024

Deloitte & Touche (M.E.) – Jordan

Deloitte & Touche (M.E.)

ديلويت أند توش (الشرق الأوسط)

010105

ARAB BANK GROUP
CONDENSED CONSOLIDATED INTERIM
STATEMENT OF FINANCIAL POSITION

	Notes	31 March 2024 (Reviewed not Audited)	31 December 2023 (Audited)
		USD '000	USD '000
<u>ASSETS</u>			
Cash and balances with central banks	4	12 735 831	13 250 460
Balances with banks and financial institutions	5	4 668 899	4 204 480
Deposits with banks and financial institutions	6	303 746	273 807
Financial assets at fair value through profit or loss	7	50 742	55 012
Financial derivatives - positive fair value		220 720	217 629
Direct credit facilities at amortized cost - net	9	33 179 014	33 158 248
Financial assets at fair value through other comprehensive income	8	756 340	759 038
Other financial assets at amortized cost	10	10 749 325	10 376 401
Investments in associates		3 837 449	3 848 257
Fixed assets	11	525 189	523 638
Other assets	12	1 398 826	1 363 343
Deferred tax assets		250 981	243 658
Total Assets		68 677 062	68 273 971
<u>LIABILITIES AND SHAREHOLDERS' EQUITY</u>			
Banks and financial institutions' deposits		4 371 720	3 295 702
Customers' deposits	13	47 017 325	47 811 253
Cash margin		2 781 631	2 813 487
Financial derivatives - negative fair value		158 412	197 538
Borrowed funds	14	503 553	509 809
Provision for income tax	15	303 855	337 202
Other provisions		238 226	244 694
Other liabilities	16	1 989 015	1 691 322
Deferred tax liabilities		16 671	16 113
Total Liabilities		57 380 408	56 917 120
<u>Equity</u>			
Share capital	17	926 615	926 615
Share premium		1 225 747	1 225 747
Statutory reserve	17	926 615	926 615
Voluntary reserve		977 315	977 315
General reserve		1 211 927	1 211 927
General banking risks reserve		153 030	153 030
Reserves with associates		1 540 896	1 540 896
Foreign currency translation reserve		(412 333)	(323 174)
Investments revaluation reserve		(352 034)	(333 110)
Retained earnings	19	3 819 063	3 846 009
Total Equity Attributable to the Shareholders of the Bank		10 016 841	10 151 870
Perpetual tier 1 capital bonds	18	629 870	629 870
Non-controlling interests		649 943	575 111
Total Shareholders' Equity		11 296 654	11 356 851
Total Liabilities and Shareholders' Equity		68 677 062	68 273 971

The accompanying notes from (1) to (34) form an integral part of these condensed consolidated interim financial information and should be read with them and with the review report.

ARAB BANK GROUP
CONDENSED CONSOLIDATED INTERIM STATEMENT OF PROFIT OR LOSS
(REVIEWED NOT AUDITED)

	Notes	For the Three-Months	
		Period Ended 31 March	
		2024	2023
		USD '000	USD '000
REVENUE			
Interest income	20	989 590	831 509
Less: interest expense	21	452 403	353 167
Net Interest Income		537 187	478 342
Net commission income	22	111 719	94 747
Net Interest and Commission Income		648 906	573 089
Foreign exchange differences		20 841	27 837
Gain from financial assets at fair value	23	2 035	1 159
Dividends from financial assets at fair value through other comprehensive income	8	482	4 203
Group's share of profits of associates		147 403	131 726
Other revenue - net	24	15 893	12 723
Total Income		835 560	750 737
EXPENSES			
Employees' expenses		188 516	172 095
Other expenses		115 151	99 755
Depreciation and amortization		31 136	21 473
Expected credit loss on financial assets		123 540	131 454
Other provisions		8 722	5 783
Total Expenses		467 065	430 560
Profit for the Period before Income Tax		368 495	320 177
Less: Income tax expense	15	115 676	103 879
Profit for the Period		252 819	216 298
<u>Attributable to :</u>			
- Bank's shareholders		244 102	208 513
- Non-controlling interests		8 717	7 785
Total		252 819	216 298
Earnings per share attributable to the Bank's shareholders			
- Basic and Diluted (US Dollars)	31	0.38	0.33

The accompanying notes from (1) to (34) form an integral part of these condensed consolidated interim financial information and should be read with them and with the review report.

ARAB BANK GROUP
CONDENSED CONSOLIDATED INTERIM STATEMENT OF COMPREHENSIVE INCOME
(REVIEWED NOT AUDITED)

	For the Three-Months	
	Period Ended 31 March	
	2024	2023
	USD '000	USD '000
Profit for the period	252 819	216 298
<u>Add: Other comprehensive income items - after tax</u>		
<u>Items that will be subsequently transferred to profit or loss</u>		
Exchange differences arising from the translation of foreign currencies	(90 681)	16 617
Revaluation (loss) gain on financial assets at fair value through other comprehensive income	(2 810)	2 608
<u>Items that will not be subsequently transferred to profit or loss</u>		
Net change in fair value of financial assets at fair value through other comprehensive income	(17 555)	(2 268)
Revaluation (loss) on equity instruments at fair value through other comprehensive income	(17 565)	(2 227)
Gain (loss) from sale of financial assets at fair value through other comprehensive income	10	(41)
Total (Other Comprehensive Loss) Other Comprehensive Income Items - after Tax	(111 046)	16 957
Total Comprehensive Income for the Period	141 773	233 255
Attributable to :		
- Bank's shareholders	136 029	223 301
- Non-controlling interests	5 744	9 954
Total	141 773	233 255

The accompanying notes from (1) to (34) form an integral part of these condensed consolidated interim financial information and should be read with them and with the review report.

ARAB BANK GROUP
CONDENSED CONSOLIDATED INTERIM STATEMENT OF CHANGES IN SHAREHOLDERS' EQUITY
(REVIEWED NOT AUDITED)

	Notes	Share Capital	Share Premium	Statutory Reserve	Voluntary Reserve	General Reserve	General Banking Risks Reserve	Reserves with Associates	Foreign Currency Translation Reserve	Investments revaluation reserve	Retained Earnings	Total Equity Attributable to the Shareholders of the Bank	Perpetual Bonds (Tier 1 Capital)	Non-Controlling Interests	Total Shareholders' Equity
		USD '000	USD '000	USD '000	USD '000	USD '000	USD '000	USD '000	USD '000	USD '000	USD '000	USD '000	USD '000	USD '000	USD '000
For the Three-Months Period Ended 31 March 2024															
Balance at the beginning of the Period		926 615	1 225 747	926 615	977 315	1 211 927	153 030	1 540 896	(323 174)	(333 110)	3 846 009	10 151 870	629 870	575 111	11 356 851
Profit for the period		-	-	-	-	-	-	-	-	-	244 102	244 102	-	8 717	252 819
Other comprehensive income for the period		-	-	-	-	-	-	-	(89 159)	(18 914)	-	(108 073)	-	(2 973)	(111 046)
Total Comprehensive Income for the Period		-	-	-	-	-	-	-	(89 159)	(18 914)	244 102	136 029	-	5 744	141 773
Transferred from investments revaluation reserve to retained earnings	19	-	-	-	-	-	-	-	-	(10)	10	-	-	-	-
Dividends distributed	19	-	-	-	-	-	-	-	-	-	(271 058)	(271 058)	-	-	(271 058)
Net new Investments at subsidiaries		-	-	-	-	-	-	-	-	-	-	-	-	69 088	69 088
Balance at the End of the Period		926 615	1 225 747	926 615	977 315	1 211 927	153 030	1 540 896	(412 333)	(352 034)	3 819 063	10 016 841	629 870	649 943	11 296 654
For the Three-Months Period Ended 31 March 2023															
Balance at the beginning of the period		926 615	1 225 747	926 615	977 315	1 211 927	153 030	1 540 896	(400 986)	(362 590)	3 289 293	9 487 862	360 527	554 067	10 402 456
Profit for the period		-	-	-	-	-	-	-	-	-	208 513	208 513	-	7 785	216 298
Other comprehensive income for the period		-	-	-	-	-	-	-	13 337	1 451	-	14 788	-	2 169	16 957
Total Comprehensive Income for the Period		-	-	-	-	-	-	-	13 337	1 451	208 513	223 301	-	9 954	233 255
Transferred from investments revaluation reserve to retained earnings	19	-	-	-	-	-	-	-	-	41	(41)	-	-	-	-
Dividends distributed	19	-	-	-	-	-	-	-	-	-	(225 882)	(225 882)	-	-	(225 882)
Adjustments during the period	19	-	-	-	-	-	-	-	-	-	1 490	1 490	-	-	1 490
Balance at the End of the Period		926 615	1 225 747	926 615	977 315	1 211 927	153 030	1 540 896	(387 649)	(361 098)	3 273 373	9 486 771	360 527	564 021	10 411 319

* The retained earnings include restricted deferred tax assets in the amount of USD 237.1 million as of 31 March 2024

* The Bank cannot use a restricted amount of USD 352 million which represents the negative investments revaluation reserve in accordance with the instructions of the Jordan Securities Commission and Central Bank of Jordan as of 31 March 2024.

* The Central Bank of Jordan issued regulations No. 13/2018 dated 6 September 2018, which requires the transfer of the general banking risk reserve balance (calculated in accordance with the Central Bank of Jordan's regulations) to the retained earnings to offset the effect of IFRS 9 on the opening balance of the retained earnings account as of 1 January 2018. The regulations also instructs that the extra balance of the general banking risk reserve amounting to (USD 37.6 million) should be restricted and may not be distributed as dividends to the shareholders or used for any other purposes without prior approval from the Central Bank of Jordan.

The accompanying notes from (1) to (34) form an integral part of these condensed consolidated interim financial information and should be read with them and with the review report.

ARAB BANK GROUP
CONDENSED CONSOLIDATED INTERIM STATEMENT OF CASH FLOWS
(REVIEWED NOT AUDITED)

	Notes	For the Three-Months Period Ended 31 March	
		2024	2023
		USD '000	USD '000
<u>CASH FLOWS FROM OPERATING ACTIVITIES</u>			
Profit for the period before tax		368 495	320 177
Adjustments for:			
Group's share of associates' profits		(147 403)	(131 726)
Depreciation and amortization		31 136	21 473
Expected credit losses on financial assets		123 540	131 454
Net accrued interest		(44 075)	(58 496)
(Gain) from sale of fixed assets		(54)	(125)
Dividends on financial assets at fair value through other comprehensive income	8	(482)	(4 203)
(Gain) from revaluation of financial assets at fair value through profit or loss	23	(1 216)	(859)
Other provisions		8 722	5 783
Total		338 663	283 478
<u>(Increase) decrease in assets:</u>			
Deposits with banks and financial institutions (maturing after 3 months)		(30 009)	250 924
Direct credit facilities at amortized cost		(140 541)	(187 259)
Financial assets at fair value through profit or loss		5 486	(2 375)
Other assets and financial derivatives		42 027	(74 962)
<u>Increase (decrease) in liabilities:</u>			
Banks' and financial institutions' deposits (maturing after 3 months)		2 149	(13 259)
Customer's deposits		(793 928)	164 268
Cash margin		(31 856)	(184 422)
Other liabilities and financial derivatives		(6 387)	(71 532)
Net Cash Flows From (Used in) Operating Activities before Income Tax		(614 396)	164 861
Income tax paid	15	(155 587)	(61 058)
Net Cash Flows (Used in) From Operating Activities		(769 983)	103 803
<u>CASH FLOWS FROM INVESTING ACTIVITIES</u>			
(Purchase) of financial assets at fair value through other comprehensive income		(17 676)	(51 024)
(Purchase) of other financial assets at amortized cost		(373 725)	(26 643)
Decrease (Increase) of investments in associates		119	(5 286)
Net cash flows paid from minority for investment in subsidiaries		69 088	-
Dividends received from associates		137 616	71 310
Dividends received from financial assets at fair value through other comprehensive income		482	4 203
(Increase) in fixed assets - net	11	(32 687)	(12 953)
Proceeds from sale of fixed assets		54	125
Net Cash Flows (used in) Investing Activities		(216 729)	(20 268)
<u>CASH FLOWS FROM FINANCING ACTIVITIES</u>			
(Decrease) in borrowed funds		(6 256)	(14 215)
Dividends paid to shareholders		(2 443)	(944)
Net Cash Flows (used in) Financing Activities		(8 699)	(15 159)
Net (Decrease) increase in cash and cash equivalents		(995 411)	68 376
Exchange differences - change in foreign exchange rates		(90 681)	13 337
Cash and cash equivalents at the beginning of the period		14 512 791	12 434 674
Cash and Cash Equivalents at the End of the Period	32	13 426 699	12 516 387
<u>Operational Cash Flows from Interest</u>			
Interest Paid		467 711	313 956
Interest Received		960 823	733 802

The accompanying notes from (1) to (34) form an integral part of these condensed consolidated interim financial information and should be read with them and with the review report.

ARAB BANK GROUP
NOTES TO THE CONDENSED CONSOLIDATED INTERIM FINANCIAL INFORMATION
31 MARCH 2024
(REVIEWED NOT AUDITED)

1 - GENERAL INFORMATION

Arab Bank was established in 1930, and is registered as a Jordanian public shareholding limited company. The Head Office of the Group is domiciled in Amman - Hashemite Kingdom of Jordan and the Bank operates worldwide through its 68 branches in Jordan and 126 branches abroad. Also, the Group operates through its subsidiaries and Arab Bank (Switzerland) limited.

Arab Bank Plc shares are traded on Amman Stock Exchange. The shareholders of Arab Bank PLC are the same shareholders of Arab Bank Switzerland (every 18 shares of Arab Bank PLC equal/ traded for 1 share of Arab Bank Switzerland).

The accompanying condensed consolidated interim financial information was approved by the Board of Directors in its meeting Number (3) on 25 April 2024.

2 - BASIS OF PREPARATION AND CONSOLIDATION

2 - 1 BASIS OF PREPARATION

The accompanying condensed consolidated interim financial information was prepared in accordance with the international Accounting Standard (IAS) 34 "interim financial reporting".

The condensed consolidated interim financial information is prepared in accordance with the historical cost principle, except for financial assets at fair value through profit or loss, financial assets at fair value through other comprehensive income and financial derivatives which are stated at fair value as of the date of the interim condensed consolidated financial information.

The accompanying condensed consolidated interim financial information do not include all the information and disclosures required for the annual financial statements, which are prepared in accordance with the International Financial Reporting Standards and must be read with the Group consolidated financial statements as of 31 December 2023. In addition, the results of the Group's operations for the three-months period ended 31 March 2024 do not necessarily represent indications of the expected results for the year ending 31 December 2024, and do not contain the appropriation of the profit of the current period, which is usually performed at year end.

The condensed consolidated interim financial information are presented in US dollars (USD) which is the functional currency of the Group.

2-2 BASIS OF CONSOLIDATION

The accompanying condensed consolidated interim financial information of Arab Bank Group, presented in US dollars, comprise the financial statements of Arab Bank plc and the following key subsidiaries:

Company Name	Percentage of Ownership %		Date of acquisition	Principal Activity	Place of Incorporation	Paid in Capital
	31 March 2024	31 December 2023				
Europe Arab Bank plc	100.00	100.00	2006	Banking	United Kingdom	€ 570m
Arab Bank Australia Limited	100.00	100.00	1994	Banking	Australia	AUD 119.3
Islamic International Arab Bank plc	100.00	100.00	1997	Banking	Jordan	JD 100m
Arab National Leasing Company LLC	100.00	100.00	1996	Financial Leasing	Jordan	JD 50m
Al-Arabi Investment Group LLC	100.00	100.00	1996	Brokerage and financial services	Jordan	JD 14m
Arab Sudanese Bank Limited	100.00	100.00	2008	Banking	Sudan	SDG 117.5m
Arab Tunisian Bank	64.24	64.24	1982	Banking	Tunisia	TND 128m
Oman Arab Bank	49.00	49.00	1984	Banking	Oman	OMR 166.9m
Arab Bank Syria	51.29	51.29	2005	Banking	Syria	SYP 5.05b
Arab Bank Iraq*	63.78	-	2024	Banking	Iraq	IQD 250b
Al Nisr Al Arabi Insurance Company	68.00	68.00	2006	Insurance	Jordan	JD 10m

*Public offering was completed on 31 December 2023.

Arab Bank Switzerland (Limited) which is an integral part of Arab Bank Group is also consolidated in the Group's financial statements.

The condensed consolidated interim financial information includes the financial statements of the Bank and the subsidiary companies controlled by the Bank. Control is achieved when the Bank has the power to govern the financial and operating policies of the subsidiaries to obtain benefits from their activities. All intra-group transactions, balances, income, and expenses are eliminated.

The subsidiaries' financial information is prepared under the same accounting policies adopted by the Bank. If the subsidiaries apply different accounting policies than those used by the Bank, the necessary modifications shall be made to the subsidiaries' financial information to ensure compliance with the accounting policies used by the Bank.

The results of the subsidiary companies are incorporated into the condensed consolidated interim statement of profit or loss from the effective date of acquisition, which is the date when the Bank assumes actual control over the subsidiary. Moreover, the operating results of the disposed subsidiary are incorporated into the consolidated condensed interim statement of profit or loss up to the effective date of disposal which is the date on which the Bank loses control over the subsidiary companies.

Non-controlling interest represents the portion of equity not held by the Bank in the subsidiary.

2 - 3 SIGNIFICANT ACCOUNTING POLICIES

The accounting policies used in the preparation of the condensed consolidated interim financial information for the period ended on March 31, 2024 are consistent with those used in the preparation of the annual consolidated financial statement for the year ended December 31, 2023. However, the following new and revised IFRS Accounting Standards, which became effective for annual periods beginning on or after January 1, 2023, have been adopted in this condensed consolidated interim financial information, and have not materially affected the amounts and disclosures in the condensed consolidated interim financial information for the current period and prior years, which may have an impact on the accounting treatment of future transactions and arrangements.

New and amended IFRS Standards that are effective for the current period

- Amendments to IFRS 16 Leases – Lease Liability in as Sale and Leaseback
- Amendments to IAS 1 Presentation of Financial Statements relating to classification of liabilities as current or non-current
- Amendments to IAS 1 Presentation of Financial Statements - Non-current Liabilities with Covenants
- Amendments to IAS 7 Statement of Cash Flows and IFRS 7 Financial Instruments: Disclosures - Supplier Finance Arrangements
- IFRS S1 - General Requirements for Disclosure of Sustainability – related financial information*
- IFRS S2 - Climate Related Disclosures*

* Provided that the regulatory authorities in the countries in which the bank operates approve its application, noting that no instructions have been issued regarding it until the date of the condensed interim consolidated financial information.

IFRS Accounting Standards in issue but not yet effective

The Group has not early adopted the following new and revised standards that have been issued but are not yet effective. The management is in the process of assessing the impact of the new requirements.

<u>New and revised IFRS Accounting Standards</u>	<u>Effective for annual periods beginning on or after</u>
Amendments to IAS 21 - Lack of Exchangeability	January 1, 2025
Amendment to IFRS 10 Consolidated Financial Statements and IAS 28 Investments in Associates and Joint Ventures relating to treatment of sale or contribution of assets from investors	Effective deferred indefinitely.

Management anticipates that these new standards, interpretations and amendments will be adopted in the Group's consolidated financial statements for the period of initial application and adoption of these new standards, interpretations and amendments may have no material impact on the consolidated financial statements of the Group in the period of initial application.

3 - USE OF ESTIMATE

Preparation of the condensed consolidated interim financial information and the application of the Group's accounting policies require the Group's management to make judgments and estimates that affect the financial assets and financial liabilities balances and disclosure of contingent liabilities. They also affect revenue, expenses, provisions, the provision for expected credit loss and the changes in fair value that appear in the condensed statement of comprehensive income and within owner's equity. In particular, this requires the Group's management to make significant judgments to estimate future cash flows and their timing. The mentioned estimates are necessarily based on different assumptions and factors that have varying amounts of estimation and uncertainty, and the actual results may differ from estimates due to changes resulting from those estimates future circumstances.

The estimates and assumptions adopted in preparing these condensed consolidated interim financial information are reasonable and consistent with those used when preparing the year 2023 Consolidated financial statements.

4. CASH AND BALANCES WITH CENTRAL BANKS

The details of this item are as follows:

	31 March 2024 (Reviewed not Audited)	31 December 2023 (Audited)
	USD '000	USD '000
Cash in vaults	865 281	810 683
Balances with central banks:		
Current accounts	3 522 274	3 923 958
Time and notice	7 178 751	7 088 062
Mandatory cash reserve	1 364 946	1 554 990
Certificates of deposit	192 888	223 203
Total Cash and Balances with Central Bank	13 124 140	13 600 896
Less: Expected credit loss	(388 309)	(350 436)
Net Cash and Balances with Central Bank	12 735 831	13 250 460

- Except for the mandatory cash reserve, there are no restricted balances at Central Banks.

- There were no balances and certificates of deposits maturing after three months as of 31 March 2024 and 31 December 2023.

The movement of expected credit loss "ECL" charges on Balances with Central Banks during the period / year ended was as follows:

	31 March 2024 (Reviewed not Audited)			31 December 2023 (Audited)	
	USD '000	USD '000	USD '000	USD '000	USD '000
	Stage 1	Stage 2	Stage 3	Total	Total
Balance at the beginning of the period/ year	1 845	348 591	-	350 436	232 784
Net ECL Charges for the period/ year	1 214	4 360	-	5 574	92 649
Adjustments during the period/ year and translation adjustments	(12)	32 311	-	32 299	25 003
Balance at the end of the period/ year	3 047	385 262	-	388 309	350 436

5. BALANCES WITH BANKS AND FINANCIAL INSTITUTIONS

The details of this item are as follows:

Local banks and financial institutions

	31 March 2024 (Reviewed not Audited)	31 December 2023 (Audited)
	USD '000	USD '000
Current accounts	4 568	2 375
Time deposits maturing within 3 months	181 962	213 443
Total	186 530	215 818

Banks and financial institutions abroad

Current accounts	1 904 252	2 079 488
Time deposits maturing within 3 months	2 506 197	1 912 117
Certificates of deposit maturing within 3 months	74 977	-
Total	4 485 426	3 991 605

Total balances with banks and financial institutions local and abroad

	4 671 956	4 207 423
--	------------------	------------------

Less: Expected credit loss

	(3 057)	(2 943)
--	-----------------	-----------------

Total balances with banks and financial institutions local and abroad

	4 668 899	4 204 480
--	------------------	------------------

- There are no non-interest bearing balances as of 31 March 2024 and 31 December 2023.

- There are no restricted balances as of 31 March 2024 and 31 December 2023.

The movement of expected credit loss "ECL" charges on Balances with Banks & Financial Institutions during the period / year ended was as follows:

	31 March 2024 (Reviewed not Audited)			31 December 2023 (Audited)	
	USD '000	USD '000	USD '000	USD '000	USD '000
	Stage 1	Stage 2	Stage 3	Total	Total
Balance at the beginning of the period/ year	2 943	-	-	2 943	2 630
Net ECL Charges for the period/ year	240	-	-	240	115
Adjustments during the period/ year and translation adjustments	(126)	-	-	(126)	198
Balance at the end of the period/ year	3 057	-	-	3 057	2 943

6. DEPOSITS WITH BANKS AND FINANCIAL INSTITUTIONS

The details of this item are as follows:

Deposits with Local Banks and Financial Institutions:

	31 March 2024 (Reviewed not Audited)	31 December 2023 (Audited)
	USD '000	USD '000
Time deposits maturing after 3 months and before 6 months	31 126	-
Time deposits maturing after one year	47 610	55 673
Total	78 736	55 673

Deposits with Banks and Financial Institutions Abroad:

Time deposits maturing after 3 months and before 6 months	173 184	140 232
Time deposits maturing after 6 months and before 9 months	11 091	-
Time deposits maturing after 9 months and before a year	3 942	3 816
Certificates of deposits maturing after 3 months and before 6 months	26 967	74 977
Certificates of deposits maturing after 9 months and before a year	10 787	-
Total	225 971	219 025

Total deposits with banks and financial institutions local and abroad

	304 707	274 698
--	----------------	----------------

Less: Expected credit loss

	(961)	(891)
--	--------	--------

Net deposits with banks and financial institutions local and abroad

	303 746	273 807
--	----------------	----------------

- There are no restricted deposits as of 31 March 2024 and 31 December 2023.

The movement of expected credit loss "ECL" charges on Deposits with Banks & Financial Institutions during the period / year ended was as follows:

	31 March 2024 (Reviewed not Audited)			31 December 2023 (Audited)	
	USD '000	USD '000	USD '000	USD '000	USD '000
	Stage 1	Stage 2	Stage 3	Total	Total
Balance at the beginning of the period/ year	891	-	-	891	1 242
Net ECL Charges for the period/ year	126	-	-	126	(469)
Adjustments during the period/ year and translation adjustments	(56)	-	-	(56)	118
Balance at the end of the period/ year	961	-	-	961	891

7- **FINANCIAL ASSETS AT FAIR VALUE THROUGH PROFIT OR LOSS**

The details of this item are as follows:

	31 March 2024 (Reviewed not Audited)	31 December 2023 (Audited)
	USD '000	USD '000
Treasury bills and Governmental bonds	9 494	13 414
Corporate bonds	9 745	10 443
Corporate shares	7 187	9 557
Mutual funds	24 316	21 598
Total	50 742	55 012

8- **FINANCIAL ASSETS AT FAIR VALUE THROUGH OTHER COMPREHENSIVE INCOME**

The details of this item are as follows:

	31 March 2024 (Reviewed not Audited)	31 December 2023 (Audited)
	USD '000	USD '000
Quoted shares	155 512	154 510
Unquoted shares	200 109	194 589
Governmental bonds and bonds guaranteed by the government through OCI	271 679	302 481
Corporate bonds through OCI	129 595	108 002
Less: Expected credit loss on bonds	(555)	(544)
Total	756 340	759 038

- Cash dividends from the investments above amounted to almost USD 482 thousand for the three-months period ended 31 March 2024 (USD 4.2 millions for the three-months period ended 31 March 2023).

The movement of expected credit loss "ECL" charges on Financial Assets at OCI during the period / year ended was as follows:

	31 March 2024 (Reviewed not Audited)			31 December 2023 (Audited)	
	USD '000	USD '000	USD '000	USD '000	USD '000
	Stage 1	Stage 2	Stage 3	Total	Total
Balance at the beginning of the period/ year	544	-	-	544	536
Net ECL Charges for the period/ year	9	-	-	9	61
Adjustments during the period/ year and translation adjustments	2	-	-	2	(53)
Balance at the end of the period/ year	555	-	-	555	544

9- DIRECT CREDIT FACILITIES AT AMORTIZED COST

The details of this item are as follows:

	31 March 2024					
	(Reviewed not Audited)					
	Consumer Banking	Corporates		Banks and Financial Institutions	Government and Public Sector	Total
	USD '000	Small and Medium	Large	USD '000	USD '000	USD '000
Discounted bills *	40 811	69 316	602 349	313 476	27 332	1 053 284
Overdrafts *	129 682	1 227 862	3 029 203	4 792	73 090	4 464 629
Loans and advances *	5 412 383	2 238 992	15 273 640	-	3 015 710	25 940 725
Real-estate loans	4 621 432	444 708	281 308	-	-	5 347 448
Credit cards	295 528	-	-	-	-	295 528
Total	10 499 836	3 980 878	19 186 500	318 268	3 116 132	37 101 614
<u>Less:</u> Interest and commission in suspense	125 149	154 039	661 406	50	-	940 644
Expected Credit Loss	276 961	411 587	2 267 858	3 446	22 104	2 981 956
Total	402 110	565 626	2 929 264	3 496	22 104	3 922 600
Net Direct Credit Facilities At Amortized Cost	10 097 726	3 415 252	16 257 236	314 772	3 094 028	33 179 014

* Net of interest and commission received in advance which amounted to USD 191.7 million as of 31 March 2024.

- Rescheduled loans during the three-months period ended 31 March 2024 amounted to USD 211.6 million..
- Restructured loans (transferred from non performing to watch list loans) during the three-months period ended 31 March 2024 amounted to USD 5.4 million.
- Direct credit facilities granted to and guaranteed by the Government of Jordan amounted to USD 169.1 million, or 0.5% of total direct credit facilities as of 31 March 2024.
- Non-performing direct credit facilities amounted to USD 2941.7 million, or 7.9% of total direct credit facilities as of 31 March 2024.
- Non-performing direct credit facilities (net of interest and commission in suspense) amounted to USD 2035.3 million, or 5.6% of direct credit facilities after deducting interest and commission in suspense as of 31 March 2024.

31 December 2023

(Audited)

	Consumer Banking	Corporates		Banks and Financial Institutions	Government and Public Sector	Total
		Small and Medium	Large			
	USD '000	USD '000	USD '000	USD '000	USD '000	USD '000
Discounted bills *	46 272	69 985	597 759	244 847	28 686	987 549
Overdrafts *	99 127	1 326 921	2 932 846	4 794	211 721	4 575 409
Loans and advances *	5 451 028	2 252 877	15 187 618	11 978	2 967 341	25 870 842
Real-estate loans	4 615 790	453 933	276 955	-	-	5 346 678
Credit cards	299 219	-	-	-	-	299 219
Total	10 511 436	4 103 716	18 995 178	261 619	3 207 748	37 079 697
<u>Less:</u> Interest and commission in suspense	120 716	149 872	645 656	50	-	916 294
Expected Credit Loss	274 161	416 169	2 288 380	3 399	23 046	3 005 155
Total	394 877	566 041	2 934 036	3 449	23 046	3 921 449
Net Direct Credit Facilities at Amortized Cost	10 116 559	3 537 675	16 061 142	258 170	3 184 702	33 158 248

* Net of interest and commission received in advance which amounted to USD 183.8 million as of 31 December 2023.

- Rescheduled loans during the year ended 31 December 2023 amounted to USD 479.9 million .
- Restructured loans (transferred from non performing to watch list loans) during the year ended 31 December 2023 amounted to USD 5.6 million.
- Direct credit facilities granted to and guaranteed by the Government of Jordan amounted to USD 156.7 million, or 0.42% of total direct credit facilities as of 31 December 2023.
- Non-performing direct credit facilities amounted to USD 3037.3 million, or 8.2% of total direct credit facilities as of 31 December 2023.
- Non-performing direct credit facilities (net of interest and commission in suspense) amounted to USD 2152.2 million, or 6% of direct credit facilities after deducting interest and commission in suspense as of 31 December 2023.

The details of movement on the provision for expected credit loss "ECL" during the period ended was as follows:

	31 March 2024 (Reviewed not Audited)			
	USD '000	USD '000	USD '000	USD '000
	Stage 1	Stage 2	Stage 3	Total
Balance at the beginning of the period	276 145	732 894	1 996 116	3 005 155
Transferred to Stage 1	9 183	(9 074)	(109)	-
Transferred to Stage 2	(5 889)	7 315	(1 426)	-
Transferred to Stage 3	(124)	(17 327)	17 451	-
Net ECL Charges for the period	35 556	35 572	48 647	119 775
Used from provision (written off or transferred to off condensed consolidated interim statement of financial position)	-	-	(97 150)	(97 150)
Adjustments during the period and translation adjustments	(4 229)	(13 428)	(28 167)	(45 824)
Balance at the end of the period	310 642	735 952	1 935 362	2 981 956

The details of movement on the provision for expected credit loss "ECL" during the year ended was as follows:

	31 December 2023 (Audited)			
	USD '000	USD '000	USD '000	USD '000
	Stage 1	Stage 2	Stage 3	Total
Balance at the beginning of the year	130 778	792 482	1 889 268	2 812 528
Transferred to Stage 1	42 809	(21 184)	(21 625)	-
Transferred to Stage 2	(8 337)	14 272	(5 935)	-
Transferred to Stage 3	(2 778)	(268 091)	270 869	-
Net ECL Charges for the year	114 708	224 601	143 423	482 732
Used from provision (written off or transferred to off consolidated statement of financial position)	-	-	(341 377)	(341 377)
Adjustments during the year and translation adjustments	(1 035)	(9 186)	61 493	51 272
Balance at the end of the year	276 145	732 894	1 996 116	3 005 155

- Impairment is assessed based on individual customer accounts.

* Non-performing loans transferred to off interim condensed consolidated statement of financial position amounted to USD 106.7 million as of 31 March 2024 (USD 440 million as of 31 December 2023) noting that these non-performing direct credit facilities are fully covered by set provisions and suspended interest.

The details of movement on interest and commission in suspense are as follows:

31 March 2024						
(Reviewed not Audited)						
Consumer Banking	Corporates		Banks and Financial Institutions	Government and Public Sector	Total	
	Small & Medium	Large				
USD '000	USD '000	USD '000	USD '000	USD '000	USD '000	
Balance at the beginning of the period	120 716	149 872	645 656	50	-	916 294
Interest and commissions suspended during the period	8 377	7 112	29 520	-	-	45 009
Interest and commissions in suspense settled (written off or transferred to off condensed consolidated interim statement of financial position)	(977)	(2 115)	(8 856)	-	-	(11 948)
Recoveries	(2 520)	(299)	(1 881)	-	-	(4 700)
Adjustments during the period	-	-	-	-	-	-
Translation adjustments	(447)	(531)	(3 033)	-	-	(4 011)
Balance at the End of the Period	125 149	154 039	661 406	50	-	940 644

31 December 2023						
(Audited)						
Consumer Banking	Corporates		Banks and Financial Institutions	Government and Public Sector	Total	
	Small & Medium	Large				
USD '000	USD '000	USD '000	USD '000	USD '000	USD '000	
Balance at the beginning of the year	112 987	141 609	646 506	49	-	901 151
Interest and commissions suspended during the year	28 415	30 311	145 410	-	-	204 136
Interest and commissions in suspense settled (written off or transferred to off condensed consolidated interim statement of financial position)	(13 241)	(17 825)	(145 231)	-	-	(176 297)
Recoveries	(7 417)	(3 291)	(8 121)	-	-	(18 829)
Adjustment during the year	(13)	(210)	223	-	-	-
Translation adjustments	(15)	(722)	6 869	1	-	6 133
Balance at the End of the Year	120 716	149 872	645 656	50	-	916 294

Classification of direct credit facilities at amortized cost based on the geographical and economic sectors as follows:

Economic Sector	Inside Jordan	Outside Jordan	31 March 2024	31 December 2023
			(Reviewed not Audited)	(Audited)
	USD '000	USD '000	USD '000	USD '000
Consumer banking	3 766 175	6 331 551	10 097 726	10 116 559
Industry and mining	1 419 254	3 253 528	4 672 782	4 732 437
Constructions	409 679	1 444 725	1 854 404	1 982 529
Real - Estates	252 623	970 846	1 223 469	1 375 367
Trade	1 476 906	3 141 954	4 618 860	4 425 760
Agriculture	216 049	305 006	521 055	432 562
Tourism and hotels	231 327	551 922	783 249	789 024
Transportations	69 018	354 911	423 929	395 149
Shares	-	34 968	34 968	34 968
General services	694 973	4 844 799	5 539 772	5 431 021
Banks and financial institutions	100 686	214 086	314 772	258 170
Government and public sector	243 803	2 850 225	3 094 028	3 184 702
Net Direct Credit Facilities at amortized Cost	8 880 493	24 298 521	33 179 014	33 158 248

10- OTHER FINANCIAL ASSETS AT AMORTIZED COST

The details of this item are as follows:

	31 March 2024 (Reviewed not Audited)	31 December 2023 (Audited)
	USD '000	USD '000
Treasury bills	2 379 350	2 158 762
Governmental bonds and bonds guaranteed by the government	6 340 869	6 805 097
Corporate bonds	2 088 400	1 471 596
Less: Expected credit loss	(59 294)	(59 054)
Total	10 749 325	10 376 401

Analysis of bonds based on interest type:

	31 March 2024 (Reviewed not Audited)	31 December 2023 (Audited)
	USD '000	USD '000
Floating interest rate	357 681	334 461
Fixed interest rate	10 450 938	10 100 994
Less: Expected credit loss	(59 294)	(59 054)
Total	10 749 325	10 376 401

Analysis of financial assets based on market quotation:

	31 March 2024 (Reviewed not Audited)	31 December 2023 (Audited)
	USD '000	USD '000
Financial assets quoted in the market:		
Treasury bills	2 054 930	1 834 339
Governmental bonds and bonds guaranteed by the government	1 659 302	2 147 564
Corporate bonds	1 987 402	1 374 886
Total	5 701 634	5 356 789

	31 March 2024 (Reviewed not Audited)	31 December 2023 (Audited)
	USD '000	USD '000
Financial assets unquoted in the market:		
Treasury bills	324 420	324 423
Governmental bonds and bonds guaranteed by the government	4 681 567	4 657 533
Corporate bonds	100 998	96 710
Total	5 106 985	5 078 666
Total financial assets at amortized cost	10 808 619	10 435 455
Less: Expected credit loss	(59 294)	(59 054)
Grand Total	10 749 325	10 376 401

The movement of expected credit loss "ECL" charges on Other Financial Assets at Amortized Cost during the period / year ended was as follows:

	31 March 2024 (Reviewed not Audited)			31 December 2023 (Audited)	
	USD '000	USD '000	USD '000	USD '000	USD '000
	Stage 1	Stage 2	Stage 3	Total	Total
Balance at the beginning of the period/ year	34 146	24 908	-	59 054	44 046
Net ECL Charges for the period/ year	801	-	-	801	15 134
Adjustments during the period/ year and translation adjustments	(487)	(74)	-	(561)	(126)
Balance at the end of the period/ Year	34 460	24 834	-	59 294	59 054

During the three-months period ended 31 March 2024 no financial assets at amortized cost were sold (USD 2 million during the year ended 31 December 2023).

11- FIXED ASSETS

The additions to and disposals of fixed assets during the three-months period ended 31 March 2024 amounted to USD 28.3 million and USD 10.8 million respectively (USD 13 million and USD 1.7 million for the three-months period ended 31 March 2023).

The cost of fully depreciated fixed assets amounted to USD 573.3 million as of 31 March 2024 (USD 571.7 million as of 31 December 2023)

12- OTHER ASSETS

The details of this item are as follows:

	31 March 2024 (Reviewed not Audited)	31 December 2023 (Audited)
	USD '000	USD '000
Accrued interest receivable	435 945	407 178
Prepaid expenses	116 999	68 708
Foreclosed assets *	255 539	178 868
Intangible assets	188 774	201 643
Right-of-use Assets	108 145	108 483
Other miscellaneous assets	293 424	398 463
Total	1 398 826	1 363 343

* The Central Bank of Jordan instructions require the disposal of these assets during a maximum period of two years from the date of foreclosure, with a grace period of another two years under the CBJ approval.

13- CUSTOMERS' DEPOSITS

The details of this item are as follows:

31 March 2024 (Reviewed not Audited)

	Consumer Banking	Corporates		Government and Public Sector	Total
		Small & Medium	Large		
	USD '000	USD '000	USD '000	USD '000	USD '000
Current and demand	11 044 110	2 556 774	3 688 753	1 059 318	18 348 955
Savings	5 396 743	53 406	23 250	32 125	5 505 524
Time and notice	12 046 696	1 528 425	5 385 757	3 853 979	22 814 857
Certificates of deposit	200 565	4 320	94 784	48 320	347 989
Total	28 688 114	4 142 925	9 192 544	4 993 742	47 017 325

31 December 2023 (Audited)

	Consumer Banking	Corporates		Government and Public Sector	Total
		Small & Medium	Large		
	USD '000	USD '000	USD '000	USD '000	USD '000
Current and demand	10 850 004	2 595 076	3 506 857	990 898	17 942 835
Savings	5 307 173	47 324	20 092	33 009	5 407 598
Time and notice	11 938 124	1 652 770	6 299 618	4 066 167	23 956 679
Certificates of deposit	312 484	20 528	122 741	48 388	504 141
Total	28 407 785	4 315 698	9 949 308	5 138 462	47 811 253

- Total Government of Jordan and Jordanian public sector deposits amounted to USD 1021.6 millions, or 2.2% of total customer's deposits as of 31 March 2024 (USD 1018.2 million, or 2.1% of total customer's deposits as of 31 December 2023).
- Non-interest bearing deposits amounted to USD 15487.1 million, or 32.9% of total customer's deposits as of 31 March 2024 (USD 15260.9 million, or 31.9% of total customer's deposits as of 31 December 2023).
- Blocked deposits amounted to USD 397.2 million, or 0.8% of total customer's deposits as of 31 March 2024 (USD 428.6 million, or 0.9% of total customer's deposits as of 31 December 2023).
- Dormant deposits amounted to USD 508.8 million, or 1.1% of total customer's deposits as of 31 March 2024 (USD 524.5 million, or 1.1% of total customer's deposits as of 31 December 2023).

14- BORROWED FUNDS

The details of this item are as follows:

	31 March 2024 (Reviewed not Audited)	31 December 2023 (Audited)
	USD '000	USD '000
From Central Banks	224 669	217 469
From banks and financial institutions	278 884	292 340
Total	503 553	509 809

Analysis of borrowed funds according to interest nature is as follows:

	31 March 2024 (Reviewed not Audited)	31 December 2023 (Audited)
	USD '000	USD '000
Floating interest rate	177 940	213 490
Fixed interest rate	325 613	296 319
Total	503 553	509 809

15- PROVISION FOR INCOME TAX

The details of this item are as follows:

	31 March 2024 (Reviewed not Audited)	31 December 2023 (Audited)
	USD '000	USD '000
Balance at the beginning of the period/ year	337 202	293 029
Income tax expense	122 240	344 633
Income tax paid	(155 587)	(300 460)
Balance at the End of the period / year	303 855	337 202

Income tax expense charged to the consolidated condensed interim statement of income consists of the following:

	For the Three-Months	
	31 March 2024 (Reviewed not Audited)	31 March 2023 (Reviewed not Audited)
	USD '000	USD '000
Income tax expense for the period	122 240	65 981
Effect of deferred tax	(6 564)	37 898
Total	115 676	103 879

- The Banking income tax rate in Jordan is 38% (35% income tax + 3% national contribution tax), while the income tax rate in the countries where the Group has subsidiaries and branches ranges from zero to 38% as of 31 March 2024 and 31 December 2023. The effective tax rate for the Group is 31.4% as of 31 March 2024 and 32.4% as of 31 March 2023.
- The subsidiaries and branches of Arab Bank Group have reached recent tax settlements ranging between 2022 such as Arab Bank United Arab Emirates Arab National Leasing Company and 2020 such as Islamic International Arab Bank.

16- OTHER LIABILITIES

The details of this item are as follows:

	31 March 2024	31 December 2023
	(Reviewed not Audited)	(Audited)
	USD '000	USD '000
Accrued interest payable	403 331	418 639
Notes payable	228 207	159 882
Interest and commission received in advance	76 216	68 370
Accrued expenses	228 331	232 408
Dividends payable to shareholders	286 122	17 507
Provision for impairment - ECL of the indirect credit facilities*	111 677	116 425
Contracts lease liability	104 547	106 489
Other miscellaneous liabilities	550 584	571 602
Total	1 989 015	1 691 322

*The details of movement on the provision for impairment of the "ECL" of the indirect credit facilities during the period / year ended was as follows:

	31 March 2024				31 December 2023
	(Reviewed not Audited)				(Audited)
	USD '000	USD '000	USD '000	USD '000	USD '000
	Stage 1	Stage 2	Stage 3	Total	Total
Balance at the beginning of the period/ year	45 886	15 997	54 542	116 425	176 384
Transferred to Stage 1	254	(254)	-	-	-
Transferred to Stage 2	(1 705)	1 705	-	-	-
Transferred to Stage 3	-	(31)	31	-	-
Net ECL charges for the period/ year	(408)	(986)	(1 591)	(2 985)	2 060
Adjustments during the period/ year and translation adjustments	(5 760)	(401)	4 398	(1 763)	(62 019)
Balance at the End of the period/ year	38 267	16 030	57 380	111 677	116 425

17- SHARE CAPITAL AND RESERVES

A. Share Capital amounted to USD 926.6 million as of 31 March 2024 and 31 December 2023.

B. The Group did not make any appropriation to the legal reserves, in accordance with companies law, in the consolidated condensed interim financial statements as such appropriations are performed at year end.

18- PERPETUAL TIER 1 CAPITAL BONDS

A. Oman Arab Bank has issued series of unsecured perpetual Tier 1 bonds, illustrated as below:

- On 4 June 2021, the Bank issued another series of bonds of USD 250 million. The bonds carry a fixed coupon rate of 7.625% per annum payable semi-annually and treated as deduction from equity. Interest is non-cumulative and payable at Bank's discretion.

- On 16 October 2023, the Bank issued another series of bonds in the amount of OMR 50 million equivalent to USD 129.9 million. The bonds carry a fixed coupon rate of 7% per annum payable semi-annually and treated as deduction from equity. Interest is non-cumulative and payable at Bank's discretion.

All these bonds constitute direct, unconditional, subordinated and unsecured obligations of the Bank and are classified as equity in accordance with IAS 32: Financial Instruments – Classification. The Tier 1 bonds do not have a fixed or final maturity date and are redeemable by the Bank at its sole discretion. Bond in the second paragraph has First Call date on 4 January 2026 and bond in the third paragraph has First Call date on 16 October 2028. These bonds may be recalled on any interest payment date thereafter subject to the prior consent of the regulatory authority.

B. Arab Bank plc has issued series of unsecured perpetual Tier 1 bonds, illustrated as below:

- On 10 October 2023, Arab Bank plc - Jordan branches issued perpetual Tier 1 bonds in the amount of USD 250 million. These bonds carry a fixed coupon rate of 8% per annum payable semi-annually and treated as deduction from equity. Interest is non-cumulative and payable at Bank's discretion. These bonds have been listed in London Stock Exchange - International securities market and perpetual bonds market

- These bonds are classified as equity within the additional Tier 1 of the regulatory capital in accordance with IAS 32: Financial Instruments – Classification. The Tier 1 bonds do not have a fixed or final maturity date and are redeemable by the Bank at its sole discretion and according to issuance terms but subject to the prior consent of the regulatory authority. 10 April 2029 will be the first repricing date.

19- RETAINED EARNINGS

The details of movement on the retained earnings are as follows:

	31 March 2024 (Reviewed not Audited)	31 December 2023 (Audited)
	USD '000	USD '000
Balance at the beginning of the period/ year	3 846 009	3 289 293
Profit for the period/ year attributable to the shareholders of the bank	244 102	800 695
Transferred from investment revaluation reserve to retained earnings	10	1 776
Dividends paid *	(271 058)	(231 640)
Adjustment during the period/ year	-	(14 115)
Balance at the end of the period/ year	3 819 063	3 846 009

* The General Assembly of Arab Bank Plc in its meeting held on 28 March 2024 approved the recommendations of the Banks's Board of Directors to distribute 30% of par value as cash dividend, equivalent to USD 271.1 million for the year 2023.

(The General Assembly of the Arab Bank plc in its meeting held on 30 March 2023 approved the recommendation of the Bank's Board of Directors to distribute 25% of par value as cash dividends for the year 2022 equivalent to USD 225.9 million).

20- INTEREST INCOME

The details of this item are as follows:

	For the Three-Months Period Ended 31 March	
	2024	2023
	(Reviewed not Audited)	
	USD '000	USD '000
Direct credit facilities at amortized cost	625 843	564 490
Balances with central banks	138 248	94 739
Balances and deposits with banks and financial institutions	62 131	47 567
Financial assets at fair value through profit or loss	4 919	2 757
Financial assets at fair value through other comprehensive income	4 462	3 794
Other financial assets at amortized cost	153 987	118 162
Total	989 590	831 509

21- INTEREST EXPENSE

The details of this item are as follows:

	For the Three-Months Period Ended 31 March	
	2024	2023
	(Reviewed not Audited)	
Customer deposits	370 395	283 654
Banks and financial institutions deposits	44 268	42 814
Cash margins	23 968	13 429
Borrowed funds	7 120	7 009
Deposit insurance fees	6 652	6 261
Total	452 403	353 167

22- NET COMMISSION INCOME

The details of this item are as follows:

	For the Three-Months Period Ended 31 March	
	2024	2023
	(Reviewed not Audited)	
	USD '000	USD '000
Commission income:		
Direct credit facilities at amortized cost	31 499	27 242
Indirect credit facilities	29 751	29 208
Assets under management	15 106	8 374
Other	65 939	54 399
Less: commission expense	(30 576)	(24 476)
Net Commission Income	111 719	94 747

23- GAIN FROM FINANCIAL ASSETS AT FAIR VALUE

The details of this item are as follows:

	For the Three-Months Period Ended 31 March			
	2024		2023	
	(Reviewed not Audited)			
Realized Gain at FVTPL	Unrealized Gain at FVTPL	Total	Total	
USD '000	USD '000	USD '000	USD '000	USD '000
Treasury bills and bonds	819	407	1 226	1 062
Corporate shares	-	726	726	123
Mutual funds	-	83	83	(26)
Total	819	1 216	2 035	1 159

24- OTHER REVENUE

The details of this item are as follows:

	For the Three-Months Period Ended 31 March	
	2024	2023
	(Reviewed not Audited)	
	USD '000	USD '000
Revenue from customer services	4 152	3 523
Safe box and other rentals	1 005	919
Gain from Financial derivatives	(373)	330
Miscellaneous revenue	11 109	7 951
Total	15 893	12 723

25- BUSINESS SEGMENTS

The Group has an integrated group of products and services dedicated to serve the Group's customers and constantly developed in response to the ongoing changes in the banking business environment and the related state-of-the art tools by the executive management in the Group.

The following is a summary of these Group's activities stating their business nature and future plans:

1. Corporate and Institutional Banking Group

This group provides banking services and finances with the following: corporate sector, private projects, foreign trading, small and medium sized projects, and banks and financial institutions, in addition to various banking services, through its network of branches spread around the world, starting from commercial lending, commercial finance and cash management to complex financing facilities. Arab Bank Group also provides its customers from the private and public sectors, large companies, medium and small- sized institutions, in addition to financial institutions, advanced and specialized products, services and solutions, through banking channels to implement their transactions effectively, through different branches or electronic channels.

2. Treasury Group

Treasury department at Arab Bank Group manages market and liquidity risks, and provides advice and trading services to Arab Bank clients internationally.

The Treasury Department at the Arab Banks has responsibilities, the main responsibilities are:

- Liquidity management according to the highest standards of efficiency and within the established limits, while ensuring that liquidity is sufficiently available to business sectors at all times.
- Managing Market risk within the established limits.
- Generate revenue by managing both liquidity and market risk.
- Limiting the use of financial derivatives.
- Executing operations related to buying and selling bonds and derivatives and exchanging foreign currencies with Market expects. The treasury also carries out lending and borrowing operations for the money market with banks and other financial institutions.
- Selling foreign currencies, derivatives and other financial products to clients.
- Providing advice related to liquidity management and market risks to the relevant departments of the bank.

3. Consumer Banking Group

This group provides banking services to individuals and high-net worth elite customers, and endeavors to meet their financial service needs using the best methods, through effective distribution channels, and a variety of product services. Moreover, this group is in direct and close contact with the customers in order to provide them with timely and continuous services through different electronic channels such as direct phone calls, ATMs, the internet and text messaging via cellular phones

Information about the Group's Business Segments

For the Three-Months Period Ended 31 March							
2024						2023	
(Reviewed not Audited)							
	Corporate and Institutional Banking	Treasury	Consumer Banking		Other	Total	Total
			Elite	Retail Banking			
	USD '000	USD '000	USD '000	USD '000	USD '000	USD '000	USD '000
Total income	286 598	340 513	(61 901)	114 043	156 307	835 560	750 737
Net inter-segment interest income	(17 224)	(190 014)	172 857	34 381	-	-	-
<u>Less:</u>							
Provision for impairment - ECL	96 547	21 361	(10)	5 642	-	123 540	131 454
Other provisions	3 844	972	991	2 915	-	8 722	5 783
Direct administrative expenses	32 709	5 766	8 491	75 375	-	122 341	124 685
Result of Operations of Segments	136 274	122 400	101 484	64 492	156 307	580 957	488 815
Less :Indirect expenses on segments	96 496	29 954	34 573	51 439	-	212 462	168 638
Profit for the Period before Income Tax	39 778	92 446	66 911	13 053	156 307	368 495	320 177
Less :Income tax expense	12 488	29 020	21 004	4 097	49 067	115 676	103 879
Profit for the Period	27 290	63 426	45 907	8 956	107 240	252 819	216 298
Depreciation and Amortization	8 244	10 338	1 844	10 710	-	31 136	21 473

31 March 2024							31 December 2023
(Reviewed not Audited)						(Audited)	
Other Information	Corporate and Institutional Banking	Treasury	Consumer Banking		Other	Total	Total
			Elite	Retail Banking			
	USD '000	USD '000	USD '000	USD '000	USD '000	USD '000	USD '000
Segment assets	21 601 246	25 209 370	4 043 688	8 705 968	5 279 341	64 839 613	64 425 714
Inter-segment assets	-	-	14 093 486	1 502 265	5 935 278	-	-
Investments in associates	-	-	-	-	3 837 449	3 837 449	3 848 257
Total Assets	21 601 246	25 209 370	18 137 174	10 208 233	15 052 068	68 677 062	68 273 971
Segment liabilities	19 001 417	6 278 170	18 137 174	10 208 233	3 755 414	57 380 408	56 917 120
Shareholders' Equity	-	-	-	-	11 296 654	11 296 654	11 356 851
Inter-segment liabilities	2 599 829	18 931 200	-	-	-	-	-
Total Liabilities and Shareholders' Equity	21 601 246	25 209 370	18 137 174	10 208 233	15 052 068	68 677 062	68 273 971

26- MATURITY OF THE CONTINGENT ACCOUNTS

The table below details the maturity of expected liabilities and commitments on the basis of maturity:

31 March 2024				
(Reviewed not Audited)				
	Within 1 Year	From 1 Year and up to 5 Years	More than 5 Years	Total
	USD '000	USD '000	USD '000	USD '000
Letters of credit	2 975 869	238 954	6 077	3 220 900
Acceptances	534 194	25 168	-	559 362
Letters of guarantees:				
- Payment guarantees	933 364	147 503	102 799	1 183 666
- Performance guarantees	2 742 807	1 443 174	156 621	4 342 602
- Other guarantees	2 110 509	399 639	148 795	2 658 943
Unutilized credit facilities	6 018 251	346 303	29 478	6 394 032
Total	15 314 994	2 600 741	443 770	18 359 505
Construction projects contracts	7 164	-	-	7 164
Procurement contracts	11 700	3 595	899	16 194
Total	18 864	3 595	899	23 358
31 December 2023				
(Audited)				
	Within 1 Year	From 1 Year and up to 5 Years	More than 5 Years	Total
	USD '000	USD '000	USD '000	USD '000
Letters of credit	2 963 850	287 453	6 065	3 257 368
Acceptances	517 394	46 989	-	564 383
Letters of guarantees:				
- Payment guarantees	815 225	174 058	246 501	1 235 784
- Performance guarantees	2 620 130	1 440 740	333 608	4 394 478
- Other guarantees	1 780 039	611 228	241 064	2 632 331
Unutilized credit facilities	5 665 933	189 719	74 968	5 930 620
Total	14 362 571	2 750 187	902 206	18 014 964
Construction projects contracts	7 593	-	-	7 593
Procurement contracts	14 092	5 983	1 000	21 075
Total	21 685	5 983	1 000	28 668

27. CREDIT EXPOSURE FOR ASSETS CATEGORIZED BY GEOGRAPHICAL REGION:

The details for this items are as follows:

31 March 2024
(Reviewed not Audited)

	Jordan	Other Arab Countries	Asia *	Europe	America	Rest of the World	Total
	USD '000	USD '000	USD '000	USD '000	USD '000	USD '000	USD '000
Balances with central banks	5 550 169	4 790 404	1 727	1 511 903	-	16 347	11 870 550
Balances and deposits with banks and financial institutions	265 240	801 421	600 005	2 405 135	798 793	102 051	4 972 645
Financial assets at fair value through profit or loss	-	9 494	-	5 596	-	4 149	19 239
Financial assets at fair value through OCI	1 440	304 776	-	94 503	-	-	400 719
Direct credit facilities at amortized cost	8 880 493	20 936 809	540 127	1 941 730	19 965	859 890	33 179 014
Consumer Banking	3 766 175	5 682 367	6 634	280 907	228	361 415	10 097 726
Small and Medium Corporates	899 402	1 604 397	74 222	591 958	-	245 273	3 415 252
Large Corporates	3 870 427	10 675 939	428 768	1 009 163	19 737	253 202	16 257 236
Banks and Financial Institutions	100 686	154 384	-	59 702	-	-	314 772
Government and Public Sector	243 803	2 819 722	30 503	-	-	-	3 094 028
Other financial assets at amortized cost	4 181 204	4 691 364	224 534	1 183 253	145 905	323 065	10 749 325
Other assets and financial derivatives - positive fair value	103 894	466 990	4 323	191 979	889	5 589	773 664
Total	18 982 440	32 001 258	1 370 716	7 334 099	965 552	1 311 091	61 965 156
Total as of 31 December 2023 (Audited)	18 942 700	32 187 809	1 169 478	6 933 587	1 097 838	1 248 612	61 580 024

* Excluding Arab Countries.

28. CREDIT EXPOSURE FOR ASSETS CATEGORIZED BY ECONOMIC SECTOR

The details for this items are as follows:

31 March 2024
(Reviewed not Audited)

	Consumer Banking	Corporations								Banks and Financial Institutions	Government and Public Sector	Total
		Industry and Mining	Constructions	Real Estate	Trade	Agriculture	Tourism and Hotels	Transportation	Shares			
	USD '000	USD '000	USD '000	USD '000	USD '000	USD '000	USD '000	USD '000	USD '000	USD '000	USD '000	USD '000
Balances with central banks	-	-	-	-	-	-	-	-	-	-	11 870 550	11 870 550
Balances and deposits with banks and financial institutions	-	-	-	-	-	-	-	-	-	4 972 645	-	4 972 645
Financial assets at fair value through profit or loss	-	9 745	-	-	-	-	-	-	-	-	9 494	19 239
Financial assets at fair value through OCI	-	-	-	3 712	-	-	-	1 997	-	66 433	56 919	400 719
Direct credit facilities at amortized cost	10 097 726	4 672 782	1 854 404	1 223 469	4 618 860	521 055	783 249	423 929	34 968	5 539 772	314 772	33 179 014
Other financial assets at amortized cost	-	191 289	-	7 050	-	-	-	-	-	626 757	1 251 597	10 749 325
Other assets & Financial Derivatives - positive fair value	46 261	54 669	25 446	8 553	34 811	1 074	22 419	8 212	-	201 941	226 733	773 664
Total	10 143 987	4 928 485	1 879 850	1 242 784	4 653 671	522 129	805 668	434 138	34 968	6 434 903	6 822 666	61 965 156
Total as of 31 December 2023 (Audited)	10 142 790	4 918 085	2 009 783	1 398 693	4 462 714	433 628	797 365	405 249	37 049	5 880 332	6 103 653	61 580 024

29- CAPITAL MANAGEMENT

The Group manages its capital to safeguard its ability to continue its operating activities while maximizing the return to shareholders. The composition of the regulatory capital, as defined by Basel III standards is as follows:

	31 March 2024 (Reviewed not Audited)	31 December 2023 (Audited)
	USD '000	USD '000
Common Equity Tier 1	10 211 559	10 121 289
Regulatory Adjustments (Deductions from Common Equity Tier 1)	(3 340 979)	(3 366 915)
Additional Tier 1	501 428	498 642
Deductions from Additional Tier 1	(6 234)	(6 234)
Supplementary Capital	622 907	590 782
Regulatory Capital	7 988 681	7 837 564
Risk-weighted assets (RWA)	45 005 660	44 684 580
Common Equity Tier 1 Ratio	%15.27	%15.12
Tier 1 Capital Ratio	%16.37	%16.22
Capital Adequacy Ratio	%17.75	%17.54

- The Board of Directors performs an overall review of the capital structure of the Group on a quarterly basis. As part of this review, the Board takes into consideration matters such as cost and risks of capital as integral factors in managing capital through setting dividend policies and capitalization of reserves.
- The liquidity coverage ratio is 238% as of 31 March 2024 and 235% as of 31 December 2023 (According to Central Bank of Jordan Memo no. 5/2020 the minimum liquidity coverage ratio is 100%).

30. Fair Value Hierarchy

Financial Instruments are either financial assets or financial liabilities

The Group uses the following methods and alternatives of valuating and presenting the fair value of financial instruments:

Level 1: Quoted (unadjusted) market prices in active markets for identical assets or liabilities.

Level 2: Valuation techniques for which the lowest level input that is significant to the fair value measurement is directly or indirectly observable.

Level 3: Valuation techniques for which the lowest level input that is significant to the fair value measurement is unobservable.

A. Fair Value of the Group financial assets and financial liabilities measured at fair value on a recurring basis.

Some financial assets and financial liabilities are measured at fair value at the end of each reporting period, the following note illustrates how the fair value is determined (Valuation techniques and key inputs):

Financial Assets / Financial Liabilities	Fair Value as at		Fair Value Hierarchy	Valuation techniques and key inputs	Significant unobservable inputs	Relationship of unobservable inputs to fair value
	31 March 2024 (Reviewed not Audited)	31 December 2023 (Audited)				
	USD '000	USD '000				
Financial Assets at Fair Value						
Financial assets at fair value through profit or loss:						
Treasury bills and Government Bonds	9 494	13 414	Level 1	Quoted Shares	Not Applicable	Not Applicable
Corporate Bonds	9 745	10 443	Level 1	Quoted Shares	Not Applicable	Not Applicable
Shares and mutual funds	31 503	31 155	Level 1	Quoted Shares	Not Applicable	Not Applicable
Total Financial Assets at Fair Value through Profit or Loss	50 742	55 012				
Financial derivatives - positive fair value	220 720	217 629	Level 2	Through Comparison of similar financial instruments	Not Applicable	Not Applicable
Financial assets at fair value through other comprehensive income:						
Quoted shares	155 512	154 510	Level 1	Quoted Shares	Not Applicable	Not Applicable
Unquoted shares	200 109	194 589	Level 2	Through using the index sector in the market	Not Applicable	Not Applicable
Governmental and Corporate bonds through OCI	400 719	409 939	Level 2	Through using the index sector in the market	Not Applicable	Not Applicable
Total financial assets at fair value through other comprehensive income	756 340	759 038				
Total Financial Assets at Fair Value	1 027 802	1 031 679				
Financial Liabilities at Fair Value						
Financial derivatives - negative fair value	158 412	197 538	Level 2	Through Comparison of similar financial instruments	Not Applicable	Not Applicable
Total Financial Liabilities at Fair Value	158 412	197 538				

There were no transfers between Level 1 and 2 during the three-months period ended 31 March 2024 and the year 2023.

B. Fair value of the Group financial assets and financial liabilities that are not measured at fair value on a recurring basis.

Except as detailed in the following table, we believe that the carrying amounts of financial assets and financial liabilities recognized in the banks financial statements approximate their fair values:

	31 March 2024 (Reviewed not Audited)		31 December 2023 (Audited)		Fair Value Hierarchy
	Book value USD '000	Fair value USD '000	Book value USD '000	Fair value USD '000	
Financial assets not calculated at fair value					
Mandatory cash reserve, Time and notice balances and Certificates of deposit with central banks	8 348 276	8 358 707	8 515 819	8 525 937	Level 2
Balances and deposits with banks and financial institutions	4 972 645	4 978 086	4 478 287	4 487 885	Level 2
Direct credit facilities at amortized cost	33 179 014	33 428 980	33 158 248	33 389 563	Level 2
Other financial assets at amortized cost	10 749 325	10 858 097	10 376 401	10 492 219	Level 1 & 2
Total financial assets not calculated at fair value	57 249 260	57 623 870	56 528 755	56 895 604	
Financial liabilities not calculated at fair value					
Banks' and financial institutions' deposits	4 371 720	4 387 010	3 295 702	3 310 942	Level 2
Customer deposits	47 017 325	47 330 566	47 811 253	48 150 490	Level 2
Cash margin	2 781 631	2 795 762	2 813 487	2 827 902	Level 2
Borrowed funds	503 553	507 074	509 809	517 890	Level 2
Total financial liabilities not calculated at fair value	54 674 229	55 020 412	54 430 251	54 807 224	

The fair values of the financial assets and financial liabilities included in level 2 categories above have been determined in accordance with the generally accepted pricing models based on a discounted cash flow analysis, with the most significant inputs being the discount rate that reflects the credit risk of counterparties.

31- EARNINGS PER SHARE ATTRIBUTABLE TO THE BANK'S SHAREHOLDERS

The details of this item are as follows:

	For the Three-Months Period Ended 31 March	
	(Reviewed not Audited)	
	2024	2023
	USD '000	USD '000
Profit for the period attributable to the Bank's shareholders	244 102	208 513
Less: Group's share of Interest on Perpetual Bonds	-	-
Net Profit for the period attributable to the Bank's shareholders	244 102	208 513
	Thousand / Shares	
Average number of shares	640 800	640 800
	USD / Share	
Earnings Per Share for the period (Basic and diluted)	0.38	0.33

32- CASH AND CASH EQUIVALENTS

The details of this item are as follows:

	For the Three-Months Period Ended 31 March	
	2024	2023
	(Reviewed not Audited)	
	USD '000	USD '000
Cash and balances with central banks maturing within 3 months	13 124 140	11 676 282
<u>Add:</u> Balances with banks and financial institutions maturing within 3 months	4 671 956	4 629 774
<u>Less:</u> Banks and financial institutions deposits maturing within 3 months	4 369 397	3 789 669
Total	13 426 699	12 516 387

33. RELATED PARTIES TRANSACTIONS

The details of the balances with related parties are as follows:

	31 March 2024			
	(Reviewed not Audited)			
	Deposits owed from Related Parties	Direct Credit Facilities at Amortized Cost	Deposits owed to Related Parties	LCs, LGs, Unutilized Credit Facilities and Acceptances
	USD '000	USD '000	USD '000	USD '000
Associates	88 184	-	16 521	89 328
Major Shareholders and Members of the Board of Directors	-	203 322	626 772	123 242
Total	88 184	203 322	643 293	212 570

	31 December 2023			
	(Audited)			
	Deposits owed from Related Parties	Direct Credit Facilities at Amortized Cost	Deposits owed to Related Parties	LCs, LGs, Unutilized Credit Facilities and Acceptances
	USD '000	USD '000	USD '000	USD '000
Associates	115 015	-	8 859	90 015
Major Shareholders and Members of the Board of Directors	-	199 068	603 203	80 869
Total	115 015	199 068	612 062	170 884

- All facilities granted to related parties are performing loans in accordance with the internal credit rating of the Group.

The details of transactions with related parties are as follows:

	For the Three-Months Period Ended 31 March 2024	
	(Reviewed not Audited)	
	Interest Income	Interest Expense
	USD '000	USD '000
Associated Companies	2 745	4 332

	For the Three-Months Period Ended 31 March 2023	
	(Reviewed not Audited)	
	Interest Income	Interest Expense
	USD '000	USD '000
Associated Companies	1 039	1 102

- Direct credit facilities granted to top management personnel amounted to USD 1.2 million and indirect credit facilities amounted to USD 5.6 thousand as of 31 March 2024 (USD 1.2 million direct credit facilities and USD 5.6 thousand indirect credit facilities as of 31 December 2023).

- Interest on credit facilities granted to major shareholders and members of the Board of Directors is recorded at arm's length.

- Deposits of key management personnel amounted to USD 5.6 million as of 31 March 2024 (USD 5.2 million as of 31 December 2023).

- The salaries and other fringe benefits of the Group's top management personnel, inside and outside Jordan, amounted to USD 30.2 million for the three-months period ended 31 March 2024 (USD 28.3 million for the three-months period ended 31 March 2023).

34 - LEGAL CASES

There are lawsuits filed against the Group which amounted to USD 346.1 million as of 31 March 2024 (USD 343.4 million as of 31 December 2023). In the opinion of the management and the lawyers representing the Group in the litigations at issue, the provisions taken in connection with these lawsuits are

البنك العربي ش. م. ع
عمان – المملكة الأردنية الهاشمية

المعلومات المالية الموحدة المرحلية الموجزة
لثلاثة أشهر المنتهية في ٣١ آذار ٢٠٢٤
مع تقرير المراجعة

البنك العربي ش . م . ع
(شركة مساهمة عامة محدودة)
عمان – المملكة الأردنية الهاشمية
٣١ آذار ٢٠٢٤

جدول المحتويات

تقرير المراجعة

قائمة

- أ قائمة المركز المالي المرحلية الموجزة
- ب قائمة الأرباح أو الخسائر المرحلية الموجزة
- ج قائمة الدخل الشامل المرحلية الموجزة
- د قائمة التغيرات في حقوق الملكية المرحلية الموجزة
- هـ قائمة التدفقات النقدية المرحلية الموجزة

صفحة

٣١ - ١

إيضاحات حول المعلومات المالية المرحلية الموجزة

تقرير حول مراجعة المعلومات المالية المرحلية الموجزة

ع م / ٦٦٣١

السادة رئيس وأعضاء مجلس الإدارة المحترمين
البنك العربي ش. م. ع
عمان - المملكة الأردنية الهاشمية

مقدمة

قمنا بمراجعة قائمة المركز المالي المرحلية الموجزة المرفقة للبنك العربي ش. م. ع (شركة مساهمة عامة محدودة) كما في ٣١ اذار ٢٠٢٤ وكل من قوائم الربح أو الخسارة والدخل الشامل المرحلية الموجزة والتغيرات في حقوق الملكية والتدفقات النقدية المرحلية الموجزة للثلاثة أشهر المنتهية بذلك التاريخ، وملخص للسياسات المحاسبية الهامة والمعلومات الإيضاحية الأخرى، ان الادارة مسؤولة عن إعداد هذه المعلومات المالية المرحلية الموجزة وعرضها بصورة عادلة وفقاً لمعيار المحاسبة الدولي رقم (٣٤) المتعلق بالتقارير المالية المرحلية، إن مسؤوليتنا هي إبداء إستنتاج حول هذه المعلومات المالية المرحلية الموجزة إستناداً إلى مراجعتنا.

نطاق المراجعة

قمنا بمراجعتنا وفقاً للمعيار الدولي حول عمليات المراجعة رقم ٢٤١٠، "مراجعة المعلومات المالية المرحلية الموجزة التي يقوم بها مدقق الحسابات المستقل". تتضمن مراجعة المعلومات المالية المرحلية الموجزة القيام بإجراء الاستفسارات، بشكل رئيسي من الاشخاص المسؤولين عن الامور المالية والمحاسبية، وتطبيق اجراءات تحليلية واجراءات مراجعة اخرى. ان نطاق المراجعة أقل جوهرية من نطاق التدقيق الذي يتم وفقاً للمعايير الدولية للتدقيق، وتبعاً لذلك، فانها لا تمكننا من الحصول على تأكيد حول جميع الامور الهامة التي يمكن ان يبينها التدقيق، لذا فإننا لا نبدي رأي تدقيق حولها.

الاستنتاج

استناداً إلى مراجعتنا، لم يتبين لنا ما يدعونا إلى الاعتقاد بأن المعلومات المالية المرحلية الموجزة المرفقة غير معدة من جميع النواحي الجوهرية وفقاً لمعيار المحاسبة الدولي رقم (٣٤) المتعلق بالتقارير المالية المرحلية الموجزة.

ديلويت آند توش (الشرق الأوسط) - الأردن

عمان - المملكة الأردنية الهاشمية

٢٨ نيسان ٢٠٢٤

أحمد فتحي شنيوي
إجازة رقم (١٠٢٠)


Deloitte & Touche (M.E.)


ديلويت آند توش (الشرق الأوسط)

010105

البنك العربي ش.م.ع
(شركة مساهمة عامة محدودة)
عمان - المملكة الأردنية الهاشمية
قائمة المركز المالي المرحلية الموجزة
(بالآلاف الدنانير الأردنية)

٢٠٢٣ كانون الأول (مققة)	٣١ آذار ٢٠٢٤ (مراجعة غير مققة)	إيضاحات	الموجودات
٧ ١٤٩ ١٩٩	٦ ٩٣٨ ٦٩٧	٤	نقد وأرصدة لدى بنوك مركزية
٢ ٦٦٩ ٧٣٩	٢ ٦١٦ ١٢٠	٥	أرصدة لدى بنوك ومؤسسات مصرفية
٩٦ ٩٢٥	٧٧ ٣٢٥	٦	إيداعات لدى بنوك ومؤسسات مصرفية
٩ ٥١٤	٦ ٧٣٣	٧	موجودات مالية بالقيمة العادلة من خلال الأرباح والخسائر
٥٦ ٥٥٦	٦١ ١٧٢		مشتقات مالية - قيمة عادلة موجبة
١١ ٨٣١ ٧٤٥	١١ ٥٩١ ٣٢٧	٩	تسهيلات إئتمانية مباشرة بالتكلفة المطفأة - بالصافي
١٢٨ ٣٥٠	١٣٥ ٨٠٢	٨	موجودات مالية بالقيمة العادلة من خلال الدخل الشامل الأخر
٥ ١١٤ ٩٠٧	٥ ٣٥٠ ٤٩١	١٠	موجودات مالية أخرى بالتكلفة المطفأة
٨٧٩ ٠٠٨	٩٦٠ ٥٤٤		إستثمارات في شركات تابعة وحليفة بالكلفة
٢٠٤ ١٢٧	٢٠٥ ٠٦٨	١١	موجودات ثابتة
٤٨٩ ٦٨٧	٥٠٥ ٤٩٢	١٢	موجودات أخرى
١٥٧ ٢٤٧	١٦٢ ٩٣٦		موجودات ضريبية مؤجلة
٢٨ ٧٨٧ ٠٠٤	٢٨ ٦١١ ٧٠٧		مجموع الموجودات
			المطلوبات وحقوق الملكية
١ ٨١٨ ٣٣٠	١ ٩٤٢ ٥١٣		ودائع بنوك ومؤسسات مصرفية
١٩ ٨٥٢ ٨٠٩	١٩ ٤٧٤ ٢٢٥	١٣	ودائع عملاء
١ ٥٨٦ ٣٤١	١ ٥٦٢ ٣٤١		تأمينات نقدية
٤٩ ٣٠٠	٤٨ ٤٠٣		مشتقات مالية - قيمة عادلة سالبة
٢٨٥ ١٠٩	٢٦٧ ٣٤٢	١٤	أموال مقترضة
١٢٦ ٥٠٦	١١٨ ٤١٣	١٥	مخصص ضريبة الدخل
١٥١ ٣٢١	١٤٧ ٤٠١		مخصصات أخرى
٥٩٣ ٩٨٠	٧٧٣ ٧٢٦	١٦	مطلوبات أخرى
٣ ٦٥٣	٣ ٦٩٢		مطلوبات ضريبية مؤجلة
٢٤ ٤٦٧ ٣٤٩	٢٤ ٣٣٨ ٠٥٦		مجموع المطلوبات
٦٤٠ ٨٠٠	٦٤٠ ٨٠٠	١٧	رأس المال المدفوع
٨٥٩ ٦٢٦	٨٥٩ ٦٢٦		علاوة إصدار
٦٤٠ ٨٠٠	٦٤٠ ٨٠٠	١٧	إحتياطي إجباري
٦١٤ ٩٢٠	٦١٤ ٩٢٠		إحتياطي إختياري
٥٨٣ ٦٩٥	٥٨٣ ٦٩٥		إحتياطي عام
١٠٨ ٤٩٤	١٠٨ ٤٩٤		إحتياطي مخاطر مصرفية عامة
(٨٩ ٧٥١)	(١٠٧ ٧٤٥)		إحتياطي ترجمة عملات أجنبية
(٢٥١ ٢٢٠)	(٢٤٧ ٦٨٦)		إحتياطي تقييم إستثمارات
١٠٣٤ ٩٨٦	١٠٠٣ ٤٤٢	١٨	أرباح متدورة
٤ ١٤٢ ٣٥٠	٤ ٠٩٦ ٣٤٦		مجموع حقوق الملكية (مساهمي البنك)
١٧٧ ٣٠٥	١٧٧ ٣٠٥	١٩	سندات رأسمالية الشريحة الأولى
٤ ٣١٩ ٦٥٥	٤ ٢٧٣ ٦٥١		مجموع حقوق الملكية
٢٨ ٧٨٧ ٠٠٤	٢٨ ٦١١ ٧٠٧		مجموع المطلوبات وحقوق الملكية


المدير العام


رئيس مجلس الإدارة



تعتبر الايضاحات المرفقة من رقم (١) الى رقم (٣٣) جزءاً من هذه المعلومات المالية المرحلية الموجزة وتقرأ معها ومع تقرير المراجعة المرفق.

البنك العربي ش.م.ع.
(شركة مساهمة عامة محدودة)
عمان - المملكة الأردنية الهاشمية
قائمة الأرباح أو الخسائر المرحلية الموجزة
(بالآلاف الدنانير الأردنية)
(مراجعة غير مدققة)

للتلاثة أشهر المنتهية في ٣١ آذار		
٢٠٢٣	٢٠٢٤	إيضاحات
		الإيرادات
٣٨٩ ٣٧٣	٤٥٩ ١٢٨	٢٠ فوائد دائنة
١٥٥ ٩٨٥	١٩٦ ٨٢٩	٢١ ينزل: فوائد مدينة
٢٣٣ ٣٨٨	٢٦٢ ٢٩٩	صافي إيرادات الفوائد
٣٧ ٥٢٩	٣٨ ٦٦٨	٢٢ صافي إيرادات العمولات
٢٧٠ ٩١٧	٣٠٠ ٩٦٧	صافي إيرادات الفوائد والعمولات
١١ ٣١٥	٥ ٤٠٨	فروقات العملات الاجنبية
٧٢٢	٧٨٣	٢٣ أرباح موجودات مالية بالقيمة العادلة من خلال الأرباح والخسائر
١ ٨٥٥	-	توزيعات نقدية من موجودات مالية بالقيمة العادلة من خلال الدخل الشامل الأخر
٧٤ ٤٠٠	٧٨ ٦٨٩	توزيعات نقدية من أرباح شركات تابعة وحليفة
٤ ٢٦٩	٤ ٨٤٧	٢٤ إيرادات أخرى - بالصافي
٣٦٣ ٤٧٨	٣٩٠ ٦٩٤	إجمالي الدخل
		المصروفات
٦٢ ٦٠٣	٦٣ ٩١٩	نفقات الموظفين
٤٦ ٥٣٣	٥٠ ٢٢٩	مصاريف أخرى
٨ ٧٢٧	٨ ٤٤٩	إستهلاكات وإطفاءات
٣٩ ٩٩٤	٥٤ ٠٨٥	خسائر ائتمانية متوقعه على الموجودات المالية
٣ ٦٥٢	٦ ٥١٤	مخصصات أخرى
١٦١ ٥٠٩	١٨٣ ١٩٦	مجموع المصروفات
٢٠١ ٩٦٩	٢٠٧ ٤٩٨	الربح للفترة قبل الضريبة
٤٥ ٦٣٥	٤٦ ٨٠٢	١٥ ينزل: مصروف ضريبة الدخل
١٥٦ ٣٣٤	١٦٠ ٦٩٦	الربح للفترة

المدير العام


رئيس مجلس الإدارة



تعتبر الايضاحات المرفقة من رقم (١) الي رقم (٣٢) جزءاً من هذه المعلومات المالية المرحلية الموجزة وتقرأ معها ومع تقرير المراجعة المرفق.

البنك العربي ش. م. ع

(شركة مساهمة عامة محدودة)

عمان - المملكة الأردنية الهاشمية

قائمة الدخل الشامل المرحلية الموجزة

(بالآلاف الدنانير الاردنية)

(مراجعة غير مدققة)

للتلاثة أشهر المنتهية في ٣١ آذار

٢٠٢٣

٢٠٢٤

١٥٦ ٣٣٤

١٦٠ ٦٩٦

الربح للفترة

يضاف: بنود الدخل الشامل الآخر بعد الضريبة

بنود سيتم اعادة تحويلها لاحقا الى حساب الأرباح والخسائر

٥ ٩٩٩

(١٧ ٩٩٤)

فروقات عملة ناتجة عن ترجمة عملات أجنبية

بنود لن يتم اعادة تحويلها لاحقا الى حساب الأرباح والخسائر

(٢ ٧٥٠)

٣ ٥٣٤

صافي التغير في القيمة العادلة للموجودات المالية بالقيمة العادلة من خلال الدخل الشامل الآخر

(٢ ٧٥٠)

٣ ٥٣٤

التغير في احتياطي تقييم إستثمارات

٣ ٢٤٩

(١٤ ٤٦٠)

مجموع بنود الدخل الشامل الآخر للفترة بعد الضريبة

١٥٩ ٥٨٣

١٤٦ ٢٣٦

مجموع الدخل الشامل الآخر للفترة

تعتبر الايضاحات المرفقة من رقم (١) الى رقم (٣٣) جزءاً من هذه المعلومات المالية المرحلية الموجزة وتقرأ معها ومع تقرير المراجعة المرفق.

البنك العربي ش.م.ع
(شركة مساهمة عامة محدودة)
عمان - المملكة الأردنية الهاشمية
قائمة التغيرات في حقوق الملكية المرحلية الموجزة
(بآلاف الدنانير الأردنية)
(مراجعة غير مدققة)

مجموع حقوق الملكية	سندات رأسمالية الشريحة الأولى	مجموع حقوق الملكية (مساهمي البنك)	أرباح مدورة	احتياطي تقييم استثمارات	احتياطي ترجمة عملات أجنبية	احتياطي مخاطر مصرفية عامة	احتياطي عام	احتياطي اختياري	احتياطي إجباري	علاوة إصدار	رأس المال المدفوع	إيضاحات
للتلاثة أشهر المنتهية في ٣١ آذار ٢٠٢٤												
٤ ٣١٩ ٦٥٥	١٧٧ ٣٠٥	٤ ١٤٢ ٣٥٠	١ ٠٣٤ ٩٨٦	(٢٥١ ٢٢٠)	(٨٩ ٧٥١)	١٠٨ ٤٩٤	٥٨٣ ٦٩٥	٦١٤ ٩٢٠	٦٤٠ ٨٠٠	٨٥٩ ٦٢٦	٦٤٠ ٨٠٠	١٨
١٦٠ ٦٩٦	-	١٦٠ ٦٩٦	١٦٠ ٦٩٦	-	-	-	-	-	-	-	-	رصيد بداية السنة
(١٤ ٤٦٠)	-	(١٤ ٤٦٠)	-	٣ ٥٣٤	(١٧ ٩٩٤)	-	-	-	-	-	-	الربح للفترة
١٤٦ ٢٣٦	-	١٤٦ ٢٣٦	١٦٠ ٦٩٦	٣ ٥٣٤	(١٧ ٩٩٤)	-	-	-	-	-	-	الدخل الشامل الآخر للفترة
(١٩٢ ٢٤٠)	-	(١٩٢ ٢٤٠)	(١٩٢ ٢٤٠)	-	-	-	-	-	-	-	-	مجموع الدخل الشامل للفترة
٤ ٢٧٣ ٦٥١	١٧٧ ٣٠٥	٤ ٠٩٦ ٣٤٦	١ ٠٠٣ ٤٤٢	(٢٤٧ ٦٨٦)	(١٠٧ ٧٤٥)	١٠٨ ٤٩٤	٥٨٣ ٦٩٥	٦١٤ ٩٢٠	٦٤٠ ٨٠٠	٨٥٩ ٦٢٦	٦٤٠ ٨٠٠	توزيعات أرباح
												رصيد نهاية الفترة
للتلاثة أشهر المنتهية في ٣١ آذار ٢٠٢٣												
٣ ٩٢٩ ٧٧٥	-	٣ ٩٢٩ ٧٧٥	١ ٠٦٥ ٧٢١	(٢٤٦ ٢٠٤)	(٣٣٨ ٠٧٧)	١٠٨ ٤٩٤	٥٨٣ ٦٩٥	٦١٤ ٩٢٠	٦٤٠ ٨٠٠	٨٥٩ ٦٢٦	٦٤٠ ٨٠٠	١٨
١٥٦ ٣٣٤	-	١٥٦ ٣٣٤	١٥٦ ٣٣٤	-	-	-	-	-	-	-	-	رصيد بداية السنة
٣ ٢٤٩	-	٣ ٢٤٩	-	(٢ ٧٥٠)	٥ ٩٩٩	-	-	-	-	-	-	الربح للفترة
١٥٩ ٥٨٣	-	١٥٩ ٥٨٣	١٥٦ ٣٣٤	(٢ ٧٥٠)	٥ ٩٩٩	-	-	-	-	-	-	الدخل الشامل الآخر للفترة
(١٦٠ ٢٠٠)	-	(١٦٠ ٢٠٠)	(١٦٠ ٢٠٠)	-	-	-	-	-	-	-	-	مجموع الدخل الشامل للفترة
٣ ٩٢٩ ١٥٨	-	٣ ٩٢٩ ١٥٨	١ ٠٦١ ٨٥٥	(٢٤٨ ٩٥٤)	(٣٣٢ ٠٧٨)	١٠٨ ٤٩٤	٥٨٣ ٦٩٥	٦١٤ ٩٢٠	٦٤٠ ٨٠٠	٨٥٩ ٦٢٦	٦٤٠ ٨٠٠	توزيعات أرباح
												رصيد نهاية الفترة

* تشمل الأرباح المدورة موجودات ضريبية مؤجلة مقيدة التصرف بحوالي ١٥٤,٢ مليون دينار كما في ٣١ آذار ٢٠٢٤.

* أصدر البنك المركزي الأردني تعليمات رقم ١٣/٢٠١٨ بتاريخ ٦ حزيران ٢٠١٨ والذي طلب من خلاله نقل رصيد حساب المخاطر المصرفية العامة (المحتسب وفقاً لتعليمات البنك المركزي الأردني) لحساب الأرباح المدورة للتخاص مع أثر معيار ٩ المسجل على الرصيد الافتتاحي لحساب الأرباح المدورة كما في ١ كانون الثاني ٢٠١٨، كما ونصت التعليمات الإبقاء على الفائض من رصيد بند احتياطي مخاطر مصرفية عامة والبالغ حوالي (٢٦,٧) مليون دينار مقيد التصرف. ولا يجوز توزيعه كأرباح على المساهمين ولا يجوز استخدامه لأي أغراض أخرى الا بموافقة مسبقة من البنك المركزي الأردني.

* يحظر التصرف بحوالي ٢٤٧,٧ مليون دينار كما في ٣١ آذار ٢٠٢٤ والذي يمثل رصيد احتياطي تقييم الاستثمارات السالب وفقاً لتعليمات هيئة الأوراق المالية والبنك المركزي الأردني.

تعتبر الأيضاحات المرفقة من رقم (١) الى رقم (٣٣) جزءاً من هذه المعلومات المالية المرحلية الموجزة وتقرأ معها ومع تقرير المراجعة المرفق.

البنك العربي ش. م. ع
(شركة مساهمة عامة محدودة)
عمان - المملكة الأردنية الهاشمية
قائمة التدفقات النقدية المرحلية الموجزة
(بالآلاف الدنانير الأردنية)
(مراجعة غير مدققة)

للتلاثة أشهر المنتهية في ٣١ آذار		
٢٠٢٣	٢٠٢٤	إيضاحات
٢٠١٩٦٩	٢٠٧٤٩٨	
التدفقات النقدية من عمليات التشغيل:		
الربح للمفترة قبل الضريبة		
تعديلات:		
استهلاكات واطفاءات		
٨٧٢٧	٨٤٤٩	
خسائر ائتمانية متوقعة على الموجودات المالية		
٣٩٩٩٤	٥٤٠٨٥	
صافي الفوائد المستحقة		
(٣٩٩٤١)	١٩٠	
(أرباح) بيع موجودات ثابتة		
(٢٢)	(٢٧)	
(أرباح) إعادة تقييم موجودات مالية بالقيمة العادلة من خلال الأرباح والخسائر		
(٥٠٩)	(٢١١)	٢٣
توزيعات نقدية من شركات تابعة وحليفة		
(٧٤٤٠٠)	(٧٨٦٨٩)	
توزيعات نقدية من موجودات مالية بالقيمة العادلة من خلال الدخل الشامل الأخر		
(١٨٥٥)	-	
مخصصات أخرى		
٣٦٥٢	٦٥١٤	
١٣٧٦١٥	١٩٧٨٠٩	
المجموع		
(الزيادة) النقص في الموجودات:		
أرصدة وإيداعات لدى بنوك ومؤسسات مصرفية (تستحق خلال مدة تزيد عن ثلاثة أشهر)		
٧١٠	١٩٦١١	
تسهيلات ائتمانية مباشرة بالتكلفة المطفأة		
(٦٠٨١٤)	١٨٩٣٥٦	
موجودات مالية بالقيمة العادلة من خلال الأرباح والخسائر		
(١٦٠٠)	٢٩٩٢	
موجودات أخرى ومشتقات مالية		
(٤٢٩٦٠)	(٩٠٦٤٧)	
الزيادة (النقص) في المطلوبات:		
ودائع بنوك ومؤسسات مصرفية (تستحق خلال مدة تزيد عن ثلاثة أشهر)		
(٥١٥٦)	٩٩٠٤	
ودائع عملاء		
(٢١٢٨١٤)	(٣٧٨٥٨٤)	
تأمينات نقدية		
(١١٤٨٩٨)	(٢٤٠٠٠)	
مطلوبات أخرى ومشتقات مالية		
(٨٤٦٥٣)	(٨٥٣٩)	
صافي (الاستخدامات النقدية في) عمليات التشغيل قبل الضريبة المدفوعة		
(٣٨٤٥٧٠)	(٨٢٠٩٨)	
ضريبة الدخل المدفوعة		
(٣٨٧٤٢)	(٦٠٦٨٣)	١٥
(٤٢٣٣١٢)	(١٤٢٧٨١)	
التدفقات النقدية من عمليات الاستثمار:		
(شراء) بيع موجودات مالية بالقيمة العادلة من خلال الدخل الشامل الأخر		
٢١٥٤	(٣٩١٨)	
(شراء) إستحقاق موجودات مالية أخرى بالتكلفة المطفأة		
١٥٩٣٧	(٢٣٦٤٥٨)	
(الزيادة) في الموجودات الثابتة - بالصافي		
(٤٥٧٣)	(٩٣٩٠)	
المتحصل من بيع موجودات ثابتة		
٢٢	٢٧	
توزيعات نقدية من شركات تابعة وحليفة		
٧٤٤٠٠	٧٨٦٨٩	
توزيعات نقدية من موجودات مالية بالقيمة العادلة من خلال الدخل الشامل الأخر		
١٨٥٥	-	
٨٩٧٩٥	(١٧١٠٥٠)	
التدفقات النقدية من عمليات التمويل:		
أرباح موزعة على المساهمين		
(٦٧٢)	(١٧٣٥)	
(النقص) في أموال مقترضة		
(١٩٧١١)	(١٧٧٦٧)	
صافي (الاستخدامات النقدية في) عمليات التمويل		
(٢٠٣٨٣)	(١٩٥٠٢)	
صافي (النقص) في النقد وما في حكمه		
(٣٥٣٩٠٠)	(٣٣٣٣٣٣)	
فروقات عملة - تغير أسعار الصرف		
٥٩٩٩	(١٧٩٩٤)	
النقد وما في حكمه في بداية الفترة		
٧٠٩٤٤٣٦	٨١٢٣٠٦١	
٦٧٤٦٥٣٥	٧٧٧١٧٣٤	٣٢
التدفقات النقدية التشغيلية من الفوائد		
فوائد مدفوعة		
١٢٧٧٦٧	١٨٥٤٢٨	
فوائد مقبوضة		
٣٢١٢١٤	٤٤٧٩١٧	

تعتبر الايضاحات المرفقة من رقم (١) الى رقم (٣٣) جزءاً من هذه المعلومات المالية المرحلية الموجزة وتقرأ معها ومع تقرير المراجعة المرفق.

البنك العربي ش م ع
إيضاحات حول المعلومات المالية المرحلية الموجزة
٣١ آذار ٢٠٢٤
(مراجعة غير مدققة)

١- معلومات عامة

تأسس البنك العربي عام ١٩٣٠، وهو مسجل كشركة مساهمة عامة محدودة أردنية مركزها الرئيسي عمان -المملكة الأردنية الهاشمية ويقوم بالأعمال المصرفية من خلال فروع المنتشرة في الأردن وعددها ٦٨ والخارج وعددها ١٢٦ ومن خلال شركاته التابعة والبنك العربي (سويسرا) المحدود.

يتم تداول أسهم البنك العربي ش م ع في سوق عمان المالي. ان مساهمي البنك العربي ش م ع هم نفس مساهمي البنك العربي سويسرا (كل ١٨ سهم من البنك العربي ش م ع متساوية / متداولة في سهم واحد من البنك العربي سويسرا).

تم إقرار القوائم المالية المرفقة من مجلس إدارة البنك العربي بموجب جلسته رقم (٣) بتاريخ ٢٥ نيسان ٢٠٢٤ .

٢- أسس إعداد المعلومات المالية المرحلية الموجزة

١-٢ أسس الإعداد

تم إعداد المعلومات المالية المرحلية الموجزة وفقاً لمعيار المحاسبة الدولي رقم ٣٤ (التقارير المالية المرحلية).

تقرأ المعلومات المالية المرحلية الموجزة للبنك العربي ش م ع بالتزامن مع المعلومات المالية المرحلية الموحدة الموجزة لمجموعة البنك العربي وتعتبر جزءاً لا يتجزأ منها.

تم إعداد المعلومات المالية المرحلية الموجزة وفقاً لمبدأ التكلفة التاريخية باستثناء الموجودات المالية بالقيمة العادلة من خلال الربح أو الخسارة، الموجودات المالية بالقيمة العادلة من خلال الدخل الشامل الآخر و المشتقات المالية التي تظهر بالقيمة العادلة بتاريخ المعلومات المالية المرحلية الموجزة.

ان المعلومات المالية المرحلية الموجزة لا تتضمن كافة المعلومات والإيضاحات للقوائم المالية السنوية والمعدة وفقاً للمعايير الدولية للتقارير المالية ويجب أن تقرأ مع التقرير السنوي للبنك كما في ٣١ كانون الأول ٢٠٢٣ ، كما ان نتائج الأعمال للثلاثة أشهر المنتهية في ٣١ آذار ٢٠٢٤ لا تمثل بالضرورة مؤشراً على النتائج المتوقعة للسنة المنتهية في ٣١ كانون الأول ٢٠٢٤ كما لم يتم إجراء التخصيص على أرباح الفترة للثلاثة أشهر المنتهية في ٣١ آذار ٢٠٢٤ والتي يتم إجراؤها في نهاية السنة المالية .

ان الدينار الأردني هو عملة إظهار المعلومات المالية المرحلية الموجزة والذي يمثل العملة الرئيسية للبنك.

تمثل المعلومات المالية المرحلية الموجزة المرفقة المعلومات المالية لفروع البنك في المملكة الأردنية الهاشمية وخارجها وذلك بعد استبعاد الأرصدة والمعاملات بين الفروع. ويتم ترجمة القوائم المالية لفروع البنك العاملة خارج المملكة الأردنية الهاشمية إلى الدينار الأردني وفقاً للأسعار السائدة بتاريخ المعلومات المالية المرحلية الموجزة.

يعد البنك معلومات مالية موحدة للبنك وشركاته التابعة والبنك العربي (سويسرا) المحدود.

إن السياسات المحاسبية المتبعة في اعداد المعلومات المالية المرحلية الموجزة للفترة المنتهية في ٣١ آذار ٢٠٢٤ متماثلة مع السياسات المحاسبية التي تم اتباعها في اعداد القوائم المالية للسنة المنتهية في ٣١ كانون الأول ٢٠٢٣. ومع ذلك، تم اتباع معايير التقارير المالية الدولية المعدلة التالية والتي أصبحت سارية المفعول للفترات المالية التي تبدأ في أو بعد أول كانون الثاني ٢٠٢٤، في اعداد المعلومات المالية المرحلية الموجزة ، والتي لم تؤثر بشكل جوهري على المبالغ والإفصاحات الواردة في المعلومات المالية المرحلية الموجزة للفترة والسنوات السابقة ، علماً بأنه قد يكون لها تأثير على المعالجة المحاسبية للمعاملات والترتيبات المستقبلية.

معايير محاسبية جديدة ومعدلة سارية المفعول للفترة الحالية

- المعيار الدولي لإعداد التقارير المالية رقم ١٦ عقود الإيجار – الالتزامات الإيجارية في البيع وإعادة الاستئجار
- تعديلات على معيار المحاسبة الدولي رقم ١ عرض القوائم المالية المتعلقة بتصنيف المطلوبات كمتداولة أو غير متداولة
- تعديلات على معيار المحاسبة الدولي ١ عرض القوائم المالية – الالتزامات غير المتداولة مع التعهدات
- تعديلات على معيار المحاسبة الدولي ٧ بيان التدفقات النقدية والمعيار الدولي لإعداد التقارير المالية ٧ الأدوات المالية الإفصاحات – ترتيبات تمويل الموردين
- المعيار الدولي لإعداد التقارير المالية إس ١ – المتطلبات العامة للإفصاح عن المعلومات المالية المتعلقة بالإستدامة.*
- المعيار الدولي لإعداد التقارير المالية إس ٢ – الإفصاحات المتعلقة بالمناخ*

* شريطة موافقة السلطات الرقابية في البلدان التي يعمل بها البنك على تطبيقه ، علماً بأنه لم يتم إصدار أي تعليمات حولها حتى تاريخ المعلومات المالية الموحدة المرحلية الموجزة.

معايير صادرة وغير سارية المفعول
لم تعتمد المجموعة مسبقاً المعايير الجديدة والمعدلة التالية التي تم إصدارها، ولكنها لم تصبح سارية المفعول بعد. إن الإدارة بصدد تقييم تأثير المتطلبات الجديدة.

سارية لفترات سنوية تبدأ في
أو بعد

المعايير المحاسبية الدولية لإعداد التقارير المالية الجديدة والمعدلة

أول كانون الثاني ٢٠٢٥

التعديلات على المعيار المحاسبي الدولي رقم ٢١ - عدم قابلية صرف العملة.

تم إرجاء السريان لأجل غير
مسمى

تعديل على المعيار الدولي للتقارير المالية رقم ١٠ ومعيار المحاسبة الدولي رقم ٢٨ فيما يتعلق باحتساب بيع الموجودات أو المساهمة بها من المستثمر

تتوقع الإدارة اعتماد هذه المعايير والتفسيرات والتعديلات الجديدة في القوائم المالية الموحدة للبنك في فترة التطبيق الأولي، كما تتوقع ألا يكون لاعتماد هذه المعايير والتفسيرات والتعديلات الجديدة أي تأثير جوهري على القوائم المالية في فترة التطبيق الأولي.

٣- التغيير في الأحكام المحاسبية الهامة والمصادر الرئيسية للتقديرات غير المؤكدة

إن اعداد المعلومات المالية المرحلية الموجزة وتطبيق السياسات المحاسبية يتطلب من ادارة البنك القيام باجتهادات وتقديرات وافتراسات تؤثر في مبالغ الموجودات المالية والمطلوبات المالية وكذلك الافصاح عن الالتزامات المحتملة . كما ان هذه التقديرات والاجتهادات تؤثر في الإيرادات والمصاريف والمخصصات بشكل عام والخسائر الإئتمانية المتوقعة وكذلك في التغييرات في القيمة العادلة التي تظهر في قائمة الدخل الشامل المرحلية الموجزة وضمن حقوق المساهمين . وبشكل خاص يتطلب من إدارة البنك اصدار احكام واجتهادات هامة لتقدير مبالغ التدفقات النقدية المستقبلية وأوقاتها. ان التقديرات المذكورة مبنية بالضرورة على فرضيات وعوامل متعددة لها درجات متفاوتة من التقدير وعدم التيقن وان النتائج الفعلية قد تختلف عن التقديرات وذلك نتيجة التغييرات الناجمة عن أوضاع وظروف تلك التقديرات في المستقبل .

نعنقد بأن تقديراتنا المعتمدة في اعداد المعلومات المالية المرحلية الموجزة معقولة ومنتائلة مع التقديرات المعتمدة في إعداد القوائم المالية للعام ٢٠٢٣ .

٤ - نقد وأرصدة لدى بنوك مركزية

إن تفاصيل هذا البند هي كما يلي :

بآلاف الدنانير الأردنية	
٣١ كانون الأول ٢٠٢٣ (مدققة)	٣١ آذار ٢٠٢٤ (مراجعة غير مدققة)
٤٥٢.٢٢	٤٧١.٥٤٢
١.٠٩٣.٥٧٥	٩٥١.٣٥٤
٤.٥٦٥.٨٢٤	٤.٦٦٣.٠٠٨
٩٩٢.٢٧٧	٨٥٥.٦٦٠
١٥٨.٣٠٠	١٣٦.٨٠٠
٧.٢٦١.٩٩٨	٧.٠٧٨.٣٦٤
(١١٢.٧٩٩)	(١٣٩.٦٦٧)
٧.١٤٩.١٩٩	٦.٩٣٨.٦٩٧

نقد في الخزينة

أرصدة لدى بنوك مركزية:

حسابات جارية
ودائع لأجل وخاضعة لإشعار
الاحتياطي النقدي الإجمالي
شهادات ايداع

إجمالي النقد والأرصدة لدى بنوك مركزية

ينزل : مخصص الخسائر الائتمانية المتوقعة
المجموع

- باستثناء الاحتياطي النقدي لا توجد أية أرصدة مقيدة السحب لدى البنوك المركزية .

لا توجد أرصدة وشهادات ايداع تستحق خلال فترة تزيد عن ثلاثة اشهر كما في ٣١ آذار ٢٠٢٤ و ٣١ كانون الأول ٢٠٢٣.

ان الحركة الحاصلة على مخصص الخسائر الائتمانية المتوقعة للأرصدة لدى بنوك مركزية هي كما يلي:

بآلاف الدنانير الأردنية				
٣١ كانون الأول ٢٠٢٣ (مدققة)		٣١ آذار ٢٠٢٤ (مراجعة غير مدققة)		
المجموع	المجموع	المرحلة ٣	المرحلة ٢	المرحلة ١
٨٦.١٠١	١١٢.٧٩٩	-	١١٢.٠٩٧	٧.٠٢
٨.٩٧٦	٣.٩٥٢	-	٣.٠٩٢	٨٦.٠
١٧.٧٢٢	٢٢.٩١٦	-	٢٢.٩١٦	-
١١٢.٧٩٩	١٣٩.٦٦٧	-	١٣٨.١٠٥	١.٥٦٢

رصيد بداية الفترة / السنة

صافي الخسائر الائتمانية المتوقعة للسنة

تعديلات خلال الفترة و تعديلات فرق عملة

رصيد نهاية الفترة / السنة

٥ - أرصدة لدى بنوك ومؤسسات مصرفية

إن تفاصيل هذا البند هي كما يلي :

بنوك ومؤسسات مصرفية محلية

بآلاف الدنانير الأردنية	
٣١ كانون الأول ٢٠٢٣ (مدققة)	٣١ آذار ٢٠٢٤ (مراجعة غير مدققة)
١.٥٨٤	٥.٧٤١
١.٢.٠٠٠	١١.٠٠٠
١.٣.٥٨٤	١١.٥.٧٤١

حسابات جارية

ودائع تستحق خلال ٣ اشهر

المجموع

بنوك ومؤسسات مصرفية خارجية

بآلاف الدنانير الأردنية	
٣١ كانون الأول ٢٠٢٣ (مدققة)	٣١ آذار ٢٠٢٤ (مراجعة غير مدققة)
٧٤٥.٤٣٨	٤٨٢.١٢٤
١.٨٢١.٠٩٣	١.٩٦٥.٦٦١
-	٥٣.١٧٥
٢.٥٦٦.٥٣١	٢.٥٠٠.٩٦٠
٢.٦٧٠.١١٥	٢.٦٦٦.٧٠١
(٣٧٦)	(٥٨١)
٢.٦٦٩.٧٣٩	٢.٦١٦.١٢٠

حسابات جارية

ودائع تستحق خلال ٣ اشهر

شهادات ايداع تستحق خلال ٣ اشهر

المجموع

إجمالي الأرصدة لدى البنوك والمؤسسات المالية

ينزل : مخصص الخسائر الائتمانية المتوقعة

مجموع الأرصدة لدى بنوك ومؤسسات مصرفية محلية وخارجية

- لا توجد أرصدة لا تتقاضى فرائد كما في ٣١ آذار ٢٠٢٤ و ٣١ كانون الأول ٢٠٢٣ .

- لا توجد أرصدة مقيدة السحب كما في ٣١ آذار ٢٠٢٤ و ٣١ كانون الأول ٢٠٢٣ .

ان الحركة الحاصلة على مخصص الخسائر الائتمانية المتوقعة للأرصدة لدى بنوك ومؤسسات مصرفية هي كما يلي:

بآلاف الدنانير الأردنية				
٣١ كانون الأول ٢٠٢٣ (مدققة)		٣١ آذار ٢٠٢٤ (مراجعة غير مدققة)		
المجموع	المجموع	المرحلة ٣	المرحلة ٢	المرحلة ١
٤١٢	٣٧٦	-	-	٣٧٦
(٣٦)	٢٠٥	-	-	٢٠٥
٣٧٦	٥٨١	-	-	٥٨١

رصيد بداية الفترة / السنة

صافي الخسائر الائتمانية المتوقعة للفترة / السنة

رصيد نهاية الفترة / السنة

٦ - إيداعات لدى بنوك ومؤسسات مصرفية

إن تفاصيل هذا البند هي كما يلي :

إيداعات لدى بنوك ومؤسسات مصرفية محلية:

بالآلاف الدنانير الأردنية	
٣١ كانون الأول ٢٠٢٣ (مدققة)	٣١ آذار ٢٠٢٤ (مراجعة غير مدققة)
٣٣ ٧٦٦	٣٣ ٧٦٦
٣٣ ٧٦٦	٣٣ ٧٦٦

إيداعات تستحق بعد سنة
المجموع

إيداعات لدى بنوك ومؤسسات مصرفية خارجية:

بالآلاف الدنانير الأردنية	
٣١ كانون الأول ٢٠٢٣ (مدققة)	٣١ آذار ٢٠٢٤ (مراجعة غير مدققة)
١٠ ٠١٩	١٦ ٨٠٨
٥٣ ١٧٥	١٩ ١٢٥
-	٧ ٦٥٠
٦٣ ١٩٤	٤٣ ٥٨٣
٩٦ ٩٦٠	٧٧ ٣٤٩
(٣٥)	(٢٤)
٩٦ ٩٢٥	٧٧ ٣٢٥

إيداعات تستحق بعد ٣ أشهر وقبل ٦ أشهر
شهادات إيداع تستحق بعد ٣ أشهر وقبل ٦ أشهر
شهادات إيداع تستحق بعد ٩ أشهر وقبل سنة
المجموع

إجمالي الإيداعات لدى البنوك والمؤسسات المصرفية
ينزل : مخصص الخسائر الائتمانية المتوقعة

مجموع الإيداعات لدى بنوك ومؤسسات مصرفية محلية وخارجية

- لا توجد إيداعات مقيّدة السحب كما في ٣١ آذار ٢٠٢٤ و ٣١ كانون الأول ٢٠٢٣ .

إن الحركة الحاصلة على مخصص الخسائر الائتمانية المتوقعة للإيداعات لدى بنوك ومؤسسات مصرفية هي كما يلي:

بالآلاف الدنانير الأردنية				
٣١ كانون الأول ٢٠٢٣ (مدققة)	٣١ آذار ٢٠٢٤ (مراجعة غير مدققة)			
المجموع	المجموع	المرحلة ٣	المرحلة ٢	المرحلة ١
-	٣٥	-	-	٣٥
٣٥	(١١)	-	-	(١١)
٣٥	٢٤	-	-	٢٤

رصيد بداية الفترة / السنة

صافي الخسائر الائتمانية المتوقعة للفترة / للسنة

رصيد نهاية الفترة / السنة

٧ - موجودات مالية بالقيمة العادلة من خلال الأرباح والخسائر

ان تفاصيل هذا البند هي كما يلي:

بآلاف الدينار الأردنية	
٣١ كانون الأول ٢٠٢٣ (مدققة)	٣١ آذار ٢٠٢٤ (مراجعة غير مدققة)
٩٥١٤	٦٧٣٣
٩٥١٤	٦٧٣٣

أذونات وسندات حكومية

المجموع

٨ - موجودات مالية بالقيمة العادلة من خلال الدخل الشامل الآخر

ان تفاصيل هذا البند هي كما يلي:

بآلاف الدينار الأردنية	
٣١ كانون الأول ٢٠٢٣ (مدققة)	٣١ آذار ٢٠٢٤ (مراجعة غير مدققة)
٧٥٤٣٢	٧٦١٣٦
٥٢٩١٨	٥٨٦٤٥
-	١٠٢١
١٢٨٣٥٠	١٣٥٨٠٢

اسهم متوفر لها اسعار سوقية

اسهم غير متوفر لها اسعار سوقية

سندات حكومية وبكفالتها

المجموع

- لا يوجد توزيعات أرباح نقدية على الاستثمارات أعلاه خلال الثلاثة أشهر المنتهية في ٣١ آذار ٢٠٢٤ (١,٩ مليون دينار للثلاثة أشهر المنتهية في ٣١ آذار ٢٠٢٣).

٩ - تسهيلات ائتمانية مباشرة بالتكلفة المطفأة

إن تفاصيل هذا البند هي كما يلي :

بالآلاف الدنانير الأردنية

٣١ آذار ٢٠٢٤
(مراجعة غير مدققة)

المجموع	حكومات وقطاع عام	بنوك ومؤسسات مالية	شركات		أفراد	
			كبى	صغيرة ومتوسطة		
٤٧٧ ٦٥٣	-	١٥٧ ٠٠٧	٢٧٠ ٤٨٥	٢٤ ٩٨٣	٢٥ ١٧٨	كمبيالات وأسناد مخصصة *
٢ ٠٧٨ ٦٣٧	٢٩ ٠٣٥	١ ٨٥٠	١ ٦٤٦ ٧٥٨	٣٧٧ ٠٥٠	٢٣ ٩٤٤	حسابات جارية مدينة *
٩ ٣٦٨ ٥١٦	٨٨٧ ٨٠٧	١٧ ٠٢١	٦ ٤١١ ٥٧٥	٦٥١ ٨٤٧	١ ٤٠٠ ٢٦٦	سلف وقروض مستغلة *
١ ١٨٧ ٣٠٠	-	-	-	١ ٠٣٦	١ ١٨٦ ٢٦٤	قروض عقارية
١١٦ ٤٠١	-	-	-	-	١١٦ ٤٠١	بطاقات ائتمان
١٣ ٢٢٨ ٥٠٧	٩١٦ ٨٤٢	١٧٥ ٨٧٨	٨ ٣٢٨ ٨١٨	١ ٠٥٤ ٩١٦	٢ ٧٥٢ ٠٥٣	المجموع
٤٠٠ ٤٨٢	-	٣٦	٢٥٩ ٤٥٥	٧٢ ٩١٧	٦٨ ٠٧٤	ينزل: فوائد وعمولات معلقة
١ ٢٣٦ ٦٩٨	٩ ٩٨٨	٢ ٠٦٢	٩٦٠ ٩٥١	١٣٢ ٨١٢	١٣٠ ٨٨٥	مخصص خسائر ائتمانية متوقعة
١ ٦٣٧ ١٨٠	٩ ٩٨٨	٢ ٠٩٨	١ ٢٢٠ ٤٠٦	٢ ٠٥٧ ٢٩	١ ٩٨ ٩٥٩	المجموع
١١ ٥٩١ ٣٢٧	٩ ٠٦ ٨٥٤	١٧٣ ٧٨٠	٧ ١٠٨ ٤١٢	٨٤٩ ١٨٧	٢ ٥٥٣ ٠٩٤	صافي تسهيلات ائتمانية مباشرة بالتكلفة المطفأة

* صافي بعد تنزيل الفوائد والعمولات المقبوضة مقدماً والبالغة ٢١,٥ مليون دينار كما في ٣١ آذار ٢٠٢٤.

- بلغت قيمة الديون التي تمت جدولتها ١٣٩,٩ مليون دينار خلال الثلاثة أشهر المنتهية في ٣١ آذار ٢٠٢٤.

- لا يوجد ديون مهيكلة (تم تحويلها من حسابات غير عاملة الى حسابات تحت المراقبة) خلال الثلاثة أشهر المنتهية في ٣١ آذار ٢٠٢٤.

- بلغت التسهيلات الائتمانية الممنوحة للحكومة الأردنية وبكفالتها ١١٩,٩ مليون دينار أو ما نسبته ٠,٩١٪ من إجمالي التسهيلات كما في ٣١ آذار ٢٠٢٤.

- بلغت التسهيلات الائتمانية غير العاملة ١٢١٣,٧ مليون دينار أو ما نسبته ٩,٢٪ من إجمالي التسهيلات كما في ٣١ آذار ٢٠٢٤.

- بلغت التسهيلات الائتمانية غير العاملة بعد تنزيل الفوائد والعمولات المعلقة ٨١٧,٥ مليون دينار أو ما نسبته ٦,٤٪ من رصيد التسهيلات بعد الفوائد والعمولات المعلقة كما في ٣١ آذار ٢٠٢٤.

بآلاف الدينار الأردني

٣١ كانون الأول ٢٠٢٣
(مدققة)

المجموع	حكومات وقطاع عام	بنوك ومؤسسات مالية	شركات		أفراد	
			كبرى	صغيرة ومتوسطة		
٤٠٣٢٦٦	-	١٠٧٥٧٤	٢٤٢٤٨٤	٢٥٨٢٥	٢٧٣٨٣	كمبيالات وأسناد مخصومة *
٢٢٦٥٧٦٧	١٣٣٦٣٤	١٨٥١	١٧٠٧٣١٢	٤٠٧١١٦	١٥٨٥٤	حسابات جارية مدينة *
٩٥٤٩١٤٦	٩١٦٤٨٩	٢٥٨٢٧	٦٥١٣٣٥٣	٦٦٠٨١٥	١٤٣٢٦٦٢	سلف وقروض مستغلة *
١١٧٧٦٢٢	-	-	-	١٠٥٩	١١٧٦٥٦٣	قروض عقارية
١٢٠٥٦٤	-	-	-	-	١٢٠٥٦٤	بطاقات ائتمان
١٣٥١٦٣٦٥	١٠٥٠١٢٣	١٣٥٢٥٢	٨٤٦٣١٤٩	١٠٩٤٨١٥	٢٧٧٣٠٢٦	المجموع
٣٩٨٣٤٣	-	٣٦	٢٦٠٢٢٢	٧١٩٣٣	٦٦١٥٢	ينزل: فوائد وعمولات معلقة
١٢٨٦٢٧٧	١٠٥٩٨	١٩٩٨	١٠٠٧٠٩٦	١٣٦١٢٨	١٣٠٤٥٧	مخصص خسائر ائتمانية متوقعة
١٦٨٤٦٢٠	١٠٥٩٨	٢٠٣٤	١٢٦٧٣١٨	٢٠٨٠٦١	١٩٦٦٠٩	المجموع
١١٨٣١٧٤٥	١٠٣٩٥٢٥	١٣٣٢١٨	٧١٩٥٨٣١	٨٨٦٧٥٤	٢٥٧٦٤١٧	صافي تسهيلات ائتمانية مباشرة بالتكلفة المطفأة

- * صافي بعد تنزيل الفوائد والعمولات المقبوضة مقدماً والبالغة ٢٠,٧ مليون دينار كما في ٣١ كانون الأول ٢٠٢٣.
- بلغت قيمة الديون التي تمت جدولتها ٣٣٥,٤ مليون دينار خلال السنة المنتهية في ٣١ كانون الأول ٢٠٢٣.
- لا يوجد ديون مهيكلة (تم تحويلها من حسابات غير عاملة الى حسابات تحت المراقبة) خلال السنة المنتهية في ٣١ كانون الأول ٢٠٢٣.
- بلغت التسهيلات الائتمانية الممنوحة للحكومة الأردنية وكفالتها ١١١,١ مليون دينار أو ما نسبته ٠,٨٢٪ من إجمالي التسهيلات كما في ٣١ كانون الأول ٢٠٢٣.
- بلغت التسهيلات الائتمانية غير العاملة ١٢٨٥,١ مليون دينار أو ما نسبته ٩,٥٪ من إجمالي التسهيلات كما في ٣١ كانون الأول ٢٠٢٣.
- بلغت التسهيلات الائتمانية غير العاملة بعد تنزيل الفوائد والعمولات المعلقة ٨٩١,٥ مليون دينار أو ما نسبته ٦,٨٪ من رصيد التسهيلات بعد الفوائد والعمولات المعلقة كما في ٣١ كانون الأول ٢٠٢٣.

تفاصيل حركة مخصص الخسائر الائتمانية المتوقعة كما في ٣١ آذار ٢٠٢٤ هي كما يلي:

بآلاف الدنانير الأردنية

٣١ آذار ٢٠٢٤ (مراجعة غير مدققة)				
المجموع	المرحلة ٣	المرحلة ٢	المرحلة ١	
١ ٢٨٦ ٢٧٧	٨٣٧ ٦٠٧	٣٣٩ ٠٠٧	١٠٩ ٦٦٣	رصيد بداية السنة
-	-	(٥ ٤١٤)	٥ ٤١٤	المحول للمرحلة ١
-	(٩٠٩)	٣ ٥٩٩	(٢ ٦٩٠)	المحول للمرحلة ٢
-	١٠ ٢٠٤	(١٠ ١٧٩)	(٢٥)	المحول للمرحلة ٣
٥١ ٠٦٢	٢٧ ٠٠٢	١٥ ٨٦٠	٨ ٢٠٠	صافي الخسائر الائتمانية المتوقعة للفترة
(٦٨ ٨٥٧)	(٦٨ ٨٥٧)	-	-	المستخدم من المخصص (ديون مشطوبة او محولة إلى بنود خارج قائمة المركز المالي المرحلية الموجزة)
(٣١ ٧٨٤)	(١٨ ١٠٣)	(١٢ ١٠٣)	(١ ٥٧٨)	تعديلات خلال الفترة و تعديلات فرق عملة
١ ٢٣٦ ٦٩٨	٧٨٦ ٩٤٤	٣٣٠ ٧٧٠	١١٨ ٩٨٤	رصيد نهاية الفترة

تفاصيل حركة مخصص الخسائر الائتمانية المتوقعة كما في ٣١ كانون الأول ٢٠٢٣ هي كما يلي:

بآلاف الدنانير الأردنية

٣١ كانون الأول ٢٠٢٣ (مدققة)				
المجموع	المرحلة ٣	المرحلة ٢	المرحلة ١	
١ ٣١٨ ٠٧١	٨٢٨ ٩٦٤	٤٤٣ ٠٤٢	٤٦ ٠٦٥	رصيد بداية السنة
-	(١٥ ١٩٢)	(١٢ ٥٢٢)	٢٧ ٧١٤	المحول للمرحلة ١
-	(٣ ٨٤١)	٤ ٧٢٥	(٨٨٤)	المحول للمرحلة ٢
-	١٧١ ٨٠٨	(١٧١ ٦١٢)	(١٩٦)	المحول للمرحلة ٣
١٤٠ ٧١٢	٢٢ ٢٦٣	٨٠ ٥٠٥	٣٧ ٩٤٤	صافي الخسائر الائتمانية المتوقعة للسنة
(١٩٨ ٦٨١)	(١٩٨ ٦٨١)	-	-	المستخدم من المخصص (ديون مشطوبة او محولة إلى بنود خارج قائمة المركز المالي)
٢٦ ١٧٥	٣٢ ٢٨٦	(٥ ١٣١)	(٩٨٠)	تعديلات خلال السنة و تعديلات فرق عملة
١ ٢٨٦ ٢٧٧	٨٣٧ ٦٠٧	٣٣٩ ٠٠٧	١٠٩ ٦٦٣	رصيد نهاية السنة

- يتم تحديد قيمة الخسائر الائتمانية المتوقعة على مستوى كل عميل و بشكل افرادي .

- بلغت الديون غير العاملة المحولة الى بنود خارج قائمة المركز المالي المرحلية الموجزة ٧٤,٥ مليون دينار كما في ٣١ آذار ٢٠٢٤ (٢٥٧,٩ مليون دينار كما في ٣١ كانون الأول ٢٠٢٣) علماً بأن هذه الديون مغطاة بالكامل بالمخصصات والفوائد المعلقة.

بالآلاف الدنانير الأردنية						
٣١ آذار ٢٠٢٤ (مراجعة غير منقحة)						
المجموع	حكومات وقطاع عام	بنوك ومؤسسات مالية	شركات		أفراد	
			كبيرة	صغيرة ومتوسطة		
٣٩٨ ٣٤٣	-	٣٦	٢٦٠ ٢٢٢	٧١ ٩٣٣	٦٦ ١٥٢	رصيد بداية السنة
١٣ ٤٢٦	-	-	٧٠٧٠	٢٧١٤	٣ ٦٤٢	فوائد وعمولات معقدة خلال الفترة
(٧ ٣٧٣)	-	-	(٥ ٦٥٢)	(١ ٤٧٧)	(٢٤٤)	فوائد وعمولات تم تسويتها / مشطوبة أو محولة إلى بنود خارج قائمة المركز المالي المرحلية الموجزة
(٢ ٤٩٠)	-	-	(٩٦٧)	(١٢١)	(١ ٤٠٢)	فوائد وعمولات تم تسويتها محولة للإيرادات
-	-	-	-	-	-	تعديلات خلال الفترة
(١ ٤٢٤)	-	-	(١ ٢١٨)	(١٣٢)	(٧٤)	تعديلات فرق عملة
٤٠٠ ٤٨٢	-	٣٦	٢٥٩ ٤٥٥	٧٢ ٩١٧	٦٨ ٠٧٤	رصيد نهاية الفترة

بالآلاف الدنانير الأردنية						
٣١ كانون الأول ٢٠٢٣ (منقحة)						
المجموع	حكومات وقطاع عام	بنوك ومؤسسات مالية	شركات		أفراد	
			كبيرة	صغيرة ومتوسطة		
٤٤٤ ٧٧٨	-	٣٥	٣١٢ ١٨٦	٧٢ ٤١٦	٦٠ ١٤١	رصيد بداية السنة
٧٥ ٣٧٣	-	-	٤٩ ٤٢٢	١٢ ٣٦٣	١٣ ٥٨٨	فوائد وعمولات معقدة خلال السنة
(١١٤ ٣٦١)	-	-	(٩٩ ٥٧٢)	(١٠ ٦١٢)	(٤ ١٧٧)	فوائد وعمولات تم تسويتها / مشطوبة أو محولة إلى بنود خارج قائمة المركز المالي
(٤ ٩٦٥)	-	-	(٦٦٣)	(١ ٣٦٢)	(٢ ٩٤٠)	فوائد وعمولات تم تسويتها محولة للإيرادات
-	-	-	١٥٨	(١٥٨)	-	تعديلات خلال السنة
(٢ ٤٨٢)	-	١	(١ ٣٠٩)	(٧١٤)	(٤٦٠)	تعديلات فرق عملة
٣٩٨ ٣٤٣	-	٣٦	٢٦٠ ٢٢٢	٧١ ٩٣٣	٦٦ ١٥٢	رصيد نهاية السنة

تتوزع التسهيلات الائتمانية المباشرة حسب التوزيع الجغرافي والقطاع الاقتصادي كما يلي :

القطاع الاقتصادي	بالآلاف الدنانير الأردنية			
	داخل الاردن	خارج الاردن	٣١ آذار ٢٠٢٤ (مراجعة غير منقحة)	٣١ كانون الأول ٢٠٢٣ (منقحة)
أفراد	١ ٢٥٢ ٥٠٣	١ ٣٠٠ ٥٩١	٢ ٥٥٣ ٠٩٤	٢ ٥٧٦ ٤١٧
صناعة وتعددين	٧٩٠ ٦٥٩	١ ٥١٨ ٣٥٥	٢ ٣٠٩ ٠١٤	٢ ٢٩٦ ٥٢٨
انشاءات	٢٣٦ ٩٧١	٦٥٤ ٧٧٥	٨٩١ ٧٤٦	٩٨٢ ٩٨٧
عقارات	٩٣ ١٣٦	٣٥٣ ٣١٦	٤٤٦ ٤٥٢	٥٢٨ ٣١٩
تجارة	٨٨٥ ٩٢٦	١ ٣٤٠ ٥٠٤	٢ ٢٢٦ ٤٣٠	٢ ١٨٥ ٧٢١
زراعة	١٠٨ ٠١٢	١٩ ٨٥٢	١٢٧ ٨٦٤	١٤١ ٠٢٠
سياحة وفنادق	١٥١ ٧٦٢	١٠٠ ٨٤١	٢٥٢ ٦٠٣	٢٥٨ ٧٣٤
نقل	٢٩ ٨٤٩	١٤٠ ١٧٨	١٧٠ ٠٢٧	١٥٧ ٥٩٩
اسهم	-	٢٤ ٨٠٠	٢٤ ٨٠٠	٢٤ ٨٠٠
خدمات عامة	٤٢٥ ١٣٤	١ ٠٨٣ ٥٢٩	١ ٥٠٨ ٦٦٣	١ ٥٠٦ ٨٧٧
بنوك ومؤسسات مالية	٣٩ ٦١٢	١٣٤ ١٦٨	١٧٣ ٧٨٠	١٣٣ ٢١٨
الحكومة والقطاع العام	١٧٢ ٩١٠	٧٣٣ ٩٤٤	٩٠٦ ٨٥٤	١ ٠٣٩ ٥٢٥
صافي تسهيلات ائتمانية مباشرة بالتكلفة المضافة	٤ ١٨٦ ٤٧٤	٧ ٤٠٤ ٨٥٣	١١ ٥٩١ ٣٢٧	١١ ٨٣١ ٧٤٥

١٠ - موجودات مالية أخرى بالتكلفة المطفأة

ان تفاصيل هذا البند هي كما يلي :

بآلاف الدنانير الأردنية	
٣١ كانون الأول ٢٠٢٣ (مدققة)	٣١ آذار ٢٠٢٤ (مراجعة غير مدققة)
١ ٥٣١ ٠٣٧	١ ٦٨٧ ٤٨٢
٣ ٣٠٥ ٣٣٩	٣ ٣١٦ ٩٠٦
٣٠١ ٦٨٩	٣٧٠ ١٣٥
(٢٣ ١٥٨)	(٢٤ ٠٣٢)
٥ ١١٤ ٩٠٧	٥ ٣٥٠ ٤٩١

أذونات خزينة
سندات حكومية وبكفالتها
سندات شركات
ينزل : مخصص الخسائر الائتمانية المتوقعة
المجموع

تحليل السندات حسب طبيعة الفائدة :

بآلاف الدنانير الأردنية	
٣١ كانون الأول ٢٠٢٣ (مدققة)	٣١ آذار ٢٠٢٤ (مراجعة غير مدققة)
٩٥ ٢٧٧	٩٥ ٢٦٢
٥ ٠٤٢ ٧٨٨	٥ ٢٧٩ ٢٦١
٥ ١٣٨ ٠٦٥	٥ ٣٧٤ ٥٢٣
(٢٣ ١٥٨)	(٢٤ ٠٣٢)
٥ ١١٤ ٩٠٧	٥ ٣٥٠ ٤٩١

ذات فائدة متغيرة
ذات فائدة ثابتة
المجموع
ينزل : مخصص الخسائر الائتمانية المتوقعة
المجموع الكلي

بآلاف الدنانير الأردنية	
٣١ كانون الأول ٢٠٢٣ (مدققة)	٣١ آذار ٢٠٢٤ (مراجعة غير مدققة)
١ ٣٠٠ ٩٤٩	١ ٤٥٧ ٣٩٤
٤٨٢ ٤٦٠	٤٥٩ ٣٦٨
٢٤٢ ٤٥٢	٣٠٣ ٨٠٧
٢ ٠٢٥ ٨٦١	٢ ٢٢٠ ٥٦٩

تحليل الموجودات المالية حسب توفر الأسعار السوقية:

موجودات مالية متوفرة لها أسعار سوقية :
أذونات خزينة
سندات حكومية وبكفالتها
سندات شركات
المجموع

بآلاف الدنانير الأردنية	
٣١ كانون الأول ٢٠٢٣ (مدققة)	٣١ آذار ٢٠٢٤ (مراجعة غير مدققة)
٢٣٠ ٠٨٨	٢٣٠ ٠٨٨
٢ ٨٢٢ ٨٧٩	٢ ٨٥٧ ٥٣٨
٥٩ ٢٣٧	٦٦ ٣٢٨
٣ ١١٢ ٢٠٤	٣ ١٥٣ ٩٥٤
٥ ١٣٨ ٠٦٥	٥ ٣٧٤ ٥٢٣
(٢٣ ١٥٨)	(٢٤ ٠٣٢)
٥ ١١٤ ٩٠٧	٥ ٣٥٠ ٤٩١

موجودات مالية غير متوفرة لها أسعار سوقية :

أذونات خزينة
سندات حكومية وبكفالتها
سندات شركات
المجموع
إجمالي الأرصدة
ينزل : مخصص الخسائر الائتمانية المتوقعة
المجموع الكلي

ان الحركة الحاصلة على مخصص الخسائر الائتمانية المتوقعة للموجودات المالية الأخرى بالتكلفة المطفأة هي كما يلي:

بآلاف الدنانير الأردنية				
٣١ كانون الأول ٢٠٢٣ (مدققة)	٣١ آذار ٢٠٢٤ (مراجعة غير مدققة)			
المجموع	المجموع	المرحلة ٣	المرحلة ٢	المرحلة ١
١٢ ٤٤٨	٢٣ ١٥٨	-	٧ ٠٩٢	١٦ ٠٦٦
١٠ ٧١٠	٨٧٤	-	-	٨٧٤
٢٣ ١٥٨	٢٤ ٠٣٢	-	٧ ٠٩٢	١٦ ٩٤٠

رصيد بداية الفترة / السنة
صافي الخسائر الائتمانية المتوقعة للفترة / السنة
رصيد نهاية الفترة / السنة

- لم يتم بيع موجودات مالية أخرى بالتكلفة المطفأة خلال الثلاثة أشهر المنتهية في ٣١ آذار ٢٠٢٤ و خلال السنة المنتهية في ٣١ كانون الأول ٢٠٢٣.

١١ - موجودات ثابتة

بلغت اضافات واستبعادات الموجودات الثابتة ٧,٦ مليون دينار و ٠,٤ مليون دينار على التوالي خلال الثلاثة أشهر المنتهية في ٣١ آذار ٢٠٢٤ (٤,٦ مليون دينار و ٠,٨ مليون دينار خلال الثلاثة أشهر المنتهية في ٣١ آذار ٢٠٢٣).
بلغت تكلفة الموجودات الثابتة المستهلكة بالكامل ٢٠٩,٧ مليون دينار كما في ٣١ آذار ٢٠٢٤ (٢٠٨,٩ مليون دينار كما في ٣١ كانون الأول ٢٠٢٣).

١٢ - موجودات أخرى

إن تفاصيل هذا البند هي كما يلي :

بآلاف الدنانير الأردنية		
٣١ كانون الأول ٢٠٢٣ (مدققة)	٣١ آذار ٢٠٢٤ (مراجعة غير مدققة)	
١٤٦ ٥٣٣	١٥٧ ٧٤٤	فوائد القبض
١٣ ٢٢٩	٣٤ ٥٨٦	مصاريف مدفوعة مقدماً
١٠٢ ٢١٩	١٥٤ ٠٤٤	موجودات آلت ملكيتها للبنك وفاء لديون مستحقة *
١١ ٨٣٧	١٣ ٤٣٣	موجودات غير ملموسة
٤٠ ٥٢٤	٤٠ ١٣٠	حق استخدام الموجودات
١٧٥ ٣٤٥	١٠٥ ٥٥٥	موجودات متفرقة أخرى
٤٨٩ ٦٨٧	٥٠٥ ٤٩٢	المجموع

* تتطلب تعليمات البنك المركزي الأردني التخلص من هذه الموجودات خلال فترة أقصاها سنتين من تاريخ الإحالة ويسمح بتمديد الفترة لسنتين إضافيتين بموافقة البنك المركزي الأردني.

١٣ - ودائع عملاء

إن تفاصيل هذا البند هي كما يلي :

بآلاف الدنانير الأردنية					
٣١ آذار ٢٠٢٤ (مراجعة غير مدققة)					
المجموع	حكومات وقطاع عام	شركات		أفراد	
		كبرى	صغيرة ومتوسطة		
٧ ٤٧٦ ٢٧٥	٧٠ ٣٠٥	١ ٤٧٨ ٣٩٢	١ ٠٤٤ ٢٧٢	٤ ٨٨٣ ٣٠٦	حسابات جارية وتحت الطلب
٢ ١٣٧ ٠١٠	١٨	٦ ٧٣٧	٥ ٠٤٦	٢ ١٢٥ ٢٠٩	ودائع التوفير
٩ ٧٢٤ ٥٥٢	٧١٥ ٩٨٧	٢ ٤٩٣ ٩٣٤	٦٨٩ ٦٨٧	٥ ٨٢٤ ٩٤٤	ودائع لأجل وخاضعة لإشعار
١٣٦ ٣٨٨	-	١٥٨	-	١٣٦ ٢٣٠	شهادات إيداع
١٩ ٤٧٤ ٢٢٥	٧٨٦ ٣١٠	٣ ٩٧٩ ٢٢١	١ ٧٣٩ ٠٠٥	١٢ ٩٦٩ ٦٨٩	المجموع

بآلاف الدنانير الأردنية

٣١ كانون الأول ٢٠٢٣
(مدققة)

المجموع	حكومات وقطاع عام	شركات		أفراد	
		كبيرة	صغيرة ومتوسطة		
٧٤٤٧٠١٠	٨٦٣١٣	١٤٢٠٦٤٥	١٠٥٩٦٢٧	٤٨٨٠٤٢٥	حسابات جارية وتحت الطلب
٢١٢٦٣٤٤	٢٠	٦١٥٦	٤٦١٩	٢١١٥٥٤٩	ودائع التوفير
١٠٠٧٣٥٠٧	٩١١٣٢٤	٢٦٩٧٠١٦	٧٧٢٢٦٩	٥٦٩٢٨٩٨	ودائع لأجل وخاضعة لإشعار
٢٠٥٩٤٨	-	١٥٨	-	٢٠٥٧٩٠	شهادات ايداع
١٩٨٥٢٨٠٩	٩٩٧٦٥٧	٤١٢٣٩٧٥	١٨٣٦٥١٥	١٢٨٩٤٦٦٢	المجموع

- بلغت قيمة ودائع الحكومة الأردنية والقطاع العام الأردني ٣٣٧,٧ مليون دينار أو ما نسبته ١,٧٪ من إجمالي ودائع العملاء كما في ٣١ آذار ٢٠٢٤ (٣٤١,١ مليون دينار أو ما نسبته ١,٧٪ من إجمالي ودائع العملاء كما في ٣١ كانون الأول ٢٠٢٣).

- بلغت قيمة الودائع التي لا تحمل فوائد ٦٥٥٩ مليون دينار أو ما نسبته ٣٣,٧٪ من إجمالي ودائع العملاء كما في ٣١ آذار ٢٠٢٤ (٦٤٣٨,٧ مليون دينار أو ما نسبته ٣٢,٤٪ من إجمالي ودائع العملاء كما في ٣١ كانون الأول ٢٠٢٣).

- بلغت قيمة الودائع المحجوزة (مقيدة السحب) ٤٢,٣ مليون دينار أو ما نسبته ٠,٢٢٪ من إجمالي ودائع العملاء كما في ٣١ آذار ٢٠٢٤ (٤٢,٨ مليون دينار أو ما نسبته ٠,٢٢٪ من إجمالي ودائع العملاء كما في ٣١ كانون الأول ٢٠٢٣).

- بلغت الودائع الجامدة ٢٣١,٤ مليون دينار أو ما نسبته ١,٢٪ من إجمالي ودائع العملاء كما في ٣١ آذار ٢٠٢٤ (٢٣٣ مليون دينار أو ما نسبته ١,٢٪ من إجمالي ودائع العملاء كما في ٣١ كانون الأول ٢٠٢٣).

١٤ - أموال مقترضة

إن تفاصيل هذا البند هي كما يلي :

بالآلاف الدنانير الأردنية		
٣١ كانون الأول ٢٠٢٣ (مدققة)	٣١ آذار ٢٠٢٤ (مراجعة غير مدققة)	
١٥٤ ٢٣٣	١٥٩ ٣٤٠	من بنوك مركزية
١٣٠ ٨٧٦	١٠٨ ٠٠٢	من بنوك ومؤسسات مالية
٢٨٥ ١٠٩	٢٦٧ ٣٤٢	المجموع

بالآلاف الدنانير الأردنية		
٣١ كانون الأول ٢٠٢٣ (مدققة)	٣١ آذار ٢٠٢٤ (مراجعة غير مدققة)	
١٤٢ ٥٢٩	١١٩ ٧٣٢	ذات فائدة متغيرة
١٤٢ ٥٨٠	١٤٧ ٦١٠	ذات فائدة ثابتة
٢٨٥ ١٠٩	٢٦٧ ٣٤٢	المجموع

١٥ - مخصص ضريبة الدخل

إن تفاصيل هذا البند هي كما يلي :

بالآلاف الدنانير الأردنية		
٣١ كانون الأول ٢٠٢٣ (مدققة)	٣١ آذار ٢٠٢٤ (مراجعة غير مدققة)	
١١٧ ٠٣٧	١٢٦ ٥٠٦	رصيد بداية الفترة / السنة
١٢٥ ٨٣٢	٥٢ ٥٩٠	ضريبة الدخل المستحقة
(١١٦ ٣٦٣)	(٦٠ ٦٨٣)	ضريبة دخل مدفوعة
١٢٦ ٥٠٦	١١٨ ٤١٣	رصيد نهاية الفترة / السنة

تمثل ضريبة الدخل الظاهرة في قائمة الدخل المرحلية الموجزة كما يلي:

بالآلاف الدنانير الأردنية		
للتلاثة أشهر المنتهية في ٣١ آذار		
٢٠٢٣	٢٠٢٤	
		(مراجعة غير مدققة)
١٩ ٦٣٠	٥٢ ٥٩٠	مصروف ضريبة الدخل للفترة
٢٦ ٠٠٥	(٥ ٧٨٨)	أثر الضريبة المؤجلة
٤٥ ٦٣٥	٤٦ ٨٠٢	المجموع

- تبلغ نسبة ضريبة الدخل السائدة في الأردن ٣٨ ٪ (٣٥ ٪ ضريبة دخل مضاف إليها ٣ ٪ مساهمة وطنية) وتتراوح نسبة ضريبة الدخل السائدة في البلدان التي يوجد للبنك فروع فيها من صفر إلى ٣٨ ٪ كما في ٣١ آذار ٢٠٢٤ و ٣١ كانون الأول ٢٠٢٣. وبلغت نسبة الضريبة الفعلية للبنك ٢٢,٦ ٪ كما في ٣١ آذار ٢٠٢٤ و ٢٢,٦ ٪ كما في ٣١ آذار ٢٠٢٣.

- حصلت فروع البنك العربي ش م ع على مخالصات ضريبية حديثة مثل البنك العربي الامارات و البنك العربي فلسطين للعام ٢٠٢٢ ، كما في ٣١ آذار ٢٠٢٤.

١٦ - مطلوبات أخرى

إن تفاصيل هذا البند هي كما يلي :

بآلاف الدنانير الأردنية		
٣١ كانون الأول ٢٠٢٣ (مدققة)	٣١ آذار ٢٠٢٤ (مراجعة غير مدققة)	
١٥٦٧٥٥	١٦٨١٥٦	فوائد للدفع
٨٠٥٢٥	٩٤٢٢٩	أوراق للدفع
٤٤٧٨٦	٥٠٥١٠	فوائد وعمولات مقبوضة مقدماً
٣٨٤٥٩	٣٦٨١١	مصاريف مستحقة غير مدفوعة
١٢٤١٦	٢٠٢٩٢١	أرباح ستوزع على المساهمين
٣٨٥٨٦	٣٧٩٨٤	التزامات عقود مستأجرة
٤٥٣٦٦	٤٢٨٠١	الخسائر الائتمانية المتوقعة على التسهيلات الائتمانية غير المباشرة *
١٧٧٠٨٧	١٤٠٣١٤	مطلوبات مختلفة أخرى
٥٩٣٩٨٠	٧٧٣٧٢٦	المجموع

* تفاصيل حركة مخصص الخسائر الائتمانية المتوقعة على التسهيلات الائتمانية غير المباشرة:

بآلاف الدنانير الأردنية					
٣١ كانون الأول ٢٠٢٣ (مدققة)		٣١ آذار ٢٠٢٤ (مراجعة غير مدققة)			
المجموع	المجموع	المرحلة ٣	المرحلة ٢	المرحلة ١	
٨٨٥٦٤	٤٥٣٦٦	٢٩٦٢٤	٢٠٥٨	١٣٦٨٤	رصيد بداية السنة
-	-	-	(٩٠)	٩٠	المحول للمرحلة ١
-	-	-	١١٧٩	(١١٧٩)	المحول للمرحلة ٢
٧٦٣	(١٩٩٧)	(١١٣٠)	(٨٢١)	(٤٦)	صافي الخسائر الائتمانية المتوقعة للفترة / للسنة
(٤٣٩٦١)	(٥٦٨)	(١٤)	(١١٨)	(٤٣٦)	تعديلات خلال الفترة / السنة و تعديلات فرق عملة
٤٥٣٦٦	٤٢٨٠١	٢٨٤٨٠	٢٢٠٨	١٢١١٣	رصيد نهاية الفترة / السنة

١٧ - رأس المال و الاحتياطيات

أ - بلغ رأس مال البنك ٦٤٠,٨ مليون دينار والقيمة الاسمية للسهم الواحد دينار اردني كما في ٣١ آذار ٢٠٢٤ و ٣١ كانون الأول ٢٠٢٣.

ب - لم يقم البنك باقتطاع الاحتياطيات القانونية حسب أحكام قانون الشركات حيث أن هذه المعلومات المالية مرحلية ويتم إجراء الإقتطاعات في نهاية السنة المالية.

١٨ - أرباح مدورة

إن الحركة على حساب الأرباح المدورة هي كما يلي :

بالآلاف الدنانير الأردنية		
٣١ كانون الأول ٢٠٢٣ (مدققة)	٣١ آذار ٢٠٢٤ (مراجعة غير مدققة)	
٨١٩ ٣٦٩	١ ٠٣٤ ٩٨٦	رصيد بداية الفترة / السنة
٣٧٥ ٨١٧	١٦٠ ٦٩٦	الربح للفترة / السنة
(١٦٠ ٢٠٠)	(١٩٢ ٢٤٠)	الأرباح الموزعة*
١ ٠٣٤ ٩٨٦	١ ٠٠٣ ٤٤٢	رصيد نهاية الفترة / السنة

* قامت الهيئة العامة لمساهمي البنك العربي ش م ع في اجتماعها المنعقد بتاريخ ٢٨ آذار ٢٠٢٤ بالمصادقة على توصية مجلس إدارة البنك بتوزيع أرباح نقدية على المساهمين عن العام ٢٠٢٣ بنسبة ٣٠٪ من القيمة الإسمية للأسهم أي ما يعادل ١٩٢,٢ مليون دينار (قامت الهيئة العامة لمساهمي البنك العربي ش م ع في اجتماعها المنعقد بتاريخ ٣٠ آذار ٢٠٢٣ بالمصادقة على توصية مجلس إدارة البنك بتوزيع أرباح نقدية على المساهمين عن العام ٢٠٢٢ بنسبة ٢٥٪ من القيمة الإسمية للأسهم أي ما يعادل ١٦٠,٢ مليون دينار).

١٩ - سندات رأسمالية الشريحة الأولى

- في ١٠ تشرين الأول ٢٠٢٣ أتم البنك عملية الإصدار الخاص في أسناد القرض الدائمة المستدامة ضمن الشريحة الأولى الإضافية لرأس المال التنظيمي بمبلغ ٢٥٠ مليون دولار أمريكي (ما يعادل ١٧٧,٣ مليون دينار أردني) وبسعر فائدة ثابت ٨٪ سنويا ، الفائدة غير تراكمية وواجبة السداد حسب تقدير البنك وتدفع بشكل نصف سنوي ، وتخصم من حقوق الملكية. وقد تم إدراج هذه الأسناد في بورصة لندن - سوق الأوراق المالية الدولية و سوق السندات المستدامة.

- يتم تصنيف هذه الاسناد ضمن الشريحة الأولى الإضافية لرأس المال التنظيمي كحقوق ملكية وفقا لمعيار المحاسبة الدولي رقم (٣٢) الأدوات المالية -التصنيف. إن هذه الاسناد ليس لها تاريخ استحقاق سابق او نهائي ويمكن استردادها من قبل البنك وفقا لتقديره الخاص ووفقا لشروط الاصدار وبموافقة مسبقة من السلطات التنظيمية. يوافق تاريخ إعادة التسعير في ١٠ نيسان ٢٠٢٩ .

٢٠ - فوائد دائنة

إن تفاصيل هذا البند هي كما يلي :

بالآلاف الدنانير الأردنية		
٣١ آذار ٢٠٢٣ (مراجعة غير مدققة)	٣١ آذار ٢٠٢٤ (مراجعة غير مدققة)	
٢٣١ ٩٦٤	٢٤٧ ٥٨٦	تسهيلات ائتمانية مباشرة بالتكلفة المطفأة
٦٤ ٢٢٧	٩٣ ٣٥٢	أرصدة لدى بنوك مركزية
٢٦ ٩٩٤	٣٤ ٣٦٨	ارصدة وايداعات لدى بنوك ومؤسسات مصرفية
١ ٣٦٠	٩١٥	موجودات مالية بالقيمة العادلة من خلال قائمة الأرباح أو الخسائر
-	١٢	موجودات مالية بالقيمة العادلة من خلال الدخل الشامل الأخر
٦٤ ٨٢٨	٨٢ ٨٩٥	موجودات مالية أخرى بالتكلفة المطفأة
٣٨٩ ٣٧٣	٤٥٩ ١٢٨	المجموع

٢١ - فوائد مدينة

إن تفاصيل هذا البند هي كما يلي :

بالآلاف الدنانير الأردنية		
٣١ آذار ٢٠٢٣ (مراجعة غير مدققة)	٣١ آذار ٢٠٢٤ (مراجعة غير مدققة)	
١١٩ ٠٦٣	١٤٩ ٩٦٧	ودائع عملاء
٢٢ ١٠٤	٢٥ ٣٨٦	ودائع بنوك ومؤسسات مصرفية
٩ ١٥٠	١٥ ٤٣٨	تأمينات نقدية
٢ ٧١٧	٢ ٧٩٤	أموال مقترضة
٢ ٩٥١	٣ ٢٤٤	رسوم ضمان الودائع
١٥٥ ٩٨٥	١٩٦ ٨٢٩	المجموع

٢٢ - صافي إيرادات العمولات

إن تفاصيل هذا البند هي كما يلي :

بآلاف الدنانير الأردنية	
٣١ آذار ٢٠٢٣ (مراجعة غير مدققة)	٣١ آذار ٢٠٢٤ (مراجعة غير مدققة)
١٤ ٥٤٠	١٥ ٨٤٨
١٢ ٦٩٠	١٣ ٣٠٧
٢١ ٢٨٧	٢١ ٦٤٠
(١٠ ٩٨٨)	(١٢ ١٢٧)
٣٧ ٥٢٩	٣٨ ٦٦٨

عمولات دائنة:
تسهيلات ائتمانية مباشرة بالتكلفة المطفأة
تسهيلات ائتمانية غير مباشرة
أخرى
ينزل: عمولات مدينة
صافي إيرادات العمولات

٢٣ - أرباح موجودات مالية بالقيمة العادلة من خلال الأرباح و الخسائر

إن تفاصيل هذا البند هي كما يلي :

بآلاف الدنانير الأردنية				
٣١ آذار ٢٠٢٣ (مراجعة غير مدققة)		٣١ آذار ٢٠٢٤ (مراجعة غير مدققة)		
المجموع	المجموع	توزيعات أرباح	أرباح غير متحققة	أرباح متحققة
٧٢٢	٧٨٣	-	٢١١	٥٧٢
٧٢٢	٧٨٣	-	٢١١	٥٧٢

اذونات خزينة وسندات
المجموع

٢٤ - إيرادات أخرى

إن تفاصيل هذا البند هي كما يلي :

بآلاف الدنانير الأردنية	
٣١ آذار ٢٠٢٣ (مراجعة غير مدققة)	٣١ آذار ٢٠٢٤ (مراجعة غير مدققة)
١ ٦٦٢	٢ ٠٣٣
٢٠٠	٢٥٩
٢٤٣	(٢٣٨)
٢ ١٦٤	٢ ٧٩٣
٤ ٢٦٩	٤ ٨٤٧

إيرادات خدمات العملاء
بدل إيجار صناديق حديدية و إيجارات أخرى
(خسائر) أرباح مشتقات مالية
إيرادات أخرى
المجموع

٢٥- قطاعات الأعمال :

لدى البنك العربي مجموعة متكاملة من المنتجات والخدمات المصرفية تم إعدادها لتلبية احتياجات عملاء البنك ويقوم بتطويرها دائما بما يتناسب مع التغير المستمر في بيئة العمل المصرفي وأدواته الحديثة ويتم استخدامها من قبل الإدارة التنفيذية في البنك. وفيما يلي موجز عن نشاطات هذه المجموعات يوضح طبيعة عملها وخططها المستقبلية:

١. مجموعة ادارة الأعمال المصرفية للشركات والمؤسسات المالية

تقوم مجموعة الاعمال المصرفية للشركات والمؤسسات المالية بالعمل على تلبية احتياجات الشركات والمؤسسات الدولية والاقليمية والمحلية التمويلية المختلفة بالإضافة الى الخدمات المصرفية المتنوعة، من خلال شبكة فروعها المنتشرة حول العالم، بدء من الاقراض التجاري، و التمويل التجاري و ادارة النقد وصولاً الى التسهيلات التمويلية المركبة. كما ويوفر البنك العربي لعملائه من القطاعات الخاصة والعامة، والشركات الكبرى، والمؤسسات متوسطة وصغيرة الحجم بالإضافة الى المؤسسات المالية، منتجات والخدمات وحلول متطورة ومتخصصة، من خلال قنوات مصرفية لتنفيذ معاملاتهم بكل فاعلية، عن طريق الفروع او القنوات الإلكترونية المختلفة.

٢. مجموعة الخزينة

تدير الخزينة في البنك العربي مخاطر السوق والسيولة، كما تقدم المشورة وخدمات التداول لعملاء البنك العربي عالمياً.

تتولى إدارة الخزينة في البنك العربي مسؤوليات متعددة، يأتي في مقدمتها:

- إدارة السيولة بحسب أعلى معايير الكفاءة وضمن الحدود المقررة، مع ضمان توفر السيولة لقطاعات الأعمال بشكل كاف في جميع الأوقات.
- إدارة مخاطر السوق ضمن الحدود المقررة.
- تحقيق إيرادات عن طريق إدارة كل من السيولة ومخاطر السوق.
- الحد من استخدام المشتقات المالية.
- تنفيذ العمليات المتعلقة بشراء وبيع السندات والمشتقات المالية وتبديل العملات الأجنبية مع خبراء السوق. كما وتنفذ الخزينة عمليات الإقراض والاقتراض الخاصة بالسوق النقدي مع البنوك والمؤسسات المالية الأخرى.
- بيع العملات الأجنبية والمشتقات والمنتجات المالية الأخرى للعملاء.
- تقديم المشورة المتعلقة باستهلاك وإدارة السيولة ومخاطر السوق لأقسام البنك ذات العلاقة.

٣. مجموعة الخدمات المصرفية للأفراد

يوفر قطاع الخدمات المصرفية للأفراد باقة من البرامج المصممة خصيصا لتلبية احتياجات قطاعات مختلفة من العملاء وتمتد هذه البرامج لتشمل برنامج جيل العربي الخاص بالأطفال وصولاً الى البرنامج الحصري "إيليت" الذي يخدم عملاءنا المميزين والمتوفر الآن في اسواقنا الرئيسية. ويسعى البنك الى مواصلة تطوير برامجه بما يتناسب مع قطاعات العملاء المختلفة مع تقديم نموذج ادارة العلاقة المناسب، حيث تمثل هذه البرامج جوهر خدماتنا تماشياً مع الاحتياجات والتوقعات المتزايدة للعملاء.

كما يسعى هذا القطاع إلى التواصل المباشر مع فئات العملاء المستهدفة من أجل تقديم الخدمات الفورية الملانمة والدائمة لهم وذلك عن طريق شبكة الفروع والقنوات الإلكترونية كالخدمات المصرفية عبر الانترنت والهواتف المحمولة ومركز الاتصال الهاتفي المباشر والصرافات الآلية والرسائل القصيرة عبر الهواتف المحمولة.

يبين الجدول التالي الارتباطات والالتزامات المحتملة على أساس الاستحقاق:

بالآلاف الدنانير الأردنية				
٣١ آذار ٢٠٢٤ (مراجعة غير مدققة)				
المجموع	أكثر من ٥ سنوات	من سنة ولغاية ٥ سنوات	لغاية سنة	
١ ١٥١ ٦١٣	-	٧٧ ٤٦٥	١ ٠٧٤ ١٤٨	اعتمادات
٣١٢ ٦٨٢	-	١٧ ٨٥٠	٢٩٤ ٨٣٢	قبولات
				كفالات :
٩٨٥ ٧٥٣	٢ ٩٠٤	٤٩ ٠٩٥	٩٣٣ ٧٥٤	- دفع
٢ ٦٤٠ ٠٣٣	٣٦ ٤٠١	٩٠٢ ٦١٦	١ ٧٠١ ٠١٦	- حسن التنفيذ
١ ٧٠٤ ٢٩٠	٦٢ ٣١٣	٢٣٣ ٨٤٨	١ ٤٠٨ ١٢٩	- أخرى
٣ ٤٠٦ ٩٩٦	٤ ٤١٥	٢٠١ ٢٢١	٣ ٢٠١ ٣٦٠	تسهيلات ائتمانية ممنوحة وغير مستغلة
١٠ ٢٠١ ٣٦٧	١٠٦ ٠٣٣	١ ٤٨٢ ٠٩٥	٨ ٦١٣ ٢٣٩	المجموع
٨١٠	-	-	٨١٠	عقود مشاريع انشائية
١١ ٤٨٦	٦٣٨	٢ ٥٥٠	٨ ٢٩٨	عقود مشتريات
١٢ ٢٩٦	٦٣٨	٢ ٥٥٠	٩ ١٠٨	المجموع

بالآلاف الدنانير الأردنية				
٣١ كانون الأول ٢٠٢٣ (مدققة)				
المجموع	أكثر من ٥ سنوات	من سنة ولغاية ٥ سنوات	لغاية سنة	
١ ١٦٢ ٩٨٥	-	٧٢ ٩٣٤	١ ٠٩٠ ٠٥١	اعتمادات
٣٠٤ ٦٠٠	-	٣٣ ٣٢٦	٢٧١ ٢٧٤	قبولات
				كفالات :
٩٧٧ ٤٣١	١١٥ ١٦٠	٤٤ ٥٧٦	٨١٧ ٦٩٥	- دفع
٢ ٦٨٢ ٩٩٨	١٦٠ ٥١٦	٨٩٣ ٢١٦	١ ٦٢٩ ٢٦٦	- حسن التنفيذ
١ ٧٠١ ١١٠	١٣٠ ٩٤٩	٣٨٣ ٣١٣	١ ١٨٦ ٨٤٨	- أخرى
٣ ٠٥١ ٤١٥	-	١٢٥ ٥٧٩	٢ ٩٢٥ ٨٣٦	تسهيلات ائتمانية ممنوحة وغير مستغلة
٩ ٨٨٠ ٥٣٩	٤٠٦ ٦٢٥	١ ٥٥٢ ٩٤٤	٧ ٩٢٠ ٩٧٠	المجموع
٨٠٩	-	-	٨٠٩	عقود مشاريع انشائية
١٤ ٩٤٦	٧٠٩	٤ ٢٤٣	٩ ٩٩٤	عقود مشتريات
١٥ ٧٥٥	٧٠٩	٤ ٢٤٣	١٠ ٨٠٣	المجموع

إن تفاصيل هذا البند هي كما يلي :

بآلاف الدنانير الأردنية						
٣١ آذار ٢٠٢٤ (مراجعة غير مدققة)						
المجموع	بقية دول العالم	أمريكا	أوروبا	آسيا *	البلدان العربية الأخرى	الأردن
٦ ٤٦٧ ١٥٥	-	-	-	١ ٢٢٥	٢ ٩٨٢ ٤١٢	٣ ٤٨٣ ٥١٨
٢ ٦٩٣ ٤٤٥	٢٦ ١٦٦	٢٦٧ ٧٥٩	١ ٥٧٠ ٨٥٢	٣٢٥ ٧٣٣	٣٥٣ ٤٥٢	١٤٩ ٤٨٣
٦ ٧٣٣	-	-	-	-	٦ ٧٣٣	-
١ ٠٢١	-	-	-	-	-	١ ٠٢١
١١ ٥٩١ ٣٢٧	١٠٢	١٤ ١٥٩	١٢٧ ٨٠٤	٣١١ ٥٤٣	٦ ٩٥١ ٢٤٥	٤ ١٨٦ ٤٧٤
٢ ٥٥٣ ٠٩٤	-	١٦١	٣٥٨	-	١ ٣٠٠ ٠٧٢	١ ٢٥٢ ٥٠٣
٨٤٩ ١٨٧	١٠٢	-	٣٧٦	-	٣٨٢ ٧٣٧	٤٦٥ ٩٧٢
٧ ١٠٨ ٤١٢	-	١٣ ٩٩٨	٨٤ ٧٢٨	٢٨٩ ٩١٠	٤ ٤٦٤ ٢٩٩	٢ ٢٥٥ ٤٧٧
١٧٣ ٧٨٠	-	-	٤٢ ٣٤٢	-	٩١ ٨٢٦	٣٩ ٦١٢
٩٠٦ ٨٥٤	-	-	-	٢١ ٦٣٣	٧١٢ ٣١١	١٧٢ ٩١٠
٥ ٣٥٠ ٤٩١	-	٢١ ١٢١	٢٤ ٧٠٩	٧٥ ٦٠١	٢ ٦٢٨ ٧٠٣	٢ ٦٠٠ ٣٥٧
٢٥٣ ٥٠٢	-	٤٢١	-	٢ ٦٩٧	١٩١ ٠٢٣	٥٩ ٣٦١
٢٦ ٣٦٣ ٦٧٤	٢٦ ٢٦٨	٣٠٣ ٤٦٠	١ ٧٢٣ ٣٦٥	٧١٦ ٧٩٩	١٣ ١١٣ ٥٦٨	١٠ ٤٨٠ ٢١٤
٢٦ ٦٣٦ ٣٢٥	٦ ٦١٨	٥١٥ ٩١٤	١ ٥٦٩ ٢٥٦	٦١٧ ٤٧٠	١٣ ٤٧٣ ٥٠٣	١٠ ٤٥٣ ٥٦٤

المجموع كما في ٣١ كانون الأول ٢٠٢٣ (مدققة)

باستثناء البلدان العربية *

إن تفاصيل هذا البند هي كما يلي :

بآلاف الدنانير الأردنية

٣١ آذار ٢٠٢٤
(مراجعة غير منقفة)

المجموع	الحكومة والقطاع العام	بنوك ومؤسسات مالية	شركات											
			خدمات عامة	أسهم	نقل	سياحة وفنادق	زراعة	تجارة	عقارات	انشاءات	صناعة وتعددين	افراد		
٦ ٤٦٧ ١٥٥	٦ ٤٦٧ ١٥٥	-	-	-	-	-	-	-	-	-	-	-	-	ارصدة لدى بنوك مركزية
٢ ٦٩٣ ٤٤٥	-	٢ ٦٩٣ ٤٤٥	-	-	-	-	-	-	-	-	-	-	-	ارصدة وايداعات لدى بنوك ومؤسسات مصرفية
٦ ٧٣٣	٦ ٧٣٣	-	-	-	-	-	-	-	-	-	-	-	-	موجودات مالية بالقيمة العادلة من خلال الأرباح والخسائر
١ ٠٢١	١ ٠٢١	-	-	-	-	-	-	-	-	-	-	-	-	موجودات مالية بالقيمة العادلة من خلال الدخل الشامل الأخر
١١ ٥٩١ ٣٢٧	٩٠٦ ٨٥٤	١٧٣ ٧٨٠	١ ٥٠٨ ٦٦٣	٢٤ ٨٠٠	١٧٠ ٠٢٧	٢٥٢ ٦٠٣	١٢٧ ٨٦٤	٢ ٢٢٦ ٤٣٠	٤٤٦ ٤٥٢	٨٩١ ٧٤٦	٢ ٣٠٩ ٠١٤	٢ ٥٥٣ ٠٩٤	-	تسهيلات ائتمانية مباشرة بالتكلفة المطفأة
٥ ٣٥ ٤٩١	٤ ٩٨٣ ١١٤	١٩١ ٧٤١	٣٤ ٩٧٠	-	-	-	-	-	٥ ٠٠٠	-	١٣٥ ٦٦٦	-	-	موجودات مالية أخرى بالتكلفة المطفأة
٢٥٣ ٥٠٢	٤٩ ٨١٤	٧٢ ٣٣٢	٨٢ ٩١٤	-	٨٦٠	٥٠٧	٢٨٢	١٣ ٥٧٥	١ ٤٦٨	٤ ٠٠٧	٩ ٧١٠	١٨ ٠٣٣	-	موجودات أخرى ومشتقات مالية - قيمة عادلة موجبة
٢٦ ٣٦٣ ٦٧٤	١٢ ٤١٤ ٦٩١	٣ ١٣١ ٢٩٨	١ ٦٢٦ ٥٤٧	٢٤ ٨٠٠	١٧٠ ٨٨٧	٢٥٣ ١١٠	١٢٨ ١٤٦	٢ ٢٤٠ ٠٠٥	٤٥٢ ٩٢٠	٨٩٥ ٧٥٣	٢ ٤٥٤ ٣٩٠	٢ ٥٧١ ١٢٧	-	المجموع
٢٦ ٦٣٦ ٣٢٥	١٢ ٦١١ ٥٧٥	٣ ١٧٤ ٧٦٠	١ ٥٦٢ ٩٧٧	٢٤ ٨٠٠	١٥٨ ٥٤٣	٢٥٩ ٠٩٣	١٤١ ٢٧٥	٢ ٢٠٠ ١٥٩	٥٣٥ ١٠٢	٩٨٨ ١٥٢	٢ ٣٩٥ ٢١٥	٢ ٥٨٤ ٦٧٤	-	المجموع كما في ٣١ كانون الأول ٢٠٢٣ (منقفة)

يقوم البنك بإدارة رأس المال بشكل يضمن استمرارية عملياته التشغيلية وتحقيق أعلى عائد ممكن على حقوق المساهمين ، ويتكون رأس المال التنظيمي كما عرفته اتفاقية بازل III كما هو مبين في الجدول التالي:-

بآلاف الدنانير الأردنية

٣١ كانون الأول ٢٠٢٣ (مدققة)	٣١ آذار ٢٠٢٤ (مراجعة غير مدققة)	
٣ ٨٣٩ ٦٥١ (٩٧٣ ٩٦٠)	٣ ٩٣٧ ٨٢٧ (٩٨١ ٠٢٣)	اجمالي رأس المال الاساسي لحملة الأسهم العادية (CETI)
١٧٧ ٣٠٥	١٧٧ ٣٠٥	الطروحات من رأس المال الاساسي لحملة الأسهم العادية
٢٤٩ ٠٢٠	٢٥٨ ٦٩٨	رأس المال الاضافي
(٥ ٧٧٧)	(٥ ٦٧٤)	الشريحة الثانية من رأس المال
٣ ٢٨٦ ٢٣٩	٣ ٣٨٧ ١٣٣	الطروحات من رأس مال الشريحة الثانية
		رأس المال التنظيمي
١٨ ٨٢٥ ٦٦٤	١٨ ٩٦١ ٩٨٦	الموجودات والبندود خارج قائمة المركز المالي المرجحة بالمخاطر
١٥,٢٢%	١٥,٥٩%	نسبة كفاية رأس مال حملة الأسهم العادية (CETI)
١٦,١٦%	١٦,٥٣%	نسبة كفاية رأس مال الشريحة الأولى
١٧,٤٦%	١٧,٨٦%	نسبة كفاية رأس المال التنظيمي

- يقوم مجلس الإدارة بمراجعة هيكلية رأس المال بشكل ربع سنوي، وكجزء من تلك المراجعة يقوم مجلس الإدارة بالآخذ بعين الاعتبار كلفة رأس المال والمخاطر كاحدى العوامل الاساسية في ادارة رأس مال البنك وذلك من خلال وضع سياسة للتوزيعات النقدية ورسملة الاحتياطيات.

- بلغت نسبة تغطية السيولة ما نسبته ٢٣٢٪ كما في ٣١ آذار ٢٠٢٤ مقارنة مع ٢٤٦٪ كما في ٣١ كانون الأول ٢٠٢٣. علما بان الحد الأدنى لنسبة تغطية السيولة وفق تعليمات نسبة تغطية السيولة رقم (٢٠٢٠/٥) الصادرة عن البنك المركزي الاردني تبلغ ١٠٠٪.

٣٠ - مستويات القيمة العادلة

تتمثل الأدوات المالية في الموجودات المالية والمطلوبات المالية.

يستخدم البنك الترتيب التالي للأساليب وبدائل التقييم وذلك في تحديد وعرض القيمة العادلة للأدوات المالية:

المستوى الأول: الأسعار السوقية المعلنة في الأسواق الفعالة لنفس الموجودات والمطلوبات.

المستوى الثاني: تقنيات أخرى حيث تكون كل المدخلات التي لها تأثير مهم على القيمة العادلة يمكن ملاحظتها بشكل مباشر أو غير مباشر من معلومات السوق.

المستوى الثالث: تقنيات أخرى حيث تستخدم مدخلات لها تأثير مهم على القيمة العادلة ولكنها ليست مبنية على معلومات من السوق يمكن ملاحظتها.

أ - القيمة العادلة للموجودات المالية والمطلوبات المالية للبنك والمحددة بالقيمة العادلة بشكل مستمر:

ان بعض الموجودات المالية والمطلوبات المالية للبنك مقيمة بالقيمة العادلة في نهاية كل فترة مالية ، و الجدول التالي يوضح معلومات حول كيفية تحديد القيمة العادلة لهذه الموجودات المالية والمطلوبات المالية (طرق التقييم والمدخلات المستخدمة) :

العلاقة بين المدخلات الهامة	مدخلات هامة	طريقة التقييم	مستوى القيمة	القيمة العادلة بالآلاف الدنانير الاردنية		الموجودات المالية / المطلوبات المالية
				٣١ كانون الأول ٢٠٢٣ (مدققة)	٣١ آذار ٢٠٢٤ (مراجعة غير مدققة)	
لا ينطبق	لا ينطبق	الاسعار المعلنة في الاسواق المالية	المستوى الاول	٩٥١٤	٦٧٣٣	موجودات مالية بالقيمة العادلة من خلال قائمة الأرباح أو الخسائر:
لا ينطبق	لا ينطبق	عن طريق مقارنة بالقيمة السوقية لإداة مالية مشابهة	المستوى الثاني	٥٦٥٥٦	٦١١٧٢	أذونات وسندات حكومية
لا ينطبق	لا ينطبق	الاسعار المعلنة في الاسواق المالية	المستوى الاول	٧٥٤٣٢	٧٦١٣٦	مجموع الموجودات المالية بالقيمة العادلة من خلال قائمة الأرباح أو الخسائر
لا ينطبق	لا ينطبق	عن طريق استخدام مؤشر القطاع في السوق	المستوى الثاني	٥٢٩١٨	٥٨٦٤٥	مشقات مالية. قيمة عادلة موجبة
لا ينطبق	لا ينطبق	عن طريق استخدام مؤشر القطاع في السوق	المستوى الاول والثاني	-	١٠٢١	موجودات مالية بالقيمة العادلة من خلال الدخل الشامل الأخر:
لا ينطبق	لا ينطبق	عن طريق استخدام مؤشر القطاع في السوق	المستوى الاول والثاني	-	١٠٢١	اسهم متوفر لها اسعار سوقية
لا ينطبق	لا ينطبق	عن طريق استخدام مؤشر القطاع في السوق	المستوى الاول والثاني	-	١٠٢١	اسهم غير متوفر لها اسعار سوقية
لا ينطبق	لا ينطبق	عن طريق استخدام مؤشر القطاع في السوق	المستوى الاول والثاني	-	١٠٢١	سندات حكومية وبكافلتها
				١٢٨٣٥٠	١٣٥٨٠٢	مجموع الموجودات المالية بالقيمة العادلة من خلال الدخل الشامل الأخر
				١٩٤٤٢٠	٢٠٣٧٠٧	مجموع الموجودات المالية بالقيمة العادلة
				٤٩٣٠٠	٤٨٤٠٣	مطلوبات مالية بالقيمة العادلة
				٤٩٣٠٠	٤٨٤٠٣	مشقات مالية. قيمة عادلة سالبة
				٤٩٣٠٠	٤٨٤٠٣	مجموع المطلوبات المالية بالقيمة العادلة

لم تكن هنالك أي تحويلات بين المستوى الأول والمستوى الثاني خلال الثلاثة أشهر المنتهية في ٣١ آذار ٢٠٢٤ و خلال العام ٢٠٢٣.

ب - القيمة العادلة للموجودات المالية والمطلوبات المالية للبنك وغير المحددة بالقيمة العادلة بشكل مستمر:

باستثناء ما يرد في الجدول ادناه اننا نعتقد ان القيمة الدفترية للموجودات المالية والمطلوبات المالية الظاهرة في القوائم المالية للبنك تقارب قيمتها العادلة :

بالآلاف الدنانير الاردنية

مستوى القيمة العادلة	٣١ كانون الأول ٢٠٢٣ (مدققة)		٣١ آذار ٢٠٢٤ (مراجعة غير مدققة)	
	القيمة العادلة	القيمة الدفترية	القيمة العادلة	القيمة الدفترية
المستوى الثاني	٥٦١٠٠٥٤	٥٦٠٣٦٠٢	٥٥٢٢٤٦٠	٥٥١٥٨٠١
المستوى الثاني	٢٧٧٠٢٧٧	٢٧٦٦٦٦٤	٢٦٩٧٧٩٠	٢٦٩٣٤٤٥
المستوى الثاني	١١٨٨٨٣١١	١١٨٣١٧٤٥	١١٦٤٩٤٤٢	١١٥٩١٣٣٧
المستوى الأول والثاني	٥١٦٦٩٧٦	٥١١٤٩٠٧	٥٤٠٠٧٦٥	٥٣٥٠٤٩١
	٢٥٤٣٥٦١٨	٢٥٣١٦٩١٨	٢٥٢٧٠٤٥٧	٢٥١٥١٠٦٤
المستوى الثاني	١٨٢٦٣٠٦	١٨١٨٣٣٠	١٩٥٠٣٦٦	١٩٤٢٥١٣
المستوى الثاني	١٩٩٦٠٨٤٣	١٩٨٥٢٨٠٩	١٩٥٨٦٢٥٥	١٩٤٧٤٢٢٥
المستوى الثاني	١٥٩٥١٥٦	١٥٨٦٣٤١	١٥٧٠٦٩٧	١٥٦٢٣٤١
المستوى الثاني	٢٨٨١٥٥	٢٨٥١٠٩	٢٦٧٢٢١	٢٦٧٣٤٢
	٢٣٦٧٠٤٦٠	٢٣٥٤٢٥٨٩	٢٣٣٧٤٨٥٩	٢٣٢٤٦٤٢١

ان القيمة العادلة للموجودات المالية والمطلوبات المالية والمتضمنة في فئة المستوى الثاني اعلاه تم تحديدها بما يتوافق مع نماذج التسعير المتبعة والمقبولة بناء على خصم التدفقات النقدية آخذين بالاعتبار سعر الفائدة كأهم مدخل في الاحساب.

٣١ - معاملات مع أطراف ذات علاقة

إن تفاصيل الأرصدة القائمة مع الأطراف ذات علاقة كانت كما يلي :

بالآلاف الدنانير الأردنية			
٣١ آذار ٢٠٢٤ (مراجعة غير مدققة)			
دائع لدى أطراف ذات علاقة	تسهيلات ائتمانية مباشرة بالتكلفة المطفأة	ودائع من أطراف ذات علاقة	اعتمادات وكفالات وسحوبات وتسهيلات غير مستغلة
١ ٣٨٨ ٦٠٧	١٩ ٢٥٨	١٣٠ ٥٠٤	٢٤٣ ٤٦٥
٦٢ ٣٠٠	-	١٠ ٤٨٢	٦٣ ٣٥٣
-	١٣١ ٢٩٣	٣٥٣ ٤٥٨	٨٧ ٤٠٦
١ ٤٥٠ ٩٠٧	١٥٠ ٥٥١	٤٩٤ ٤٤٤	٣٩٤ ٢٢٤

شركات شقيقة وتابعة
شركات حليفة
أعضاء مجلس الإدارة وكبار المساهمين
المجموع

بالآلاف الدنانير الأردنية			
٣١ كانون الأول ٢٠٢٣ (مدققة)			
دائع لدى أطراف ذات علاقة	تسهيلات ائتمانية مباشرة بالتكلفة المطفأة	ودائع من أطراف ذات علاقة	اعتمادات وكفالات وسحوبات وتسهيلات غير مستغلة
١ ٢٩٢ ٠٢٨	١٩ ٥٦٩	١٦٣ ٥٠١	٢٤٤ ٧٩١
٨١ ٢٦٢	-	٤ ٧٤٤	٦٣ ٨٤١
-	١٢٧ ٩٧٠	٣٥٧ ٠٨٨	٥٧ ٣٥٤
١ ٣٧٣ ٢٩٠	١٤٧ ٥٣٩	٥٢٥ ٣٣٣	٣٦٥ ٩٨٦

شركات شقيقة وتابعة
شركات حليفة
أعضاء مجلس الإدارة وكبار المساهمين
المجموع

- بلغت التسهيلات الائتمانية المباشرة للممنوحة للإدارة العليا ٠,٩ مليون دينار والتسهيلات الائتمانية الغير مباشرة ٤ آلاف دينار كما في ٣١ آذار ٢٠٢٤ (١ مليون دينار والتسهيلات الائتمانية الغير مباشرة ٤ آلاف دينار كما في ٣١ كانون الأول ٢٠٢٣).

- بلغت ودائع الإدارة العليا ٤ مليون دينار كما في ٣١ آذار ٢٠٢٤ (٣,٧ مليون دينار كما في ٣١ كانون الأول ٢٠٢٣).

- إن تصنيف جميع التسهيلات الائتمانية الممنوحة لأطراف ذات علاقة ديون عاملة بحسب نظام التصنيف الائتماني للبنك .

إن تفاصيل المعاملات مع الأطراف ذات علاقة كانت كما يلي :

بالآلاف الدنانير الأردنية	
٣١ آذار ٢٠٢٤ (مراجعة غير مدققة)	
فوائد مدينة	فوائد دائنة
٢ ٠٨٥	١٩ ٢٤٩
٥٥١	٨٥٨
٢ ٦٣٦	٢٠ ١٠٧

شركات شقيقة وتابعة
شركات حليفة
المجموع

بالآلاف الدنانير الأردنية	
٣١ آذار ٢٠٢٣ (مراجعة غير مدققة)	
فوائد مدينة	فوائد دائنة
١ ١٦٠	١٣ ٢٥٢
٧٨٢	٦٤٠
١ ٩٤٢	١٣ ٨٩٢

شركات شقيقة وتابعة
شركات حليفة
المجموع

- إن نسب الفوائد المقيدة على التسهيلات الممنوحة لأعضاء مجلس الإدارة وكبار المساهمين تقع ضمن حدود التسهيلات الممنوحة لباقي العملاء.

- بلغت الرواتب والمكافآت والمنافع الأخرى للإدارة التنفيذية العليا للبنك في الأردن والخارج ٨,٦ مليون دينار أردني للثلاثة أشهر المنتهية في ٣١ آذار ٢٠٢٤ (٨ مليون دينار أردني للثلاثة أشهر المنتهية في ٣١ آذار ٢٠٢٣).

٣٢ - النقد وما في حكمه

بآلاف الدنانير الأردنية

للتلاثة أشهر المنتهية في ٣١ آذار	
٢٠٢٣	٢٠٢٤
٦٠٧١٥٣٢	٧٠٧٨٣٦٤
٢٨٣٤٩٤٧	٢٦١٦٧٠١
٢١٥٩٩٤٤	١٩٢٣٣٣١
٦٧٤٦٥٣٥	٧٧٧١٧٣٤

النقد وأرصدة لدى بنوك مركزية تستحق خلال ثلاثة أشهر
يضاف: أرصدة لدى بنوك ومؤسسات مصرفية تستحق خلال ثلاثة أشهر
ينزل: ودائع بنوك ومؤسسات مصرفية تستحق خلال ثلاثة أشهر
المجموع

٣٣ - القضايا المقامة على البنك

هنالك قضايا مقامة على البنك تقدر بحوالي ١٧٩,٥ مليون دينار كما في ٣١ آذار ٢٠٢٤ (١٧٨ مليون دينار كما في ٣١ كانون الأول ٢٠٢٣). وبراى الإدارة والمحامين المتولين متابعة هذه القضايا فإن المخصص المأخوذ لهذه القضايا كافى.

ARAB BANK PLC
(PUBLIC SHAREHOLDING LIMITED COMPANY)
AMMAN - THE HASHEMITE KINGDOM OF JORDAN

CONDENSED INTERIM FINANCIAL INFORMATION
FOR THE THREE MONTHS PERIOD ENDED MARCH 31, 2024
TOGETHER WITH THE REVIEW REPORT

ARAB BANK PLC
AMMAN - THE HASHEMITE KINGDOM OF JORDAN
FOR THE THREE MONTHS PERIOD ENDED MARCH 31, 2024

TABLE OF CONTENTS

Review Report	
Condensed Interim Statement of Financial Position	1
Condensed Interim Statement of Profit or Loss	2
Condensed Interim Statement of Other Comprehensive Income	3
Condensed Interim Statement of Changes in Shareholders' Equity	4
Condensed Interim Statement of Cash Flows	5
Notes to the Condensed Interim Financial Information	<u>Page</u> 6 - 31



Deloitte & Touche (ME) – Jordan
Jabal Amman, 5th Circle
190Zahran Street
Amman 11118, Jordan

Tel: +962 (6) 5502200
Fax: +962 (6) 5502210
www.deloitte.com

Report on the Review of the Condensed Interim Financial Information

AM / 6631

To the Chairman and Members of the Board of Directors
Arab Bank PLC
(A Public Shareholding Limited Company)
Amman – The Hashemite Kingdom of Jordan

Introduction

We have reviewed the accompanying condensed interim statement of financial position for Arab Bank PLC (A Public Shareholding Company) as of March 31, 2024, and the related condensed interim statements of profit or loss and comprehensive income, changes in owners' equity and cash flows for the three-month period then ended, and a summary of significant accounting policies and other explanatory notes. Management is responsible for preparation and fair presentation of interim financial information in accordance with International Accounting Standard 34 Interim Financial Reporting. Our responsibility is to express a conclusion on this condensed interim financial information based on our review.

Scope of Review

We conducted our review in accordance with International Standard on Review Engagements 2410, "Review of Interim Financial Information Performed by the Independent Auditor of the Entity". A review of interim financial information consists of making inquiries, primarily of persons responsible for financial and accounting matters, and applying analytical and other review procedures. A review is substantially less in scope than an audit conducted in accordance with International Standards on Auditing and consequently does not enable us to obtain assurance that we would become aware of all significant matters that might be identified in an audit. Accordingly, we do not express an audit opinion.

Conclusion

Based on our review, nothing has come to our attention that causes us to believe that the condensed interim financial information is not prepared, in all material respects, in accordance with International Accounting Standard 34 Interim Financial Reporting.

Other Matters

- The accompanying condensed interim financial information are a translation of the condensed interim financial information in the Arabic language to which reference is to be made.

Amman – Jordan
April 28, 2024


Deloitte & Touche (M.E.) – Jordan
Deloitte & Touche (M.E.)
ديلويت أند توش (الشرق الأوسط)
010105

ARAB BANK PLC
(A PUBLIC SHAREHOLDING COMPANY)
AMMAN - THE HASHEMITE KINGDOM OF JORDAN
CONDENSED INTERIM STATEMENT OF FINANCIAL POSITION

	Notes	31 March 2024 (Reviewed not Audited)	31 December 2023 (Audited)
ASSETS		JD '000	JD '000
Cash and balances with central banks	4	6 938 697	7 149 199
Balances with banks and financial institutions	5	2 616 120	2 669 739
Deposits with banks and financial institutions	6	77 325	96 925
Financial assets at fair value through profit or loss	7	6 733	9 514
Financial derivatives - positive fair value		61 172	56 556
Direct credit facilities at amortized cost	9	11 591 327	11 831 745
Financial assets at fair value through other comprehensive income	8	135 802	128 350
Other financial assets at amortized cost	10	5 350 491	5 114 907
Investments in subsidiaries and associates		960 544	879 008
Fixed assets	11	205 068	204 127
Other assets	12	505 492	489 687
Deferred tax assets		162 936	157 247
Total Assets		28 611 707	28 787 004
LIABILITIES AND SHAREHOLDERS' EQUITY			
Banks' and financial institutions' deposits		1 942 513	1 818 330
Customers' deposits	13	19 474 225	19 852 809
Cash margin		1 562 341	1 586 341
Financial derivatives - negative fair value		48 403	49 300
Borrowed funds	14	267 342	285 109
Provision for income tax	15	118 413	126 506
Other provisions		147 401	151 321
Other liabilities	16	773 726	593 980
Deferred tax liabilities		3 692	3 653
Total Liabilities		24 338 056	24 467 349
Paid up capital	17	640 800	640 800
Share premium		859 626	859 626
Statutory reserve	17	640 800	640 800
Voluntary reserve		614 920	614 920
General reserve		583 695	583 695
General banking risks reserve		108 494	108 494
Foreign currency translation reserve		(107 745)	(89 751)
Investment revaluation reserve		(247 686)	(251 220)
Retained earnings	18	1 003 442	1 034 986
Total Equity Attributable to the Shareholders of the Bank		4 096 346	4 142 350
Perpetual tier 1 capital bonds	19	177 305	177 305
Total Shareholders' Equity		4 273 651	4 319 655
Total Liabilities and Shareholders' Equity		28 611 707	28 787 004

The accompanying notes from (1) to (33) are an integral part of these condensed interim financial information and should be read with them and with the review report.

ARAB BANK PLC
(A PUBLIC SHAREHOLDING COMPANY)
AMMAN - THE HASHEMITE KINGDOM OF JORDAN
CONDENSED INTERIM STATEMENT OF PROFIT OR LOSS
(REVIEWED NOT AUDITED)

	<u>Notes</u>	For the Three-Month period ended 31 March	
		2024	2023
		JD '000	JD '000
<u>REVENUE</u>			
Interest income	20	459 128	389 373
<u>Less:</u> interest expense	21	196 829	155 985
Net Interest Income		262 299	233 388
Net commissions income	22	38 668	37 529
Net Interest and Commissions Income		300 967	270 917
Foreign exchange differences		5 408	11 315
Gain (Loss) from financial assets at fair value through profit or loss	23	783	722
Dividends from financial assets at fair value through other comprehensive income		-	1 855
Dividends from subsidiaries and associates		78 689	74 400
Other revenue - net	24	4 847	4 269
Total Income		390 694	363 478
<u>EXPENSES</u>			
Employees expenses		63 919	62 603
Other expenses		50 229	46 533
Depreciation and amortization		8 449	8 727
Expected credit loss on financial assets		54 085	39 994
Other provisions		6 514	3 652
Total Expenses		183 196	161 509
Profit for the Period before Income Tax		207 498	201 969
<u>Less:</u> Income tax expense	15	46 802	45 635
Profit for the Period		160 696	156 334

The accompanying notes from (1) to (33) are an integral part of these condensed interim financial information and should be read with them and with the review report.

ARAB BANK PLC
(A PUBLIC SHAREHOLDING COMPANY)
AMMAN - THE HASHEMITE KINGDOM OF JORDAN
CONDENSED INTERIM STATEMENT OF COMPREHENSIVE INCOME
(REVIEWED NOT AUDITED)

	For the Three-Month period ended 31 March	
	2024	2023
	JD '000	JD '000
Profit for the period	160 696	156 334
 <u>Add: Other comprehensive income items - after tax</u>		
 <u>Items that will be subsequently transferred to profit or loss</u>		
Exchange differences arising on the translation of foreign currencies	(17 994)	5 999
 <u>Items that will not be subsequently transferred to profit or loss</u>		
Net change in fair value of financial assets at fair value through other comprehensive income	3 534	(2 750)
Total Other Comprehensive Income Items for the Period - after Tax	(14 460)	3 249
Total Comprehensive Income for the Period	146 236	159 583

The accompanying notes from (1) to (33) are an integral part of these condensed interim financial information and should be read with them and with the review report.

ARAB BANK PLC
(A PUBLIC SHAREHOLDING COMPANY)
AMMAN - THE HASHEMITE KINGDOM OF JORDAN
CONDENSED INTERIM STATEMENT OF CHANGES IN SHAREHOLDERS' EQUITY
(REVIEWED NOT AUDITED)

Notes	Paid up Capital	Share Premium	Statutory Reserve	Voluntary Reserve	General Reserve	General Banking Risks Reserve	Foreign Currency Translation Reserve	Investment Revaluation Reserve	Retained Earnings	Total Equity Attributable to the Shareholders of the Bank	Perpetual tier 1 capital bonds	Total Shareholders' Equity
	JD '000	JD '000	JD '000	JD '000	JD '000	JD '000	JD '000	JD '000	JD '000	JD '000	JD '000	JD '000
For the Three-Months Period Ended 31 March 2024												
Balance at the beginning of the period	640 800	859 626	640 800	614 920	583 695	108 494	(89 751)	(251 220)	1 034 986	4 142 350	177 305	4 319 655
Profit for the period	-	-	-	-	-	-	-	-	160 696	160 696	-	160 696
Other comprehensive income for the period	-	-	-	-	-	-	(17 994)	3 534	-	(14 460)	-	(14 460)
Total Comprehensive Income for the Period	-	-	-	-	-	-	(17 994)	3 534	160 696	146 236	-	146 236
Dividends paid	-	-	-	-	-	-	-	-	(192 240)	(192 240)	-	(192 240)
Balance at the End of the Period	640 800	859 626	640 800	614 920	583 695	108 494	(107 745)	(247 686)	1 003 442	4 096 346	177 305	4 273 651
For the Three-Months Period Ended 31 March 2023												
Balance at the beginning of the period	640 800	859 626	640 800	614 920	583 695	108 494	(338 077)	(246 204)	1 065 721	3 929 775	-	3 929 775
Profit for the period	-	-	-	-	-	-	-	-	156 334	156 334	-	156 334
Other comprehensive income for the period	-	-	-	-	-	-	5 999	(2 750)	-	3 249	-	3 249
Total Comprehensive Income for the Period	-	-	-	-	-	-	5 999	(2 750)	156 334	159 583	-	159 583
Dividends paid	-	-	-	-	-	-	-	-	(160 200)	(160 200)	-	(160 200)
Balance at the End of the Period	640 800	859 626	640 800	614 920	583 695	108 494	(332 078)	(248 954)	1 061 855	3 929 158	-	3 929 158

- The Retained earnings include restricted deferred tax assets in the amount of JD 154.2 million as of 31 March 2024.

* The Central Bank of Jordan issued a new regulations No. 13/2018 dated 6 June 2018, in which it requested the transfer of the general banking risk reserve balance (calculated in accordance with the Central Bank of Jordan's regulations) to the retained earnings to offset the effect of IFRS 9 on the opening balance of the retained earnings account as of 1 January 2018. The regulations also instructs that the extra balance of the general banking risk reserve amounting to (JD 26.7 million) should be restricted and may not be distributed as dividends to the shareholders or used for any other purposes without prior approval from the Central Bank of Jordan.

- The Bank can not use the restricted amount of JD 247.7 million which represents the negative balance of the investments revaluation reserve as of 31 March 2024 in accordance with the Jordan securities commission and Central Bank of Jordan.

The accompanying notes from (1) to (33) are an integral part of these condensed interim financial information and should be read with them and with the review report.

ARAB BANK PLC
(A PUBLIC SHAREHOLDING COMPANY)
AMMAN - THE HASHEMITE KINGDOM OF JORDAN
CONDENSED INTERIM STATEMENT OF CASH FLOWS
(REVIEWED NOT AUDITED)

	Notes	For the Three-Month period ended 31 March	
		2024 JD '000	2023 JD '000
<u>CASH FLOWS FROM OPERATING ACTIVITIES</u>			
Profit for the period before tax		207 498	201 969
Adjustments for:			
Depreciation and amortization		8 449	8 727
Expected credit losses on financial assets		54 085	39 994
Net accrued interest		190	(39 941)
(Gain) from sale of fixed assets		(27)	(22)
(Gain) from revaluation of financial assets at fair value through profit or loss	23	(211)	(509)
Dividends from subsidiaries and associates		(78 689)	(74 400)
Dividends from financial assets at fair value through other comprehensive income		-	(1 855)
Other provisions		6 514	3 652
Total		197 809	137 615
<u>(Increase) Decrease in Assets:</u>			
Balances and Deposits with banks and financial institutions (maturing after 3 months)		19 611	710
Direct credit facilities at amortized cost		189 356	(60 814)
Financial assets at fair value through profit or loss		2 992	(1 600)
Other assets and financial derivatives		(90 647)	(42 960)
<u>Increase (Decrease) in Liabilities:</u>			
Banks' and financial institutions' deposits (maturing after 3 months)		9 904	(5 156)
Customer deposits		(378 584)	(212 814)
Cash margin		(24 000)	(114 898)
Other liabilities and financial derivatives		(8 539)	(84 653)
Net Cash Flows From Operating Activities before Income Tax		(82 098)	(384 570)
Income tax paid	15	(60 683)	(38 742)
Net Cash Flows (Used In) Operating Activities		(142 781)	(423 312)
<u>CASH FLOWS FROM INVESTING ACTIVITIES</u>			
(Purchase) Sale of financial assets at fair value through other comprehensive income		(3 918)	2 154
(Purchase) Maturity of other financial assets at amortized cost		(236 458)	15 937
(Increase) in fixed assets - Net		(9 390)	(4 573)
Proceeds for sale of fixed assets		27	22
Dividends from subsidiaries and associates		78 689	74 400
Dividends from financial assets at fair value through other comprehensive income		-	1 855
Net Cash Flows (Used In) From Investing Activities		(171 050)	89 795
<u>CASH FLOWS FROM FINANCING ACTIVITIES</u>			
Dividends paid to the shareholders		(1 735)	(672)
(Decrease) in borrowed funds		(17 767)	(19 711)
Net Cash Flows (Used in) Financing Activities		(19 502)	(20 383)
Net Increase in cash and cash equivalent		(333 333)	(353 900)
Exchange differences - change in foreign exchange rates		(17 994)	5 999
Cash and cash equivalents at the beginning of the year		8 123 061	7 094 436
Cash and Cash Equivalents at the End of the Period	32	7 771 734	6 746 535
<u>Operating Cash Flows from Interest</u>			
Interest Paid		185 428	127 767
Interest Received		447 917	321 214

The accompanying notes from (1) to (33) are an integral part of these condensed interim financial information and should be read with them and with the review report.

ARAB BANK PLC
NOTES TO THE CONDENSED INTERIM FINANCIAL INFORMATION
31 March 2024
(REVIEWED NOT AUDITED)

1- GENERAL INFORMATION

Arab Bank was established in 1930, and is registered as a Jordanian Public Shareholding Limited Company. The Head Office of the Bank is domiciled in Amman - Hashemite Kingdom of Jordan and the Bank operates worldwide through its 68 branches in Jordan and 126 abroad. Also, the Bank operates through its subsidiaries and Arab Bank (Switzerland) limited.

Arab Bank Plc shares are traded on Amman Stock Exchange. The shareholders of Arab Bank PLC are the same shareholders of Arab Bank Switzerland (every 18 shares of Arab Bank PLC equal/ traded for 1 share of Arab Bank Switzerland).

The accompanying condensed interim financial information was approved by the Board of Directors in its meeting Number (3) on 25 April 2024.

2- BASIS OF PREPARATION OF THE CONDENSED INTERM FAINANCIAL INFORMATION

2 - 1 BASIS OF PREPARATION

The accompanying condensed interim financial information was prepared in accordance with the International Accounting Standard (IAS) 34 "Interim Financial Reporting".

The accompanying condensed interim financial information of Arab Bank Plc should be read with the condensed consolidated interim financial information for Arab Bank Group as it is an integral part of it.

The accompanying condensed interim financial information is prepared in accordance with the historical cost principle, except for financial assets at fair value through profit or loss, financial assets at fair value through other comprehensive income and financial derivatives which are stated at fair value as of the date of the condensed interim financial information.

The accompanying condensed interim financial information does not include all the information and disclosures required in the annual financial statements, which are prepared in accordance with International Financial Reporting Standards. Therefore, this condensed interim financial information should be read with the financial statements of the Bank as of 31 December 2023. Moreover, the results of the Bank's operations for the three-month period ended 31 March 2024 do not necessarily represent indications of the expected results for the year ending 31 December 2024 and do not contain the appropriation of the profit of the current period, which is usually performed at the year end.

The condensed interim financial information is presented in Jordanian Dinar (JD), which is the Bank's functional currency.

The accompanying condensed interim financial information include the financial information of the Bank's branches both in Jordan and abroad after eliminating inter-branch transactions and balances. The condensed interim financial information of the Bank's branches operating outside the Kingdom of Jordan are translated to Jordanian Dinars using the exchange rates prevailing as at the date of the condensed interim financial information.

The Bank issues consolidated condensed interim financial information for Arab Bank plc, its subsidiaries, and Arab Bank (Switzerland) Limited.

2 - 2 SIGNIFICANT ACCOUNTING POLICIES

The accounting policies used in the preparation of the condensed consolidated interim financial information for the period ended on March 31, 2024 are consistent with those used in the preparation of the annual consolidated financial statement for the year ended December 31, 2023. However, the following new and revised IFRS Accounting Standards, which became effective for annual periods beginning on or after January 1, 2023, have been adopted in this condensed consolidated interim financial information, and have not materially affected the amounts and disclosures in the condensed consolidated interim financial information for the current period and prior years, which may have an impact on the accounting treatment of future transactions and arrangements.

New and amended IFRS Standards that are effective for the current period

- Amendments to IFRS 16 Leases – Lease Liability in as Sale and Leaseback
- Amendments to IAS 1 Presentation of Financial Statements relating to classification of liabilities as current or non-current
- Amendments to IAS 1 Presentation of Financial Statements - Non-current Liabilities with Covenants
- Amendments to IAS 7 Statement of Cash Flows and IFRS 7 Financial Instruments: Disclosures - Supplier Finance Arrangements
- IFRS S1 - General Requirements for Disclosure of Sustainability – related financial information*
- IFRS S2 - Climate Related Disclosures*

* Provided that the regulatory authorities in the countries in which the bank operates approve its application, noting that no instructions have been issued regarding it until the date of the condensed interim consolidated financial information.

IFRS Accounting Standards in issue but not yet effective

The Group has not early adopted the following new and revised standards that have been issued but are not yet effective. The management is in the process of assessing the impact of the new requirements.

<u>New and revised IFRS Accounting Standards</u>	<u>Effective for annual periods beginning on or after</u>
Amendments to IAS 21 - Lack of Exchangeability	January 1, 2025
Amendment to IFRS 10 Consolidated Financial Statements and IAS 28 Investments in Associates and Joint Ventures relating to treatment of sale or contribution of assets from investors	Effective deferred indefinitely.

Management anticipates that these new standards, interpretations and amendments will be adopted in the Group's consolidated financial statements for the period of initial application and adoption of these new standards, interpretations and amendments may have no material impact on the consolidated financial statements of the Group in the period of initial application.

3- USE OF ESTIMATES

Preparation of the condensed interim financial information and the application of the Bank's accounting policies require the Bank's management to make judgments and estimates that affect the financial assets and financial liabilities balances and disclosure of contingent liabilities. They also affect revenue, expenses, provisions, the provision for expected credit loss and the changes in fair value that appear in the condensed statement of comprehensive income and within owner's equity. In particular, this requires the Bank's management to make significant judgments to estimate future cash flows and their timing. The mentioned estimates are necessarily based on different assumptions and factors that have varying amounts of estimation and uncertainty, and the actual results may differ from estimates due to changes resulting from those estimates future circumstances.

The estimates and assumptions adopted in preparing these condensed interim financial information are reasonable and consistent with those used when preparing the year 2023 financial statements.

4- CASH AND BALANCES WITH CENTRAL BANKS

The details of this item are as follows:

	31 March 2024 (Reviewed not Audited)	31 December 2023 (Audited)
	JD '000	JD '000
Cash in vaults	471 542	452 022
Balances with central banks:		
Current accounts	951 354	1 093 575
Time and notice	4 663 008	4 565 824
Mandatory cash reserve	855 660	992 277
Certificates of deposit	136 800	158 300
Total Cash and Balances with Central Banks	7 078 364	7 261 998
Less: Expected credit loss	(139 667)	(112 799)
Net Cash and Balances with Central Banks	6 938 697	7 149 199

- Except for the mandatory cash reserve, there are no restricted balances at Central Bank.

- There are no balances and certificates of deposit maturing after three months as of 31 March 2024 and 31 December 2023.

The movement of expected credit loss "ECL" charges on Balances with Central Banks during the period / year ended was as follows:

	31 March 2024 (Reviewed not Audited)			31 December 2023 (Audited)	
	Stage 1	Stage 2	Stage 3	Total	Total
	JD '000	JD '000	JD '000	JD '000	JD '000
Balance at beginning of the period/ year	702	112 097	-	112 799	86 101
Net ECL Charges for the period/ year	860	3 092	-	3 952	8 976
Adjustments during the period / year and translation adjustments	-	22 916	-	22 916	17 722
Balance at the end of the period/ year	1 562	138 105	-	139 667	112 799

5- BALANCES WITH BANKS AND FINANCIAL INSTITUTIONS

The details of this item are as follows:

Local banks and financial institutions

	31 March 2024 (Reviewed not Audited)	31 December 2023 (Audited)
	JD '000	JD '000
Current accounts	5 741	1 584
Time deposits maturing within 3 months	110 000	102 000
Total	115 741	103 584

Banks and financial institutions abroad

Current accounts	482 124	745 438
Time deposits maturing within 3 months	1 965 661	1 821 093
Certificates of deposit maturing within 3 months	53 175	-
Total	2 500 960	2 566 531
Total balances with banks and financial institutions local and abroad	2 616 701	2 670 115
Less: Expected credit loss	(581)	(376)
Net balances with banks and financial institutions local and abroad	2 616 120	2 669 739

- There are no non interest bearing balances as of 31 March 2024 and 31 December 2023.

- There are no restricted balances as of 31 March 2024 and 31 December 2023.

The movement of expected credit loss "ECL" charges on Balances with Banks and Financial Institutions during the period / year ended was as follows:

	31 March 2024 (Reviewed not Audited)			31 December 2023 (Audited)	
	Stage 1	Stage 2	Stage 3	Total	Total
	JD '000	JD '000	JD '000	JD '000	JD '000
Balance at the beginning of the period / year	376	-	-	376	412
Net ECL Charges for the period	205	-	-	205	(36)
Balance at the end of the period / year	581	-	-	581	376

6- DEPOSITS WITH BANKS AND FINANCIAL INSTITUTIONS

The details of this item are as follows:

Deposits with Local banks and financial institutions:	31 March 2024	31 December
	(Reviewed not Audited)	2023 (Audited)
	JD '000	JD '000
Time deposits maturing after one year	33 766	33 766
Total	33 766	33 766
Deposits with abroad banks and financial institutions:	31 March 2024	31 December
	(Reviewed not Audited)	2023 (Audited)
	JD '000	JD '000
Time deposits maturing after 3 months and before 6 months	16 808	10 019
Certificates of deposits maturing after 3 months and before 6 months	19 125	53 175
Certificates of deposits maturing after 6 months and before 9 months	7 650	-
Total	43 583	63 194
Total Deposits with banks and financial institutions local and abroad	77 349	96 960
Less: Expexted credit loss	(24)	(35)
Net Deposits with banks and financial institutions local and abroad	77 325	96 925

- There are no restricted deposits as of 31 March 2024 and 31 December 2023.

The movement of expected credit loss "ECL" charges on Deposits with Banks and Financial Institutions during the period / year ended was as follows:

	31 March 2024			31 December 2023	
	(Reviewed not Audited)			(Audited)	
	Stage 1	Stage 2	Stage 3	Total	Total
	JD '000	JD '000	JD '000	JD '000	JD '000
Balance at the Beginning of the period/ year	35	-	-	35	-
Net ECL Charges for the period/ year	(11)	-	-	(11)	35
Balance at the end of the period/ year	24	-	-	24	35

7- **FINANCIAL ASSETS AT FAIR VALUE THROUGH PROFIT OR LOSS**

The details of this item are as follows:

	31 March 2024 (Reviewed not Audited)	31 December 2023 (Audited)
	JD '000	JD '000
Treasury bills and Government bonds	6 733	9 514
Total	6 733	9 514

8- **FINANCIAL ASSETS AT FAIR VALUE THROUGH OTHER COMPREHENSIVE INCOME**

The details of this item are as follows:

	31 March 2024 (Reviewed not Audited)	31 December 2023 (Audited)
	JD '000	JD '000
Quoted shares	76 136	75 432
Unquoted shares	58 645	52 918
Government bonds and bonds guaranteed by the government	1 021	-
Total	135 802	128 350

- There are no cash dividends from investments above for the three-month period ended 31 March 2024 (JD 1.9 million for the three-month period ended 31 March 2023).

9- DIRECT CREDIT FACILITIES AT AMORTIZED COST

The details of this item are as follows:

	31 March 2024					
	(Reviewed not Audited)					
	Consumer Banking	Corporates		Banks and Financial Institutions	Government and Public Sector	Total
JD '000	Small & Medium	Large	JD '000	JD '000	JD '000	
Discounted bills *	25 178	24 983	270 485	157 007	-	477 653
Overdrafts *	23 944	377 050	1 646 758	1 850	29 035	2 078 637
Loans and advances *	1 400 266	651 847	6 411 575	17 021	887 807	9 368 516
Real-estate loans	1 186 264	1 036	-	-	-	1 187 300
Credit cards	116 401	-	-	-	-	116 401
Total	2 752 053	1 054 916	8 328 818	175 878	916 842	13 228 507
<u>Less: Interest and commission in suspense</u>	68 074	72 917	259 455	36	-	400 482
Provision for expected credit loss	130 885	132 812	960 951	2 062	9 988	1 236 698
Total	198 959	205 729	1 220 406	2 098	9 988	1 637 180
Net Direct Credit Facilities at Amortized Cost	2 553 094	849 187	7 108 412	173 780	906 854	11 591 327

* Net of interest and commission received in advance, which amounted to JD 21.5 million as of 31 March 2024.

- Rescheduled loans during the three-month period ended 31 March 2024 amounted to JD 139.9 million.
- There were no restructured loans (transferred from non performing to watch list loans) during the three-months period ended 31 March 2024.
- Direct credit facilities granted to and guaranteed by the Government of Jordan amounted to JD 119.9 or 0.91% of total direct credit facilities as of 31 March 2024.
- Non-performing direct credit facilities amounted to JD 1213.7 million, or 9.2% of total direct credit facilities as of 31 March 2024.
- Non-performing direct credit facilities (net of interest and commission in suspense) amounted to JD 817.5 million, or 6.4% of direct credit facilities after deducting interest and commission in suspense as of 31 March 2024.

31 December 2023
(Audited)

	Consumer Banking	Corporates		Banks and Financial Institutions	Government and Public Sector	Total
		Small & Medium	Large			
	JD '000	JD '000	JD '000	JD '000	JD '000	JD '000
Discounted bills *	27 383	25 825	242 484	107 574	-	403 266
Overdrafts *	15 854	407 116	1 707 312	1 851	133 634	2 265 767
Loans and advances *	1 432 662	660 815	6 513 353	25 827	916 489	9 549 146
Real-estate loans	1 176 563	1 059	-	-	-	1 177 622
Credit cards	120 564	-	-	-	-	120 564
Total	2 773 026	1 094 815	8 463 149	135 252	1 050 123	13 516 365
<u>Less:</u> Interest and commission in suspense	66 152	71 933	260 222	36	-	398 343
Provision for impairment - ECL	130 457	136 128	1 007 096	1 998	10 598	1 286 277
Total	196 609	208 061	1 267 318	2 034	10 598	1 684 620
Net Direct Credit Facilities at Amortized Cost	2 576 417	886 754	7 195 831	133 218	1 039 525	11 831 745

- * Net of interest and commission received in advance, which amounted to JD 20.7 million as of 31 December 2023.
- Rescheduled loans during the year ended 31 December 2023 amounted to JD 335.4 million.
- There were no restructured loans (transferred from non performing to watch list loans) during the year ended 31 December 2023.
- Direct credit facilities granted to and guaranteed by the Government of Jordan amounted to JD 111.1 million, or 0.82% of total direct credit facilities as of 31 December 2023.
- Non-performing direct credit facilities amounted to JD 1285.1 million, or 9.5% of total direct credit facilities as of 31 December 2023.
- Non-performing direct credit facilities, net of interest and commission in suspense amounted to JD 891.5 million, or 6.8% of direct credit facilities after deducting interest and commission in suspense as of 31 December 2023.

The details of movement on the provision of expected credit loss "ECL" during the period / year ended was as follows:

31 March 2024				
(Reviewed not Audited)				
	Stage 1	Stage 2	Stage 3	Total
	JD '000	JD '000	JD '000	JD '000
Balance at the beginning of the year	109 663	339 007	837 607	1 286 277
Transferred to Stage 1	5 414	(5 414)	0	-
Transferred to Stage 2	(2 690)	3 599	(909)	-
Transferred to Stage 3	(25)	(10 179)	10 204	-
Net ECL charges for the period	8 200	15 860	27 002	51 062
Used from provision (written off or transferred to off condensed interim statement of financial position)	-	-	(68 857)	(68 857)
Adjustments during the period and translation adjustments	(1 578)	(12 103)	(18 103)	(31 784)
Balance at the end of the period	118 984	330 770	786 944	1 236 698

The details of movement on the provision of expected credit loss "ECL" during the period / year ended was as follows:

31 December 2023				
(Audited)				
	Stage 1	Stage 2	Stage 3	Total
	JD '000	JD '000	JD '000	JD '000
Balance at the beginning of the year	46 065	443 042	828 964	1 318 071
Transferred to Stage 1	27 714	(12 522)	(15 192)	-
Transferred to Stage 2	(884)	4 725	(3 841)	-
Transferred to Stage 3	(196)	(171 612)	171 808	-
Net ECL Charges for the year	37 944	80 505	22 263	140 712
Used from provision (written off or transferred to off statement of financial position)	-	-	(198 681)	(198 681)
Adjustments during the period and translation adjustments	(980)	(5 131)	32 286	26 175
Balance at the end of the year	109 663	339 007	837 607	1 286 277

- Impairment is assessed based on individual customer accounts.

- Non-performing loans transferred to off interim condensed statement of financial position amounted to JD 74.5 million as of 31 March 2024 (JD 257.9 million as of 31 December 2023) noting that these loans are fully covered by set provisions and suspended interests.

The details of movement on interest and commission in suspense are as follows:

31 March 2024 (Reviewed not Audited)						
Consumer Banking	Corporates		Banks and Financial Institutions	Government and Public Sector	Total	
	Small & Medium	Large				
JD '000	JD '000	JD '000	JD '000	JD '000	JD '000	
Balance at the beginning of the year	66 152	71 933	260 222	36	-	398 343
Interest and commission suspended during the period	3 642	2 714	7 070	-	-	13 426
Interest and commission in suspense settled/ written off or transferred to off condensed interim statement of financial position	(244)	(1 477)	(5 652)	-	-	(7 373)
Recoveries	(1 402)	(121)	(967)	-	-	(2 490)
Adjustments during the period	-	-	-	-	-	-
Translation adjustments	(74)	(132)	(1 218)	-	-	(1 424)
Balance at the end of the period	68 074	72 917	259 455	36	-	400 482

31 December 2023 (Audited)						
Consumer Banking	Corporates		Banks and Financial Institutions	Government and Public Sector	Total	
	Small & Medium	Large				
JD '000	JD '000	JD '000	JD '000	JD '000	JD '000	
Balance at the beginning of the year	60 141	72 416	312 186	35	-	444 778
Interest and commission suspended during the year	13 588	12 363	49 422	-	-	75 373
Interest and commission in suspense settled/ written off or transferred to off statement of financial position	(4 177)	(10 612)	(99 572)	-	-	(114 361)
Recoveries	(2 940)	(1 362)	(663)	-	-	(4 965)
Adjustments during the year	-	(158)	158	-	-	-
Translation adjustments	(460)	(714)	(1 309)	1	-	(2 482)
Balance at the end of the year	66 152	71 933	260 222	36	-	398 343

Classification of direct credit facilities at amortized cost based on the geographical and economic sector as follows:

Economic Sector	Inside Jordan	Outside Jordan	31 March 2024	31 December
			(Reviewed not Audited)	2023
	JD '000	JD '000	JD '000	(Audited)
Consumer banking	1 252 503	1 300 591	2 553 094	2 576 417
Industry & mining	790 659	1 518 355	2 309 014	2 296 528
Construction	236 971	654 775	891 746	982 987
Real Estate	93 136	353 316	446 452	528 319
Trade	885 926	1 340 504	2 226 430	2 185 721
Agriculture	108 012	19 852	127 864	141 020
Tourism & Hotels	151 762	100 841	252 603	258 734
Transportation	29 849	140 178	170 027	157 599
Shares	-	24 800	24 800	24 800
General Service	425 134	1 083 529	1 508 663	1 506 877
Banks and financial institutions	39 612	134 168	173 780	133 218
Government and public sector	172 910	733 944	906 854	1 039 525
Net Direct Credit direct facilities at amortized cost	4 186 474	7 404 853	11 591 327	11 831 745

10- OTHER FINANCIAL ASSETS AT AMORTIZED COST

The details of this item are as follows:

	31 March 2024 (Reviewed not Audited)	31 December 2023 (Audited)
	JD '000	JD '000
Treasury bills	1 687 482	1 531 037
Government bonds and bonds guaranteed by the government	3 316 906	3 305 339
Corporate bonds	370 135	301 689
Total Financial Assets at Amortized Cost	5 374 523	5 138 065
<u>Less:</u> Expected credit loss	(24 032)	(23 158)
Net Financial Assets at Amortized Cost	5 350 491	5 114 907

Analysis of bonds based on interest type:

	31 March 2024 (Reviewed not Audited)	31 December 2023 (Audited)
	JD '000	JD '000
Floating interest rate	95 262	95 277
Fixed interest rate	5 279 261	5 042 788
Total Financial Assets at Amortized Cost	5 374 523	5 138 065
<u>Less:</u> Expected credit loss	(24 032)	(23 158)
Net Financial Assets at Amortized Cost	5 350 491	5 114 907

Analysis of financial assets based on market quotation:

Financial assets quoted in the market:

	31 March 2024 (Reviewed not Audited)	31 December 2023 (Audited)
	JD '000	JD '000
Treasury bills	1 457 394	1 300 949
Government bonds and bonds guaranteed by the government	459 368	482 460
Corporate bonds	303 807	242 452
Total	2 220 569	2 025 861

Financial assets not quoted in the market:

	31 March 2024 (Reviewed not Audited)	31 December 2023 (Audited)
	JD '000	JD '000
Treasury bills	230 088	230 088
Government bonds and bonds guaranteed by the government	2 857 538	2 822 879
Corporate bonds	66 328	59 237
Total	3 153 954	3 112 204
Total Financial Assets at Amortized Cost	5 374 523	5 138 065
<u>Less:</u> Expected credit loss	(24 032)	(23 158)
Net Financial Assets at Amortized Cost	5 350 491	5 114 907

The movement of expected credit loss "ECL" Charges on Other Financial Assets at Amortized cost during the period / year ended was as follows:

	31 March 2024 (Reviewed not Audited)				31 December 2023 (Audited)
	Stage 1	Stage 2	Stage 3	Total	Total
	JD '000	JD '000	JD '000	JD '000	JD '000
Balance at the beginning of the period/ year	16 066	7 092	-	23 158	12 448
Net ECL Charges for the period/ year	874	-	-	874	10 710
Balance at the end of the period/ Year	16 940	7 092	-	24 032	23 158

* No financial assets at amortized cost were sold during the three-month period ended 31 March 2024 or during the year ended 31 December 2023.

11- FIXED ASSETS

The additions to and disposals of fixed assets during the three-month period ended 31 March 2024 amounted to JD 7.6 million and JD 0.4 million respectively (JD 4.6 million and JD 0.8 million during the three-month period ended 31 March 2023).

The cost of the fully depreciated fixed assets amounted to JD 209.7 million as of 31 March 2024 (JD 208.9 million as of 31 December 2023).

12- OTHER ASSETS

The details of this item are as follows:

	31 March 2024 (Reviewed not Audited)	31 December 2023 (Audited)
	JD '000	JD '000
Accrued interest receivable	157 744	146 533
Prepaid expenses	34 586	13 229
Foreclosed assets *	154 044	102 219
Intangible assets	13 433	11 837
Right -of- use assets	40 130	40 524
Other miscellaneous assets	105 555	175 345
Total	505 492	489 687

The Central Bank of Jordan instructions require the disposal of these assets during a maximum period of two years from the date of foreclosure, with a grace period of another two years under the CBJ approval.

13- CUSTOMER DEPOSITS

The details of this item are as follows:

	31 March 2024				Total
	(Reviewed not Audited)				
	Consumer Banking	Corporates		Government and Public Sector	
	Small & Medium	Large			
	JD '000	JD '000	JD '000	JD '000	JD '000
Current and demand	4 883 306	1 044 272	1 478 392	70 305	7 476 275
Savings	2 125 209	5 046	6 737	18	2 137 010
Time and notice	5 824 944	689 687	2 493 934	715 987	9 724 552
Certificates of deposit	136 230	-	158	-	136 388
Total	12 969 689	1 739 005	3 979 221	786 310	19 474 225

	31 December 2023				Total
	(Audited)				
	Consumer Banking	Corporates		Government and Public Sector	
	Small & Medium	Large			
	JD '000	JD '000	JD '000	JD '000	JD '000
Current and demand	4 880 425	1 059 627	1 420 645	86 313	7 447 010
Savings	2 115 549	4 619	6 156	20	2 126 344
Time and notice	5 692 898	772 269	2 697 016	911 324	10 073 507
Certificates of deposit	205 790	-	158	-	205 948
Total	12 894 662	1 836 515	4 123 975	997 657	19 852 809

- Deposits placed by the Government of Jordan and Jordanian Public Sector amounted to JD 337.7 million, or 1.7 % of total customer deposits as of 31 March 2024 (JD 341.1 million, or 1.7 % of total customer deposits as of 31 December 2023).

- Non-interest bearing deposits amounted to JD 6559 million, or 33.7% of total customer deposits as of 31 March 2024 (JD 6438.7 million, or 32.4 % of total customer deposits as of 31 December 2023).

- Blocked deposits (restricted) amounted to JD 42.3 million, or 0.22% of total customer deposits as of 31 March 2024 (JD 42.8 million, or 0.22 % of total customer deposits as of 31 December 2023).

- Dormant deposits amounted to JD 231.4 million, or 1.2% of total customer deposits as of 31 March 2024 (JD 233 million, or 1.2% of total customer deposits as of 31 December 2023).

14- BORROWED FUNDS

The details of this item are as follows:

	31 March 2024 (Reviewed not Audited)	31 December 2023 (Audited)
	JD '000	JD '000
From Central Banks	159 340	154 233
From banks and financial institutions	108 002	130 876
Total	267 342	285 109

Analysis of borrowed funds according to interest nature:

	31 March 2024 (Reviewed not Audited)	31 December 2023 (Audited)
	JD '000	JD '000
Floating interest rate	119 732	142 529
Fixed interest rate	147 610	142 580
Total	267 342	285 109

15- PROVISIONS FOR INCOME TAX

The details of this item are as follows:

	31 March 2024 (Reviewed not Audited)	31 December 2023 (Audited)
	JD '000	JD '000
Balance at the beginning of the period \ year	126 506	117 037
Income tax expense	52 590	125 832
Income tax paid	(60 683)	(116 363)
Balance at the end of the period / year	118 413	126 506

Income tax expense charged to the condensed interim statement of income consists of the following:

	For the Three-Month period ended 31 March	
	2024	2023
	(Reviewed not Audited)	
	JD '000	JD '000
Income tax expense for the period	52 590	19 630
Effect of deferred tax	(5 788)	26 005
Total	46 802	45 635

- The Banking income tax rate in Jordan is 38% (35% income tax + 3% national contribution), while the income tax rate in the countries where the Bank has branches ranges from zero to 38% as of 31 March 2024 and 31 December 2023, The Bank's effective tax rate is 22.6% as of 31 March 2024 and 22.6% as of 31 March 2023.

- The branches of Arab Bank Plc have reached a recent tax settlements for the year 2022 such as Arab Bank United Arab Emirates and Arab Bank Palestine as of 31 March 2024.

16- OTHER LIABILITIES

The details of this item are as follows:

	31 March 2024 (Reviewed not Audited)	31 December 2023 (Audited)
	JD '000	JD '000
Accrued interest payable	168 156	156 755
Notes payable	94 229	80 525
Interest and commission received in advance	50 510	44 786
Accrued expenses	36 811	38 459
Dividend payable to shareholders	202 921	12 416
Lease liability	37 984	38 586
ECL - indirect credit facilities*	42 801	45 366
Other miscellaneous liabilities	140 314	177 087
Total	773 726	593 980

*The movement of expected credit loss "ECL" charges on indirect credit facilities during the period / year ended was as follows:

	31 March 2024 (Reviewed not Audited)				31 December 2023 (Audited)
	Stage 1	Stage 2	Stage 3	Total	Total
	JD '000	JD '000	JD '000	JD '000	JD '000
Balance at the beginning of the period / year	13 684	2 058	29 624	45 366	88 564
Transferred to Stage 1	90	(90)	-	-	-
Transferred to Stage 2	(1 179)	1 179	-	-	-
Transferred to Stage 3	-	-	-	-	-
Net ECL charges for the period / year	(46)	(821)	(1 130)	(1 997)	763
Adjustments during the period / year and translation adjustments	(436)	(118)	(14)	(568)	(43 961)
Balance at the end of the period/ year	12 113	2 208	28 480	42 801	45 366

17- Share capital and reserves

- A- Share capital amounted to JD 640.8 million as at 31 March 2024 and 31 December 2023.
- B- The Bank did not make any appropriation to the legal reserves, in accordance with the Companies Law, in the condensed interim financial information as such appropriations are performed at year end.

18- **RETAINED EARNINGS**

The details of the movement on the retained earnings are as follows:

	31 March 2024 (Reviewed not Audited)	31 December 2023 (Audited)
	JD '000	JD '000
Balance at the beginning of the period/ year	1 034 986	819 369
Profit for the period/ year	160 696	375 817
Dividends paid *	(192 240)	(160 200)
Balance at the end of the period / year	1 003 442	1 034 986

* The General Assembly of Arab Bank Plc in its extraordinary meeting held on 28 March 2024 approved the recommendations of the Bank's Board of Directors to distribute 30% of par value as cash dividend, equivalent to JD 192.2 million for the year 2023. (The General Assembly of the Arab Bank plc in its meeting held on 30 March 2023 approved the recommendation of the Bank's Board of Directors to distribute 25% of par value as cash dividends for the year 2022 equivalent to JD 160.2 million).

19- **Perpetual Tier 1 Capital Bonds**

- On 10 October 2023, Arab Bank plc - Jordan branches issued perpetual Tier 1 bonds in the amount of USD 250 million (JOD 177.3 million). These bonds carry a fixed coupon rate of 8% per annum payable semi-annually and treated as deduction from equity. Interest is non-cumulative and payable at Bank's discretion. These bonds have been listed in London Stock Exchange - International securities market and perpetual bonds market

- These bonds are classified as equity within the additional Tier 1 of the regulatory capital in accordance with IAS 32: Financial Instruments – Classification. The Tier 1 bonds do not have a fixed or final maturity date and are redeemable by the Bank at its sole discretion and according to issuance terms but subject to the prior consent of the regulatory authority. 10 April 2029 will be the first repricing date.

20- **INTEREST INCOME**

The details of this item are as follows:

	For the Three-Month period ended 31 March	
	2024	2023
	(Reviewed not Audited)	
	JD '000	JD '000
Direct credit facilities at amortized cost	247 586	231 964
Balances with Central banks	93 352	64 227
Balances and deposits with Banks and financial institutions.	34 368	26 994
Financial assets at fair value through profit or loss	915	1 360
Financial assets at fair value through other comprehensive income	12	-
Other financial assets at amortized cost	82 895	64 828
Total	459 128	389 373

21- **INTEREST EXPENSE**

The details of this item are as follows:

	For the Three-Month period ended 31 March	
	2024	2023
	(Reviewed not Audited)	
	JD '000	JD '000
Customer deposits	149 967	119 063
Banks and financial institutions deposits	25 386	22 104
Cash margins	15 438	9 150
Borrowed funds	2 794	2 717
Deposit insurance fees	3 244	2 951
Total	196 829	155 985

22- NET COMMISSION INCOME

The details of this item are as follows:

	For the Three-Month period ended 31 March	
	2024	2023
	(Reviewed not Audited)	
	JD '000	JD '000
Commission income:		
- Direct credit facilities at amortized cost	15 848	14 540
- Indirect credit facilities	13 307	12 690
- Other	21 640	21 287
Less: commission expense	(12 127)	(10 988)
Net Commission Income	38 668	37 529

23- GAINS FROM FINANCIAL ASSETS AT FAIR VALUE THROUGH PROFIT OR LOSS

The details of this item are as follows:

	For the Three-Month period ended 31 March				
	2024			2023	
	(Reviewed not Audited)				
	Realized Gains	Unrealized Gain	Dividends	Total	Total
	JD '000	JD '000	JD '000	JD '000	JD '000
Treasury bills and bonds	572	211	-	783	722
Total	572	211	-	783	722

24- OTHER REVENUE

The details of this item are as follows:

	For the Three-Month period ended 31 March	
	2024	2023
	(Reviewed not Audited)	
	JD '000	JD '000
Revenue from customer services	2 033	1 662
Safe box and other rent	259	200
(Loss) Gain from financial derivatives	(238)	243
Miscellaneous revenue	2 793	2 164
Total	4 847	4 269

25- BUSINESS SEGMENTS

The Bank has an integrated group of products and services dedicated to serve the Bank's customers and constantly developed in response to the ongoing changes in the banking business environment and the related state-of-the art tools by the executive management in the Bank.

The following is a summary of these Bank's activities stating their business nature and future plans:

1- Corporate and Institutional Banking

The Corporate and Institutional Banking group works to meet the various financing needs of international, regional and local companies and institutions, in addition to various banking services, through its network of branches spread around the world, starting from commercial lending, commercial finance and cash management to complex financing facilities. The Arab Bank also provides its customers from the private and public sectors, large companies, medium and small-sized institutions, in addition to financial institutions, advanced and specialized products, services and solutions, through banking channels to implement their transactions effectively, through different branches or electronic channels.

2- Treasury

Treasury department at Arab Bank manages market and liquidity risks, and provides advice and trading services to Arab Bank clients internationally.

The Treasury Department at the Arab Banks has responsibilities, the main responsibilities are:

- Liquidity management according to the highest standards of efficiency and within the established limits, while ensuring that liquidity is sufficiently available to business sectors at all times.
- Managing Market risk within the established limits.
- Generate revenue by managing both liquidity and market risk.
- Limiting the use of financial derivatives.
- Executing operations related to buying and selling bonds and derivatives and exchanging foreign currencies with Market expects. The treasury also carries out lending and borrowing operations for the money market with banks and other financial institutions.
- Selling foreign currencies, derivatives and other financial products to clients.
- Providing advice related to liquidity management and market risks to the relevant departments of the bank.

3- Consumer Banking

The Consumer Banking division offers customers an extensive range of programs that are specifically designed to cater to the needs of a diverse customer base. These range from Jeel Al Arabi, the special program for children, to "Elite", the exclusive service offered to our high net worth clients. The bank believes in building meaningful customer relationships, placing client needs at the heart of our services and constantly reassessing those services in line with evolving customer needs and expectations.

This division also seeks to communicate directly with the target customer groups in order to provide them with immediate and convenient services through the branch network and integrated direct banking channels such as online banking applications, mobile phones, direct dial center, ATMs and SMS via mobile phones.

Information about the Bank's Business Segments

For the Three-Month period ended 31 March							
2024						2023	
(Reviewed not Audited)							
Corporate and institutional Banking	Treasury	Consumer Banking		Other	Total	Total	
		Elite	Retail Banking				
JD '000	JD '000	JD '000	JD '000	JD '000	JD '000	JD '000	
Total income	143 504	181 334	(59 204)	43 100	81 960	390 694	363 478
Net inter-segment interest income	(30 286)	(93 977)	113 887	10 376	-	-	-
Less:							
Expected credit losses on financial assets	36 147	14 643	35	3 260	-	54 085	39 994
Other provisions	3 189	678	694	1 953	-	6 514	3 652
Direct administrative expenses	9 119	1 825	1 084	34 073	-	46 101	48 865
Result of Operations of Segments	64 763	70 211	52 870	14 190	81 960	283 994	270 967
Less: Indirect expenses on segments	36 671	12 258	10 273	17 294	-	76 496	68 998
Profit for the period before income tax	28 092	57 953	42 597	(3 104)	81 960	207 498	201 969
Less: Income tax expense	6 336	13 072	9 608	(700)	18 486	46 802	45 635
Profit for the period	21 756	44 881	32 989	(2 404)	63 474	160 696	156 334
Depreciation and Amortization	3 392	706	729	3 622	-	8 449	8 727

31 March 2024 (Reviewed not Audited)						31 December 2023 (Audited)	
Corporate and institutional Banking	Treasury	Consumer Banking		Other	Total	Total	
		Elite	Retail Banking				
JD '000	JD '000	JD '000	JD '000	JD '000	JD '000	JD '000	
Other Information							
Segment assets	9 273 167	14 296 671	770 934	2 301 134	1 009 257	27 651 163	27 907 996
Inter-segment assets	-	-	9 402 078	899 504	2 680 384	-	-
Investments in subsidiaries and associates	-	-	-	-	960 544	960 544	879 008
Total Assets	9 273 167	14 296 671	10 173 012	3 200 638	4 650 185	28 611 707	28 787 004
Segment liabilities	7 654 626	2 933 246	10 173 012	3 200 638	376 534	24 338 056	24 467 349
Shareholders' equity	-	-	-	-	4 273 651	4 273 651	4 319 655
Inter-segment liabilities	1 618 541	11 363 425	-	-	-	-	-
Total liabilities and Shareholders' equity	9 273 167	14 296 671	10 173 012	3 200 638	4 650 185	28 611 707	28 787 004

26- MATURITY OF THE CONTINGENT ACCOUNTS

The table below details the maturity of expected liabilities and commitments on the basis of maturity:

31 March 2024				
(Reviewed not Audited)				
	Within 1 Year	From 1 Year and up to 5 Years	More than 5 Years	Total
	JD '000	JD '000	JD '000	JD '000
Letters of credit	1 074 148	77 465	-	1 151 613
Acceptances	294 832	17 850	-	312 682
Letters of guarantees:				
- Payment guarantees	933 754	49 095	2 904	985 753
- Performance guarantees	1 701 016	902 616	36 401	2 640 033
- Other guarantees	1 408 129	233 848	62 313	1 704 290
Unutilized credit facilities	3 201 360	201 221	4 415	3 406 996
Total	8 613 239	1 482 095	106 033	10 201 367
Constructions projects contracts	810	-	-	810
Procurement contracts	8 298	2 550	638	11 486
Total	9 108	2 550	638	12 296
31 December 2023				
(Audited)				
	Within 1 Year	From 1 Year and up to 5 Years	More than 5 Years	Total
	JD '000	JD '000	JD '000	JD '000
Letters of credit	1 090 051	72 934	-	1 162 985
Acceptances	271 274	33 326	-	304 600
Letters of guarantees:				
- Payment guarantees	817 695	44 576	115 160	977 431
- Performance guarantees	1 629 266	893 216	160 516	2 682 998
- Other guarantees	1 186 848	383 313	130 949	1 701 110
Unutilized credit facilities	2 925 836	125 579	-	3 051 415
Total	7 920 970	1 552 944	406 625	9 880 539
Constructions projects contracts	809	-	-	809
Procurement contracts	9 994	4 243	709	14 946
Total	10 803	4 243	709	15 755

27- CREDIT EXPOSURE OF ASSETS CATEGORIZED BY GEOGRAPHICAL REGION

The details for this items are as follows:

31 March 2024
(Reviewed not Audited)

	Jordan	Other Arab countries	Asia *	Europe	America	Rest of the world	Total
	JD '000	JD '000	JD '000	JD '000	JD '000	JD '000	JD '000
Balances with central banks	3 483 518	2 982 412	1 225	-	-	-	6 467 155
Balances and deposits with banks and financial institutions	149 483	353 452	325 733	1 570 852	267 759	26 166	2 693 445
Financial assets at fair value through profit or loss	-	6 733	-	-	-	-	6 733
Financial assets at fair value through other comprehensive income	1 021	-	-	-	-	-	1 021
Direct credit facilities at amortized cost	4 186 474	6 951 245	311 543	127 804	14 159	102	11 591 327
- Consumer Banking	1 252 503	1 300 072	-	358	161	-	2 553 094
- Small & Medium Corporates	465 972	382 737	-	376	-	102	849 187
- Large Corporates	2 255 477	4 464 299	289 910	84 728	13 998	-	7 108 412
- Banks and Financial Institutions	39 612	91 826	-	42 342	-	-	173 780
- Government & Public Sector	172 910	712 311	21 633	-	-	-	906 854
Other financial assets at amortized cost	2 600 357	2 628 703	75 601	24 709	21 121	-	5 350 491
Other assets and financial derivatives - positive fair value	59 361	191 023	2 697	-	421	-	253 502
Total	10 480 214	13 113 568	716 799	1 723 365	303 460	26 268	26 363 674
Total as at 31 December 2023 (Audited)	10 453 564	13 473 503	617 470	1 569 256	515 914	6 618	26 636 325

* Excluding Arab Countries.

28- Credit exposure of assets categorized by economic sector

The details for this items are as follows:

	31 March 2024 (Reviewed not Audited)												
	Corporates										Banks and financial institutions	Government and public sector	Total
	Consumer Banking	Industry and mining	Constructions	Real - estate	Trade	Agriculture	Tourism and hotels	Transportation	Shares	General Services			
JD '000	JD '000	JD '000	JD '000	JD '000	JD '000	JD '000	JD '000	JD '000	JD '000	JD '000	JD '000	JD '000	
Balances with central banks	-	-	-	-	-	-	-	-	-	-	-	6 467 155	6 467 155
Balances and deposits with banks and financial institutions	-	-	-	-	-	-	-	-	-	-	2 693 445	-	2 693 445
Financial assets at fair value through profit or loss	-	-	-	-	-	-	-	-	-	-	-	6 733	6 733
Financial assets at fair value through other comprehensive income	-	-	-	-	-	-	-	-	-	-	-	1 021	1 021
Direct credit facilities at amortized cost	2 553 094	2 309 014	891 746	446 452	2 226 430	127 864	252 603	170 027	24 800	1 508 663	173 780	906 854	11 591 327
Other financial assets at amortized cost	-	135 666	-	5 000	-	-	-	-	-	34 970	191 741	4 983 114	5 350 491
Other assets and Financial derivatives - positive fair value	18 033	9 710	4 007	1 468	13 575	282	507	860	-	82 914	72 332	49 814	253 502
Total	2 571 127	2 454 390	895 753	452 920	2 240 005	128 146	253 110	170 887	24 800	1 626 547	3 131 298	12 414 691	26 363 674
Total as at 31 December 2023 (Audited)	2 584 674	2 395 215	988 152	535 102	2 200 159	141 275	259 093	158 543	24 800	1 562 977	3 174 760	12 611 575	26 636 325

29- CAPITAL MANAGEMENT

The bank manages its capital to safeguard its ability to continue its operating activities while maximizing the return to shareholders, the composition of the regulatory capital as defined by Basel III committee is as follows:

	31 March 2024 (Reviewed not Audited)	31 December 2023 (Audited)
	JD '000	JD '000
Common Equity Tier 1	3 937 827	3 839 651
Regulatory Adjustments (Deductions from Common Equity Tier1)	(981 023)	(973 960)
Additional Tier 1	177 305	177 305
Supplementary Capital	258 698	249 020
Regulatory Adjustments (Deductions from supplementary Capital)	(5 674)	(5 777)
Regulatory Capital	3 387 133	3 286 239
Risk Weighted Assets (RWA)	18 961 986	18 825 664
Common Equity Tier 1 Ratio	15.59%	15.22%
Tier 1 Capital Ratio	16.53%	16.16%
Capital adequacy Ratio	17.86%	17.46%

- The Board of Directors performs an overall review of the capital structure quarterly basis. As part of such review, the Board takes into consideration matters such as cost and risks of capital as integral factors in managing capital through setting dividend policies and capitalization of reserves.
- The liquidity coverage ratio is 232% as of 31 March 2024 (246% as of 31 December 2023). According to Central Bank of Jordan Memo no. 5/2020 the minimum liquidity coverage ratio is 100%.

30. Fair Value Hierarchy

Financial instruments include financial assets and financial liabilities.

The Bank uses the following methods and alternatives of valuating and presenting the fair value of financial instruments:

Level 1: Quoted (unadjusted) market prices in active markets for identical assets or liabilities.

Level 2: Valuation techniques for which the lowest level input that is significant to the fair value measurement is directly or indirectly observable.

Level 3: Valuation techniques for which the lowest level input that is significant to the fair value measurement is unobservable.

A- Fair Value of financial assets and financial liabilities measured at fair value on a recurring basis.

Some financial assets and financial liabilities are measured at fair value at the end of each reporting period, the following note illustrates how the fair value is determined (Valuation techniques and key inputs)

Financial Assets / Financial Liabilities	Fair Value as at		Fair Value Hierarchy	Valuation techniques and key inputs	Significant unobservable inputs	Relationship of unobservable inputs to fair value
	31 March 2024 (Reviewed not Audited)	31 December 2023 (Audited)				
	JD '000	JD '000				
Financial Assets at Fair Value						
Financial assets at fair value through profit or loss:						
Treasury bills and Bonds	6 733	9 514	Level 1	Quoted Shares	Not Applicable	Not Applicable
Total Financial Assets at Fair Value through Profit or Loss	6 733	9 514				
Financial derivatives - positive fair value						
	61 172	56 556	Level 2	Through Comparison of similar financial instruments	Not Applicable	Not Applicable
Financial assets at fair value through other comprehensive income:						
Quoted shares	76 136	75 432	Level 1	Quoted Shares	Not Applicable	Not Applicable
Unquoted shares	58 645	52 918	Level 2	Through using the index sector in the market	Not Applicable	Not Applicable
Government bonds and bonds guaranteed by the government	1 021	-	Level 1 & 2			
Total financial assets at fair value through other comprehensive income	135 802	128 350				
Total Financial Assets at Fair Value	203 707	194 420				
Financial Liabilities at Fair Value						
Financial derivatives - negative fair value						
	48 403	49 300	Level 2	Through Comparison of similar financial instruments	Not Applicable	Not Applicable
Total Financial Liabilities at Fair Value	48 403	49 300				

There were no transfers between Level 1 and 2 during the three-month period ended 31 March 2024 and during the year 2023.

B. Fair value of financial assets and financial liabilities that are not measured at fair value on a recurring basis.

Except as detailed in the following table, we believe that the carrying amounts of financial assets and financial liabilities recognized in the banks financial statements approximate their fair values:

	31 March 2024 (Reviewed not Audited)		31 December 2023 (Audited)		Fair Value Hierarchy
	Book value	Fair value	Book value	Fair value	
	JD '000	JD '000	JD '000	JD '000	
Financial assets not calculated at fair value					
Mandatory reserve, Time and notice balances and Certificates of deposit with Central Banks	5 515 801	5 522 460	5 603 602	5 610 054	Level 2
Balances and Deposits with banks and financial institutions	2 693 445	2 697 790	2 766 664	2 770 277	Level 2
Direct credit facilities at amortized cost	11 591 327	11 649 442	11 831 745	11 888 311	Level 2
Other Financial assets at amortized cost	5 350 491	5 400 765	5 114 907	5 166 976	Level 1 & 2
Total financial assets not calculated at fair value	25 151 064	25 270 457	25 316 918	25 435 618	
Financial liabilities not calculated at fair value					
Banks' and financial institutions' deposits	1 942 513	1 950 316	1 818 330	1 826 306	Level 2
Customer deposits	19 474 225	19 586 025	19 852 809	19 960 843	Level 2
Cash margin	1 562 341	1 570 697	1 586 341	1 595 156	Level 2
Borrowed funds	267 342	267 821	285 109	288 155	Level 2
Total financial liabilities not calculated at fair value	23 246 421	23 374 859	23 542 589	23 670 460	

The fair values of the financial assets and financial liabilities included in level 2 categories above have been determined in accordance with the generally accepted pricing models based on a discounted cash flow analysis, with the most significant inputs being the discount rate that reflects the credit risk of counterparties.

31-TRANSACTIONS WITH RELATED PARTIES

The details of this item are as follows :

	31 March 2024			
	(Reviewed not Audited)			
	Deposits owed from Related Parties	Direct Credit Facilities at Amortized Cost	Deposits owed to Related Parties	LCs, LGs, Unutilized Credit Facilities and Acceptances
	JD '000	JD '000	JD '000	JD '000
Sister and subsidiary companies	1 388 607	19 258	130 504	243 465
Associates	62 300	-	10 482	63 353
Major shareholders and Members of the Board of Directors	-	131 293	353 458	87 406
Total	1 450 907	150 551	494 444	394 224

	31 December 2023			
	(Audited)			
	Deposits owed from Related Parties	Direct Credit Facilities at Amortized Cost	Deposits owed to Related Parties	LCs, LGs, Unutilized Credit Facilities and Acceptances
	JD '000	JD '000	JD '000	JD '000
Sister and subsidiary companies	1 292 028	19 569	163 501	244 791
Associates	81 262	-	4 744	63 841
Major shareholders and Members of the Board of Directors	-	127 970	357 088	57 354
Total	1 373 290	147 539	525 333	365 986

- Direct credit facilities granted to top management amounted to JD 0.9 million and indirect credit facilities JD 4 thousands as of 31 March 2024 (direct credit facilities JD 1 million and indirect credit facilities JD 4 thousand as of 31 December 2023).

- Top management deposits amounted to JD 4 million as of 31 March 2024 (JD 3.7 million as of 31 December 2023).

- All facilities granted to related parties are performing loans in accordance with the credit rating of the Bank.

The details of transactions with related parties are as follows:

	For the Three-Month period ended 31 March	
	2024	
	(Reviewed not Audited)	
	Interest Income	Interest Expense
	JD '000	JD '000
Sister and subsidiary companies	19 249	2 085
Associated Companies	858	551
Total	20 107	2 636

	For the Three-Month period ended 31 March	
	2023	
	(Reviewed not Audited)	
	Interest Income	Interest Expense
	JD '000	JD '000
Sister and subsidiary companies	13 252	1 160
Associated Companies	640	782
Total	13 892	1 942

- Interest on facilities granted to major shareholders and members of the Board of Directors is recorded at arm's length.

- The salaries and other fringe benefits of the Bank's key management personnel, inside and outside Jordan, amounted to JD 8.6 million for the three-month period ended 31 March 2024 (JD 8 million for the nine-month period ended 31 March 2023).

32-CASH AND CASH EQUIVALENTS

The details of this item are as follows:

	For the Three-Month period ended 31 March	
	2024	2023
	(Reviewed not Audited)	
	JD '000	JD '000
Cash and balances with central banks maturing within 3 months	7 078 364	6 071 532
<u>Add:</u> Balances with banks and financial institutions maturing within 3 months	2 616 701	2 834 947
<u>Less:</u> Banks and financial institutions deposits maturing within 3 months	1 923 331	2 159 944
Total	7 771 734	6 746 535

33 - LEGAL CASES

There are lawsuits filed against the Bank totaling JD 179.5 million as of 31 March 2024 (JD 178 million as of 31 December 2023). In the opinion of the management and the lawyers representing the Bank in these litigations at issue, the provisions taken in connection with the lawsuits are adequate.