


تقارير السوق
الشهر المنتهي في 31 ديسمبر 2019

التقرير الشهري لقيمة الملكية والقيمة
المتداولة لسوق الأسهم



المصطلحات




التقرير الشهري للسوق المالية السعودية المصطلحات

الجنسية	نوع المستثمر	الوصف
سعودي	الأفراد*	تم تصنيف السعوديين الأفراد لأربع فئات وفقاً للآتي:
	المستثمرون الأفراد	الفرد السعودي باستثناء كبار المستثمرين الأفراد والمستثمرين الأفراد المتخصصين
	كبار المستثمرين الأفراد	الفرد السعودي الذي يمتلك محفظة متوسط حجمها مليون ريال سعودي فأكثر خلال الاثني عشر شهراً الأخيرة، ويستثنى من ذلك المستثمرون الأفراد المتخصصون
	المستثمرون الأفراد المتخصصون	الفرد السعودي الذي يبلغ متوسط حجم محفظته 50 مليون ريال فأكثر خلال الاثني عشر شهراً الأخيرة ومعدل تدوير محفظته الاستثمارية لا يتجاوز 4 مرات سنوياً
	المحافظ المدارة	محافظ استثمارية لأفراد سعوديين يديرها شخص مرخص له (مدير المحفظة) ويتصرف فيها بحسب تقديره وفقاً لاتفاقية الإدارة الموقعة بين الطرفين
	المؤسسات	تم تصنيف المؤسسات السعودية لأربع فئات وفقاً للآتي:
	الشركات	شركات سعودية لديها سجل تجاري ويسمح لها بالتداول في السوق المالية السعودية.
	الصناديق الاستثمارية	صناديق استثمارية مرخص لها من هيئة السوق المالية.
	الجهات الحكومية	الجهات والصناديق الحكومية والشركات المملوكة بالكامل للحكومة.
	المحافظ المدارة	محافظ استثمارية لمؤسسات سعودية يديرها شخص مرخص له (مدير المحفظة) ويتصرف فيها بحسب تقديره وفقاً لاتفاقية الإدارة الموقعة بين الطرفين.
خليجي	الأفراد*	الشخص الطبيعي الذي يتمتع بجنسية إحدى دول مجلس التعاون لدول الخليج العربية.
	المؤسسات	الشخص الاعتباري المملوكة غالبية رأس ماله لمواطنين من دول مجلس التعاون أو حكوماتها ويتمتع بجنسية إحدى دول المجلس.
	المحافظ المدارة	محافظ استثمارية لأفراد ومؤسسات خليجية يديرها شخص مرخص له (مدير المحفظة) ويتصرف فيها بحسب تقديره وفقاً لاتفاقية الإدارة الموقعة بين الطرفين.
	اتفاقيات المبادلة	شخص مرخص له لديه تصريح بالدخول في اتفاقيات مبادلة لتحويل المنفعة الاقتصادية للشركات المدرجة في السوق المالية السعودية لعملائه.
أجنبي	المستثمرون المقيمون وآخرون	مستثمر لديه رخصة إقامة في المملكة سارية المفعول وآخرون (ماعداء المستثمرون المؤهلون ، إتفاقيات المبادلة ، المحافظ المدارة و المستثمرون الأستراتيجيون).
	المستثمرون المؤهلون	مستثمرون أجانب مؤهلون للاستثمار في السوق المالية السعودية وفقاً للقواعد المنظمة لاستثمار المؤسسات المالية الأجنبية المؤهلة في الأسهم المدرجة.
	المحافظ المدارة	محافظ استثمارية لأفراد ومؤسسات أجنبية يديرها شخص مرخص له (مدير المحفظة) ويتصرف فيها بحسب تقديره وفقاً لاتفاقية الإدارة الموقعة بين الطرفين.
	المستثمرون الأستراتيجيون	شخص اعتباري أجنبي يهدف إلى تملك حصة استراتيجية في الشركات المدرجة.

- المستثمرون الأفراد نمو* أفراد يستوفون أي من المعايير الآتية:

- قام بصفقات في أسواق الأوراق المالية لا يقل مجموع قيمتها عن 40 مليون ريال سعودي ولا تقل عن 10 صفقات في كل ربع سنة خلال 12 شهراً الماضية.
- أن يتجاوز متوسط حجم محفظة أوراقه المالية 5 ملايين ريال خلال اخر 12 شهراً.
- أن يعمل أو سبق له العمل مدة ثلاث سنوات على الأقل في القطاع المالي.
- أن يكون حاصلاً على الشهادة العامة للتعامل في الأوراق المالية المعتمدة من قبل الهيئة.
- أن يكون حاصلاً على شهادة مهنية متخصصة في مجال أعمال الأوراق المالية معتمدة من جهة معترف بها دولياً.

السوق الرئيسية - ملخص




- ▶ بلغ مجموع قيم عمليات شراء "المستثمر السعودي" خلال هذه الفترة 93.35 مليار ريال سعودي تمثل ما نسبته 82.62% من إجمالي عمليات الشراء، فيما بلغ مجموع قيم عمليات البيع 96.74 مليار ريال سعودي تمثل ما نسبته 85.62% من إجمالي عمليات البيع. أما بالنسبة لقيمة ملكية "المستثمر السعودي" فقد شكّلت ما نسبته 97.31% من إجمالي القيمة السوقية للأسهم المدرجة كما في 31 ديسمبر 2019، بارتفاع نسبته 8.36% مقارنة بالشهر الماضي.
- ▶ بلغ مجموع قيم عمليات شراء "المستثمر الخليجي" خلال الفترة المذكورة 2.38 مليار ريال سعودي تمثل ما نسبته 2.10% من إجمالي عمليات الشراء، فيما بلغ مجموع قيم عمليات البيع 3.28 مليار ريال سعودي تمثل ما نسبته 2.90% من إجمالي عمليات البيع. أما بالنسبة لقيمة ملكية "المستثمر الخليجي" فقد شكّلت ما نسبته 0.50% من إجمالي القيمة السوقية للأسهم المدرجة كما في 31 ديسمبر 2019، بانخفاض نسبته 1.31% مقارنة بالشهر الماضي.
- ▶ بلغ مجموع قيم عمليات شراء "المستثمر الأجنبي" خلال الفترة المذكورة 17.26 مليار ريال سعودي تمثل ما نسبته 15.28% من إجمالي عمليات الشراء، فيما بلغ مجموع قيم عمليات البيع 12.98 مليار ريال سعودي تمثل ما نسبته 11.48% من إجمالي عمليات البيع. أما بالنسبة لقيمة ملكية "المستثمر الأجنبي" فقد شكّلت ما نسبته 2.19% من إجمالي القيمة السوقية للأسهم المدرجة كما في 31 ديسمبر 2019، بانخفاض نسبته 7.06% مقارنة بالشهر الماضي.

القيمة الإجمالية للأسهم المتداولة للشهر المنتهي في 31 ديسمبر 2019 بلغت 112.99 مليار ريال سعودي، بارتفاع نسبته 95.17% مقارنة بالشهر الماضي، فيما بلغ مجموع القيمة السوقية للأسهم المدرجة 9,025 مليار ريال بنهاية هذه الفترة، بارتفاع نسبته 389.37% مقارنة بالشهر الماضي.



السوق الرئيسية - تفاصيل القيمة المتداولة وقيمة الملكية



التقرير الشهري للسوق الرئيسية القيمة المتداولة (حسب الجنسية ونوع المستثمر)

القيمة المتداولة حسب الجنسية ونوع المستثمر للسوق الرئيسية

صافي القيمة المتداولة				البيع		الشراء		نوع المستثمر	الجنسية	
الفرق (% الشراء - % البيع)	ريال (الشراء - البيع)	% من مجموع البيع	ريال	% من مجموع الشراء	ريال					
الأفراد:										
-5.70%	-6,437,073,269	42.41%	47,925,916,610	36.72%	41,488,843,341	المستثمرون الأفراد		سعودي		
-0.08%	-85,120,206	24.27%	27,426,526,628	24.20%	27,341,406,422	كبار المستثمرين الأفراد				
3.98%	4,495,756,775	3.80%	4,292,792,083	7.78%	8,788,548,859	المستثمرون الأفراد المتخصصون				
0.26%	289,944,478	1.47%	1,656,604,913	1.72%	1,946,549,390	محافظ الأفراد المدارة				
-1.54%	-1,736,492,222	71.95%	81,301,840,234	70.42%	79,565,348,011	مجموع الأفراد				
المؤسسات:										
-2.18%	-2,462,906,085	7.92%	8,948,885,129	5.74%	6,485,979,044	الشركات				
-0.01%	-11,480,500	4.72%	5,330,246,347	4.71%	5,318,765,848	الصناديق الاستثمارية				
0.07%	73,564,523	0.03%	31,888,664	0.09%	105,453,186	الجهات الحكومية				
0.66%	748,735,176	1.00%	1,128,114,702	1.66%	1,876,849,878	محافظ المؤسسات المدارة				
-1.46%	-1,652,086,886	13.66%	15,439,134,842	12.20%	13,787,047,956	مجموع المؤسسات				
-3.00%	-3,388,579,108	85.62%	96,740,975,076	82.62%	93,352,395,967	مجموع المستثمر السعودي				
خليجي:										
0.07%	79,183,739	0.16%	186,423,477	0.24%	265,607,216	الأفراد		خليجي		
-0.87%	-983,915,884	2.73%	3,082,491,132	1.86%	2,098,575,248	المؤسسات				
0.00%	4,665,843	0.01%	7,963,552	0.01%	12,629,395	المحافظ المدارة				
-0.80%	-900,066,302	2.90%	3,276,878,161	2.10%	2,376,811,859	مجموع المستثمر الخليجي				
أجنبي:										
-0.01%	-5,949,790	0.28%	313,543,392	0.27%	307,593,602	اتفاقيات المبادلة		أجنبي		
-0.06%	-65,803,174	1.15%	1,297,156,619	1.09%	1,231,353,445	المستثمرون المقيمون و آخرون				
3.86%	4,360,007,655	10.06%	11,361,522,776	13.91%	15,721,530,431	المستثمرون المؤهلون				
0.00%	390,719	0.00%	2,787,655	0.00%	3,178,374	المحافظ المدارة				
0.00%	0	0.00%	0	0.00%	0	المستثمرون الاستراتيجيون				
3.80%	4,288,645,410	11.48%	12,975,010,442	15.28%	17,263,655,852	مجموع المستثمر الأجنبي				
		100.00%	112,992,863,679	100.00%	112,992,863,679	المجموع الكلي				

التقرير الشهري للسوق الرئيسية القيمة المتداولة (حسب تصنيف المستثمر وفقاً للسلوك الاستثماري)

القيمة المتداولة حسب تصنيف المستثمر وفقاً للسلوك الاستثماري للسوق الرئيسية						
صافي القيمة المتداولة		البيع		الشراء		تصنيف المستثمر
الفرق (% الشراء - % البيع)	ريال (الشراء - البيع)	% من مجموع البيع	ريال	% من مجموع الشراء	ريال	
5.76%	6,508,812,910	32.00%	36,156,840,346	37.76%	42,665,653,255	مستثمر مؤسسي
-5.76%	-6,508,812,910	68.00%	76,836,023,333	62.24%	70,327,210,423	مستثمر غير مؤسسي
		100.00%	112,992,863,679	100.00%	112,992,863,679	المجموع الكلي

المصطلحات

مؤسسي:

يقصد به فئة المستثمرين ذوي السلوك الاستثماري المؤسسي، وتشمل المستثمرين الأفراد المتخصصين والشركات والصناديق الاستثمارية والجهات الحكومية والمحافظ المدارة للسعوديين وغير السعوديين والمؤسسات الخليجية واتفاقيات المبادلة والشركاء الإستراتيجيين والمستثمرين المؤهلين.

غير مؤسسي:

يقصد به فئة المستثمرين ذوي السلوك الاستثماري غير المؤسسي، وتشمل المستثمرين الأفراد وكبار المستثمرين الأفراد والخليجيين الأفراد والأجانب المقيمين.

التقرير الشهري للسوق الرئيسية

قيمة الملكية (حسب الجنسية ونوع المستثمر)

التغير الشهري		قيمة الملكية حسب الجنسية ونوع المستثمر للسوق الرئيسية					
		كما في 31 ديسمبر 2019		كما في 28 نوفمبر 2019		نوع المستثمر	الجنسية
Δ نسبة الملكية (%)	Δ قيمة الملكية (ريال)	نسبة الملكية (%)	قيمة الملكية (ريال)	نسبة الملكية (%)	قيمة الملكية (ريال)		
الأفراد:							
-2.54%	38,249,202,968	1.18%	106,900,387,756	3.72%	68,651,184,788	المستثمرون الأفراد	
-6.08%	21,724,031,385	1.86%	168,152,963,294	7.94%	146,428,931,909	كبار المستثمرين الأفراد	
-10.77%	28,777,114,776	3.17%	285,870,909,857	13.94%	257,093,795,081	المستثمرون الأفراد المتخصصون	
-0.18%	961,213,391	0.06%	5,326,583,100	0.24%	4,365,369,710	محافظ الأفراد المدارة	
-19.56%	89,711,562,519	6.27%	566,250,844,007	25.84%	476,539,281,487	مجموع الأفراد	
المؤسسات:							
-13.31%	58,456,028,787	4.23%	382,098,319,018	17.55%	323,642,290,231	الشركات	سعودية
-8.05%	14,212,112,047	2.27%	204,478,953,425	10.32%	190,266,841,377	الصناديق الاستثمارية	
50.29%	6,974,811,878,960	84.21%	7,600,352,668,903	33.92%	625,540,789,943	الجهات الحكومية	
-1.00%	5,103,525,999	0.33%	29,547,731,526	1.33%	24,444,205,527	محافظ المؤسسات المدارة	
27.93%	7,052,583,545,793	91.04%	8,216,477,672,872	63.11%	1,163,894,127,078	مجموع المؤسسات	
8.36%	7,142,295,108,313	97.31%	8,782,728,516,879	88.95%	1,640,433,408,566	مجموع المستثمر السعودي	
الخليجي:							
-0.10%	386,614,002	0.03%	2,700,678,261	0.13%	2,314,064,259	الأفراد	خليجي
-1.19%	11,019,300,321	0.46%	41,373,571,471	1.65%	30,354,271,150	المؤسسات	
-0.02%	68,695,057	0.01%	634,393,136	0.03%	565,698,079	المحافظ المدارة	
-1.31%	11,474,609,380	0.50%	44,708,642,868	1.80%	33,234,033,488	مجموع المستثمر الخليجي	
الأجنبي:							
-0.13%	336,371,138	0.04%	3,353,786,886	0.16%	3,017,415,748	اتفاقيات المبادلة	أجنبي
-0.55%	1,951,683,730	0.17%	15,152,331,436	0.72%	13,200,647,706	المستثمرون المقيمون و آخرون	
-4.57%	22,690,240,771	1.49%	134,483,991,481	6.06%	111,793,750,710	المستثمرون المؤهلون	
0.00%	2,270,824	0.00%	19,032,454	0.00%	16,761,630	المحافظ المدارة	
-1.81%	2,385,420,510	0.50%	44,992,367,336	2.31%	42,606,946,826	المستثمرون الاستراتيجيون	
-7.06%	27,365,986,974	2.19%	198,001,509,594	9.25%	170,635,522,620	مجموع المستثمر الأجنبي	
	7,181,135,704,667	100.00%	9,025,438,669,341	100.00%	1,844,302,964,674	المجموع الكلي	

التقرير الشهري للسوق الرئيسية قيمة الملكية (حسب تصنيف المستثمر وفقاً للسلوك الاستثماري)

قيمة الملكية حسب تصنيف المستثمر وفقاً للسلوك الاستثماري للسوق الرئيسية						
التغير الشهري		كما في 31 ديسمبر 2019		كما في 28 نوفمبر 2019		تصنيف المستثمر
Δ نسبة الملكية (%)	Δ قيمة الملكية (ريال)	نسبة الملكية (%)	قيمة الملكية (ريال)	نسبة الملكية (%)	قيمة الملكية (ريال)	
8.94%	7,119,249,890,392	96.84%	8,740,441,861,297	87.90%	1,621,191,970,904	مستثمر مؤسسي
-8.94%	61,885,814,275	3.16%	284,996,808,044	12.10%	223,110,993,770	مستثمر غير مؤسسي
	7,181,135,704,667	100.00%	9,025,438,669,341	100.00%	1,844,302,964,674	المجموع الكلي

المصطلحات


مؤسسي:

يقصد به فئة المستثمرين ذوي السلوك الاستثماري المؤسسي، وتشمل المستثمرين الأفراد المتخصصين والشركات والصناديق الاستثمارية والجهات الحكومية والمحافظ المدارة للسعوديين وغير السعوديين والمؤسسات الخليجية واتفاقيات المبادلة والشركاء الإستراتيجيين والمستثمرين المؤهلين.

غير مؤسسي:

يقصد به فئة المستثمرين ذوي السلوك الاستثماري غير المؤسسي، وتشمل المستثمرين الأفراد وكبار المستثمرين الأفراد والخليجيين الأفراد والأجانب المقيمين.

نمو السوق الموازية - ملخص




- ▶ بلغ مجموع قيم عمليات شراء "المستثمر السعودي" خلال هذه الفترة 364.23 مليون ريال سعودي تمثل ما نسبته 96.96% من إجمالي عمليات الشراء، فيما بلغ مجموع قيم عمليات البيع 364.30 مليون ريال سعودي تمثل ما نسبته 96.98% من إجمالي عمليات البيع. أما بالنسبة لقيمة ملكية "المستثمر السعودي" فقد شكّلت ما نسبته 99.88% من إجمالي القيمة السوقية للأسهم المدرجة كما في 31 ديسمبر 2019، بارتفاع نسبته 0.28% مقارنة بالشهر الماضي.
- ▶ بلغ مجموع قيم عمليات شراء وعمليات البيع "المستثمر الخليجي" خلال الفترة المذكورة 0.00 مليون ريال سعودي. أما بالنسبة لقيمة ملكية "المستثمر الخليجي" فقد شكّلت ما نسبته 0.00% من إجمالي القيمة السوقية للأسهم المدرجة كما في 31 ديسمبر 2019.
- ▶ بلغ مجموع قيم عمليات شراء "المستثمر الأجنبي" خلال الفترة المذكورة 11.42 مليون ريال سعودي تمثل ما نسبته 3.04% من إجمالي عمليات الشراء، فيما بلغ مجموع قيم عمليات البيع 11.35 مليون ريال سعودي تمثل ما نسبته 3.02% من إجمالي عمليات البيع. أما بالنسبة لقيمة ملكية "المستثمر الأجنبي" فقد شكّلت ما نسبته 0.12% من إجمالي القيمة السوقية للأسهم المدرجة كما في 31 ديسمبر 2019، بانخفاض نسبته 0.28% مقارنة بالشهر الماضي.

القيمة الإجمالية للأسهم المتداولة للشهر المنتهي في 31 ديسمبر 2019 بلغت 375.65 مليون ريال سعودي، بانخفاض نسبته 72.2% مقارنة بالشهر الماضي، فيما بلغ مجموع القيمة السوقية للأسهم المدرجة 2,541.65 مليون ريال بنهاية هذه الفترة، بانخفاض نسبته 4.94% مقارنة بالشهر الماضي.



نمو السوق الموازية - تفاصيل القيمة المتداولة وقيمة الملكية



التقرير الشهري لنمو - السوق الموازية القيمة المتداولة (حسب الجنسية، ونوع المستثمر، والسلوك الاستثماري)

القيمة المتداولة حسب الجنسية ونوع المستثمر لنمو - السوق الموازية					
الجنسية	نوع المستثمر	البيوع		الشراء	
		ريال	% من مجموع البيوع	ريال	% من مجموع الشراء
سعودية	الأفراد	361,046,055	96.11%	355,865,822	94.73%
	الشركات	1,588,056	0.42%	6,991,010	1.86%
	المؤسسات	1,593,201	0.42%	1,445,154	0.38%
	مجموع المستثمر السعودي	364,227,312	96.96%	364,301,986	96.98%
خليجي	الأفراد	0	0.00%	0	0.00%
	المؤسسات	0	0.00%	0	0.00%
	مجموع المستثمر الخليجي	0	0.00%	0	0.00%
	اتفاقيات المبادلة	0	0.00%	0	0.00%
أجنبي	المستثمرون المقيمون	11,422,087	3.04%	11,247,913	2.99%
	المستثمرون المؤهلون	0	0.00%	99,500	0.03%
	مجموع المستثمر الأجنبي	11,422,087	3.04%	11,347,413	3.02%
	المجموع الكلي	375,649,399	100.00%	375,649,399	100.00%
صافي القيمة المتداولة					
الفرق (البيوع - الشراء) %	ريال (الشراء - البيوع)				
1.38%	5,180,233				
-1.44%	-5,402,953				
0.04%	148,047				
-0.02%	-74,674				
0.00%	0				
0.00%	0				
0.00%	0				
0.00%	0				
0.05%	174,174				
-0.03%	-99,500				
0.02%	74,674				

القيمة المتداولة حسب تصنيف المستثمر وفقاً للسلوك الاستثماري لنمو - السوق الموازية					
تصنيف المستثمر	البيوع		الشراء		
	ريال	% من مجموع البيوع	ريال	% من مجموع الشراء	
مستثمر مؤسسي	3,181,258	0.85%	8,535,664	2.27%	
مستثمر غير مؤسسي	372,468,142	99.15%	367,113,736	97.73%	
المجموع الكلي	375,649,399	100.00%	375,649,399	100.00%	
صافي القيمة المتداولة					
الفرق (البيوع - الشراء) %	ريال (الشراء - البيوع)				
-1.43%	-5,354,406				
1.43%	5,354,406				

مؤسسي: يقصد به فئة المستثمرين ذوي السلوك الاستثماري المؤسسي، وتشمل الشركات والمؤسسات (الجهات الحكومية والصناديق الاستثمارية) والشركات، والصناديق الاستثمارية الخليجية، واتفاقيات المبادلة والمستثمرين المؤهلين.

غير مؤسسي: يقصد به فئة المستثمرين ذوي السلوك الاستثماري غير المؤسسي، وتشمل المستثمرين الأفراد المؤهلين من السعوديين والخليجيين والأجانب المقيمين.

التقرير الشهري لنمو - السوق الموازية قيمة الملكية (حسب الجنسية، ونوع المستثمر، والسلوك الاستثماري)

التغير الشهري		كما في 31 ديسمبر 2019		كما في 28 نوفمبر 2019		نوع المستثمر	الجنسية
Δ نسبة الملكية (%)	Δ قيمة الملكية (ريال)	نسبة الملكية (%)	قيمة الملكية (ريال)	نسبة الملكية (%)	قيمة الملكية (ريال)		
0.86%	-104,224,122	96.32%	2,448,030,609	95.45%	2,552,254,731	الأفراد	سعودي
-0.53%	-18,692,141	3.47%	88,188,459	4.00%	106,880,600	الشركات	
-0.06%	-1,687,083	0.09%	2,385,473	0.15%	4,072,556	المؤسسات	
0.28%	-124,603,347	99.88%	2,538,604,542	99.60%	2,663,207,888	مجموع المستثمر السعودي	
0.00%	0	0.00%	0	0.00%	0	الأفراد	خليجي
0.00%	0	0.00%	0	0.00%	0	المؤسسات	
0.00%	0	0.00%	0	0.00%	0	مجموع المستثمر الخليجي	
0.00%	0	0.00%	0	0.00%	0	اتفاقيات المبادلة	أجنبي
-0.25%	-6,795,907	0.12%	3,045,458	0.37%	9,841,366	المستثمرون المقيمون	
-0.03%	-788,246	0.00%	0	0.03%	788,246	المستثمرون المؤهلون	
-0.28%	-7,584,153	0.12%	3,045,458	0.40%	10,629,612	مجموع المستثمر الأجنبي	
	-132,187,500	100.00%	2,541,650,000	100.00%	2,673,837,500	المجموع الكلي	

التغير الشهري		كما في 31 ديسمبر 2019		كما في 28 نوفمبر 2019		تصنيف المستثمر
Δ نسبة الملكية (%)	Δ قيمة الملكية (ريال)	نسبة الملكية (%)	قيمة الملكية (ريال)	نسبة الملكية (%)	قيمة الملكية (ريال)	
-0.62%	-21,167,471	3.56%	90,573,932	4.18%	111,741,403	مستثمر مؤسسي
0.62%	-111,020,029	96.44%	2,451,076,068	95.82%	2,562,096,097	مستثمر غير مؤسسي
	-132,187,500	100.00%	2,541,650,000	100.00%	2,673,837,500	المجموع الكلي

مؤسسي:
يقصد به فئة المستثمرين ذوي السلوك الاستثماري المؤسسي، وتشمل الشركات والمؤسسات (الجهات الحكومية والصناديق الاستثمارية) والبنوك الاستثمارية والصناديق الاستثمارية الخيرية، واتفاقيات المبادلة والمستثمرين المؤهلين.

غير مؤسسي:
يقصد به فئة المستثمرين ذوي السلوك الاستثماري غير المؤسسي، وتشمل المستثمرين الأفراد المؤهلين من السعوديين والخليجيين والأجانب المقيمين.

السوق المالية السعودية
Saudi Stock Exchange

تداول
Tadawul

شكراً لكم

