

أعلنت شركة ام.ام جروب للصناعة والتجارة العالمية ش.م.م (إم تي أي) عن نتائجها المالية المستقلة والمجمعة عن الفترة المالية المنتهية في ٣٠ يونيو ٢٠١٩ حيث بلغت ايرادات الشركة المجمعة ٥,٣ مليار جنيه مصرى، محققه ارتفاع بلغ نحو ٥٥,٣% مقارنة ب ٣,٤ مليار جنيه مصرى خلال نفس الفترة من عام ٢٠١٨ ، وخلال الربع الثانى منفردا من عام ٢٠١٩، بلغت الايرادات المجمعة ٢,٤ مليار جنيه مصرى، محققه ارتفاع بلغ ٣٥,٤% مقارنة بالربع الثانى منفردا من عام ٢٠١٨. وبلغت ايرادات الشركة المستقلة ٣,٩ مليار جنيه مصرى فى الفترة المالية المنتهية فى ٣٠ يونيو ٢٠١٩ ، محققه ارتفاع بلغ نحو ١٥,٦% مقارنة ب ٣,٤ مليار جنيه مصرى خلال نفس الفترة من عام ٢٠١٨ ، وخلال الربع الثانى منفردا من عام ٢٠١٩، بلغت الايرادات المستقلة ١,٨٢ مليار جنيه مصرى، محققه ارتفاع بلغ ١% مقارنة بالربع الثانى منفردا من عام ٢٠١٨.

شهدت كل قطاعات المجموعة نموا ملحوظا فى الفترة المنتهية فى ٣٠ يونيو ٢٠١٩ وقد واصل قطاع الاجهزة الكهربائية والالكترونية ادائه المتميز، حيث بلغت ايرادات قطاع الاجهزة الكهربائية والالكترونية المجمعة ٤,١ مليار جنيه مصرى فى الفترة المنتهية فى ٣٠ يونيو ٢٠١٩ ، محققه ارتفاع بلغ نحو ٧٧,٤% مقارنة ب ٢,٣ مليار جنيه مصرى خلال نفس الفترة من عام ٢٠١٨، فى حين بلغت ايرادات قطاع الاجهزة الكهربائية والالكترونية المستقلة ٢,٧ مليار جنيه مصرى فى الفترة المنتهية فى ٣٠ يونيو ٢٠١٩ ، محققه ارتفاع بلغ نحو ١٨% مقارنة ب ٢,٣ مليار جنيه مصرى خلال نفس الفترة من عام ٢٠١٨. وواصل قطاع السيارات ادائه المتميز، حيث بلغت الايرادات ٥٦٢ مليون جنيه مصرى فى الفترة المنتهية فى ٣٠ يونيو ٢٠١٩ ، محققه ارتفاع بلغ نحو ٣٥,٢% مقارنة ب ٤١٦ مليون جنيه مصرى خلال نفس الفترة من عام ٢٠١٨.

فى حين بلغ مجمل ارباح الشركة المجمعة ٤٦٠,٤ مليون جنيه مصرى فى الفترة المنتهية فى ٣٠ يونيو ٢٠١٩ بارتفاع بلغ نحو ٨٢,٩% مقارنة بنفس الفترة من عام ٢٠١٨. وخلال الربع الثانى منفردا من عام ٢٠١٩، بلغ مجمل ارباح الشركة ١٩٢,٧ مليون جنيه مصرى، محققه ارتفاع بلغ ٦٠,٦% مقارنة بالربع الثانى منفردا من عام ٢٠١٨. وبلغ مجمل ارباح الشركة المستقلة ٣٧٧ مليون جنيه مصرى فى الفترة المنتهية فى ٣٠ يونيو ٢٠١٩ بارتفاع بلغ نحو ٤٩,٨% مقارنة بنفس الفترة من عام ٢٠١٨. وخلال الربع الثانى منفردا من عام ٢٠١٩، بلغ مجمل ارباح الشركة ١٥٧,٣ مليون جنيه مصرى، محققه ارتفاع بلغ ٣١,١% مقارنة بالربع الثانى منفردا من عام ٢٠١٨.

بلغ ارباح الشركة المجمعة قبل خصم الإهلاك والاستهلاك والفوائد والضرائب ٣٤٥,١ مليون جنيه مصرى فى الفترة المنتهية فى ٣٠ يونيو ٢٠١٩ بارتفاع قدره ٩٠,٩% مقارنة بنفس الفترة من عام ٢٠١٨. وخلال الربع الثانى منفردا من عام ٢٠١٩، بلغ ارباح الشركة المجمعة قبل خصم الإهلاك والاستهلاك والفوائد والضرائب ١٥٣ مليون جنيه مصرى، محققه ارتفاع بلغ ٩٠% مقارنة بالربع الثانى منفردا من عام ٢٠١٨.

وبلغ ارباح الشركة المستقلة قبل خصم الإهلاك والاستهلاك والفوائد والضرائب ٢٧٩,٤ مليون جنيه مصرى فى الفترة المنتهية فى ٣٠ يونيو ٢٠١٩ بارتفاع قدره ٥٤,٥% مقارنة بنفس الفترة من عام ٢٠١٨. وخلال الربع الثانى منفردا من عام ٢٠١٩، بلغ ارباح الشركة المستقلة قبل خصم الإهلاك والاستهلاك والفوائد والضرائب ١٢٦ مليون جنيه مصرى، محققه ارتفاع بلغ ٥٦,٨% مقارنة بالربع الثانى منفردا من عام ٢٠١٨.

بلغ صافى ارباح الشركة المجمعة ٢٥٣,٦ مليون جنيه مصرى فى الفترة المنتهية فى ٣٠ يونيو ٢٠١٩ بارتفاع بلغ نحو ٥٩,٢% مقارنة بنفس الفترة من عام ٢٠١٨. وخلال الربع الثانى منفردا من عام ٢٠١٩، بلغ صافى ارباح الشركة المجمعة ١١٨ مليون جنيه مصرى، محققه ارتفاع بلغ ٦٧,٤% مقارنة بالربع الثانى منفردا من عام ٢٠١٨.

وبلغ صافى ارباح الشركة المستقلة ٢٠٨,٥ مليون جنيه مصرى فى الفترة المنتهية فى ٣٠ يونيو ٢٠١٩ بارتفاع بلغ نحو ٤٨,٣% مقارنة بنفس الفترة من عام ٢٠١٨. وخلال الربع الثانى منفردا من عام ٢٠١٩، بلغ صافى ارباح الشركة المستقلة ٩٩ مليون جنيه مصرى، محققه ارتفاع بلغ ٥٧,٤% مقارنة بالربع الثانى منفردا من عام ٢٠١٨.

-----إنتهاء-----

عن شركة ام.ام جروب للصناعة والتجارة العالمية ش.م.م. (إم تي أي)

إم تي أي شركة مساهمة مصرية مقيدة في البورصة المصرية (Ticker: MTIE.CA). وتعد إم تي أي إحدى أكبر شركات التوزيع المصرية بموجب تواجدها الجغرافي القوي وتوفر أكثر من ٤٠,٠٠٠ منفذ بيع لها. تقوم إم تي أي بتشغيل عدة أعمال تجارية، بما في ذلك الأجهزة الكهربائية والإلكترونية والاتصالات والسيارات والمواسير غير الملحومة والجرارات، وذلك من خلال المشاركة مع أفضل الشركات العالمية بما في ذلك سامسونج و هواوي وفودافون ورينج روفر وجاكوار ومازراتي وبنتل وكارير وبوش.

أهم المؤشرات المالية المجمعة

مليون جنيه مصرى	٣٠ يونيو ٢٠١٩	٣٠ يونيو ٢٠١٨	نسبة التغير على أساس سنوي (%)
الإيرادات	٥,٣٤٥	٣,٤٤٢	٥٥,٣%
مجمل الربح	٤٦٠	٢٥٢	٨٢,٩%
هامش مجمل الربح (%)	٨,٦١%	٧,٣١%	
الربح قبل خصم الإهلاك والاستهلاك والفوائد والضرائب	٣٤٥	١٨١	٩٠,٩%
هامش الربح قبل خصم الإهلاك والاستهلاك والفوائد والضرائب	٦,٤٦%	٥,٢٥%	
صافي الربح	٢٥٤	١٥٩	٥٩,٢%
هامش صافي الربح (%)	٤,٧%	٤,٦%	
نصيب السهم فى الأرباح/(الخسائر) (جنيه/سهم)	٠,٤٠	٠,٣٤	

وفيما يلي عرض أبرز المؤشرات المالية والتشغيلية وتعليق الإدارة على النتائج المالية المستقلة والمجمعة للفترة المالية المنتهية في ٣٠ يونيو ٢٠١٩. ويمكن تحميل القوائم المالية الكاملة عن طريق زيارة الموقع www.mti-mmgroup.com

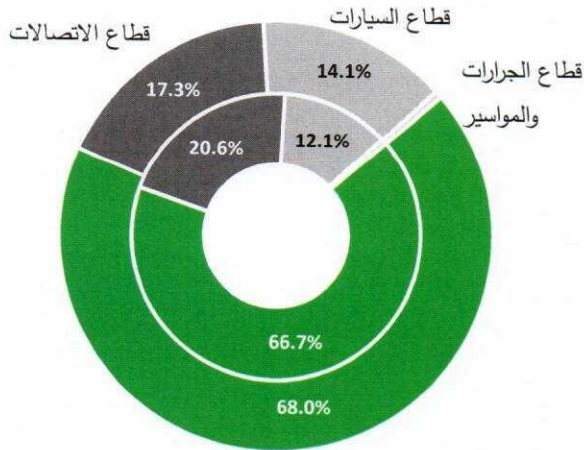
المؤشرات المالية والتشغيلية

الإيرادات:

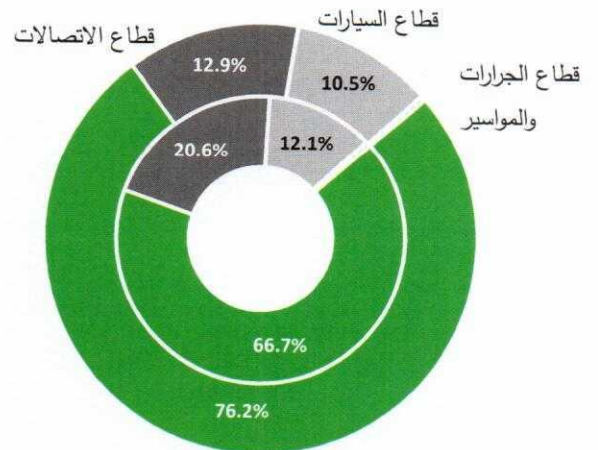
بلغت إيرادات الشركة المجمعة ٥,٣ مليار جنيه مصري، محققه ارتفاع بلغ نحو ٥٥,٣% مقارنة ب ٣,٤ مليار جنيه مصري خلال نفس الفترة من عام ٢٠١٨ ، وخلال الربع الثاني منفردا من عام ٢٠١٩ ، بلغت الإيرادات المجمعة ٢,٤ مليار جنيه مصري، محققه ارتفاع بلغ ٣٥,٤% مقارنة بالربع الثاني منفردا من عام ٢٠١٨ . وبلغت إيرادات الشركة المستقلة ٣,٩ مليار جنيه مصري في الفترة المالية المنتهية في ٣٠ يونيو ٢٠١٩ ، محققه ارتفاع بلغ نحو ١٥,٦% مقارنة ب ٣,٤ مليار جنيه مصري خلال نفس الفترة من عام ٢٠١٨ ، وخلال الربع الثاني منفردا من عام ٢٠١٩ ، بلغت الإيرادات المستقلة ١,٨٢ مليار جنيه مصري، محققه ارتفاع بلغ ١% مقارنة بالربع الثاني منفردا من عام ٢٠١٨ .

نسبه مساهمة كل قطاع في اجمالي الإيرادات المستقلة
(نسبة %) في الفترة المنتهية في ٣٠ يونيو ٢٠١٩
مقارنة بنفس الفترة من عام ٢٠١٨

نسبه مساهمة كل قطاع في اجمالي الإيرادات المجمعة
(نسبة %) في الفترة المنتهية في ٣٠ يونيو ٢٠١٩
مقارنة بنفس الفترة من عام ٢٠١٨



قطاع الاجهزة الكهربائية والإلكترونية



قطاع الاجهزة الكهربائية والإلكترونية



- احتل قطاع الاجهزة الكهربائية والالكترونية صادرة الإيرادات المجمعة بنسبة مساهمة ٧٦,٢% من اجمالي إيرادات الفترة المنتهية في ٣٠ يونيو ٢٠١٩. حيث بلغت إيرادات قطاع الاجهزة الكهربائية والالكترونية المجمعة ٤,١ مليار جنيه مصرى فى الفترة المنتهية في ٣٠ يونيو ٢٠١٩ ، محققه ارتفاع بلغ نحو ٧٧,٤% مقارنة ب ٢,٣ مليار جنيه مصرى خلال نفس الفترة من عام ٢٠١٨، فى حين بلغت إيرادات قطاع الاجهزة الكهربائية والالكترونية المستقلة ٢,٧ مليار جنيه مصرى فى الفترة المنتهية في ٣٠ يونيو ٢٠١٩ ، محققه ارتفاع بلغ نحو ١٨% مقارنة ب ٢,٣ مليار جنيه مصرى خلال نفس الفترة من عام ٢٠١٨. وفى الفترة المنتهية في ٣٠ يونيو ٢٠١٩، ارتفعت إيرادات اجهزة المحمول بنسبة ٩٤% وإيرادات الاجهزة المنزلية بنسبة ١١% مقارنة بنفس الفترة من عام ٢٠١٨ . وتمثل إيرادات اجهزة المحمول نسبة ٨٧% وإيرادات الاجهزة المنزلية تمثل ١٣% من اجمالي إيرادات قطاع الاجهزة الكهربائية والالكترونية فى الفترة المنتهية في ٣٠ يونيو ٢٠١٩.
- اما فى قطاع الاتصالات الذى يمثل ١٢,٩% من اجمالي إيرادات الفترة المنتهية في ٣٠ يونيو ٢٠١٩، فقد انخفضت إيرادات قطاع الاتصالات بنسبة ٢,٨% مقارنة بنفس الفترة من عام ٢٠١٨. فى حين حقق ارتفاع بلغ ٩,٥% خلال الربع الثانى منفردا من عام ٢٠١٩ مقارنة بالربع الاول منفردا من عام ٢٠١٩. وذلك بفضل زيادة عدد محلات فودافون اكسبريس بعدد ٢٤ محل ليصبح اجمالى عدد المحلات ٨٤ محل فى الفترة المنتهية في ٣٠ يونيو ٢٠١٩.
- اما فى قطاع السيارات الذى يمثل ١٠,٥% من اجمالي إيرادات الفترة المنتهية في ٣٠ يونيو ٢٠١٩، فقد ارتفعت إيرادات قطاع السيارات بنسبة ٣٥,٢% مقارنة بنفس الفترة من عام ٢٠١٨. فى حين حقق انخفاض بلغ ٦٦,٥% خلال الربع الثانى منفردا من عام ٢٠١٩ مقارنة بالربع الاول منفردا من عام ٢٠١٩. وذلك بسبب الضوابط الجمركية الجديدة التى اصدرت فى شهر مايو والخاصة بعدم الإفراج الجمركى عن السيارات المستوردة ذات الدفع الرباعى، التى تحتوى على أجهزة الملاحة إلا بعد موافقة الجهاز القومى لتنظيم الاتصالات والذي ادى الى التأخر فى تسليم السيارات التى وصلت الى حوالى ١٦٠ سيارة ، وبالفعل تم تقنين اوضاع السيارات لتتماشى مع الضوابط الجديدة وتم تسليم حوالى ٦٠ سيارة فى شهر يوليو وعلى ان يتم تسليم باقى السيارات فى خلال الفترة القادمة بالاضافة الى تسليم السيارات الخاصة بمبيعات الربع الثالث على حدة.
- اما فى قطاع الجرارات والمواسير الذى يمثل ٠,٤% من اجمالي إيرادات الفترة المنتهية في ٣٠ يونيو ٢٠١٩، فقد انخفضت إيرادات قطاع الجرارات والمواسير بنسبة ٤,١% مقارنة بنفس الفترة من عام ٢٠١٨.

تكلفة المبيعات:

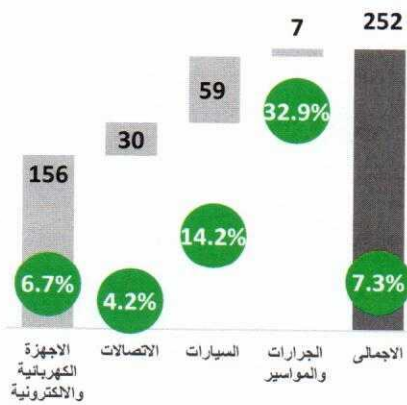
- شهدت نسبة تكلفة المبيعات الى المبيعات المجمعة فى الفترة المنتهية في ٣٠ يونيو ٢٠١٩ ، تحسن ملحوظ لتبلغ ٩١,٣٩% مقارنة ب ٩٢,٦٩% بنفس الفترة من عام ٢٠١٨، ليعكس هذا ارتفاعا فى هامش مجمل الربح من ٧,٣١% فى نفس الفترة من عام ٢٠١٨ الى ٨,٦١% فى الفترة المنتهية في ٣٠ يونيو ٢٠١٩. فى حين شهدت نسبة تكلفة المبيعات الى

المبيعات المستقلة في الفترة المنتهية في ٣٠ يونيو ٢٠١٩ انخفض كبير لتبلغ ٩٠,٥٢% مقارنة ب ٩٢,٦٩% بنفس الفترة من عام ٢٠١٨، ليعكس هذا ارتفاعا كبيرا في هامش مجمل الربح من ٧,٣١% في نفس الفترة من عام ٢٠١٨ الى ٩,٤٨% في الفترة المنتهية في ٣٠ يونيو ٢٠١٩.

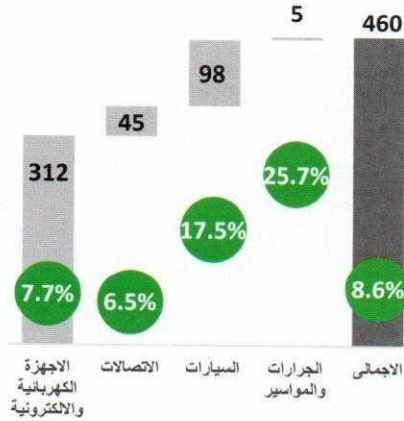
مجمّل الربح:

- بلغ مجمل ارباح الشركة المجمعّة ٤٦٠,٤ مليون جنيه مصري في الفترة المنتهية في ٣٠ يونيو ٢٠١٩ بارتفاع بلغ نحو ٨٢,٩% مقارنة بنفس الفترة من عام ٢٠١٨. وخلال الربع الثاني منفردا من عام ٢٠١٩، بلغ مجمل ارباح الشركة ١٩٢,٧ مليون جنيه مصري، محققه ارتفاع بلغ ٦٠,٦% مقارنة بالربع الثاني منفردا من عام ٢٠١٨. وبلغ مجمل ارباح الشركة المستقلة ٣٧٧ مليون جنيه مصري في الفترة المنتهية في ٣٠ يونيو ٢٠١٩ بارتفاع بلغ نحو ٤٩,٨% مقارنة بنفس الفترة من عام ٢٠١٨. وخلال الربع الثاني منفردا من عام ٢٠١٩، بلغ مجمل ارباح الشركة ١٥٧,٣ مليون جنيه مصري، محققه ارتفاع بلغ ٣١,١% مقارنة بالربع الثاني منفردا من عام ٢٠١٨.

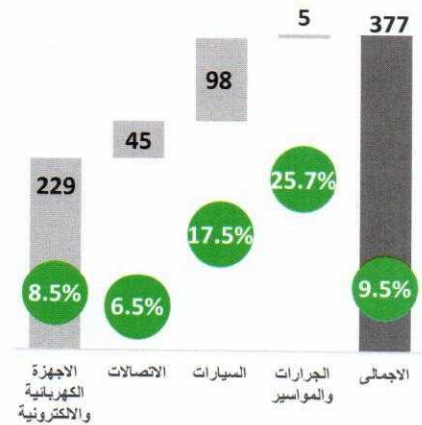
مجمّل الارباح المجمعّة (مليون جنيه مصري) وهامش
مجمّل الربح عن الفترة المنتهية في ٣٠ يونيو ٢٠١٨



مجمّل الارباح المجمعّة (مليون جنيه مصري) وهامش
مجمّل الربح عن الفترة المنتهية في ٣٠ يونيو ٢٠١٩



مجمّل الارباح المستقلة (مليون جنيه مصري) وهامش
مجمّل الربح عن الفترة المنتهية في ٣٠ يونيو ٢٠١٩



الربح قبل خصم الإهلاك والاستهلاك والفوائد والضرائب:

- بلغ ارباح الشركة المجمعّة قبل خصم الإهلاك والاستهلاك والفوائد والضرائب ٣٤٥,١ مليون جنيه مصري في الفترة المنتهية في ٣٠ يونيو ٢٠١٩ بارتفاع قدره ٩٠,٩% مقارنة بنفس الفترة من عام ٢٠١٨. وخلال الربع الثاني منفردا من عام ٢٠١٩، بلغ ارباح الشركة المجمعّة قبل خصم الإهلاك والاستهلاك والفوائد والضرائب ١٥٣ مليون جنيه مصري،

محققه ارتفاع بلغ ٩٠% مقارنة بالربع الثاني منفردا من عام ٢٠١٨. وبلغ ارباح الشركة المستقلة قبل خصم الإهلاك والاستهلاك والفوائد والضرائب ٢٧٩,٤ مليون جنيه مصرى فى الفترة المنتهية فى ٣٠ يونيو ٢٠١٩ بارتفاع قدره ٥٤,٥% مقارنة بنفس الفترة من عام ٢٠١٨. وخلال الربع الثاني منفردا من عام ٢٠١٩، بلغ ارباح الشركة المستقلة قبل خصم الإهلاك والاستهلاك والفوائد والضرائب ١٢٦ مليون جنيه مصرى، محققه ارتفاع بلغ ٥٦,٨% مقارنة بالربع الثاني منفردا من عام ٢٠١٨.

صافى الربح:

- بلغ صافى ارباح الشركة المجمعة ٢٥٣,٦ مليون جنيه مصرى فى الفترة المنتهية فى ٣٠ يونيو ٢٠١٩ بارتفاع بلغ نحو ٥٩,٢% مقارنة بنفس الفترة من عام ٢٠١٨. وخلال الربع الثاني منفردا من عام ٢٠١٩، بلغ صافى ارباح الشركة المجمعة ١١٨ مليون جنيه مصرى، محققه ارتفاع بلغ ٦٧,٤% مقارنة بالربع الثاني منفردا من عام ٢٠١٨. وبلغ صافى ارباح الشركة المستقلة ٢٠٨,٥ مليون جنيه مصرى فى الفترة المنتهية فى ٣٠ يونيو ٢٠١٩ بارتفاع بلغ نحو ٤٨,٣% مقارنة بنفس الفترة من عام ٢٠١٨. وخلال الربع الثاني منفردا من عام ٢٠١٩، بلغ صافى ارباح الشركة المستقلة ٩٩ مليون جنيه مصرى، محققه ارتفاع بلغ ٥٧,٤% مقارنة بالربع الثاني منفردا من عام ٢٠١٨.

قائمة الدخل المستقلة

مليون جنيه مصرى	٣٠ يونيو ٢٠١٩	٣٠ يونيو ٢٠١٨	نسبة التغير على أساس سنوي (%)
الإيرادات	٣,٩٨١	٣,٤٤٢	١٥,٦%
مجمل الربح	٣٧٧	٢٥٢	٤٩,٨%
هامش مجمل الربح (%)	٩,٤٨%	٧,٣١%	
الربح قبل خصم الإهلاك والاستهلاك والفوائد والضرائب	٢٧٩	١٨١	٥٤,٥%
هامش الربح قبل خصم الإهلاك والاستهلاك والفوائد والضرائب	٧,٠٢%	٥,٢٥%	
صافى الربح	٢٠٩	١٤١	٤٨,٣%
هامش صافى الربح (%)	٥,٢٤%	٤,١%	
تصيب السهم فى الارباح/(الخصائر) (جنيه/سهم)	٠,٣٣	٠,٢٩	

الميزانية المجمعة

٣١ ديسمبر ٢٠١٨	٣٠ يونيو ٢٠١٩	بالالف جنيه مصرى
		الاصول
٩٨,٠٤٠	١٩٧,٠٦٩	نقدية لدى البنوك والصندوق
١,٧٩٨,٦٦٦	٢,١٤٠,٩٦٢	الاصول المتداولة
٣١٨,٨١٦	٣٥٥,٤١٨	الاصول غير المتداولة
٢,٢١٥,٥٢٢	٢,٦٩٣,٤٤٩	اجمالى الاصول
		حقوق الملكية والالتزامات
١٧٨,٢١٠	١٣٣,٥٨٣	بنوك دائنة
٩٠٠,٠٢٥	١,٢٢٩,٨٣٢	الالتزامات المتداولة
٠	٢٠١	الالتزامات غير المتداولة
١١٣,٧٣٠	١٠١,٨٣٩	حقوق الاقلية
١,١٣٧,٢٨٦	١,٣٢٩,٨٣٣	حقوق الملكية
٢,٢١٥,٥٢٢	٢,٦٩٣,٤٤٩	اجمالى حقوق الملكية والالتزامات