



السيدة الأستاذة/ رئيس قطاع الإفصاح

البورصة المصرية

تحية طيبة وبعد

بالإشارة إلى دعوة حضور الجمعية العامة العادية للشركة "كيما" والمقرر إنعقادها يوم الخميس الموافق ٢٠١٩/٣/٢٨ الساعة الثالثة عصرا بمقر نادى العاملين بالشركة الشرقية "إيسترن كومباني" - شارع خاتم المرسلين - العمرانية - الجيزة (بجوار قاعة سيد درويش) وذلك للنظر فى اعتماد الموازنة التقديرية للشركة عن العام المالى ٢٠٢٠/٢٠١٩.

نتشرف بأن نرفق لسيادتكم طيه كتاب الموازنة التقديرية للشركة (كيما) عن العام المالى ٢٠٢٠/٢٠١٩.

رجاء التكرم بالإحاطة والتنبيه بالإستلام ،،،

"وتفضلوا بقبول فائق الإحترام"

مدير علاقات المستثمرين

محاسب/ ماهر فتحى العبد سليمان

محاسب/ جمال سيد محمد حواش



تحريرا فى ٢٠١٩/٣/٢٤



وَقُلْ اَعْمَلُوا فَسَيَرَى اللَّهُ عَمَلَكُمْ
وَرَسُولُهُ وَالْمُؤْمِنُونَ

صدق الله العظيم

الموازنة التخطيطية

للعام المالي

٢٠٢٠ / ٢٠١٩

شركة الصناعات الكيماوية المصرية

(كيما)

قائمة المحتويات

مقدمة	: بيانات تاريخية عن الشركة
الباب الأول	: تقرير مجلس الإدارة المقدم للجمعية العامة
الباب الثاني	: المؤشرات الرئيسية للموازنة ورسومات توضيحية
الباب الثالث	: المركز المالي والقوائم الختامية
الباب الرابع	: التدفقات النقدية المتوقعة
الباب الخامس	: التكاليف ورسومات توضيحية
الباب السادس	: الإنتاج - المبيعات - الصادرات
الباب السابع	: الأجور
الباب الثامن	: المخزون والمستلزمات السلعية
الباب التاسع	: الموازنة الاستثمارية والمخصصات
	بخلاف الإهلاك والقيمة المضافة



مقدمة بيانات تاريخية عن الشركة

أولاً : بيانات عامة عن الشركة

اسم الشركة	: شركة الصناعات الكيماوية المصرية (كيما)
تاريخ التأسيس	: ١٩٥٦ م
الشكل القانوني	: شركة مساهمة مصرية تابعة للصناعات الكيماوية (ش.م.م)
العنوان	: أسوان - طريق السد العالي
اسم المصنع	: مصانع إنتاج الأسمدة الأزوتية والمواد الكيماوية
رأس المال المصرح به	: ٦,٠٠٠ مليار (ستة مليار جنيه)
رأس المال المصدر (المدفوع)	: ٤,٤٦٥ مليار جنيه (اربعة مليار اربعمائة وخمسة وستون مليون جنيه)
عدد الأسهم	: ٨٩٣ مليون سهم
القيمة الاسمية للسهم	: ٥ جنيه
حقوق الملكية في ٢٠٢٠/٦/٣٠	: ٥,٩٩٩ مليار جنيه
إجمالي الاستثمارات في ٢٠٢٠/٦/٣٠	: ١٣,٠٧٠ مليار جنيه

أعضاء مجلس الإدارة

١- السيد المهندس / عيد محمد عبد الله الجوت	رئيس مجلس الإدارة والعضو المنتدب
٢- السيد الدكتور المهندس / جمال إسماعيل محمد	العضو المنتدب للشؤون الفنية
٣- السيد الأستاذ / هشام أحمد ماهر أبو زيد	عضو مجلس الإدارة (المعين)
٤- السيد المهندس / هشام أحمد حسن يوسف	عضو مجلس الإدارة مستقل غير متفرغ
٥- السيد الأستاذ / حسام الدين محمد عبد الخالق	عضو مجلس الإدارة متفرغ
٦- السيد الأستاذ / عصام الدين احمد خضري	عضو مجلس الإدارة (منتخب)
٧- السيد الأستاذ / حجازي محمد حجازي	عضو مجلس الإدارة (منتخب)
٨- السيد الأستاذ / حربى حمدان عبد الله	عضو مجلس الإدارة (منتخب)
٩- السيد الأستاذ / حربى محمد بزيد ابو السعود	عضو مجلس الإدارة (منتخب)
١٠- السيد الأستاذ / محمود مصطفى محمد مغازى	رئيس اللجنة النقاية

المركز الرئيسي : أسوان □ طريق السد العالي

الفرع	القاهرة	أسوان	الإسكندرية
رقم الفاكس	٠٢/٢٥٧٧١٢٣٩	٠٩٧/٢٤٣٤٥٠٥	٠٣/٤٨٦١١٩٠
رقم التليفون	٠٢/٢٥٧٤٣١٩٧	٠٩٧/٢٤٣٤٥٠٠	٠٣/٤٨٦١٥٦٧
	٠٢/٢٥٧٤٠٧٧٤	٠٩٧/٢٤٣٤٥٠٠	
	٠٢/٢٥٧٤٠٦٤٥	٠٩٧/٢٤٣٤٥٠١	

Email : info@kimaegypt.com

Website: www.kimaegypt.com

ثانياً : نشاط الشركة

تنتج الشركة المنتجات الآتية :

٣٣,٥ % نيتروجين
 ٣٣-٣٠ % نيتروجين
 ٣٤,٨ % نيتروجين
 ٣٤,٨-٣٤,٥ % نيتروجين
 ٤٦,٥ % نيتروجين
 ٧٥-٦٠ % سيلكون
 ٩٥-٩٢ % أكسيد سيلكون
 ٩٩,٩ % نيتروجين
 ٢٥-٢٠ %

١- سماد نترات أمونيوم المخصوص بالعناصر الصغرى
 ٢- سماد نترات أمونيوم السائل تركيز
 ٣- نترات أمونيوم نقية عالية الكثافة للأغراض الطبية والصناعية
 ٤- نترات أمونيوم نقية منخفضة الكثافة للأغراض الصناعية
 ٥- سماد نوفوكيما
 ٦- سماد اليوريا
 ٧- سبيكة الفيروسيلكون مختلف النسب
 ٨- غبار السيليكا (ناتج فلاتر فرن الفيروسيلكون SiO_2)
 ٩- غاز النيتروجين الفائق النقاوة
 ١٠- محلول هيدروأكسيد الأمونيوم

ثالثاً : مجالات التطوير والتحديث

١. في مجال الأسمدة :

- تم اضافة خط جديد لإنتاج اليوريا النقية ٤٦,٥ % نيتروجين.
- تم إضافة خط جديد لإنتاج نترات الامونيوم النقية ٨, ٣٤% منخفضة ومرتفعة الكثافة .
- تم إنتاج المنتج الجديد لكيما سماد نيتروكيما فورت بالعناصر الصغرى ٣٣,٥ % نيتروجين

٢. في مجال البيئة :

- ١/٢ مشروع معالجة الانبعاثات الخارجة من مداخن مصنع إنتاج سبيكة الفيروسيليكون (مشروع فلاتر غبار السيليكا).
- ٢/١/٢ تركيب وحدة لتجميع وإعادة تدوير غبار السيليكا وإنشاء مخزن للسيليكا المعبأه.
- ٣/١/٢ مشروع إعادة تدوير الزيوت الكهربائية باستخدام مادة البنتونيت المنشطة بتكلفة حوالى نصف مليون جنيه تمويل ذاتي لتوفير حوالى ٢ مليون جنيه سنوياً والاستفادة منها.
- ٤/١/٢ إعادة تأهيل الغلايات المساعدة لإنتاج البخار (عدد ٥ غلايات) للعمل بالغاز الطبيعي بدلا من المازوت اعتبارا من يونيو ٢٠١٠ .
- ٥/١/٢ إعادة تأهيل الخط الأول والثاني بقسم الحامض ليتوافق مع المتطلبات البيئية .
- ٦/١/٢ إنشاء العديد من الحدائق بالاشتراك مع جهاز شؤون البيئة .
- ٧/١/٢ ربط مياه الصرف الصناعي والصرف الصحي لشركة " كيما " بأحمال شبكة الصرف الصحي لمدينة اسوان بالعلاقي . اعتبارا من ٢٠١٠/١٢/٥ .
- ٨/١/٢ تركيب مبرد يعمل بالامونيا لتبريد مياه الامتصاص للحد من انبعاثات قسم الحامض .
- ٩/١/٢ تجميع الغازات المنبعثة من خزانات حامض النيتريك وإعادة تدويرها .
- ١٠/١/٢ تركيب فواصل للزيوت بمخارج الأقسام الإنتاجية .
- ١١/١/٢ التحكم في الملوثات بقسم السماد بالتجميع .
- ١٢/١/٢ النظافة العامة بالمصانع والمدينة السكنية ودخول مياه الشرب للمدينة السكنية بالكامل بالتعاقد مع شركة مياه الشرب والصرف الصحي بأسوان هذا بالإضافة إلى رصف الطرق بالمصانع والمدينة السكنية

٢/٢ مشروعات بيئية جاري تنفيذها :

- ١/٢/٢ إعادة تأهيل وحدات إنتاج حامض النيتريك القديمة لتتوافق مع قوانين البيئة :
- ١/٢/٢ تم إنشاء محطة مياه عائمة على بحيرة الحجر الرملى تضخ (٥٠٠-٦٠٠ متر مكعب/ساعة) بضغط ٦,٥ بار وتستخدم لتعويض مصادر مياه التبريد (الآبار) التى ساءت كمواصفات وكميات وبتكلفة حوالى ٣,٥ مليون جنيه .
- ٢/٢/٢ إعادة تركيب شبكة للمياه الخاصة بتغذية الأقسام المختلفة ومصنع إنتاج الفيروسيلىكون حيث أن الشبكة القديمة كانت متهالكة وتعتمد على طلمبات وآبار التوزيع فى موقع المشروع الجديد بتكلفة ٦٠٠ الف جنيه .
- ٣/٢/٢ تغير المحول الكهربائى بفرن الفيروسيلىكون لإنخفاض كفاءة المحول القديم وبتكلفة حوالى ١٢ مليون جنيه .
- ٤/٢/٢ تم تركيب فرن جديدة للفيروسيلىكون بدلا من الفرن القديمة لعدم جدوى إصلاحها وبتكلفه قدرها ٤٧ مليون جنيه وذلك للحصول على المميزات الآتية :-

- تحسين ظروف بيئة العمل .
- زيادة الإنتاج وتحسين المواصفات .
- تقليل استهلاك الطاقة الكهربائية والخامات الداخلة فى التصنيع .
- إعادة تأهيل الفلاتر لتنقية الغازات الخالية من السيليكا للحفاظ على البيئة الخارجية وزيادة كمية السيليكا المسترجعة واستكمال الفلتر السادس وبتكلفه قدرها ٨,٢ مليون جنيه.
- ٥/٢/٢ إضافة وحدات جديدة للحد من الملوثات بمصنع إنتاج سبيكة الفيروسيلىكون بتركيب فلتر سادس وخفض شدة الضوضاء وحوائط متحركة حافظه وعاكسة للحرارة والوهج الضوئى حول فرن إنتاج الفيروسيلىكون .
- ٦/٢/٢ مشروع إدخال تعديلات على خطوط الإنتاج لحامض النيتريك للحد من انبعاثات الأوكاسيد النيتروجينية.
- ٧/٢/٢ مشروع تطوير وحدة تصنيع وإنتاج السماد السائل .
- ٨/٢/٢ مشروع زيادة المساحات الخضراء داخل الشركة والمدينة السكنية .

- ان الشركة تقوم بمشاريع بيئية تكلفها الكثير من الاموال بل ايضا لها العديد من المشاركات المجتمعية ومنها
- تبرعت الشركة بمبلغ حوالى ١,٨ مليون جنيه لشراء عدد ١ طلمبه كامله و شامله اللوحة الكهربائية للتشغيل لإعادة تأهيل محطه رقم ١٠ كمساهمه من الشركة لشركه المياه و الصرف الصحي بمدينه اسوان
- تبرعت الشركة بعدد ٢ طلمبه غاطسه شامله اللوحات الكهربائية بشركه المياه و الصرف الصحي بمدينه اسوان بتكلفه اجماليه ١,٦ مليون جنيه للمساهمة في ربط المشاريع الجديدة بشبكه الصرف .
- اعاده تأهيل المستشفى الجامعي بأسوان و دعم مديريةية الصحة بأسوان ودعم جامعه اسوان و دعم جامعه جنوب الوادي قنا

- اعاده تأهيل مبنى المحافظة و تطوير شارع السماد و انشاء مظلة تابعة لمحافظة اسوان .
- التبرع لمدرسة كيما و الصم و البكم باجمالى مبلغ ٥٠ الف جنيها .
- انشاء قاعة مؤتمرات لقوات الامن باجمالى مبلغ ٦٤٣ الف جنيها .
- التبرع للحماية المدنية و المخبرات و مديريةية الامن باجمالى مبلغ ٦٥ الف جنيها .
- بناء مركز تدريب الشرطة باجمالى مبلغ ٣٥٢ الف جنيها .
- التبرع لانشاء موقف سيارات السد العالى و الشلال باجمالى مبلغ ٣٩٠ الف جنيها .
- التبرع للجمعيات الخيرية باجمالى مبلغ ٥١ الف جنيها .

- التبرع لمسجد الرحاب و عزبة النهضة باجمالى مبلغ ٦٧ الف جنيها .
- المساهمة فى تطوير الكورنيش الجديد باجمالى مبلغ ١,٢ مليون جنيها .
- المساهمة فى اعمال تجميل مدينة اسوان و الوحدة المحلية باجمالى مبلغ ١٦ الف جنيها .
- التبرع لمستوصف المدينة السكنية للمعاشات الرحاب باجهزة طبية باجمالى مبلغ ١٩٤ الف جنيها .
- التبرع لجامعة عين شمس باجمالى مبلغ ١ مليون جنيها .
- انشاء ملعب خماسى بمعسكر قوات الامن باجمالى مبلغ ٢٦ الف جنيها .
- مساهمة كيما فى احتفالية ٣٠ يونيو باجمالى مبلغ ١٣ الف جنيها .
- تبرعات مختلفة لمكتب بريد كيما و مساعدة الاطفال الايتام باجمالى مبلغ ١٦٥ الف جنيها .

٣. مساهمة " كيما " فى تنمية الموارد البشرية وخدمة المجتمع المدني بأسوان

١. شاركت " كيما " فى المؤتمرات الدولية والندوات وورش العمل للتكنولوجيا الحديثة فى صناعة الأسمدة لعدد ٧١ مشارك

٢. قامت الشركة بتنفيذ برامج تخصصية وهندسية لعدد ٥٤ مشارك عن طريق مراكز تدريب شركة أبو قير للأسمدة .

٣. تنفيذ ٤ برامج للإدارة الحديثة لعدد ٢٥ مشارك عن طريق مركز إعداد القادة .

٤. تنفيذ برامج تدريب للأمن الصناعي والسلامة المهنية وشؤون البيئة المدنية لجميع العاملين بالشركة لعدد ٣٠٣ مشارك

٤. مساهمة " كيما " فى خدمة أبناء المجتمع المدني :

- تدريب طلاب مركز التدريب المهني التابع لمصلحة الكفاية الإنتاجية .
- تدريب مبدئي لطلاب كلية الهندسة والعلوم ومعاهد الطاقة والخدمة الاجتماعية والمعهد البريطاني للحاسبات وكلية التجارة
- تمت مشاركة كيما بمشروع الشراكة للصناعات الكيماوية فى برنامج إصلاح التعليم الفني والمهني الذي وقع اتفاقيته السيد /اللواء محافظ أسوان وهو برنامج مشترك بين الحكومة المصرية ممثلة فى وزارة التجارة والصناعة والاتحاد الاوربي بهدف تحسين القدرة التنافسية للصناعة المصرية فى الأسواق المحلية العالمية وقد تم تدريب نحو مائة متدرب من شركة كيما.

٥. خطة الشركة " كيما " فى تنمية الموارد البشرية

١. شاركت " كيما " فى المؤتمرات الدولية والندوات وورش العمل للتكنولوجيا الحديثة فى صناعة الأسمدة .
٢. قامت الشركة بتنفيذ برامج تخصصية وتجارية وهندسية وقانونية عن طريق مراكز تدريب متخصصة .
٣. تنفيذ برامج للإدارة الحديثة عن طريق مركز إعداد القادة .
٤. تنفيذ برامج تدريب للأمن الصناعي والسلامة المهنية وشؤون البيئة المدنية لجميع العاملين بالشركة .

رابعاً : المشاريع الحالية

مشروع إنشاء وحدتي أمونيا / يوريا بتكنولوجيا الغاز الطبيعي وإعادة تأهيل

المصانع القائمة للعمل بالغاز الطبيعي

- إعادة التأهيل المصانع للعمل بالغاز الطبيعي وذلك بإنشاء وحدة أمونيا جديدة بتكنولوجيا الغاز الطبيعي لإنتاج ١٣٢٠ طن أمونيا/يوم يخصص منها ٣٠٠ طن/يوم لمصنع كيما الحالي لإنتاج ٧٠ ألف طن سنوياً من نترات الأمونيوم ٨, ٣٤٪ منخفضة وعالية الكثافة و ١٠٠ ألف طن سنوياً من سماد نترات النشادر ٥, ٣٣٪ والباقي ١٠٢٠ طن أمونيا /يوم تستخدم المنتج الثانوي من ثاني أكسيد الكربون لإنتاج ٥٧٨ ألف طن /عام سماد يوريا ٤٦,٥٪ (مصنع جديد) حيث تقدر الاستثمارات المطلوبة بحوالي ٦, ١١ مليار جنيه.

الخطوات التي تمت لإنجاز ذلك المشروع:-

١. استخراج التراخيص والموافقات الرسمية اللازمة للمشروع .
- ١ / ١ بتاريخ ١٦/٢/٢٠٠٩ تم توقيع عقد توريد الغاز لكيما مع الشركة القابضة للغازات الطبيعية (إيجاس) كما تمت الموافقة المبدئية على زيادة كمية الغاز بنسبة ١٠٪ من الكمية المتعاقد عليها بتاريخ ٢١/١٠/٢٠١٢ .
- ٢ / ١ بتاريخ ١٦/٦/٢٠٠٩ تم عقد جلسة الاستماع برئاسة السيد الوزير اللواء/ محافظ أسوان وتم الحصول على موافقة المجتمع المدني على إنشاء المشروع ودون أي اعتراض .
- ٣ / ١ بتاريخ ٢٧/٧/٢٠٠٩ تم الحصول على موافقة المجلس الأعلى للطاقة برئاسة السيد الدكتور رئيس مجلس الوزراء على إمداد كيما بالغاز اللازم .
- ٤ / ١ بتاريخ ١/٨/٢٠٠٩ تم الحصول على موافقة محافظة أسوان على تنفيذ المشروع .
- ٥ / ١ بتاريخ ٧/٩/٢٠٠٩ تم الحصول على موافقة الهيئة العامة للتنمية الصناعية على تنفيذ المشروع و تجديد سريانها تجديد نهائي بتاريخ ٢/٧/٢٠١٢ .
- ٦ / ١ بتاريخ ٢٥/١٠/٢٠٠٩ تم الحصول على موافقة جهاز شئون البيئة على تنفيذ المشروع .
- ٧ / ١ تم الحصول على موافقة الهيئة العامة للتنمية الصناعية على تجديد سريان موافقة الهيئة الصادرة في ٧/٩/٢٠٠٩ بإعادة تأهيل المصانع للعمل بالغاز الطبيعي وتنتهي الموافقة في ٣٠/٦/٢٠١٤ ويراعى تجديدها في الموعد المحدد بانتهائها .
- ٨ / ١ تم استكمال دراسة تقييم الأثر البيئي للمشروع لتتوافق مع متطلبات البنك الدولي (Equator Principles) طبقاً لطلب البنوك المقرضة وذلك من خلال التعاقد مع الإستشاري إنفايرونكس.
- ٩ / ١ الموافقة على مأخذ المياه من النيل وتم الحصول على موافقة (وزارة الموارد المائية والري – القوات المسلحة – جهاز شئون البيئة – ترخيص المأخذ من الهيئة العامة للسد العالي وخزان أسوان).
- ١٠ / ١ تم تخصيص قطعة أرض بمساحة (٨٠٠ م ٢) بنظام حق انتفاع لمدة ٢٥ عام لصالح شركة جنوب الوادي القابضة للبترو لإقامة محطات تخفيض الضغط وغرفة البلوف لإمداد الغاز الطبيعي لمصانع شركة كيما والمنطقة السكنية ومدينة أسوان.
- ١١ / ١ تم توقيع العقد مع المقاول العام بتاريخ ٣٠/١٠/٢٠١١ على أن تكون مدة التنفيذ ٣٣ شهراً تبدأ من تاريخ سداد الدفعة المقدمة للمقاول العام طبقاً للشروط التعاقدية التي تبدأ من سداد الدفعة المقدمة للمقاول العام بقيمة ١٠٪ من إجمالي المبلغ الثابت (٨, ٦٤٧, ٥٣٣, ٣٩ دولار أمريكي + ١, ٨٧٨, ٩١٦, ٧٦ جنيه مصري) وذلك خلال (١٥ يوم) من تاريخ توقيع العقد مقابل قيام المقاول العام بإصدار خطابات ضمان بنكية لصالح شركة كيما.

- ١٢/١ . تم عقد جمعية عمومية غير عادية بتاريخ ٢٦/١٢/٢٠١٢ تم خلالها الموافقة على الشروط وتعهدات قرض التمويل وسداد قيمة ١٠٪ والتي تمثل الدفعة المقدمة لشركة تكنيمونت الايطالية .
- ٢ . تم التوقيع على عقد التمويل بتاريخ ١/٩/٢٠١٣ مع البنوك المصرية (الأهلي المصري - مصر - القاهرة - العربي الأفريقي) وذلك بمقر وزارة الاستثمار في حضور معالي السيد الأستاذ / وزير الاستثمار والسيد المهندس / رئيس مجلس إدارة الشركة القابضة للصناعات الكيماوية والسيد المهندس / رئيس مجلس إدارة شركة كيما ورؤساء وممثلي البنوك الممولة وذلك بعد الاتفاق على جميع الشروط والتعهدات المطلوبة لإتمام العقد طبقاً لقرار الجمعية العامة غير العادية المنعقدة في ٢٦/١٢/٢٠١٢ .
- ٣ . بتاريخ ١/٢/٢٠١٥ تم التوقيع على ملحق عقد التمويل المشترك والجداول الخاصة به بين شركة كيما والبنك الأهلي المصري وبنك مصر والبنك العربي الأفريقي الدولي وبنك القاهرة وبنك بلوم مصر والبنك العقاري المصري العربي .

خامساً :- تدبير التمويل اللازم لإعادة تأهيل شركة كيما للعمل بالغاز الطبيعي

- ١- بتاريخ ٢٦ / ١ / ٢٠١٠ تم الموافقة على اختيار شركة بلتون للاستثمارات المالية كمستشار مالي للشركة للقيام بدراسة تمويل المشروع وتم توقيع العقد معها يوم ٢٨ / ٣ / ٢٠١٠ م .
- ٢- بالتعاون مع شركة بلتون (المستشار المالي للمشروع) تم تحديث دراسة الجدوى الاقتصادية لإعادة تأهيل الشركة وذلك بعد توقيع عقد الهندسة والتوريد (E.P.C) حيث تم تحديد التكلفة الاستثمارية الفعلية لإعادة تأهيل المصانع التي تبلغ ٧٣٠،٨ مليون دولار (بالفوائد المرسله) ويتم التنفيذ على مرحلتين:
- ٣- المرحلة الأولى للمشروع (إقامة وحدتي أمونيا ويوريا جديدتين) تقدر التكلفة الاستثمارية بـ ٥٩٢،٤ مليون دولار .
- ٤- الهيكل التمويلي للمشروع طبقاً لدراسة الجدوى للمشروع تعتمد على التالي :-
- ٥- القروض من البنوك (تغطي حوالي ٥٠،٨ ٪ من إجمالي التكلفة الاستثمارية للمشروع) .
- ٦- الاكتتاب في زيادة رأس المال والتدفقات النقدية للشركة (تغطي حوالي ٤٩،٢ ٪ من إجمالي التكلفة الاستثمارية للمشروع)
- ٧- تمت تنفيذ زيادة رأس المال المصدر للشركة كالتالي :

- ١/٧ من ٤٠ مليون جنيهه إلى ٧٦ مليون جنيهه بعدد ٧،٢ مليون سهم أسمى نقدي عادي ممولة من الأرباح المحتجزة عن عام ٢٠٠٩/٢٠١٠ وتم قيد الزيادة بالبورصة المصرية في ١٤/٣/٢٠١١
- ٢/٧ من ٧٦ مليون جنيهه إلى ١،٢٠٦ مليار جنيهه بعدد ٢٢٦ مليون سهم ، بقيمة أسمية ٥ جنيهات للسهم زيادة نقدية بلغت ١،١٣٠ مليار جنيهه، وتم قيد الزيادة بالبورصة المصرية في ٥/١١/٢٠١١ م .

- ٣/٧ من ١,٢٠٦ مليار جنيهه إلى ١,٣٠٤ مليار جنيهه بعدد ١٩,٧ مليون سهم ، ممولة من الأرباح المحتجزة عن عام ٢٠١١/٢٠١٠ و ٢٠١٢/٢٠١١ بمبلغ ٩٨,٣ مليون جنيهه بقيمة أسمية ٥ جنيهات للسهم وتم قيد الزيادة بالبورصة المصرية في ٢٠١٣/١١/٥ م.
- ٤/٧ من ١,٣٠٤ مليار جنيهه إلى ١,٤٤٠ مليار جنيهه بعدد ٢٧,٢ مليون سهم ، بقيمة أسمية ٥ جنيهات للسهم ممولة من الأرباح المحتجزة عن عام ٢٠١٣/٢٠١٢ بمبلغ ١٣٥,٨ مليون جنيهه، وتم قيد الزيادة بالبورصة المصرية في ٢٠١٤/٣/٦ م.
- ٥/٧ من ١,٤٤٠ مليار جنيهه إلى ١,٨٩٠ مليار جنيهه بعدد ٩٠ مليون سهم ، بقيمة أسمية ٥ جنيهات للسهم زيادة نقدية بلغت ٤٥٠ ملون جنيهه، وتم قيد الزيادة بالبورصة المصرية في ٢٠١٤/٦/١٨ م.
- ٦/٧ من ١,٨٩٠ مليار جنيهه إلى ١,٩٧٠ مليار جنيهه بعدد ١٦ مليون سهم ، بقيمة أسمية ٥ جنيهات للسهم ممولة من الأرباح المحتجزة عن عام ٢٠١٤/٢٠١٣ بمبلغ ٨٠ مليون جنيهه، وتم قيد الزيادة بالبورصة المصرية في ٢٠١٥/٢/٦ م.
- ٧/٧ تم الحصول على موافقة البورصة المصرية على زيادة رأس المال المرخص به من (٢) مليار جنية الى (٣) مليار جنية وكذا زيادة رأس المال المصدر والمدفوع من ١٩٧٠٢١٣٥٥٠ الى ٢٠٣٥٤٧٧٦٧٥ جنية بزيادة قدرها ٦٥٢٦٤١٢٥ جنية موزعه على ١٣٠٥٢٨٢٥ سهم بقيمة اسمية لكل سهم ٥ جنيهات عن طريق توزيع أسهم مجانية ممولة من حصة المساهمين والظاهرة في القوائم المالية عن الفترة المنتهية في ٢٠١٥/٦/٣٠ .
- ٨/٧ بتاريخ ٢٠١٦/١٢/١٣ تمت موافقة الهيئة العامة للرقابة المالية على زيادة رأس المال بمبلغ ٨٥٧١٢٩٥٦٠ جنيهه طبقاً لقرار الجمعية العامة غير العادية للشركة كيما المنعقدة في ٢٠١٦/١٠/٢٥ ودعوة قدامى المساهمين للأكتتاب ليصبح رأس المال ٢٨٩٢٦٠٧٢٣٥ جنيهه موزعة على ٥٧٨٥٢١٤٤٧ سهم بقيمة أسمية (٥ جنيهات) .
- ٩/٧ بتاريخ ٢٠١٧/٧/١٣ تمت موافقة الهيئة العامة للرقابة المالية على زيادة رأس المال بمبلغ ٧٦٦٦٣٧٥٥ جنيهه طبقاً لقرار الجمعية العامة غير العادية للشركة كيما المنعقدة في ٢٠١٧/٦/١٢ ودعوة قدامى المساهمين للأكتتاب ليصبح رأس المال ٢٩٦٩٢٧٠٩٩٠ جنيهه موزعة على ٥٩٣٨٥٤١٩٨ سهم بقيمة أسمية (٥ جنيهات) .
- ١٠/٧ بتاريخ ٢٠١٧/١١/٢٨ تمت موافقة الهيئة العامة للرقابة المالية على زيادة رأس المال بمبلغ ١٩٥٤٨٢٥٧٥ جنيهه طبقاً لقرار الجمعية العامة غير العادية للشركة كيما المنعقدة في ٢٠١٧/١١/١٢ ودعوة قدامى المساهمين للأكتتاب ليصبح رأس المال ٣١٦٤٧٥٣٥٦٥ جنيهه موزعة على ٦٣٢٩٥٠٧١٣ سهم بقيمة أسمية (٥ جنيهات) .
- ١١/٧ تم زيادة رأس المال المصدر و المدفوع من ٣١٦٤٧٥٣٥٦٥ جنيهه الى ٤٣٨٩٧٥٣٥٦٥ جنيهه بزيادة قدرها ١,٢٢٥ مليار جنيهه (مليار و مائتان خمسة و عشرون مليون) جنيهه موزعة على ٢٤٥ مليون سهم (مائتان خمسة و اربعون مليون) سهم بقيمة اسمية لكل سهم ٥ جنيهات (خمس جنيهات) ممولة عن طريق الاكتتاب النقدي لقدامى المساهمين و الرصيد الدائن المستحق في ٢٠١٨/٣/٣١ بموجب موافقة الهيئة العامة لرقابة المالية بتاريخ ٢٠١٨/١٠/١١ و التاشير بالسجل التجارى بتاريخ ٢٠١٨/١٠/١٧ و القيد بالبورصة بتاريخ ٢٠١٨/١٠/٢٥ .
- ١٢/٧ تم زيادة رأس المال المصدر والمدفوع من ٤٣٨٩٧٥٣٥٦٥ جنيهه الي ٤٤٦٤٩٤١٣٧٠ جنيهه بزيادة قدرها ٧٥١٨٧٨٠٥ جنيهه موزعة علي ١٥٠٣٧٥٦١ سهم بقيمة ٥ جنيهات عن طريق توزيع اسهم مجانية ممولة من حصة المساهمين والظاهرة في القوائم المالية عن ميزانية ٢٠١٨/٦/٣٠

سادساً: أهم الاجراءات التي تمت بشأن المشروع (١) " الأمونيا / يوريا

١. تم الحصول على جميع الموافقات والتراخيص الخاصة بالمشروع وتم الحصول مؤخراً على عدم الممانعة من قبل هيئة عمليات القوات المسلحة على إنشاء مصنع " الأمونيا / يوريا " الجديد.
٢. بتاريخ ١/٩/٢٠١٣ تم توقيع عقد التمويل اللازم للمشروع بقيمة ٣٧٥ مليون دولار أمريكي مع إئتلاف البنوك المصرية المكونة من (البنك الأهلي المصري - بنك مصر - بنك القاهرة - البنك العربي الأفريقي الدولي).
٣. بتاريخ ٢/١٠/٢٠١٤ تم تحويل قيمة الدفعة المقدمة لشركة تكنيمونت وتم استلام خطاب ضمان الدفعة المقدمة.
٤. تم استيفاء كافة الشروط المسبقة للسحب لعقد التمويل مع البنوك الممولة وحدث الإغلاق المالي بتاريخ ٢٨/٢/٢٠١٥.
٥. بتاريخ ٨/١٠/٢٠١٤ تم تسليم الموقع لشركة تكنيمونت تسليماً مبدئياً لحين تحديد تاريخ البدء النهائى بعد الإنتهاء من تنفيذ ملاحظات شركة تكنيمونت على الموقع.
٦. بتاريخ ٦/١٢/٢٠١٤ تم تسليم الموقع لشركة تكنيمونت تسليماً نهائياً وبذلك يصبح تاريخ البدء للمشروع هو يوم ٦/١٢/٢٠١٤ ليبدأ العد التنازلي لتنفيذ المشروع خلال (٣٣) شهراً من هذا التاريخ.
٧. جارى حالياً مراجعة المستندات الخاصة بالمشروع والتي تشمل المواصفات العامة لكافة الأنشطة والتي تخص هندسة العمليات - الأعمال الميكانيكية - هندسة الأنابيب - الكهرباء - التحكم والأجهزة - المعدات الدوارة والمعدات الثابتة .
٨. جارى حالياً أعمال المراجعات الفنية للعروض الخاصة بتوريدات بعض المعدات التى يتطلب توريدها مدد طويلة وذلك بغرض المراجعة قبلاً إصدار أوامر التوريد من قبل المقاول .
٩. تم الحصول على تعزيز من الشركة القابضة للغازات البترولية (إيجاس) فى ٦/٤/٢٠١٤ بشأن تدفق الغاز الازم للمصنع الجديد مع بداية عام ٢٠١٧ .
١٠. تم التعاقد مع الهيئة القومية لمياه الشرب والصرف الصحي بشأن إعداد كراسة الشروط والمواصفات والإشراف على التنفيذ لمشروع مأخذ المياه من النيل واللازمة لتدبير احتياجات المصنع الجديد من المياه وخط الطرد.
١١. جارى التنسيق مع شركة جاسكو بشأن إنشاء محطة تخفيض وقياس الأحمال الخاصة بالغاز الطبيعي بضمان تدفق الغاز اللازم لتشغيل المصانع وذلك بداية من عام ٢٠١٧ وفقاً للتعاقد المبرم في هذا الشأن
١٢. بتاريخ ١١/٣/٢٠١٥ تم فتح عدد (٥) إتمادات مستنديه بمبلغ ٣٣٥ مليون دولار أمريكي وتعزيزها بينك قطر الوطني - فرع فرنسا
١٣. بتاريخ ٣/٣/٢٠١٥ قامت شركة تكنيمونت بأخطار شركة كيما بأعتبار العقد منتهى وذلك لعدم قدرة شركة كيما فى فتح الأتمادات المستندية خلال الفترة المحددة بالتعاقد من تاريخ الأخطار وأن قيمة ماتم صرفه على المشروع مبلغ (٦٦٩٠٠٠٠٠٠ دولار أمريكي) ووقف كافة أنشطة الأعمال بالمشروع علاوة على انتهاء صلاحية خطابات حسن النوايا مع الموردين مما يترتب عليه عدم القدرة على إصدار شركة تكنيمونت لأوامر التوريد الخاصة بالمعدات الثقيلة بالإضافة الى الوقت الاضافى الذى سيتم استغراقه فى التفاوض على الشروط التجارية كما اداى الى عدم الإبداء فى اجراءات التصنيع التى تم حجزها وفقاً للجدول الزمنى للتصنيع المعد من قبل الموردين .

١٤. عقدت الشركة القابضة للصناعات الكيماوية وشركة كيما العديد من الاجتماعات للتفاوض مع شركة تكنيومنت الإيطالية للوصول إلى حلول جذرية من أجل استئناف العمل مرة أخرى بالمشروع وذلك خلال الفترة من ٢٠١٥/٣/١١ حتى ٢٠١٥/٩/١٦ أسفرت عن التعديل رقم (١) للعقد المبرم مع شركة تكنيومنت والمؤرخ بتاريخ ٢٠١٥/١٠/٢٨ .

١٥. تم الحصول على موافقة الجمعية العامة الغير عادية لشركة كيما بالأغلبية بجلساتها المنعقدة بتاريخ ٢٠١٥/١٠/٢٢ على إقرار التعديل رقم (١) للعقد المبرم بين شركة كيما وشركة تكنيومنت الإيطالية لاستئناف العمل لمشروع (الأمونيا /يوريا) الجديد .

١٦. تم الحصول على موافقة الجمعية العامة الغير عادية لشركة القابضة للصناعات الكيماوية برئاسة معالي السيد الأستاذ / وزير الاستثمار بجلستها المنعقدة بتاريخ ٢٠١٥/١١/١٥ على إقرار التعديل رقم (١) للعقد المبرم بين شركة كيما وشركة تكنيومنت الإيطالية لاستئناف العمل بمشروع "الأمونيا / يوريا" الجديد .

١٧. قامت شركة تكنيومنت بإصدار خطاب ضمان التنفيذ (١٠٪ من المكون المحلى والمكون الاجنبى) بمبلغ ٢٠,٤٧٥٥٠٠٨٧ دولار امريكى & ٢٠,٧٧١٥٩٧٥٢ جنيه مصرى من قبل بنك المشرق بتاريخ ٢٠١٦/١/٥ .

١٨. قامت شركة كيما بإرسال إخطار للبنك الاهلى المصرى باستلامها وقبولها خطاب ضمان التنفيذ مع مطالبته باتخاذ اللازم نحو تفعيل الاعتمادات المستندية وإبلاغ بنك قطر الوطنى - فرع باريس بذلك حتى يتم تبليغ بنك المشرق بالاعتمادات المستندية المعززة ليتم تفعيل خطاب ضمان التنفيذ .

١٩. تم استلام خطاب ضمان الدفعة المقدمة الإضافية بمبلغ (١١٦٩٦٠٠٠ دولار امريكى) وقامت شركة كيما بسداد مبلغ ١١٦٩٦٠٠٠ دولار امريكى لشركة تكنيومنت وفقا للفاتورة الصادرة من شركة تكنيومنت بتاريخ ٢٠١٥/١٢/٣ .

٢٠. قام بنك قطر الوطنى فرع باريس بإبلاغ بنك المشرق بتفعيل الاعتمادات المستندية ومن ثم تفعيل خطاب ضمان التنفيذ وبالتالي تم تحديد موعد استئناف العمل بالمشروع ٢٠١٦/١/١٣ .

٢١. تم التعاقد مع شركة تكنيومنت الإيطالية لتنفيذ المشروع كمقاول عام بنظام تسليم مفتاح (على أن تكون رخصة تصنيع الأمونيا من شركة KBR ورخصة تصنيع اليوريا المحببة من شركة Stamicarbon).

٢٢. تم تحديد تاريخ البدء فى ٢٠١٦/١/١٣

٢٣. فور تحديد تاريخ إستئناف العمل بالمشروع ، تم البدء على التوازي فى أعمال المراجعات الهندسية والمواصفات الفنية الخاصة بالمعدات والآلات الثقيلة ، حيث تم إصدار أوامر التوريد للمعدات الثقيلة التالية على سبيل المثال لا الحصر :-

(الغلاية المساعدة - ضاغط غاز ثانى أكسيد الكربون - ضاغط الغاز الطبيعى - ضاغط هواء العمليات - ضاغط غاز التصنيع للأمونيا - المحور الأولى - المحور الثانوى - وحدة توليد الكهرباء باستخدام البخار - خزان الأمونيا - مفاعل النزع عالى الضغط - مفاعل إنتاج اليوريا - مثلج الأمونيا متعدد الحجرات - محبب اليوريا) .

٢٤. تم وصول نحو ٩٨٪ من توريدات المصنع والخاصة بالمعدات المحور الأولى ووحدة إنتاج النيتروجين ومفاعل إنتاج الأمونيا ومفاعل إنتاج اليوريا ومحبب اليوريا والغلاية الرئيسية لمصنع الأمونيا واليوريا والمواسير والأكواع والتجهيزات المتمثلة فى الفلنشات التى يتم تركيبها بالقواعد الخرسانية للموقع بأسوان بمبلغ ٢٩٨ مليون دولار أمريكى.

٢٥. في سبيل الاستفادة من الإعفاءات الجمركية والضرائب على الاستثمارات الحديثة والأصول الرأسمالية ، تم الحصول على موافقة السيد وزير المالية على تطبيق المادة (٤) من قانون القيمة المضافة بفرض ضريبة ٥٪ نقداً و٨ ، ٩ ٪ بصفة أمانه بتعهد وضمن مقدم من الشركة القابضة لحين المعاينة بعد التركيب ، وكذلك تم الحصول على موافقة السيد رئيس مصلحة الجمارك على تحصيل ٥٪ رسوم جمركية على الآلات الموردة من خارج الاتحاد الأوروبي.

٢٦. تم التعاقد مع الهيئة القومية لمياه الشرب والصرف الصحي التابعة لوزارة الإسكان والمرافق والمجمعات العمرانية وذلك للقيام بإعداد الدراسات والتصميمات اللازمة لتنفيذ مأخذ المياه المطلوب من النيل لمصنع " الأمونيا / يوريا " وكذا الإشراف على المقاول الذي سيتولى تنفيذ المأخذ المطلوب ، وهو ما يعتبر المرة الأولى التي تتولى الهيئة القومية لمياه الشرب والصرف الصحي الإشراف على تنفيذ مأخذ مياه تستخدم في الأغراض الصناعية.

٢٧. تم التعاقد مع الشركة المصرية للغازات الطبيعية (جاسكو) لتوصيل الغاز الطبيعي من محطة التخفيض بالمدينة السكنية الى نقطة الاستهلاك بموقع المشروع " الأمونيا / يوريا " بتكلفة تبلغ ٣٩ مليون جنيه) ، وتم تحديد تاريخ البدء ١٩ يونيو ٢٠١٦ على أن تكون مدة التنفيذ (١٨ شهراً) بحيث يتم الإنتهاء من تنفيذ المشروع ٢٠١٧ بما يتواءم مع الجدول الزمني الخاص بمشروع " الأمونيا / يوريا " لبدء تجارب التشغيل.

٢٨. بلغت نسبة تقدم الأعمال الخاصة بمشروع " الأمونيا / يوريا " خلال الفترة من يناير ٢٠١٦ حتى شهر يناير ٢٠١٨ (٨١ ، ٤٦) ٪ - حتى فبراير ٢٠١٩ (٩٤ ، ٤) ٪.

٢٩. جاري التعاقد على إعادة تأهيل خطوط السكة الحديد الحالية بالمصنع القائم وتوصيلها إلى المشروع الجديد بالموقع.

٣٠. نظرا للتغيرات الاقتصادية الأخيرة والزيادة المطردة في التكلفة الاستثمارية الخاصة بمشروع الأمونيا / يوريا وارتفاع العبء التمويلي على السادة / مساهمي الشركة فقد تم الإتفاق مع البنوك الممولة على تأجيل تنفيذ مشروع إعادة تأهيل أقسام نهاية المصانع القائمة حيث تم إصدار تقرير من قبل جهة مستقلة (الشركة الوطنية للصيانة والتشغيل والخدمات الهندسية) وتم الحصول على موافقة الإستشاري الفني للبنوك الممولة على إمكانية إستمرار المصانع القائمة لمدة (خمس سنوات) - على أن يتم دراسة تنفيذ المشروع وتديبر التمويل اللازم له عن طريق البنوك الممولة أو عن طريق مشروع التحكم في التلوث الصناعي التابع لوزارة البيئة.

٣١. إعتقاد فواتير الشحن من قبل الهيئة العامة للتنمية الصناعية:-

طبقاً للاتفاق مع (تكنيمونت) بأن يتم الإنتهاء من مراجعة المستندات الخاصة بكل شحنة خلال ثلاثة أيام من تاريخ الاستلام - ولكن في التطبيق الفعلي وطبقاً لقرارات الهيئة العامة للتنمية الصناعية يتم إلزام الشركة " كيما " باعتماد الفاتورة وقائمة الأصناف وبوليصة الشحن من الهيئة العامة للتنمية الصناعية ومع أولى التعاملات إستغرق إنهاء الإجراءات مع الهيئة من أسبوع إلى عشرة أيام - الأمر الذي تدرأته إدارة الشركة بعمل مذكرة إلى السيد رئيس هيئة التنمية الصناعية تطلب التسريع بإنهاء موافقة الهيئة للإفراج عن الشحنات حتى يمكن للشركة الإلتزام بالمواعيد المتفق عليها.

قامت الهيئة العامة للتنمية الصناعية بإصدار قرارات داخلية تتضمن إقتصار إعتداد الفواتير الإستيرادية على الإدارة المركزية للشئون الفنية والإدارة المركزية للسجل الصناعي والموافقات بدلاً من الحصول على موافقة رئيس الهيئة على كل شحنة وذلك لتقليل المدة الزمنية لإعتداد الفواتير.

٣٢. تم الإتفاق مع شركة تكنيمونت على القيام بالإرسال المسبق لأصل فاتورة الشحن وميناء الوصول للشحنات الخاصة بالمشروع حتى يتسنى لشركة كيما سرعة الحصول على إعتاماد الهيئة العامة للتنمية الصناعية الفاتورة الشحن قبل وصول الشحنات.

٣٣. الموقف المالى مع البنوك الممولة:-

تم التعاقد مع مكتب د/ زكى هاشم كمستشار قانونى وتجديد التعاقد مع شركة بلتون المالية كمستشار مالى لشركة كيما وذلك لمساعدة الشركة في التفاوض مع البنوك الممولة لإعادة هيكلة التمويل الخاص بالمشروع الأمونيا واليوريا وكافة المرافق الخاصة بهما وذلك فى ضوء المستجدات الأخيرة الخاصة بتحرير سعر الصرف وضريبة القيمة المضافة والتي إنعكست بدورها على التكلفة الإستثمارية الإجمالية للمشروع والتي بلغت بعد تحديث الدراسة المالية نحو حوالي ١١.٦٢٨ مليار جنيه (أحدى عشر مليار وستمائة وثمانية وثلاثون مليون جنيهاً).

٣٤. تم الإتفاق مع البنوك الممولة على زيادة نسبة مشاركتها فى القرض من ٥١,٢% إلى حوالى ٦٢%.

سابعاً: أهم الخطوات التي تمت بشأن المشروع (١) " الأمونيا / يوريا

تم التعاقد مع شركة تكنيمونت الإيطالية لتنفيذ المشروع كمقاول عام بنظام تسليم مفتاح (على أن تكون رخصة تصنيع الأمونيا من شركة KBR ورخصة تصنيع اليوريا المحببة من شركة Stamicarbon) وذلك من خلال مناقصة عالمية شهد بكفاءة إجراءاتها الشركات التي لم تفز بالمناقصة.

- تم وصول الشحنات الخاصة بالآلات والمعدات الخاصة بمصنع الأمونيا واليوريا بنسبة ١٠٠,٠٠٪.
- تم التعاقد مع الهيئة القومية لمياه الشرب والصحة التابعة لوزارة الإسكان والمرافق والمجمعات العمرانية وذلك للقيام بإعداد الدراسات والتصميمات اللازمة لتنفيذ مأخذ المياه المطلوب من النيل لمصنع " الأمونيا / يوريا" وكذا الإشراف على المقاول الذى سيتولى تنفيذ المأخذ المطلوب ، وهو ما يعتبر المرة الأولى التى تتولى الهيئة القومية لمياه الشرب والصحة الإشراف على تنفيذ مأخذ مياه تستخدم فى الأغراض الصناعية.

تم عمل عدة اجتماعات مع شركة تكنومونت الإيطالية لبحث الإنذارات والتأخيرات وجود المستشار القانونى (زكى هاشم)

وجارى إعداد مذكرة تفاهم تتضمن الآتى :-

- تتنازل شركة تكنيمونت عن كافة الإنذارات المرسله من طرفها.
- توقيع عقد تشغيل وصيانة مع شركة تكنيمونت لمدة عامين بما يضمن تأهيل المهندسين والفنيين بشركة كيما لأعمال التشغيل والصيانة للمصنع بكفاءة عالية.
- دراسة الآلية الخاصة بإسناد مصنع حامض النيتريك ونترات الأمونيوم لشركة تكنيمونت كإستكمال لمصنع الأمونيا واليوريا على أن تقوم شركة تكنيمونت بتوفير التمويل اللازم للمشروع وسيكون الإسناد لتكنيمونت بأسعار تنافسيه بالإضافة الى التقدم برخص مقبوله لها سابقه خبره فى المصانع المطلوبه بالطاقات المطلوبه.
- بحث إمكانية حافز التبكير فى حالة الإنتاج المبكر.
- بالنسبة لموضوع التعويض نتيجة تحرير سعر الصرف للجنيه المصرى مقابل الدولار الأمريكى ، تم الإتفاق على قيام شركة كيما بمساعدة شركة تكنيمونت عن طريق تقديم المستندات المطلوبة للجنة العليا للتعويضات بوزارة الإسكان.

• الإتفاق على مواعيد جديدة للإنتهاء من تنفيذ المشروع بحيث يتم الإنتهاء من تنفيذ المشروع وتسليمه تسليم إبتدائي مع نهاية شهر يونيو ٢٠١٩.

جاري حاليا تشغيل الوحدات الانتاجيه الخاصة بالمرافق و مصنع الأمونيا و مصنع اليوريا وفقا لما يلي :-

١ - المرافق و الخدمات المساعدة :-

• تم الإنتهاء من تشغيل الوحدات التالية (وحدة المعالجة الاولى - وحدة انتاج المياه النقية - وحدة انتاج النيتروجين - هواء الاجهزة و العمليات - ابراج التبريد - الغلاية - محطة الكهرباء على مصدر التغذية الاحتياطية من الشبكة القومية للكهرباء - مولد الكهرباء الاحتياطي - شاشات التحكم بالكنترول).

٢ - مصنع الامونيا :-

- تم الإنتهاء من تجفيف مباني المحور الاولى والثانوى.
- تم الإنتهاء من تعبئة العامل الحفاز داخل مواسير التفاعل للمحور الاولى.
- تم الإنتهاء من تعبئة العامل الحفاز لوحدة ازالة الكبريت.
- تم الإنتهاء من تعبئة العامل الحفاز لوحدة محور اول اكسيد الكربون منخفض الحرارة.
- جارى البدء فى تعبئة العامل الحفاز لمحور انتاج الامونيا.
- تم الإنتهاء من اعمال كسح شبكات البخار المختلفة بعد عمل غسيل كيميائى لها.
- تم البدء فى عملية ازالة الزيوت و الشحوم من وحدة ازالة ثانى اكسيد الكربون.
- تم البدء فى تجارب التشغيل للتوربينه الغازية و ضاغط هواء العمليات.
- جارى اعمال كسح بالهواء لكل خطوط مواسير الربط بين العملية الانتاجية بمصنع الامونيا.
- تم عمل اختبار لكل المحركات الكهربائيه solo run test بمصنع الامونيا.
- تم الإنتهاء من عمل تجربة غسيل لشبكة التبريد و المبادلات الحرارية بمصنع الامونيا.

٣ - مصنع اليوريا :-

- تم عمل اختبار لكل المحركات الكهربائيه solo run test بمصنع اليوريا.
- تم عمل غسيل لشبكة التبريد و المبادلات الحرارية بمصنع اليوريا.
- جارى عمل كسح بالهواء لكل خطوط مواسير الربط بين العملية الانتاجية بمصنع اليوريا.
- تم الإنتهاء من عمل oil flushing لجميع دوائر الزيت الخاصة بالتوربينات و الضواغط الخاصة بمصنع الامونيا و اليوريا.

• وجود جميع الموردین للتوربينات و الضواغط بالموقع لاجراء الفحص النهائى تمهيدا لبدء تشغيلها.

محطة الغاز الطبيعى :-

- تم سداد تأمين الإستهلاك الخاص بالغاز الطبيعى لصالح الهيئة المصرية العامة للبترول وتوقيع العقد المعدل مع شركة غاز مصر بعد زيادة الكمية التعاقدية بنسبة ١٠٪.
- تم الإنتهاء من محطة الغاز الطبيعى وتم دخول الغاز المصانع يوم ٢٠١٨/٩/١.
- جاري عمل اختبارات التشغيل للغلاية (بالمشروع الجديد).

مأخذ المياه من النيل :-

- تم طرح المناقصة الخاصة بعملية تنفيذ مأخذ المياه العائم علي النيل ومحطة رفع وخط طرد المياه العكرة طبقا لكراسة المواصفات والشروط المعتمدة من الهيئة القومية لمياه الشرب والصرف الصحى.
- تبين بعد التقييم ان العرض الفني والمالي لمصنع المحركات التابع للهيئة العربية للتصنيع بالقيمة المالية (٩٤,٥٠٠) مليون جنية مصري هو افضل العروض ولقد وافق مجلس الادارة بجلسته رقم (٧٢٩) بتاريخ ٢٥ / ٣ / ٢٠١٨ علي اسناد تنفيذ العملية لمصنع المحركات التابع للهيئة العربية للتصنيع مع الالتزام بالتوصيات الواردة بمحضر البت الفني والمالي .
- تم توقيع العقد مع مصنع المحركات في ١٦ / ٥ / ٢٠١٨ وابلغ الهيئة القومية لمياه الشرب مشرف التنفيذ ببدء العمل بالمشروع.
- بلغت نسبة تقدم الأعمال الخاصة بأعمال الخوازيق والمشاية ٩٨٪.
- بلغت نسبة تقدم أعمال البنتون العائم للمأخذ الحامل للطلميات واللوحات ٩٥٪.
- بلغت نسبة تقدم أعمال خط الطرد من المأخذ للمشروع ٨١٪.
- بلغت نسبة تقدم أعمال مبنى القوى ٢٥٪.
- تم تسليم الأرض الخاصة بمبنى محطة القوى بداية شهر يناير ٢٠١٩.
- تم اعتماد العرض الفنى الخاص بطلميات المأخذ من قبل الهيئة القومية لمياه الشرب والصرف الصحى وتم تحديد موعد ٢١ / ١ / ٢٠١٩ من قبل إدارة الإختبارات بالهيئة لفحص الطلمبات تمهيداً للشحن.

الأجهزة المعملية :-

- قامت شركة كيما بطرح عدد (٢) مناقصة خاصة بتجهيز البنشات والاجهزة المعملية والكيمائيات وتم وصول معظم الكيمائيات وبعض الاجهزة وتم وصول معدات تجهيز البنشات وجاري التنسيق مع شركة تكنومونت لتسليم المعمل لتجهيز البنشات بداخله.
- تم تنفيذ خطوط الصرف الصناعي والصحي والمطر من المصنع الجديد الي المصنع القديم.
- تم تنفيذ خط مياه شرب للمصنع الجديد.
- تم التعاقد مع شركة وادي دارا للمشروعات على تنفيذ مشروع إنشاء الحوامل المعدنية والخرسانية لخطوط المواسير، حيث بلغت نسبة تقدم الأعمال وفقاً لما يلي :-
- بلغت نسبة تقدم الأعمال الخاصة بأعمال توريد وحفر وصب خوازيق من الخرسانة المسلحة قطر ٤٠٠ مم وقطر ٦٠٠ مم ١٠٠٪.
- بلغت نسبة تقدم أعمال الحفر لزوم القواعد العادية والمسلحة ٩٨٪.
- بلغت نسبة تقدم أعمال توريد وصب خرسانة لزوم القواعد العادية والمسلحة ٩٥٪.
- بلغت نسبة تقدم أعمال تجارب التحميل على خوازيق قطر ٤٠٠ مم وقطر ٦٠٠ مم ١٠٠٪.
- بلغت نسبة تقدم أعمال الأعمدة الحاملة للكمرات ٣٧٪.

تقوم الشركة " كيما " بتوفير المواسير اللازمة لخطوط الربط اللازمة والضرورية بين المصنع القائم والمصنع الجديد (طبقاً لأوامر توريد المواسير والمهمات اللازمة لخطوط الربط). تم التعاقد مع شركة غاز مصر لتنفيذ لخطوط الربط اللازمة والضرورية بين المصنع القائم والمصنع الجديد (عدد ٧ خطوط) بتكلفة ٥,٠٤٩,٤٢٩ جنيه مصرى وجرى سداد المبلغ تمهيداً لسرعة البدء فى التنفيذ.

تدريب العمالة :-

- تم اعداد فريق عمل من العماله الحاليه بالمصانع للعمل بالمصنع الجديد وتأهيله كالاتي :-
- عمل دورات تدريبية خارجية بشركة ابوقير للأسمدة في جميع التخصصات علي التوالي.
- استحداث فريق عمل للتفتيش الهندسي وتأهيله في المعاهد المتخصصة وشراء الأجهزة الحديثة اللازمة لقيامه بعمله.
- تم عمل دورات تدريبية داخلية بالشركة علي ايدي المتخصصين في جميع التخصصات.
- مخاطبة الشركة القابضة لتعيين عماله فنيه في مختلف التخصصات حتي يمكن توفير العدد المطلوب لتشغيل المصنع الجديد بكفاءة.
- بتاريخ ٢٠١٨/٤/٥ تم توقيع عقد التعديل الثانى لعقد التمويل المشترك مع (البنك الأهلى المصرى - بنك مصر - البنك العربى الأفريقى الدولى - بنك القاهرة - بنك بلوم مصر - البنك العقارى المصرى العربى) حيث بلغت بعد تحديث الدراسة المالية عن طريق شركة بلتون (المستشار المالى) حيث بلغت التكلفة الإستثمارية مبلغ ٦٣٨, ١١ مليار جنيه وبلغت نسبة التمويل : حقوق الملكية ٦١,٧١% : ٣٨,٢٩% ، ومبلغ القرض ٢٩٢, ٣٢٥ مليون دولار أمريكى & ٣, ١٩٢٠ مليون جنيه مصرى.
- تم الإنتهاء من تنفيذ إجراءات زيادة رأس المال المطلوبة بمبلغ ٧٥ مليون جنيه تمويلاً من حصة المساهمين فى أرباح العام المالى المنتهى فى ٢٠١٨/٦/٣٠، حيث تم عقد الجمعية العامة غير العادية على زيادة رأس المال فى ٢٠١٩/١/٨ وتم التأشير بالسجل التجارى للشركة بالزيادة.

وتأكيداً لمصداقية (كيما) في الحفاظ علي البيئة حصلت (كيما)

علي شهادة المطابقة للمواصفات الفنية الدولية الأيزو ١٤٠٠١ / ٢٠٠٤

البريد الإلكتروني

E-mail: info@kimaegypt.com

Website: www.kimaegypt.com

الباب الأول

تقرير مقدم للجمعية العامة



تقرير

مجلس الإدارة المقدم للجمعية العامة
 لشركة الصناعات الكيماوية المصرية " كيما "
 للنظر في اعتماد الموازنة التخطيطية للعام المالي ٢٠٢٠/٢٠١٩

السيد المهندس / رئيس الجمعية العامة

السادة / أعضاء الجمعية العامة

نشرف بأن نعرض علي سيادتكم أهم معالم الموازنة التخطيطية لشركة " كيما " للعام المالي ٢٠٢٠/٢٠١٩ وهو العام الستون لعمر المصنع القائم والعام الأول لتشغيل المشروع الجديد. المشروع القائم كيما (١) لإنتاج (السماد المحبب - نترات الأمونيا - سبيكة الفيروسيليكون) وايضا المشروع الجديد (كيما ٢) لإنتاج الأمونيا يوريا — وسيتم الإنتهاء من تنفيذ المشروع الجديد في ٢٥/٦/٢٠١٩ وسيتم الإنتهاء من مرحلة تجارب التشغيل في ٤/٨/٢٠١٩ — وتم وضع تنبؤات و تقديرات مستقرة للتكاليف والإيرادات من خلال الدراسة المالية لشركة بلتون وظهر تأثير ذلك في الموازنة التخطيطية للعام المالي ٢٠٢٠/٢٠١٩ وتقوم الشركة بكافة الإجراءات اللازمة بما يكفل تسليم المشروع في المواعيد التعاقدية المقررة والمتفق عليها والملزومة للطرفين . وفيما يلي سيتم عرض أهم الأسس التي بنيت عليها الموازنة التخطيطية للمصانع للعام المالي ٢٠٢٠/٢٠١٩ :

أولا : الإنتاج

١ . سماد نترات النشادر تركيز ٣٣,٥ ٪ أزوت المخصوص ونترات الأمونيوم النقية منخفضة وعالية الكثافة ٣٤,٨ ٪ وسماد اليوريا ٤٦,٥ ٪ نيتروجين .
 لقد وضعت الشركة خطتها لإنتاج ١٠٠ ألف طن سماد ٣٣,٥ ٪ أزوت ، ٧٠ ألف طن نترات أمونيوم منخفضة وعالية الكثافة ٣٤,٨ ٪ للأغراض الصناعية والطبية والإنتاج المكافئ لهم ١٧٣٢٥٠ طن ، ٥٧٨ الف طن سماد يوريا ٤٦,٥ ٪ نيتروجين .
 علي تلك الأسس وهي كالاتي :-

- يتم حساب أيام التشغيل خلال العام على أساس ٣٣٠ يوم تشغيل
- متوسط استهلاك الأمونيا ١٣٢٠ طن / يوم (٣٠٠ طن لإنتاج السماد ٣٣,٥ ٪ وإنتاج النترات النقية ٣٤,٨ ٪ — ١٠٢٠ طن لإنتاج سماد اليوريا ٤٦,٥ ٪)
- متوسط إنتاج السماد ٣٣,٥ ٪ ٣٠٥ طن / يوم
- متوسط إنتاج النترات النقية ٣٤,٨ ٪ ٢١٢ طن / يوم
- متوسط إنتاج سماد اليوريا ٤٦,٥ ٪ ١٧٥٢ طن / يوم

- خطة الإنتاج السنوية لجميع المنتجات:

- ١. حوالي ١٠٠٥٣٤ طن سماد ٥,٣٣٪ نetro كيما فورت المخصوص بالعناصر الصغرى .
حوالي ٧٠٠٠٠ طن نترات أمونيوم ٨,٣٤٪ منخفضة وعالية الكثافة .
حوالي ٥٧٨٢٥٩ طن سماد اليوريا ٥,٤٦٪ نيتروجين .

٢. الفيروسيليكون :

وضعت الشركة " كيما " خطتها لإنتاج سبيكة الفيروسيليكون حوالي ٦٢٥٠ طن بمكافئ ٧٥٪ سيلكون .

٣. غبار السليكا :

وايضا وضعت الشركة " كيما " خطتها لإنتاج السليكا فوم ٩٣٪-٩٥٪ وذلك للإستفادة من الغبار الناتج من مداخن مصنع الفيروسيليكون فضلا عن الحفاظ على البيئة من التلوث و يبلغ الإنتاج المستهدف ٢٠٠٠ طن .

ثانيا : المبيعات

١ - السماد المحبب ٣٣,٥٪ :

قامت الشركة بتنفيذ خطة شاملة لتطوير إنتاج الشركة من الأسمدة لإنتاج السماد المخصوص بالعناصر الصغرى مما مكن الشركة من الإرتقاء بمستوى منتجاتها من حيث الجودة وإنتاج سماد مطابق للمواصفات العالمية لبيعة بالأسواق المحلية .

٢ - نترات الأمونيوم ٣٤,٨٪ :

بذلت الشركة جهودا كبيرة في سبيل تحسين المواصفات عن طريق الصيانة المكثفة للألات ومعدات المصانع حيث أمكن إنتاج منتج مطابق للمواصفات العالمية ١٠٠ لبيعة بالأسواق المحلية والخارجية كالاتي :-

- ٢١ ألف طن منخفض وعالي الكثافة إلى الأردن .
- ٦,٥ ألف طن منخفض الكثافة إلى اليونان .
- ٦,٥ ألف طن منخفض وعالي الكثافة إلى السودان .
- ٣ ألف طن منخفض الكثافة إلى البانيا .
- ١,٢٥ ألف طن منخفض الكثافة إلى كينيا .
- ١,٢٥ ألف طن منخفض الكثافة إلى عمان .
- ٠,٢٥ ألف طن منخفض الكثافة إلى اوغندا .
- ٠,٢٥ ألف طن منخفض الكثافة إلى تنزانيا .
- ٣٠ ألف طن منخفض الكثافة إلى السوق المحلى .

والشركة لا تألو جهداً في إجراء الاتصالات لإتمام أكبر صفقات اقتصادية متاحة .

٣ - سماد اليوريا ٤٦,٥ % :

قامت الشركة بتنفيذ المشروع الجديد (كيما ٢) مشروع الأمونيا يوريا لبيع الإنتاج المستهدف من سماد اليوريا ٥٧٨٢٥٩ طن سنويا في عام الموازنة ٢٠١٩ / ٢٠٢٠ --- ٣١٨ الف طن محلى و ٢٦٠ الف طن تصدير للدول الأتية (شركة ترامو - شركة اورينت الأردن - شركة اعالي البحار السودان) وقد تم إعداد الموازنة كالاتي :-

- ١٠٦ ألف طن شركة ترامو .
- ١٠٤ ألف طن شركة اورينت الأردن .
- ٥٠ ألف طن شركة اعالي البحار السودان .

٤ - سبيكة الفيروسيليكون

وضعت خطة الموازنة لبيع الإنتاج المستهدف من سبيكة الفيروسيليكون مكافئ ٧٥ % يقدر بـ ٦٢٥٠ طن سنويا في عام الموازنة ٢٠١٩ / ٢٠٢٠ .

٥ - غبار السليكا

وضعت خطة الموازنة لبيع الإنتاج المستهدف من السليكا فيوم ٩٢ % - ٩٥ % وذلك للاستفادة من الغبار الناتج من مداخن مصنع الفيروسيليكون فضلاً عن الحفاظ على البيئة من التلوث تقدر بـ ٢٠٠٠ طن سنويا في عام الموازنة ٢٠١٩ / ٢٠٢٠ .

ثالثا: أسس إعداد الموازنة

تم احتساب العمليات الجارية علي الأسس الآتية :-

١ - متوسط سعر بيع المنتجات

- ١/١ متوسط سعر بيع طن السماد ٣٣,٥ % أزوت نترو كيما المخصوص ٤٥٠٠ جنيه / طن .
- ١/٢ متوسط سعر طن نترات الأمونيوم النقية ٨,٣٤ % ٦٩٨٢ جنيه / طن .
- ٣/١ متوسط سعر بيع طن الفيروسيليكون ٧٥ % ٢٧٥٩٧ جنيه / طن .
- ٤/١ متوسط سعر بيع طن غبار السليكا فيوم ٩٢ % - ٩٥ % ٤٧٩٦ جنيه / طن .
- ٥/١ متوسط سعر بيع طن سماد اليوريا ٤٦,٥ % ٤٣٢٥ جنيه / طن .

٢ - أسعار أهم المدخلات

- ١/٢ سعر توريد الطاقة الكهربائية المائئة وهي الخامة الرئيسية لإنتاج السماد ٦٠ قرش ك و٠ س .
- ٢/٢ أ - عبوات البولي أثيلين ٧,٩٤٠ جنيه لعبوة السماد .
- ب - عبوات بيج باج المنسوج والمبطن بالبولي أثيلين ١٧٥ جنيه لعبوات النترات سعة ١ طن وعبوات السيلنج باج ٨٧ جنيه .
- ج - عبوات سعة ٥٠ كيلوجرام للنترات ٨,٢٥ جنيه للعبوة .

- ٣/٢ سعر صرف الدولار ١٧,٩٥٠ جنيه وقت إعداد الدراسة
- ٤/٢ مادة التغليف للسماد نحو ٣٩٥٢٠ جنيه / طن
- ٥/٢ مادة التغليف للنترات نحو ٣٩٥٢٠ جنيه / طن
- ٦/٢ مادة الإضافة للنترات نحو ٤٢٩٢٧ جنيه / طن
- ٧/٢ مادة اليوريا فورمالدهيد نحو ٣٧٠٧٦ جنيه / طن
- ٨/٢ سعر توريد البلاطين نحو ٤٣٣ جنيه للجرام
- ٩/٢ سعر توريد فحم الكوك نحو ٧٠٤١ جنيه / طن
- ١٠/٢ سعر توريد الغاز الطبيعي ٤,٥ دولار / مليون وحدة حرارية
- ١١/٢ سعر توريد لتر الأكسجين ٥ جنيه / طن

بيان بتطور أسعار المدخلات والمخرجات - : أولاً : - المدخلات :

فيما يلي تطور متوسط أسعار الخامات اعتباراً من العام المالي ٢٠١٦/٢٠١٧ حتى عام

الموازنة ٢٠٢٠/٢٠١٩

القيمة بالجنيه

عام	عام	نصف عام	موازنة	الوحدة	بيان
٢٠١٧/٢٠١٦	٢٠١٨/٢٠١٧	٢٠١٩/٢٠١٨	٢٠٢٠/٢٠١٩		
١٦٦٧	٢٧٠٠	٣٣٠٠	٤٤٠٠	طن	الرايش
١٧٠	٢٣٢	٢٣٧	٢٦٠	طن	الكوارتز
١٩٧٩٦	٣٧٠٧٥	٤٠٦٣٨	٤٢٩٢٧	طن	مادة إضافة النترات
١٩٦٦٨	١٩٧٩٦	٣١٥٨١	٣٩٥٢٠	طن	مادة تغليف النترات
٤٦٢٠	٦٢٨٨	٦٣٢٢	٧٠٤١	طن	فحم الكوك
٨٩٢٨	١٢٦٠٩	١٧١٥٠	٢٠٣٥٥	طن	مادة الأقطاب
٢٩٢	٣٣٨	٣٣٨	٤٣٣	جرام	البلاطين
			٣٧٠٧٦	طن	اليوريا فورمالدهيد

الخامات

ثانياً : - المخرجات

فيما يلي تطور متوسط أسعار المنتجات الرئيسية اعتباراً من العام المالي ٢٠١٧/٢٠١٦ حتى عام الموازنة ٢٠٢٠/٢٠١٩

القيمة بالجنيه

عام	عام	نصف عام	موازنة	بيان
٢٠١٧/٢٠١٦	٢٠١٨/٢٠١٧	٢٠١٩/٢٠١٨	٢٠٢٠/٢٠١٩	
				<i>المنتجات الرئيسية</i>
٢٥٠٦	٣٤٥٠	٤٢٤٠	٤٥٠٠	سماد نترات النشادر ٣٣,٥ %
٤٦٩١	٦٣١٣	٦٦٦٦	٦٩٨٢	نترات الأمونيوم ٣٤,٨ %
			٤٣٢٥	سماد اليوريا ٤٦,٥ %
١٣٨٦١	٢٤٦٠٦	٢٧١٩٧	٢٧٥٩٧	فيروسيكون ٧٥ %
٣٠٣٨	٤٧٨٨	٤٦١٢	٤٧٩٦	غبار السليكا ٩٥:٩٢ %

رابعاً : الموارد والاستخدامات والفائض

ألف جنيه

ألف جنيه

أ - الموارد :

٣٦٢٥٠٥٨

١/ مبيعات إنتاج تام

١٠٧٩٠٣

٢/ خدمات مبيعة وأخري

٣٧٣٢٩٦١

ب - المصروفات

٢٥٠٠٧١٢

ب ١/ تكلفة الإنتاج والتسويق للوحدات المبيعة

٨٦٩٩٤٥

ب/٢ تكلفة المصروفات الإدارية

(-) ٣٣٧٠٦٥٧

٣٦٢٣٠٤

ج . الفائض قبل الضرائب

(-) ٦٥٥٠٤

تخصم ضريبة الدخل والضريبة المؤجلة

٢٩٦٨٠٠

الفائض القابل للتوزيع بعد الضرائب

خامساً : . الخطة الاستثمارية للعام المالي ٢٠٢٠ / ٢٠١٩

بيان	محلي	أجنبي	جملة
إحلال وتجديد المصنع القائم (بالألف جنيهه)	١٢٣٢٦٣	٣٧٩٩٢	١٦١٢٥٥
الاجمالي	١٢٣٢٦٣	٣٧٩٩٢	١٦١٢٥٥

حسب ما هو موضح تفصيلا بنموذج الاستثمارات وهذه الاستثمارات لازمة للمحافظة علي الطاقة القائمة للمصانع ما أمكن بعد تشغيل ٥٩ عاما فضلا عن الاستثمارات التي تفرضها قوانين البيئة لمعالجة التلوث - هذا وقد تم تجديد شهادة الجودة ١٤٠٠١ لسنة ٢٠٠٨ و جارى الحصول على شهادة الجودة ١٤٠٠١ لسنة ٢٠١٥ (صديق البيئة) وكذلك تم تجديد شهادة الأيزو ٩٠٠١ إصدار ٢٠٠٨ جارى الحصول على شهادة الأيزو ٩٠٠١ لسنة ٢٠١٥ .

**ونسأل الله أن يتتمل مصرنا برعايته ويوفق قياداتنا
علي المضي قدماً في طريق زيادة الناتج القومي**



والسلام عليكم ورحمة الله وبركاته ،،

الباب الثاني

المؤشرات الرئيسية للموازنة
مجموعة رسومات توضيحية



البيانات الرئيسية للموازنة التخطيطية
للعام المالي (تخطيطي) ٢٠٢٠/٢٠١٩

نسبة تخطيطي ٢٠٢٠/٢٠١٩			فعلي	فعلي	فعلي	فعلي نصف عام	تقديري	الوحدة	البيان
٢٠١٦/٢٠١٥	٢٠١٧/٢٠١٦	٢٠١٨/٢٠١٧	٢٠١٦/٢٠١٥	٢٠١٧/٢٠١٦	٢٠١٨/٢٠١٧	٢٠١٩/٢٠١٨	٢٠٢٠/٢٠١٩		
									الإنتاج الكمي
٣٠٥	٧٥٦	٥٤٩	٣٢٩٥٢	١٣٣٠١	١٨٣١٧	٧٧١١	١٠٠٥٣٤	طن	سماد ٣٣,٥ % ازوت
٩٥	٨٥	١١٦	٧٤٠٠١	٨٢٤٦٨	٦٠٣٢٩	١٥٩٤٩	٧٠٠٠٠	طن	نترات أمونيوم ٣٤,٨%
١٠٦	١١٠	١٢١	٥٩١١	٥٦٩١	٥١٨٦	١٤٤٤	٦٢٥٠	طن	فيروسيلاكون ٧٥% سيلاكون
١٤٤	٢١٣	٧٧	١٣٨٥	٩٤٠	٢٥٩٦	٨٨١	٢٠٠٠	طن	غبار السيلكا ٩٢-CO-٩٥
٠	٠	٠	٠	٠	٠	٠	٥٧٨٢٥٩	طن	سماد البوريا ٤٦,٥%
٠	٠	٠	٨٢١٣	١٥٧٥١	٢٢٦٨٣	٠	٠	٣م	تعبئة الاكسوجين
٨٢	٣١	١٢٠	١٢٤٧	٣٢٩٥	٨٥١	٢٩٩	١٠١٧	مختلفة	اخرى بالقيمة
٩٨٤	٦٨٧	٦٢٣	٣٦٨٥١٦	٥٢٧٥١٨	٥٨١٤٨٩	١٨١٠٦٥	٣٦٢٥٠٧٥	بالآلف جنيه	الإنتاج بسعر البيع
١٢٥٧	٥٩٦	٦٣٥	٢٨٨٣١٨	٦٠٧٨٣٤	٥٧١٠٤٧	١٧٧٧٧٤	٣٦٢٥٠٧٥	بالآلف جنيه	المبيعات الكلية
١٢٢١	٥٣٥	٦١١	١٤٤٩٨٦	٣٣١٠٥٣	٢٨٩٩١٦	١٠١٠٨٧	١٧٧٠٩٤٣	بالآلف جنيه	الصادرات بالجنيه
٥٢٤	٢٣١	٦٠٤	١٨٨٢٩	٤٢٧١٧	١٦٣٣٣	٥٦٩٥	٩٨٦٦٠	بالآلف دولار	الصادرات بالدولار
٩٦٥	٧٥٨	٦٢٠	١٨٢٢١٠	٢٣١٨٤٠	٢٨٣٦٣٤	١٢٩٨٨٤	١٧٥٨٠١٠	بالآلف جنيه	المستلزمات السلعية
٩٦٥	٧٥٨	٦٢٠	١٢٧٥٤٧	١٦٢٢٨٨	١٩٨٥٤٤	٩٠٩١٩	١٢٣٠٦٠٧	بالآلف جنيه	المكون المحلي
٩٦٥	٧٥٨	٦٢٠	٥٤٦٦٣	٦٩٥٥٢	٨٥٠٩٠	٣٨٩٦٥	٥٢٧٤٠٣	بالآلف جنيه	المكون الاجنبي
٤١٧	٧٥٨	٦١٣	٧٠٥٣	٣٨٧٥	٤٧٩٤	٢١٩٥	٢٩٣٨٢	بالآلف دولار	المكون الاجنبي بالدولار
٩٨	١١٠	٩٩	٤٩	٤٤	٤٩	٧٢	٤٨	%	نسبة المستلزمات الي الإنتاج
١٠٠	١٠٠	١٠٠	٣٠	٣٠	٣٠	٣٠	٣٠	%	نسبة المكون الاجنبي الي اجمالي المستلزمات
٩٨	١١٠	٩٩	١٥	١٣	١٥	٢٢	١٥	%	نسبة المكون الاجنبي الي اجمالي الإنتاج
١٠٤	١٠٨	١١٣	١٨٩٤	١٨١١	١٧٤١	١٧٣٠	١٩٦٣	عدد	متوسط عدد العاملين
١٢٨	١١٤	١٠٩	١٢٤٧٤٤	١٣٩٩٥٩	١٤٦٩٣١	٧٢٦٣٥	١٦٠٠٠٠	بالآلف جنيه	الاجور الكلية
١٢٤	١٠٥	٩٧	٦٥٨٦٣	٧٧٢٨٣	٨٤٣٩٥	٤١٩٨٥	٨١٥٠٨	جنيه	متوسط اجر العامل جنيه
٩٤٩	٦٣٤	٥٥٣	١٩٤٥٧١	٢٩١٢٨٥	٣٣٣٩٩٧	١٠٤٦٦٢	١٨٤٦٧٠١	جنيه	انتاجية العامل بالجنيه

البيانات الرئيسية للموازنة التخطيطية
للعام المالي (تخطيطي) ٢٠٢٠/٢٠١٩

القيمة بالآلاف جنية

نسبة تخطيطي ٢٠٢٠/٢٠١٩			فعلي		فعلي		تقديري		البيان	الوحدة
٢٠١٦/٢٠١٥	٢٠١٧/٢٠١٦	٢٠١٨/٢٠١٧	٢٠١٦/٢٠١٥	٢٠١٧/٢٠١٦	٢٠١٨/٢٠١٧	٢٠١٩/٢٠١٨	٢٠٢٠/٢٠١٩			
٢٦٨	١١١	٢٩٣	١٣٤٩٤٣	٣٢٧٨٦٧	١٢٣٨٤٧	-٣٢٤٦	٣٦٢٣٠٤	بالآلاف جنية	الفاض قبل الضرائب والمخصصات	
٩٧	١٣٦	٢٩٥	١٢٦٩٤٣	٢٦٥٦٦٤	١٢٢٧٣١	-٣٢٤٦	٣٦٢٣٠٤	بالآلاف جنية	الفاض قبل الضرائب	
١٠٠	١٤٣	٢٩٧	١٠٠٥٣٣	٢٠٨٠٤٥	١٠٠٠٥٠	-٣٢٤٦	٢٩٦٨٠٠	بالآلاف جنية	الفاض القابل للتوزيع	
	٠								عجز عام	
									قوائد محلية	
٠	٠								ف . بنك استثمار	
٠	٠								ف . بنوك أخرى	
									ف . سحب على المكشوف	
									قوائد خارجية	
٠	٠	٠	٨٠٠٠	٦٢٢٠٣	١١١٦	٠	٠	بالآلاف جنية	مخصصات بخلاف الاهلاك	
٤٤	٨٨	٦٢	١١٦٥٧١	٥٨٥٣٧	٨٢٩٨٥	١٠٢٩٧٢	٥١٤٨٦	بالآلاف جنية	المخزون من انتاج تام	
١٥٠	١٢٧	١١٧	١١١٩٢٢	١٣١٩٩٢	١٤٣٥٤١	١٤٠٦٠٤	١٦٧٥٠٦	بالآلاف جنية	المخزون من المستلزمات	
١٥٠	١٢٧	١١٧	٧٨٣٤٥	٩٢٣٩٤	١٠٠٤٧٩	٩٨٤٢٣	١١٧٢٥٤	بالآلاف جنية	محلي	
١٥٠	١٢٧	١١٧	٣٣٥٧٧	٣٩٥٩٧	٤٣٠٦٢	٤٢١٨١	٥٠٢٥٢	بالآلاف جنية	مستورد	

بيان مؤشرات الموازنة
للعام ٢٠٢٠/٢٠١٩ مقارنة بالفعلي عن الفترات السابقة

البيان	تقديري ٢٠٢٠/٢٠١٩	فعلي نصف عام ٢٠١٩/٢٠١٨	فعلي ٢٠١٨/٢٠١٧	فعلي ٢٠١٧/٢٠١٦
أولاً : مؤشرات الربحية				
العائد علي المبيعات	٨	-٢	١٨	٣٤
العائد علي حقوق الملكية	٥	٠	٣	٦
العائد علي الاموال المستثمرة	٢٥	٠	١	٦
معدل ربحية رأس المال المدفوع	٧	٠	٣	٧
ثانياً : مؤشرات السيولة والنقدية				
نسبة التداول	٧٥٣	٤٥٧	٦٤	٩٩
نسبة السيولة السريعة	٣٢٢	٢٠١	١	٥٨
نسبة المخزون السلعي الي صافي رأس المال العامل الفعلي	٢٠	٢٤	-٦٨	-٤٢١٥
ثالثاً : مؤشرات النشاط				
معدل دوران المخزون	١٥,٣٣	٠,٦٨	٢,٢٨	٣,١٥
معدل دوران الاصول الثابتة	٠,٣١	١,٠٩	٣,٥٠	٣,٥٦
معدل دوران اجمالي الاصول	٠,٣٠	٠,١١	٠,٦٩	٠,٧٠
معدل دوران حقوق الملكية	٠,٦٠	٠,٠٤	٠,١٦	٠,١٩
رابعاً : مؤشرات مقدرة السداد				
نسبة القروض الي رأس المال المستثمر	٥٣,٥	٥٢,٨	٥٥,٧	٧,٢
نسبة القروض الي اجمالي الاصول	٥٢,٧	٥١,٣	٤٩,٤	٦,٠

أجمالي الإيرادات والمصروفات

للعام ٢٠٢٠/٢٠١٩ مقارنة بالفعلي عن الفترات السابقة

القيمة بالالف جنية

البيان	مقترح ٢٠٢٠/٢٠١٩	فعلي نصف ٢٠١٩/٢٠١٨	فعلي ٢٠١٨/٢٠١٧	فعلي ٢٠١٧/٢٠١٦	فعلي ٢٠١٦/٢٠١٥
أولاً : الإيرادات					
الاتـاج	٣٦٢٥٠٧٥	١٧٧٧٧٤	٥٧١٠٤٧	٦٠٧٨٣٤	٢٨٨٣١٨
إيرادات أخرى	١٠٧٨٨٦	٦٨٨٩٨	٩٢٨٨٨	٢١٣١٤٣	٢٤٩٥٦٢
اجمالي الإيرادات	٣٧٣٢٩٦١	٢٤٦٦٧٢	٦٦٣٩٣٥	٨٢٠٩٧٧	٥٣٧٨٨٠
ثانياً : المصروفات					
الأجـور	١٦٠٠٠٠	٧٢٦٣٥	١٤٦٩٣١	١٣٩٩٥٩	١٢٤٧٤٤
مواد ووقود وقطع غيار	١٧٥٨٠١٠	١٢٩٨٨٤	٢٨٣٦٣٤	٢٣١٨٤٠	١٨٢٢١٠
خدمات مشتراه	١٢٨٥٨٩	٣٢٥٥٣	٧٤٣٥٧	٧٥٩١١	٧٠٩٣٢
الإهلاك	٤٩٧٥٥٠	١٢٥٥٧	٢٤٦٦٩	٢١٧٧٧	١٦٦٢٠
ضرائب غير مباشرة	١٠٠٠	١٥٢	١٠٠١	٢٧٠٨	٣٩٦٤
إيجارات و ضرائب عقارية	١٥٣٥	٥٩	٤٥٣٧	١٨٥٣٥	٣٠١١
مخصصات أخرى	٠	٠	١١١٦	٦٢٢٠٣	٨٠٠٠
تبرعات وفروق عملة م.م سنوات سابقة	٠	٢٠٧٨	٤٩٥٩	٢٣٨٠	١٤٥٦
فوائد الفرض	٨٢٣٩٧٣				
اجمالي المصروفات	٣٣٧٠٦٥٦	٢٤٩٩١٨	٥٤١٢٠٤	٥٥٥٣١٣	٤١٠٩٣٧
القائض قبل الضرائب	٣٦٢٣٠٤	-٣٢٤٦	١٢٢٧٣١	٢٦٥٦٦٤	١٢٦٩٤٣
الضريبة الدخلية والمؤجله	-٦٥٥٠٤	٠	-٢٢٦٨١	٥٧٦١٩	٢٦٤١٠
القائض القابل للتوزيع	٢٩٦٨٠٠	-٣٢٤٦	١٠٠٠٥٠	٢٠٨٠٤٥	١٠٠٥٣٣

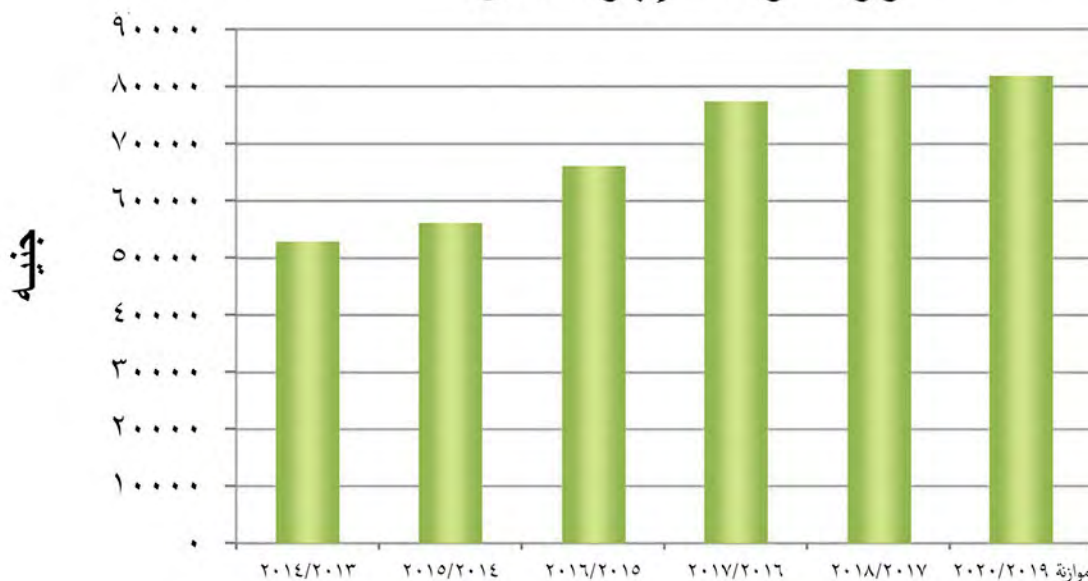
إجمالي الإيرادات
للعام ٢٠٢٠/٢٠١٩ مقارنةً بالفعلي عن الفترات السابقة

القيمة بالآلاف جنية

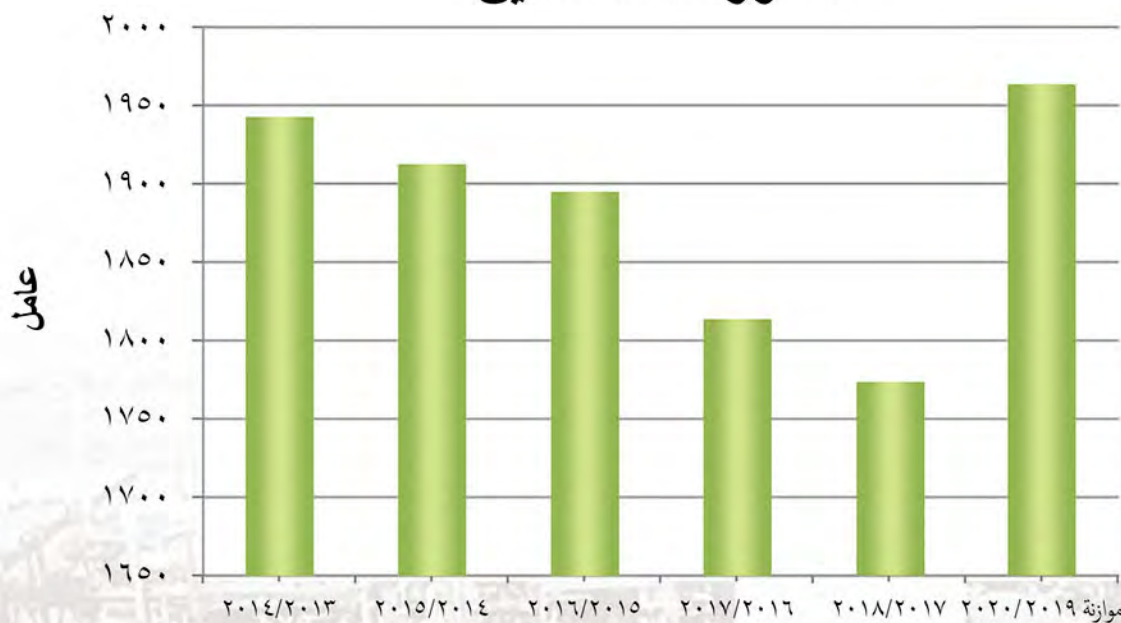
البيان	مقترح ٢٠٢٠/٢٠١٩	فعلي نصف ٢٠١٩/٢٠١٨	فعلي ٢٠١٨/٢٠١٧	فعلي ٢٠١٧/٢٠١٦	فعلي ٢٠١٦/٢٠١٥
الإنتاج الفعلي	٣٦٢٥٠٥٨	١٧٧٧٧٤	٥٧١٠٣١	٦٠٧٨٢٩	٢٨٨٢٨٩
خدمات مباحة	١٣	٠	١٣	٣	١١
إيرادات تشغيل للغير	٤	٠	٣	٢	١٨
مجموع (١)	٣٦٢٥٠٧٥	١٧٧٧٧٤	٥٧١٠٤٧	٦٠٧٨٣٤	٢٨٨٣١٨
إيرادات استثمارات مالية	٤١٥٥٣	٥٠٥٦	٥٤٠٠٩	٤١٤٧٤	٢١٦٧٨
أرباح بيع خامات	٠	٠	٠	٥٣	٣
أرباح بيع مخلفات	٠	٠	٠	٠	٢٨٢
فوائد دائنة	٦٤٨٣٣	٢٠٧١٥	٢٥٦٨	٤٣٢١٤	٧٧٤٨٥
مخصصات انتفى الغرض منها	٠	٠	١٨٠٠	٠	٠
أرباح بيع أوراق مالية	٠	٠	٠	٠	٠
أرباح فروق العملة	٠	٢٨٠٣	٠	١٧٦٤٥٦	٦٨٢٥١
إيجارات دائنة	٠	٠	٠	٦٦٣	٦٧٣
إيرادات سنوات سابقة	٠	٠	٠	٠	٠
أرباح رأسمالية	٠	٠	٢٢	٦٦	١٠٤
إيرادات وأرباح غير عادية وتعويضات	١٥٠٠	٢٠٦٣٥	١٠٠٢٦	١٠٠١٦	٣١٢٩
التغير في المخزون الإنتاج التام وغير التام	٠	١٩٦٨٩	٢٤٤٦٣	-٥٨٧٩٩	٧٧٩٥٧
مجموع (٢)	١٠٧٨٨٦	٦٨٨٩٨	٩٢٨٨٨	٢١٣١٤٣	٢٤٩٥٦٢
مجموع (١) و (٢)	٣٧٣٢٩٦١	٢٤٦٦٧٢	٦٦٣٩٣٥	٨٢٠٩٧٧	٥٣٧٨٨٠

متوسط الأجر

تطور متوسط إجر العامل



تطور عدد العاملين



الباب الثالث

المركز المالي والقوائم الختامية



تابع قائمة المركز المالي
للموازنة التخطيطية لعام ٢٠٢٠/٢٠١٩

القيمة بالالف جنية			الدليل المحاسبي	البيان	جزئي	كلى
عام ٢٠١٧/٢٠١٦	عام ٢٠١٨/٢٠١٧	نصف عام ٢٠١٩/٢٠١٨				
٢٩٦٣٤٢	٦٥٧٦٣٩	٧٨٨٣٧١		ما قبله		٧٨٣٦٤١
			١٨	استثمارات أوراق مالية متداولة		
			١٨٣	استثمارات وثائق الاستثمار		
			١٨٤	أذون خزينة		
			١٩	تقديرة بالبنوك والصاديق		
٢٩٩٦٤١	٠	٦١٥١٤٨	١٩١	ودائع لإجل وبإخطار سابق	٥٨٤٥٨١	
١٠٧٠١٦	٦٠٢١	٦٨٢	١٩٣	حسابات جارية بالبنوك	٤٧٠	
٥٧٧	١٥٠	٠	١٩٤	تقديرة بالصندوق		
٤٠٧٢٣٣	٦١٧١	٦١٥٨٣٠				٥٨٥٠٥١
٧٠٣٥٧٦	٦٦٣٨١٠	١٤٠٤٢٠١		مجموع الاصول المتداولة		١٣٦٨٦٩٢
			٢٦	الالتزامات المتداولة		
			٢٦٥	مخصص هيوط أوراق مالية		
٣٧٤٧٦	٣٦٧٢٧	٣٦٧٢٧	٢٦٧	مخصص الضرائب المتنازع عليها	٣٦٧٢٧	
٥٠٠٠	٤٦٨٠	٤٤٥٧	٢٦٨	مخصص المطالبات والمنازعات	٤٤٥٧	
٤٥٤٨٥	٨٥٤١	٤٤٥٩	٢٦٩	مخصصات اخرى	٤٤٥٩	
٨٧٩٦١	٤٩٩٤٨	٤٥٦٤٣				٤٥٦٤٣
			٢٨	موردون اوراق دفع وحسابات دائنة		
٨٣٣٠٤	١٥٥٦٦٢		٢٨١	موردون	٥٣٣٣٩	
٠	٠	٢٥٦٠٢	٢٨٢	اوراق دفع	٥١٨٣٨	
٧٦٧٩٣	٩١٢٢٤	٧٤٣٥٩	٢٨٤	حسابات دائنة للمصالح والهيئات	١٠١٤٣	
٣٠٣٣٨٠	١٠٥١٨٣	٨٥٢٧٧	٢٨٥	دائنة توزيعات	٤١٠٨	
٤١٢٤	٤١٣٢	٤٠٧٣	٢٨٦	مصروفات مستحقة السداد	٨٢	
٨٢	٨٢	٨٢	٢٨٧	ايرادات محصلة مقدما	١٦٧٣٠	
٠	٠	٠	٢٨٨	أرباح مبيعات تقسيط ماجلة		
١٤٧٦٥٧	٦٢٢٩٣٠	٦٩٨٢٩	٢٨٩	حسابات دائنة اخرى		
٤٨٥١	٢٩٧٧	٢٠٩٠	١٧١	عملاء ارصدة شاذة		
٦٢٠١٩٠	٩٨٢١٩٠	٢٦١٣١٢				١٣٦٢٤٠
٧٠٨١٥١	١٠٣٢١٣٩	٣٠٦٩٥٥		مجموع الالتزامات المتداولة		١٨١٨٨٣
-٤٥٧٦	-٣٦٨٣٢٨	١٠٩٧٢٤٦		راس المال العامل		١١٨٦٨٠٩
٣٥١٣٧٩٤	٨٠١٥٤١٧	١٠٢٢٣٠٨٥		إجمالي الاسـتثمارات		١٣٠٦٩٨٥٩
				حقوق المالكـية		
٢٨٩٢٦٠٧	٣١٦٤٧٥٤	٤٣٨٩٧٥٤	٢١١	راس المال المصـدر	٤٤٦٤٩٤٢	٤٤٦٤٩٤٢
				الإحتيـات		
١١٤٠٨٩	١١٩٠٩٠	١١٩٠٩١	٢٢١	إحتـياطي قانوني	١٢٠٧٣٢	
١٥٢٥٢٦	١٥٣٠٢٦	١٥٣٠٢٦	٢٢٢	إحتـياطي نظامي	١٥٣١٩٠	
١٨١١٤	١٨١٣٦	١٨١٣٦	٢٢٣	إحتـياطي رأسمالي	١٨١٣٦	
٨٥٠٤٠	٨٥٠٤٠	٨٥٠٤٠	٢٢٤	إحتـياطي اخرى	٨٥٠٤٠	
٠	١٧٩٥	١٧٩٥	٢٣	ارباح وخسائر مرحلة	١٧٩٥	
٠	٠	٥٤٣١٨		اسهم متاحه للبيع	٨٥٨٣٦٦	
٠	٠	-٣٢٤٦		القائـض	٢٩٦٨٠٠	
٣٦٩٧٦٩	٣٧٧٠٨٧	٤٢٨١٦٠		مجموع الإحتياطيـات والارباح المرحله		١٥٣٤٠٥٩
٣٢٦٢٣٧٦	٣٥٤١٨٤١	٤٨١٧٩١٤		مجموع حقوق الملكية		٥٩٩٩٠٠١
٠	٧١٣١	٧١٣١		إلتزامات ضريبية		٨٠٩٤٩
٢٥١٤١٨	٤٤٦٦٤٤٥	٥٢٣٦٦٨٨		قرض البنوك المصرية		٦٩٨٩٩٠٩
٠	٠	١٦١٣٥٢	٢٥	قروض من شركات قابضة		
				القائـض		
٣٥١٣٧٩٤	٨٠١٥٤١٧	١٠٢٢٣٠٨٥		إجمالي تمويل الاستثمار		١٣٠٦٩٨٥٩

قائمة المركز المالي عن الموازنة
في ٣٠ / ٦ / ٢٠٢٠

القيمة بالالف جنية		رقم الايضاح	البيان
٢٠١٨/٠٦/٣٠	٢٠٢٠/٠٦/٣٠		
			الاصول
			الاصول غير المتداولة
١٦٣٣٣٨	١٠٩٢٩٦٣٦	٤	اصول ثابتة
٨١٤٥٣٧٦	٢٠١٤٨	٥	مشروعات تحت التنفيذ
٤٨٦٢٢	٤٨٦٢٢	٦	استثمارات في شركات شقيقة وذات سيطرة مشتركة
٢٥٨٠٤	٨٨٤١٧٠	٦	استثمارات مالية متاحة للبيع
٦٠٦	٤٧٤	٧	قروض لجهات خارجية اخرى
٠	٠	٧	اصول ضريبية مؤجلة
٨٣٨٣٧٤٦	١١٨٨٣٠٥٠		مجموع الاصول غير المتداولة
			الاصول المتداولة
٢٥٠٠٦١	٢٣٦٥٠٨	٨	مخزون
٤٠٧٥٧٨	٥٤٧١٣٣	٩	عملاء اوراق قبض ومدبتون اخرون
٠	٠	٩	حسابات مدينة مع الشركات القابضة والشقيقة
٠	٠	٠	دفعات مقدمة
٠	٠	٠	استثمارات مالية متاحة للبيع
٦١٧١	٥٨٥٠٥١	١٠	نقدية وارصدة لدي البنوك
٦٦٣٨١٠	١٣٦٨٦٩٢		مجموع الاصول المتداولة
٩٠٤٧٥٥٦	١٣٢٥١٧٤٢		اجمالي الاصول
			حقوق الملكية
٣١٦٤٧٥٤	٤٤٦٤٩٤٢	١١	راس المال المدفوع
٣٧٧٠٨٨	١٢٣٥٤٦٤	١١	الاحتياطيات
٠	١٧٩٥	١١	ارباح او { خسائر } مرحلة
٠	٢٩٦٨٠٠	٠	ارباح او { خسائر } العام قبل التوزيع
٣٥٤١٨٤٢	٥٩٩٩٠٠١		حقوق الملكية

قائمة المركز المالي عن الموازنة
في ٣٠ / ٦ / ٢٠٢٠

القيمة بالالف جنية

٢٠١٨/٠٦/٣٠	٢٠٢٠/٠٦/٣٠	رقم الايضاح	البيان
			الالتزامات غير المتداولة
	٠	٠	سندات مصدرة
٤٤٦٦٤٤٥	٦٩٨٩٩٠٩		قروض من البنوك
٠	٠	٠	قروض من شركات قابضة وشقيقة
٧١٣١	٨٠٩٤٩	٠	التزامات ضريبية مؤجلة
٤٤٧٣٥٧٦	٧٠٧٠٨٥٨		مجموع الالتزامات غير المتداولة
			الالتزامات المتداولة
٤٩٩٤٨	٤٥٦٤٣	١٢	مخصصات
٩٨٢١٩٠	١٣٦٢٤٠	١٣	موردون واوراق دفع ودائنون اخرون
٠	٠	٠	حسابات دائنة للشركات القابضة والشقيقة
٠	٠	٠	قروض وتسهيلات قصيرة الاجل
٠	٠	٠	الجزء المستحق خلال سنة من القروض طويلة الاجل
٠	٠	٠	ضريبة الدخل المستحقة
١٠٣٢١٣٨	١٨١٨٨٣		مجموع الالتزامات المتداولة
٥٥٠٥٧١٤	٧٢٥٢٧٤١		مجموع الالتزامات

قائمة الدخل
للموازنة التخطيطية لعام ٢٠٢٠/٢٠١٩

القيمة بالالف جنية				بيان	تقديري ٢٠٢٠/٢٠١٩	
تقديري عام ٢٠١٩/٢٠١٨	فعلي عام ٢٠١٧/٢٠١٦	فعلي عام ٢٠١٨/٢٠١٧	نصف عام عام ٢٠١٩/٢٠١٨		جزئي	كلى
٨.٢٣٦٩	٦.٧٨٢٩	٥٧١.٣١	١٧٧٧٧٤	ايرادات النشاط		
٢	٣	١٣	٠	صافى مبيعات انتاج تام	٣٦٢٥.٥٨	
٤	٢	٣	٠	خدمات مبيعات	١٣	
				ايرادات تشغيل للغير	٤	
٨.٢٣٧٥	٦.٧٨٣٤	٥٧١.٤٧	١٧٧٧٧٤			٣٦٢٥.٧٥
٥٩٥٣١٧	٤٣٧٣٥٣	٤.٥٩٢٥	١٦٣٨٢٨	يخصم منها		
٦٦١٨٢	٥٣٨٨٣	٥٥٥٤٣	٢٢.٤٩	تكلفة انتاج الوحدات المعبأة	٢٣٢٥٨٤٦	
٦٦١٤٩٩	٤٩١٢٣٦	٤٦١٤٦٨	١٨٥٨٧٧	التكاليف التسويقية	١٧٤٨٦٦	
١٤.٨٧٦	١١٦٥٩٨	١.٩٥٧٩	-٨١.٣	تكلفة ايرادات النشاط		٢٥٠.٧١٢
٦.٠٠٠	٤١٣٩٣	٥١٧٧٩	٥٠.١٥	مجمل الربح		١١٢٤٣٦٣
٨٠	٨١	٢٢٣٠	٤٠	يضاف اليه:		
٦.٠٠٨	٤١٤٧٤	٥٤٠٠٩	٥٠.٥٦	ايرادات استثمارات ماليه شركات شقيقة	٤١٤٧٣	
٢٠.٩٥٦	١٥٨٠.٧٠	١٦٣٥٨٨	-٣٠.٤٧	ايرادات استثمارات مالية اخرى	٨٠	٤١٥٥٣
٠	٠	١٨٠٠	٠	مخصصات التقى الغرض منها		١١٦٥٩١٦
٠	٠	٠	٠	ارباح بيع اوراق مالية		
٠	٠	٠	٠	ديون سبق اعدامها		
١٥٠٠	١.٧٣١	١.٠٢٦	٢٠.٦٣٥	ايرادات و ارباح متنوعة	١٥٠٠	١٥٠٠
١٥٠٠	١.٧٣١	١١٨٢٦	٢٠.٦٣٥			١١٦٧٤١٦
٢٠.٢٤٥٦	١٦٨٨.٠٢	١٧٥٤١٤	١٧٥٨٨	يخصم منه		
٠	٠	٠	٠	المصروفات الادارية		
٦٥٠	٠	٠	٠	رواتب مقطوعة وبدلات انتقال مجلس الادارة	٦٨٠	
٦٥٤٩٩	٥٨٢٩٠	٤٩١٩٧	٤٢٢٧٤	مصروفات ادارية اخرى	٤٥٢٩٢	٤٥٩٧٢
٦٦١٤٩	٥٨٢٩٠	٤٩١٩٧	٤٢٢٧٤			١١٢١٤٤٤
١٣٦٣٠.٦	١١.٥١١	١٢٦٢١٦	-٢٤٦٨٦	ايعاء وخسائر		
٠	٦٢٢٠.٣	١١١٦	٠	مخصصات بخلاف الاهلاك		
٠	٠	٠	٠	ديون معدومه		
٣٥٠٠	٢٣٨٠	٤٧٨٢	١٧٤	خسائر بيع اوراق مالية		
٣٥٠٠	٦٤٥٨٣	٥٨٩٨	١٧٤	ايعاء وخسائر متنوعة		٠
١٣٢٨٠.٦	٤٥٩٢٨	١٢٠٣١٨	-٢٤٨٦٠	صافى ارباح النشاط		١١٢١٤٤٤
٨٠٠٠	٤٣٢١٤	٢٥٦٨	٢٠.٧١٥	يضاف اليه		
٨٠٠٠	٤٣٢١٤	٢٥٦٨	٢٠.٧١٥	مصروفات تموليه		
١٤.٠٨٠.٦	٨٩١٤٢	١٢٢٨٨٧	-٤١٤٤	قوائد دائنه - قوائد مدينة	٦٤٨٣٣	٠
٠	٠	٠	٠	قوائد مدينة	-٨٢٣٩٧٣	-٧٥٩١٤٠
١٤.٠٨٠.٦	٨٩١٤٢	١٢٢٨٨٧	-٤١٤٤	صافى ارباح النشاط		٣٦٢٣.٤
٠	١٧٦٤٥٦	٠	٢٨.٣	يضاف اليه		
٠	٠	٠	٠	ارباح فروق العملة		
٠	٦٦	٢٢	٠	ايرادات سنوات سابقة		
٠	٠	٠	٠	ارباح رأسماليه		
٠	٠	٠	٠	ايرادات و ارباح غير عادية		٠
٠	١٧٦٥٢٢	٢٢	٢٨.٣			٣٦٢٣.٤
١٤.٠٨٠.٦	٢٦٥٦٦٤	١٢٢٩.٩	-١٣٤١	يخصم الاتى		
٠	٠	١٧٨	٠	خسائر فروق العملة		
٠	٠	٠	٠	مصروفات سنوات سابقة		
٠	٠	٠	٠	خسائر رأسماليه		
٠	٠	٠	١٩٠.٥	خسائر غير عادية		٠
٠	٠	١٧٨	١٩٠.٥			٣٦٢٣.٤
١٤.٠٨٠.٦	٢٦٥٦٦٤	١٢٢٧٣١	-٣٢٤٦	صافى الربح قبل الضرائب		٣٦٢٣.٤
١٤٥٣٧	٦٤٥٤٧	-١٢٩٠.٤	٠	ضرائب الدخل		-٦٥٥.٤
٥٨١٩	-٦٩٢٨	-٩٧٧٧	٠	ضرائب مؤجلة		٢٩٦٨.٠
١٢٠.٤٥٠	٢٠٨٠.٤٥	١٠٠٠.٥٠	-٣٢٤٦	صافى الربح بعد الضرائب		

قائمة الدخل { الأرباح أو الخسائر }
عن موازنة ٢٠٢٠/٢٠١٩

القيمة بالآلاف جنية

٢٠١٨/٠٦/٣٠	٢٠٢٠/٠٦/٣٠	البيان
٥٧١٠٤٧	٣٦٢٥٠٧٥	المبيعات / الإيرادات
٤٦١٤٦٨-	٢٥٠٠٧١٢-	تكلفة المبيعات / تكلفة الحصول على الإيراد
١٠٩٥٧٩	١١٢٤٣٦٣	مجمّل الربح
٣٧٩٤٠	٢٥٤٨٤	الدخل من الاستثمار
٢٥٦٨	٦٤٨٣٣	فوائد دائنة
٠	٨٢٣٩٧٣-	فوائد مدنية
١١٨٢٦	١٥٠٠	إيرادات أخرى
٠	٠	أرباح فروق عملة
٢٢	٠	أرباح رأسمالية
١٧٨-	٠	خسائر فروق عملة
٤٩١٩٧-	٤٥٩٧٢-	مصرفات إدارية وعمومية
١١١٦-	٠	مخصصات مكونة
٤٧٨٢-	٠	مصرفات أخرى { مع تحليلاً مناسباً بالإيضاحات }
١٦٠٦٩	١٦٠٦٩	إيرادات استثمارات في شركات شقيقة وذات سيطرة مشتركة
١٢٢٧٣١	٣٦٢٣٠٤	الأرباح قبل الضريبة
١٢٩٠٤-	٠	مصرفات ضريبة الدخل
٩٧٧٧-	٦٥٥٠٤-	الضريبة المؤجلة
١٠٠٠٥٠	٢٩٦٨٠٠	ربح السنة
٠,١٥٨٠٦٩٣	٠,٣٣٢٣٦٧٢٩	نصيب السهم الأساسي والمخفض في الأرباح

قائمة الدخل الشامل
عن موازنة ٢٠٢٠/٢٠١٩

القيمة بالآلاف جنية

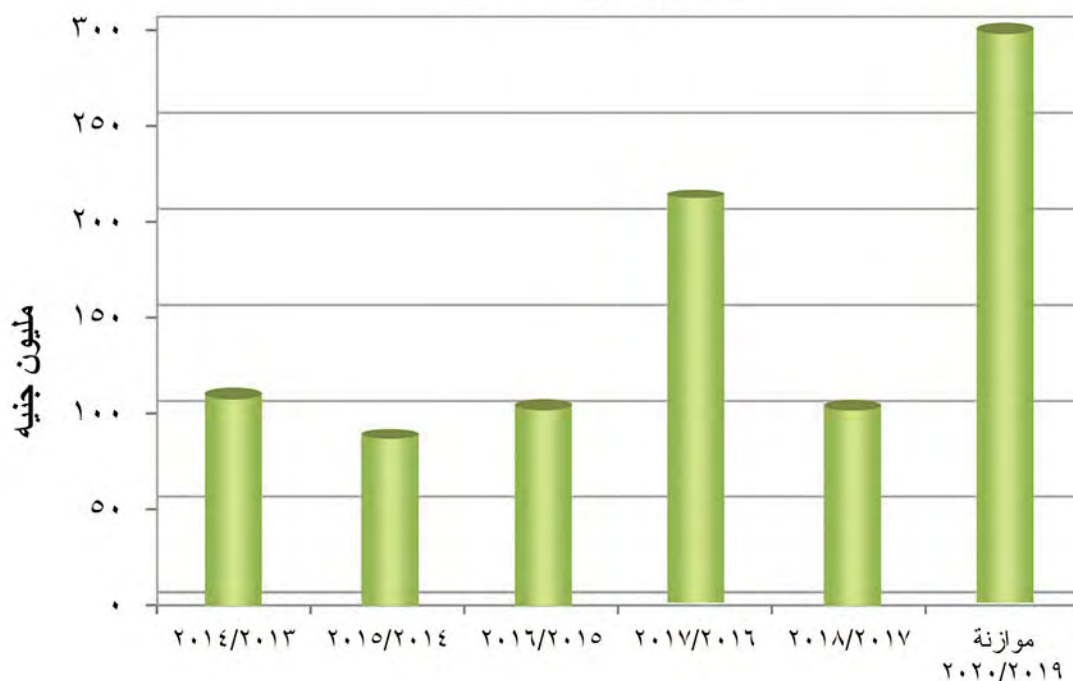
٢٠١٨/٠٦/٣٠	٢٠٢٠/٠٦/٣٠	البيان
١٠٠٠٥٠	٢٩٦٨٠٠	ربح السنة
		الدخل الشامل الاخر
٠	٠	فروق العملة الناتجة عن ترجمة العمليات لاجنبية (ب)
٠	٠	الاصول المتاحة للبيع
٠	٠	تغطية التدفق النقدي (ب)
٠	٠	الارباح (الخسائر) الاكثوارية من نظم المزايا المحددة للمعاشات
٠	٠	نصيب المنشأ من الدخل الشامل في الشركات الشقيقة (ب)
٠	٠	ضريبة الدخل المتعلقة بعناصر الدخل الشامل الاخرى (د)
١٠٠٠٥٠	٢٩٦٨٠٠	مجموع الدخل الشامل الاخر عن السنة بعد خصم الضريبة
١٠٠٠٥٠	٢٩٦٨٠٠	اجمالي الدخل الشامل عن السنة
		اجمالي الدخل الشامل الخاص بكل من
٠	٠	مالكي الشركة الام
٠	٠	اصحاب الحصة غير المسيطرة
٠,٠٠٠	٠,٠٠٠	

حساب الأرباح والخسائر
الموازنة التخطيطية للعام المالي ٢٠٢٠/٢٠١٩

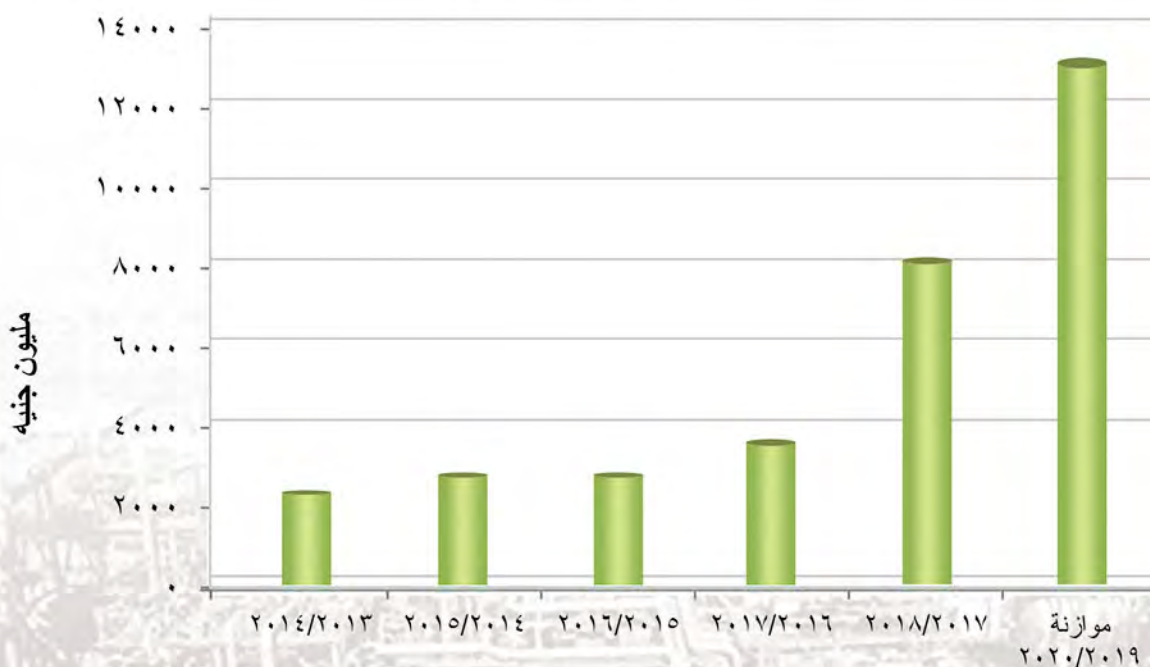
الدليل المحاسبي	البيان	تغييرات		الأرصدة الفعلية		الدليل المحاسبي	البيان	تغييرات		الأرصدة الفعلية	
		تقديري ٢٠٢٠/٢٠١٩	ربط ٢٠١٩/٢٠١٨	نصف عام ٢٠١٩/٢٠١٨	٢٠١٧/٢٠١٦			تقديري ٢٠٢٠/٢٠١٩	ربط ٢٠١٩/٢٠١٨	نصف عام ٢٠١٩/٢٠١٨	٢٠١٧/٢٠١٦
	معدل الأرباح (رصيد مرحل من ح/ المتأخرة)	١١٢٤٣٦٣	١٤.٨٧٦	-٨١.٠٣	١.٠٩٥٧٩		معدل الخصم - محاسبة	٠	٠	٠	٠
٤٣	إيرادات الاستثمارات والموارد						(رصيد مرحل من ح/ المتأخرة)				
٤٣١	إيرادات استثمارات عقارية من إيرادات قديمة	٠	٠			٣٨١	المصروفات الأخرى والتحويلية	٤٢٠٦	٤٣٤	٣٣٧٢	٣٠١٨
٤٣٢	إيرادات استثمارات عقارية من إيرادات متوقعة	٤١٤٧٣	٦.٠٠٠	٥.١٥.١٧١	٥١٧٧٩.٣٢٩	٣٨٢	مزايا وفقدان قطع غير	٢٣٣٢٧	٢٤٨٣٣	٢.٩٧٢	١٩٤٢٤
٤٣٣	إيرادات استثمارات عقارية أخرى	٨٠	٨٠	٤٠	٢٣٢٩.٨٠٧	٣٨٣	الأجور				
٤٣٤	فوائد قروض إيرادات قديمة/تحويلية/توقعية	٠	٠			٣٨٤	مصفوفات الخسائر	١٣.٧٩	١٥٥٣٣	٨٦٤٨	١.٦٢٢
٤٣٥	فوائد دائنة أخرى	١٤٨٣٣	٨.٠٠٠	٢.٧١٥	٢٥٦٨	٣٨٥	الخدمات المهنية	٤٧٣١	٥٧٥	٩٦١٠	٤٥٧٣
						٣٨٦	الإعلانات	٠	٠	٥.٥٤.١٩٣	١٧٤٣٣
						٣٨٧	فوائد	٨٣٩٧٣	٠	٠	١٧٤٣٣
						٣٨٨	إيجار عقارات (رئيسي ومبني)	٣٥	٩٠	٥٥	٦٨
						٣٨٩	ضرائب على	١٥٠٠	٦.٠٠٠	٤	١٤٤٨٩
						٣٩٠	ضرائب غير مباشرة على النشاط	٩٥	٤٦٩٣	١٤	٢١١٨
						٣٩١	ضرائب على عملاء الإيجار	٠	٦.٠٠٠	٠	٣٩٧٨
						٣٩٢	إعادة خصم	٨٦٩٩٥٥	٦٦١٤٩	٤٣٧٢٤	٥٧٧٣٣
						٣٩٣	إعادة خصم	٠	٠	٠	٠
						٣٩٤	مخصصات بإحاطة الاعمال	٠	٠	٠	٦٢٢.٣
						٣٩٥	توزيع حقوق الملكية	٠	٠	٠	٠
						٣٩٦	خصم بيع الأوراق المالية	٠	٠	٠	٠
						٣٩٧	إعادة خصم متوقعة	٣٦٣٣٠٤	١٤.٨٠٦	-٤١٤٤	١٣٣٨٨٧
						٣٩٨	صافي أرباح النشاط (رصيد مقبول)				٨٩٤٢٢
						٣٩٩	صافي خسائر النشاط (رصيد مقبول)				
٤٤٤	صافي أرباح النشاط (رصيد مقبول)	١٣٣٢٤٩	٢١.٤٥٦	٣٨٣.٣	١٧٧٨٨٢	٤٤٥	صافي خسائر النشاط (رصيد مقبول)	١٣٣٢٤٩	٢١.٤٥٦	٣٨٣.٣	٢٢٩٤٤٨
٤٤٥	أرباح فروق العملة	٣٦٣٣٠٤	١٤.٨٠٦	-٤١٤٤	٨٩١٤٢	٤٤٦	صافي أرباح النشاط (رصيد مقبول)				٠
٤٤٦	إيرادات سنوات سابقة			٧٨.٠٣	١٧٦٤٥٦	٤٤٧	صافي أرباح النشاط (رصيد مقبول)				١٧٨
٤٤٧	أرباح استهلاك			٠	٠	٤٤٨	صافي أرباح النشاط (رصيد مقبول)				٠
٤٤٨	إيرادات وأرباح غير عملية			٠	٠	٤٤٩	صافي أرباح النشاط (رصيد مقبول)				٠
						٤٥٠	صافي أرباح النشاط (رصيد مقبول)				٠
						٤٥١	صافي أرباح النشاط (رصيد مقبول)				٠
						٤٥٢	صافي أرباح النشاط (رصيد مقبول)				٠
						٤٥٣	صافي أرباح النشاط (رصيد مقبول)				٠
						٤٥٤	صافي أرباح النشاط (رصيد مقبول)				٠
						٤٥٥	صافي أرباح النشاط (رصيد مقبول)				٠
						٤٥٦	صافي أرباح النشاط (رصيد مقبول)				٠
						٤٥٧	صافي أرباح النشاط (رصيد مقبول)				٠
						٤٥٨	صافي أرباح النشاط (رصيد مقبول)				٠
						٤٥٩	صافي أرباح النشاط (رصيد مقبول)				٠
						٤٦٠	صافي أرباح النشاط (رصيد مقبول)				٠
						٤٦١	صافي أرباح النشاط (رصيد مقبول)				٠
						٤٦٢	صافي أرباح النشاط (رصيد مقبول)				٠
						٤٦٣	صافي أرباح النشاط (رصيد مقبول)				٠
						٤٦٤	صافي أرباح النشاط (رصيد مقبول)				٠
						٤٦٥	صافي أرباح النشاط (رصيد مقبول)				٠
						٤٦٦	صافي أرباح النشاط (رصيد مقبول)				٠
						٤٦٧	صافي أرباح النشاط (رصيد مقبول)				٠
						٤٦٨	صافي أرباح النشاط (رصيد مقبول)				٠
						٤٦٩	صافي أرباح النشاط (رصيد مقبول)				٠
						٤٧٠	صافي أرباح النشاط (رصيد مقبول)				٠
						٤٧١	صافي أرباح النشاط (رصيد مقبول)				٠
						٤٧٢	صافي أرباح النشاط (رصيد مقبول)				٠
						٤٧٣	صافي أرباح النشاط (رصيد مقبول)				٠
						٤٧٤	صافي أرباح النشاط (رصيد مقبول)				٠
						٤٧٥	صافي أرباح النشاط (رصيد مقبول)				٠
						٤٧٦	صافي أرباح النشاط (رصيد مقبول)				٠
						٤٧٧	صافي أرباح النشاط (رصيد مقبول)				٠
						٤٧٨	صافي أرباح النشاط (رصيد مقبول)				٠
						٤٧٩	صافي أرباح النشاط (رصيد مقبول)				٠
						٤٨٠	صافي أرباح النشاط (رصيد مقبول)				٠
						٤٨١	صافي أرباح النشاط (رصيد مقبول)				٠
						٤٨٢	صافي أرباح النشاط (رصيد مقبول)				٠
						٤٨٣	صافي أرباح النشاط (رصيد مقبول)				٠
						٤٨٤	صافي أرباح النشاط (رصيد مقبول)				٠
						٤٨٥	صافي أرباح النشاط (رصيد مقبول)				٠
						٤٨٦	صافي أرباح النشاط (رصيد مقبول)				٠
						٤٨٧	صافي أرباح النشاط (رصيد مقبول)				٠
						٤٨٨	صافي أرباح النشاط (رصيد مقبول)				٠
						٤٨٩	صافي أرباح النشاط (رصيد مقبول)				٠
						٤٩٠	صافي أرباح النشاط (رصيد مقبول)				٠
						٤٩١	صافي أرباح النشاط (رصيد مقبول)				٠
						٤٩٢	صافي أرباح النشاط (رصيد مقبول)				٠
						٤٩٣	صافي أرباح النشاط (رصيد مقبول)				٠
						٤٩٤	صافي أرباح النشاط (رصيد مقبول)				٠
						٤٩٥	صافي أرباح النشاط (رصيد مقبول)				٠
						٤٩٦	صافي أرباح النشاط (رصيد مقبول)				٠
						٤٩٧	صافي أرباح النشاط (رصيد مقبول)				٠
						٤٩٨	صافي أرباح النشاط (رصيد مقبول)				٠
						٤٩٩	صافي أرباح النشاط (رصيد مقبول)				٠
						٥٠٠	صافي أرباح النشاط (رصيد مقبول)				٠
						٥٠١	صافي أرباح النشاط (رصيد مقبول)				٠
						٥٠٢	صافي أرباح النشاط (رصيد مقبول)				٠
						٥٠٣	صافي أرباح النشاط (رصيد مقبول)				٠
						٥٠٤	صافي أرباح النشاط (رصيد مقبول)				٠
						٥٠٥	صافي أرباح النشاط (رصيد مقبول)				٠
						٥٠٦	صافي أرباح النشاط (رصيد مقبول)				٠
						٥٠٧	صافي أرباح النشاط (رصيد مقبول)				٠
						٥٠٨	صافي أرباح النشاط (رصيد مقبول)				٠
						٥٠٩	صافي أرباح النشاط (رصيد مقبول)				٠
						٥١٠	صافي أرباح النشاط (رصيد مقبول)				٠
						٥١١	صافي أرباح النشاط (رصيد مقبول)				٠
						٥١٢	صافي أرباح النشاط (رصيد مقبول)				٠
						٥١٣	صافي أرباح النشاط (رصيد مقبول)				٠
						٥١٤	صافي أرباح النشاط (رصيد مقبول)				٠
						٥١٥	صافي أرباح النشاط (رصيد مقبول)				٠
						٥١٦	صافي أرباح النشاط (رصيد مقبول)				٠
						٥١٧	صافي أرباح النشاط (رصيد مقبول)				٠
						٥١٨	صافي أرباح النشاط (رصيد مقبول)				٠
						٥١٩	صافي أرباح النشاط (رصيد مقبول)				٠
						٥٢٠	صافي أرباح النشاط (رصيد مقبول)				٠
						٥٢١	صافي أرباح النشاط (رصيد مقبول)				٠
						٥٢٢	صافي أرباح النشاط (رصيد مقبول)				٠
						٥٢٣	صافي أرباح النشاط (رصيد مقبول)				٠
						٥٢٤	صافي أرباح النشاط (رصيد مقبول)				٠
						٥٢٥	صافي أرباح النشاط (رصيد مقبول)				٠
						٥٢٦	صافي أرباح النشاط (رصيد مقبول)				٠
						٥٢٧	صافي أرباح النشاط (رصيد مقبول)				٠
						٥٢٨	صافي أرباح النشاط (رصيد مقبول)				٠
						٥٢٩	صافي أرباح النشاط (رصيد مقبول)				٠
						٥٣٠	صافي أرباح النشاط (رصيد مقبول)				٠
						٥٣١	صافي أرباح النشاط (رصيد مقبول)				٠
						٥٣٢	صافي أرباح النشاط (رصيد مقبول)				٠
						٥٣٣	صافي أرباح النشاط (رصيد مقبول)				٠
						٥٣٤	صافي أرباح النشاط (رصيد مقبول)				٠
						٥٣٥	صافي أرباح النشاط (رصيد مقبول)				٠
						٥٣٦	صافي أرباح النشاط (رصيد مقبول)				٠
						٥٣٧	صافي أرباح النشاط (رصيد مقبول)				٠
						٥٣٨	صافي أرباح النشاط (رصيد مقبول)				٠
						٥٣٩	صافي أرباح النشاط (رصيد مقبول)				٠
						٥٤٠	صافي أرباح النشاط (رصيد مقبول)				٠
						٥٤١	صافي أرباح النشاط (رصيد مقبول)				٠
						٥٤٢	صافي أرباح النشاط (رصيد مقبول)				٠
						٥٤٣	صافي أرباح النشاط (رصيد مقبول)				٠
						٥٤٤	صافي أرباح النشاط (رصيد مقبول)				٠
						٥٤٥	صافي أرباح النشاط (رصيد مقبول)				٠
						٥٤٦	صافي أرباح النشاط (رصيد مقبول)				٠
						٥٤٧	صافي أرباح النشاط (رصيد مقبول)				٠

الفائض

تطور الفائض



تطور إجمالي الاستثمار



الباب الرابع

التدفقات النقدية المتوقعة



قائمة التدفقات النقدية
للموازنة التخطيطية للعام المالي ٢٠٢٠/٢٠١٩

القيمة بالآلاف جنية		عام ٢٠٢٠/٢٠١٩		البيان	
ارقام المقارنه عام ٢٠١٨/٢٠١٧	كلى	جزئى			
				<u>التدفقات النقدية من النشاط الجارى</u>	<u>اولا :</u>
٥٨٥٦٢٢		٣٦٩٣٧١٩		مبيعات نقدية ومتحصلات من العملاء	
٠		٠		اعانات انتاج وتصدير محصله	
-٤٠٨٦٤٤		-١٨٨٥١٣٨		مشتريات نقدية ومدفوعات للموردين	
-٦٠٦٣٢		-٨٩٦٠٠		اجور نقدية	
٣٢٢٢٠		٤١٥٥٣		ايرادات اوراق ماليه	
٧٥٠٩		٦٤٨٣٣		فوائد دائنه محصله	
٠		-٨٢٣٩٧٣		فوائد محليه وخارجيه مدفوعه	
-٢٨٦٦٥		-١١٥٤٦٧		ضرائب ورسوم مدفوعه	
٥٤٨٦٧٢		١٥٠٠		متحصلات اخرى	
-١٣٤٤٩٦		-٧٤٤٥١		مدفوعات اخرى	
٥٤١٥٨٦	٨١٢٩٧٦			صافى التدفقات النقدية من النشاط الجارى	
				<u>التدفقات النقدية من النشاط الاستثمارى</u>	<u>ثانيا :</u>
-٥١٤٠٢٦٠		-١٦١٢٥٥		مدفوعات لاقتناء اصول ثابتة	
٠				(مشروعات تحت التنفيذ)	
١١٠				متحصلات من بيع اصول ثابتة	
٠				مدفوعات لشراء استثمارات	
٠				متحصلات من بيع استثمارات	
٠				اقراض طويل الاجل مسدد	
١٠٥		٣٦		تحصيل اقراض طويل الاجل مسدد	
-٥١٤٠٠٤٥	-١٦١٢١٩			صافى التدفقات النقدية من النشاط الاستثمارى	
				<u>التدفقات النقدية من النشاط التمويلي</u>	<u>ثالثا :</u>
				متحصلات من اصدار سندات	
				سداد سندات	
٤٢١٥٠٢٧		٠		متحصلات من قروض طويلة الاجل	
		-٥٩٩٥٢٣		سداد قروض طويلة الاجل	
				متحصلات من قروض قصيرة الاجل	
		-١٨٣٣٥٤		سداد قروض قصيرة الاجل	
٠		٠		متحصلات من اصدار اسهم نقدية	
				المسدد لشراء الشركة جانبيا من اسهمها	
				المتحصل من اعادة بيع الشركة جانبيا من اسهمها	
-١٧٦٣٠		-٣١٠٧٠		توزيعات ارباح مدفوعه خلال العام	
٤١٩٧٣٩٧	-٨١٣٩٤٧			صافى التدفقات النقدية من النشاط التمويلي	
-٤٠١٠٦٢	-١٦٢١٩٠			التغير فى حركة النقدية خلال السنة الماليه	
٤٠٧٢٣٣	٧٤٧٢٤١			رصيد النقدية اول السنه الماليه	
٦١٧١	٥٨٥٠٥١			رصيد النقدية اخر السنه الماليه	

الباب الخامس

التكاليف ورسوم توضيحية



القيمة بالالف جنية

تكاليف قصبه ٢٠١٧/٢٠١٨						تكاليف قصبه ٢٠٢٠/٢٠١٩						الوحدة	المنتجات
سعر البيع	جمله التكاليف	تكاليف الاربية	تكاليف غير مباشرة	اجور مباشرة	خدمات ومواد مباشرة	سعر البيع	جمله التكاليف	تكاليف الاربية	تكاليف غير مباشرة	اجور مباشرة	خدمات ومواد مباشرة		
٣٤٥٠,٦٩٤	٤٨٧٣,٣٣٤	٥١٩,٠٥٨	١٨٦٧,٩٩٧	٤٥٥,٣٩٧	٢٠٣٠,٨٨٢	٤٥٠٠,٠٠٠	٤٢٣٣,٣٩٠	١٣٢٠,٥٨٥	٥٨٧,٠٧٤	٣٧٨,٦٦٥	١٩٤٧,٠٦٦	طن	سداد تترات الثوم لحد الجوري ٣٣,٥ % اذوت
٣٣١٣,٠٠٠	٥٤٤٦,٣٥١	١١٩٠,٤٨٨	٢١٠٥,٤٧٤	٤٧٣,٠٦٩	١٦٧٢,٣٢٠	٦٩٨١,٨٨٢	٥٩٩١,٤٠٣	٢٢٩٢,٣٠٩	١٠٥٠,٦٩٣	٤٨٠,٨٨٢	٢١٦٧,٥١٩	طن	تترات الامونوم ٣٤,٨ %
٠,٠٠٠	٠,٠٠٠	٠,٠٠٠	٠,٠٠٠	٠,٠٠٠	٠,٠٠٠	٤٣٤٤,٧٩٠	٤,٠٧٧,٩٨٩	١٧٨٣,٢١١	١١١٢,٧٢٣	٣٦٣,٣٢١	١٣١٨,٧٣٤	طن	سداد النوريا
٢٤٦٠,٦٠,٠٠٠	١٨٨٨٢,٩٧٢	١٩٢٧,٩٧٥	٥٢٤٤,٩٢٩	٣٣٤٤,٣٥	٩٣٣٦,٠٣٣	٢٧٥٩٧,٢٠٠	٣٣٧٢١,٤٢٢	٥٠٦,٦٤٦	٤٨٥١,٢٢٣	٣,١٧,٩٢١	١٥٣٤٥,٦٢٢	طن	فريوسيلكون ٧٥ %
٤٧٨٨,٤٥٤	٢٢٩٣,٠٨٨	٦٤١,٦٩٧	١,٠٣٨,٩٢٢	٤٧٢,٤٧٦	٥٤٩,٩٩٣	٤٧٩٦,٢٥٠	٣٩٩٥,٨٤٠	٨١,٨٨٣	٢٢٧٢,٤٧٨	٥٠٨,٨١٤	١١٣٢,٦٦٥	طن	سيلكا فوم ٩٢ - ٩٥ %

بيان تكاليف الانتاج التقديرية
مقارن بأسعار البيع ٢٠٢٠/٢٠١٩بيان تكاليف الانتاج التقديرية ٢٠٢٠/٢٠١٩
مقارن بتكاليف الانتاج التقديرية ٢٠١٩/٢٠١٨

تكاليف قصبه ٢٠١٩/٢٠١٨						تكاليف قصبه ٢٠٢٠/٢٠١٩						الوحدة	المنتجات
سعر البيع	جمله التكاليف	تكاليف الاربية	تكاليف غير مباشرة	اجور مباشرة	خدمات ومواد مباشرة	سعر البيع	جمله التكاليف	تكاليف الاربية	تكاليف غير مباشرة	اجور مباشرة	خدمات ومواد مباشرة		
٤٠٠٠	٣٩٥٥,٠٦٣	٤٥٤,٤٤٤	١٢١,٠٢٧٢	٣٥٠,٠٦٢	١٩٤٠,٧٨٥	٤٥٠٠	٤٢٣٣,٣٩٠	١٣٢٠,٥٨٥	٥٨٧,٠٧٤	٣٧٨,٦٦٥	١٩٤٧,٠٦٦	طن	سداد تترات اللؤلؤ لحد الجوري ٣٣,٥ % اذوت
٦٢,٦	٥٧,٢,٢٧٧	١٣١١,٦٩١	١٨٩٣,٨٨٦	٤٣٩,٠٥٩	٢,٥٧,١٤١	٦٩٨٢	٥٩٩١,٤٠٣	٢٢٩٢,٣٠٩	١,٥٠,٦٩٣	٤٨٠,٨٨٢	٢١٦٧,٥١٩	طن	تترات الامونوم ٣٤,٨ %
	٠,٠٠٠	٠,٠٠٠	٠,٠٠٠	٠,٠٠٠	٠,٠٠٠	٤٣٢٥	٤,٠٧٧,٩٨٩	١٧٨٣,٢١١	١١١٢,٧٢٣	٣٦٣,٣٢١	١٣١٨,٧٣٤	طن	سداد النوريا
٢٦,٤٢	٢٢,٠١٩,٦٠٥	٣٣٤١,٩٩٥	٥٧٨٥,٦٧٦	٢٤٢٨,٠٨٩	١,٠٤٦٣,٨٤٥	٢٧٥٩٧	٢٣٧٢١,٤٢٢	٥٠٦,٦٤٦	٤٨٥١,٢٢٣	٣,١٧,٩٢١	١٥٣٤٥,٦٢٢	طن	فريوسيلكون ٧٥ %
٤٦,٠٢	٣٨١٥,٨٣٧	٦٦٨,٠٤٣	٢٢٢٧,٠٨١	٤٠٩,٢١٣	٥١١,٥٠٠	٤٧٩٦	٣٩٩٥,٨٤٠	٨١,٨٨٣	٢٢٧٢,٤٧٨	٥٠٨,٨١٤	١١٣٢,٦٦٥	طن	سيلكا فوم ٩٢ - ٩٥ %

بيان مقارنة لتكاليف الإنتاج التقديرية (ت. ثابتة - ت. متغيرة) بأسعار
البيع ٢٠٢٠ / ٢٠١٩

القيمة بالآلاف جنية				تكاليف تقديرية ٢٠٢٠ / ٢٠١٩				تكاليف فطر ٢٠١٧ / ٢٠١٨				
المنتجات	الوحدة	تكاليف ثابتة	تكاليف متغيرة	التكلفة الاجمالية	نسبة التكاليف الثابتة الى التكلفة الاجمالية	سعر البيع	نسبة التكاليف الثابتة الى التكلفة الاجمالية	تكاليف ثابتة	تكاليف متغيرة	التكلفة الاجمالية	نسبة التكاليف الثابتة الى التكلفة الاجمالية	سعر البيع
سحاح تنترات النوشادر الجيري % ٣٣,٥ / ازوت % ٣٤,٨	طن	١٦٤٠,٠٢٧	٢٥٩٣,٣٦٣	٤٢٣٣,٣٩٠	٣٩%	٤٥٠٠,٠٠٠	٣١%	١٥٠٠,٩٩٨	٣٣٧٢,٣٣٦	٤٨٧٣,٣٣٤	٣١%	٣٤٥٠,٦٩٤
تنترات الامونيوم % ٣٤,٨	طن	٢٦٥٢,٥٨٣	٣٣٣٨,٨٢٠	٥٩٩١,٤٠٣	٤٤%	٦٩٨١,٨٨٢	٣٣%	١٧٧١,٥٦١	٣٦٦٩,٧٩٠	٥٤٤١,٣٥١	٣٣%	٦٣١٣,٠٠٠
سحاح الوريا % ٤٦,٥	طن	١٨٩١,٥٥٧	٢١٨٦,٤٣٢	٤٠٧٧,٩٨٩	٤٦%	٤٣٢٤,٧٩٠	٠%	٠,٠٠٠	٠,٠٠٠	٠,٠٠٠	٠%	٠,٠٠٠
فئورسيلكون % ٧٥	طن	٤٩٣٠,٩٤٢	١٨٧٩,٠٤٨٠	٢٣٧٢١,٤٣٢	٢١%	٢٧٥٩٧,٣٠٠	٤٠%	٧٥٧٠,٦٦٢	١١٣١٢,٣١٠	١٨٨٨٢,٩٧٢	٤٠%	٢٤٦٠,٦٠٠
سيلينا قيوم ٩٢ - ٩٥ %	طن	١٦٣٧,٩١٢	٢٣٥٧,٩٢٨	٣٩٩٥,٨٤٠	٤١%	٤٧٩٦,٢٥٠	٨٧%	٢٣٣٩,٣٣٨	٣٥٣,٧٥٠	٢٦٩٣,٠٨٨	٨٧%	٤٧٨٨,٤٥٤

الباب السادس

الانتاج - المبيعات - الصادرات

رسوم توضيحية



بيان برنامج الإنتاج والطاقة القصوى والمتاحة ببرنامج الإنتاج ٢٠٢٠/٢٠١٩

القيمة بالالف جنيه	٢٠١٧/٢٠١٥		٢٠١٧/٢٠١٦		٢٠١٧/٢٠١٧		٢٠١٧/٢٠١٨		٢٠١٩/٢٠١٩		٢٠٢٠/٢٠١٩		المنطقة		اسم المنتج					
	كمية	سعر	كمية	سعر	كمية	سعر	كمية	سعر	كمية	سعر	كمية	سعر	منطقة	منطقة						
٧٢٥١	٣٣٤	٣٢٥٧	٣٣٣٤	٢٥٠٦	١٣٣٠١	٥٩٤٤١	٣٥٦	١٨٣١٧	٣١١٦٦	٤٠٣٥	٧٧١١	٤٥٢٤٠٣	٤٥٠٠	١٠٠٥٣٤	١٠٠٥٣٤	١٨٤٧٧٧	٢١٩٤٥٠	طن	منتجات رئيسية	
٣٣٧٨٤٤	٣١٤٦	٧٤٠٠٠١	٤٠٩١٠٣	٤٩٦١	٨٧٤٦٨	٣٨٠٨٥٧	٣٣١٣	٦٠٣٣٩	١٠٠٣٣١٦	٦٦٦٦	١٥٩٤٩	٤٨٨٧٣٢	٦٩٨٢	٧٠٠٠٠	٧٠٠٠٠	٨٦٥٩٣	١٠٧٨٤٢	طن	سنتا تيرت القش سليلز ٣٣,٥% زيت تكرات المويوم نظيفة ٣٢,٨%	
٥٥١٩١	٩٣٣٦	٥٩١١	٧٨٨٧٦	١٣٨٦٠	٥٦٩١	١٢٧٦١٠	٢٤٦٠٦	٥١٨٦	٣٩٧٧٢	٢٧١٩٧	١٤٤٤	١٧٤٤٨٣	٢٧٥٩٧	٦٢٥٠	٦٢٥٠	٧٥٠٠	٨٢٥٠	طن	قروستيلون ٧٥%	
٢٩٧٥	٢١٤٨	١٣٨٥	٢٨٥٧	٣٠٣٩	٩٤٠	١٢٤٣٠	٤٧٨٨	٢٥٩٦	٤٠٦٣	٤٦١٢	٨٨١	٤٥٩٣	٤٧٩٦	٢٠٠٠	٢٠٠٠	٢٥٠٠	٣٣٠٣	طن	سليكا فوم سنتا التوربا	
٠	٠	٠	٠	٠	٠	٠	٠	٠	٠	٠	٠	٢٥٠٠٤٩	٤٣٥٠	٥٧٨٢٥٩	٥٧٨٢٥٩	٥٧٨٢٥٩	٥٧٨٢٥٩	طن	منتجات ثانوية	
٨	٠,٩٧٤	٨٢١٣	٥٣	٣,٣٦٥	١٥٧٥١	١,٠١	٤	٢٢٦٨٣	٢٩٩	٠	٠,٠٠٠	٠	٠	١٠٠٠٠	١٠٠٠٠	٢٢٤٠٠٠	٦٦٣٠٠٠	٣٦	المسحوقين	
١٢١٩	مختلفة	مختلفة	٣٢٩٠	مختلفة	مختلفة	٨٣٤	مختلفة	مختلفة	١٠٠٠	مختلفة	مختلفة	مختلفة	مختلفة	مختلفة	مختلفة	مختلفة	مختلفة	مختلفة	مختلفة	الزجاج
٣٦٨٤٨	مختلفة	مختلفة	٥٧٧٥١٣	مختلفة	مختلفة	٥٨٤٧٣	مختلفة	مختلفة	١٨١٠٦٥	مختلفة	مختلفة	٣٦٢٥٠٥٨	مختلفة	مختلفة	مختلفة	مختلفة	مختلفة	مختلفة	مختلفة	مجموع (١)
١٧	مختلفة	مختلفة	٢	مختلفة	مختلفة	٣	مختلفة	مختلفة	٠	مختلفة	مختلفة	٤	مختلفة	مختلفة	مختلفة	مختلفة	مختلفة	مختلفة	مختلفة	الزجاجات تشمل النظر
١١	مختلفة	مختلفة	٣	مختلفة	مختلفة	١٣	مختلفة	مختلفة	٠	مختلفة	مختلفة	١٣	مختلفة	مختلفة	مختلفة	مختلفة	مختلفة	مختلفة	مختلفة	خدمات مياه
٢٨	مختلفة	مختلفة	٥	مختلفة	مختلفة	١٦	مختلفة	مختلفة	٠	مختلفة	مختلفة	١٧	مختلفة	مختلفة	مختلفة	مختلفة	مختلفة	مختلفة	مختلفة	مجموع (٢)
٣٦٨٥١٦	مختلفة	مختلفة	٥٧٧٥١٨	مختلفة	مختلفة	٥٨١٤٨٩	مختلفة	مختلفة	١٨١٠٦٥	مختلفة	مختلفة	٣٦٢٥٠٧٥	مختلفة	مختلفة	مختلفة	مختلفة	مختلفة	مختلفة	مختلفة	مجموع (٢+١)

بيانات الطاقة الإنتاجية
عن اعوام ٢٠٢٠/٢٠١٩ - ٢٠١٦/٢٠١٥

اسم المنتج	وحدة	٢٠٢٠/٢٠١٩		٢٠١٩/٢٠١٨		٢٠١٨/٢٠١٧		٢٠١٧/٢٠١٦	
		تقديرات	طاقة متاحة	طاقة متاحة	برنامج الانتاج	طاقة متاحة	برنامج الانتاج	طاقة متاحة	برنامج الانتاج
منتجات رئيسية									
مسلا نترات الومضان، هـ % ٣٣	طن	١٨٤٧٧٧	١٨٤٧٧٧	١٨٤٧٧٧	٤٠٠٠٠	١٨٤٧٧٧	٤٠٠٠٠	١٨٤٧٧٧	٤٠٠٠٠
نترات امونوم نقيه، هـ % ٣٤	طن	٨٦٥٩٣	٨٦٥٩٣	٨٦٥٩٣	٧٠٠٠٠	٨٦٥٩٣	٧٠٠٠٠	٨٦٥٩٣	٧٠٠٠٠
فيروسيليون هـ % ٧٥	طن	٧٥٠٠	٧٥٠٠	٧٥٠٠	٧٥٠٠	٧٥٠٠	٧٥٠٠	٧٥٠٠	٧٥٠٠
سيلكا فيوم	طن	٢٥٠٠	٢٥٠٠	٢٥٠٠	٢٥٠٠	٢٥٠٠	٢٥٠٠	٢٥٠٠	٢٥٠٠
مسلا الوريا، هـ % ٤١	طن	٥٧٨٢٥٩	٥٧٨٢٥٩						
منتجات ثانوية									
اكسوجين	الف م ٣	٠	٠	٦٢٤	١٠٠٠٠	٦٩٠	١٠٠٠٠	٦٢٤	٢٣٠

القيمة باللائق جنية

سنوات المقارنة

المقترح

القيمة باللائق جنية	سنوات المقارنة				المقترح				وحدة	اسم المنتج							
	٢٠١٦/٢٠١٥	٢٠١٧/٢٠١٦	٢٠١٨/٢٠١٧	٢٠١٩/٢٠١٨	نظري ١ شهر	٢٠٢٠/٢٠١٩	٢٠٢٠/٢٠١٩	٢٠٢٠/٢٠١٩									
قيمة	سعر	كمية	قيمة	سعر	كمية	قيمة	سعر	كمية	سعر	كمية							
١٩٦٦٧	٢٣١٤,٠٣٧	٨٤٩٩	٨٢٥٤١	٢٥٠٦	٣٢٩٣٥	٦٧٤٨١	٣٣٥٦	٢٠,٧٢٦	٢٩٤٢٦	٤٠,٣٥	٧٢٩٢	٤٥٢٤,٣	٤٥٠٠	١٠٠,٥٣٤	طن	منتجات رئيسية	
٩٤٧٧١	٣٥١٧,٨٥٤	٢٦٩٤٠	١٥١٩٥٦	٥١٤١	٢٩٥٥٧	١,٩٠,٥٧	٦٧٤٨	١٦٦٦١	٢١٨٧٨	٦١,٠٩	٣٥٨١	٢١٠,١٥	٧٠٠١	٣,٠٠٠	طن	سداد تترات الورد ٣٣,٥ %	
٢٤٧,٩	٩٣٣٤,٧١٩	٢٦٤٧	٣٦٥٢٩	١٨٠,٣٠	٢,٠٢٦	٩١٦٤٦	٢٢٩١٧	٣٩٩٩	٢١٢٩٣	٢٨٥٨١	٧٥٩	١٦٢٢,٠٠	٢٧٧,٠٠	٦,٠٠٠	طن	تترات امونوم ٣٤,٨ %	
٢٩٣٠	٢١٤٨,٠٩٤	١٣٦٤	٢٤٠٧	٢٩٣٥	٨٢٠	١١٩٩٦	٤٧٨٩	٧٥,٥	٣٣٩١	٤٥٩٥	٧٣٨	٦٩,٠٠	٤٦,٠٠	١٥,٠٠	طن	فروسلوكون ٧٥ %	
٠	٠,٠٠٠	٠	٠	٠	٠	٠	٠	٠	٠	٠	٠	١٠,١٧٦,٠٠	٣٢,٠٠	٣١,٨٠,٠٠٠	٣ م	سيلكا فيوم	
٨	٠,٩٧٤	٨١١٣	٥٣	٣	١٥٧٥١	١,٠١	٤,٤٥٣	٢٢٦٨٣	٠	٠	٠	٠	٠	٠	٠	٠	سداد الورديا
١٢١٩	مختلفة	مختلفة	٣٢٩٠	مختلفة	مختلفة	٨٣٤	مختلفة	مختلفة	٢٩٩	مختلفة	مختلفة	١,٠٠٠	مختلفة	مختلفة	مختلفة	مختلفة	اخرى
١٤٣٣,٠٤	مختلفة	مختلفة	٧٧٦٧٧٦	مختلفة	مختلفة	٢٨١١١٤	مختلفة	مختلفة	٧٦٦٨٧	مختلفة	مختلفة	١,٨٥٤١١٨	٠,٠٠	مختلفة	مختلفة	مختلفة	اجمالي المبيعات المحلية
١٤٤٩٨٦	٢٩٤٣	٤٩٢٥٨	٢٤٧٨٨٥	٤٨٥٦	٥١,٤٤	٢٥٩٦٢٣	٦١٤٧	٤٢٢٣٦	٩٢٢٣٢	٦٨١٢	١٣٥٢٩	٢٧٨٧١٧	٦٩٦٨	٤٠,٠٠٠,٠٠	طن	صلترات تترات امونوم	
٠	٠	٠	٨٢٩٨٩	٠	٦٥٩٦	٣,٢٩٣	١٢٥٨١	٩٥٧	٨٧٤٨	٢٢٩٥٧	٣٦١	٢٢٨٣	٢٥١٣٠	٧٥,٠٠	طن	صلترات فروسلوكون	
٠	٠	٠	١٧٩	٠	٣١	٠	٠	٠	١,٠٧	٠	٢٠	٢٢٩٣	٥٣٨٦	٥٠,٠٠٠	طن	سيلكا فيوم	
١٧	مختلفة	٠	٢	مختلفة	مختلفة	٣	مختلفة	مختلفة	٠	٠	٠	١٤,٨٣٢٤٩	٥٦٩٩	٢٦,٠٢٥٩,٠٠	طن	سداد الورديا	
١١	مختلفة	مختلفة	٣	مختلفة	مختلفة	١٣	مختلفة	مختلفة	٠	مختلفة	مختلفة	١٣	مختلفة	مختلفة	مختلفة	مختلفة	اير امان نغشيل للغير
٢٨٨٣١٨	مختلفة	مختلفة	٦,٠٧٨٣٤	مختلفة	مختلفة	٥٧١,٠٤٧	مختلفة	مختلفة	١٧٧٧٧٤	مختلفة	مختلفة	٣٦٢٥٠,٧٥	مختلفة	مختلفة	مختلفة	مختلفة	خدمات صيانة الاجمالي

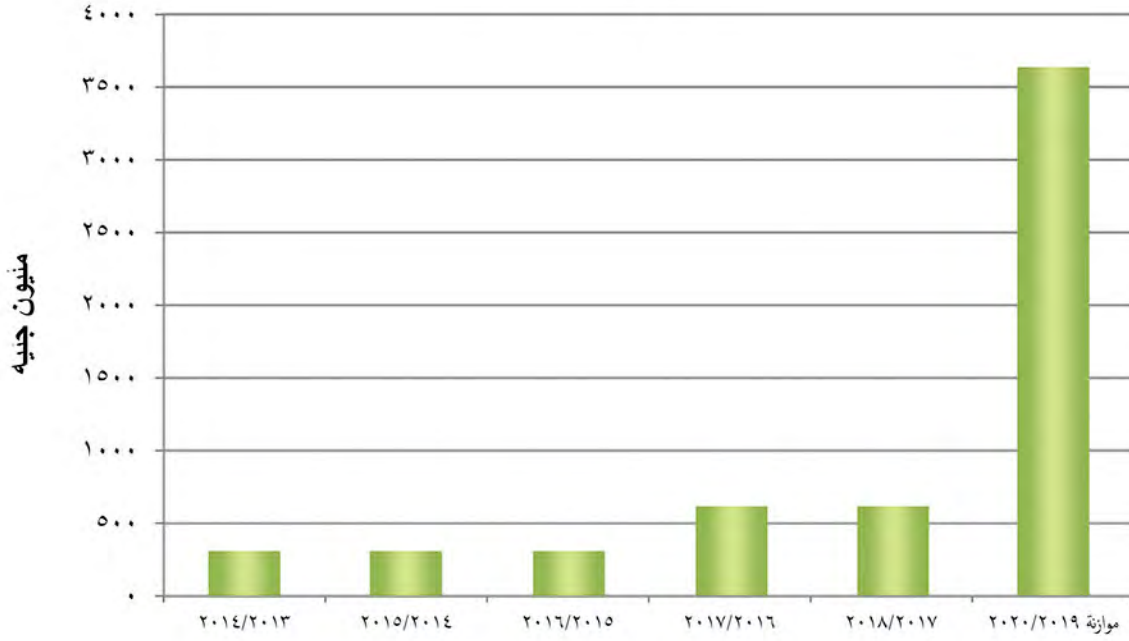
المبيعات الكلية على اساس الاسعار الجارية
للموازنة التخطيطية للعام المالي ٢٠٢٠/٢٠١٩

بيان الصادرات للموازنة التخطيطية للعام المالي ٢٠٢٠/٢٠١٩

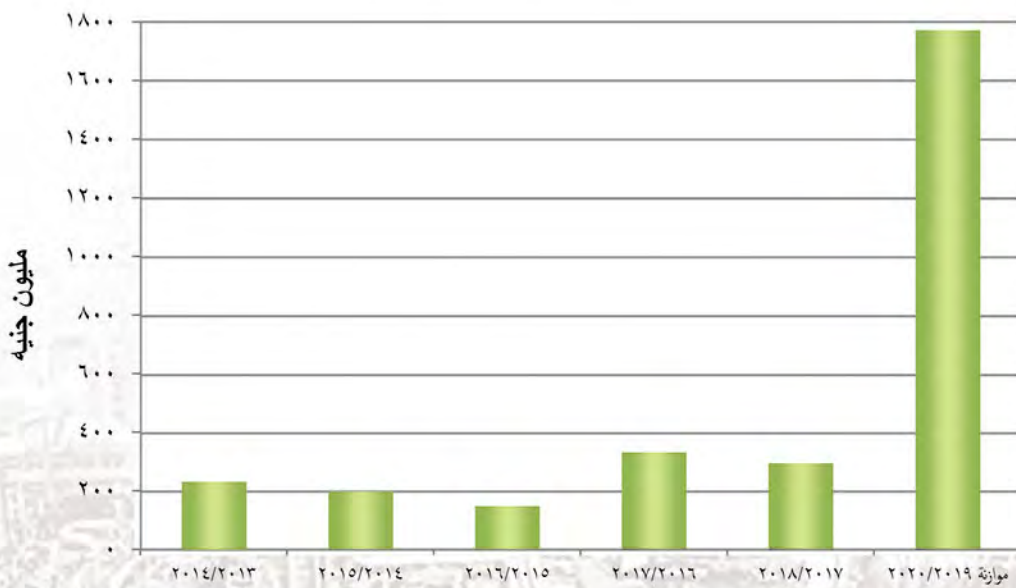
القيمة باللاف جنية	٢٠١٦/٢٠١٥			٢٠١٧/٢٠١٦			٢٠١٨/٢٠١٧			٢٠١٩/٢٠١٨ فقط ٦ شهور			٢٠٢٠/٢٠١٩ تقديري			الوحدة	البيان
	قيمة	سعر	كمية	قيمة	سعر	كمية	قيمة	سعر	كمية	قيمة	سعر	كمية	قيمة	سعر	كمية		
١٤٤٩٨٦	٢٩٤٣	٤٩٢٥٨	٢٤٧٨٨٥	٤٨٥٦	٥١٠٤٤	٢٥٩٢٢٣	٦١٤٧	٤٢٢٣٦	٩٢٢٣٢	٦٨١٢	١٣٥٣٩	٢٧٨٧١٧	٦٩٦٨	٤٠٠٠٠	طن	سمات تترات الفوسفات ٣٣,٥ %	
٠	٠	٠	٨٢٩٨٩	١٢٥٨٢	٦٥٩٦	٣٠٢٩٣	٣١٦٦٠	٩٥٧	٨٧٤٨	٢٤٢٦٤	٣٦١	٦٢٨٣	٢٥١٣٠	٧٥٠	طن	تترات المنوم ٣٤,٨ %	
٠	٠	٠	١٧٩	٥٧٥٨	٣١	٠	٠	٠	١٠٧	٥٣٥٠	٢٠	٢٦٩٣	٥٣٨٦	٥٠٠	طن	فوسفات فوسفات ٩٢-٩٥ %	
١٤٤٩٨٦			٢٣١٠٥٣			٢٨٩٩١٦			١٠١٠٨٧			١٧٧٠٩٤٣			طن	سمات اليوريا	
																طن	الاجمالي

المبيعات

تطور المبيعات



تطور الصادرات



الباب السابع

الأجور والرسومات التوضيحية

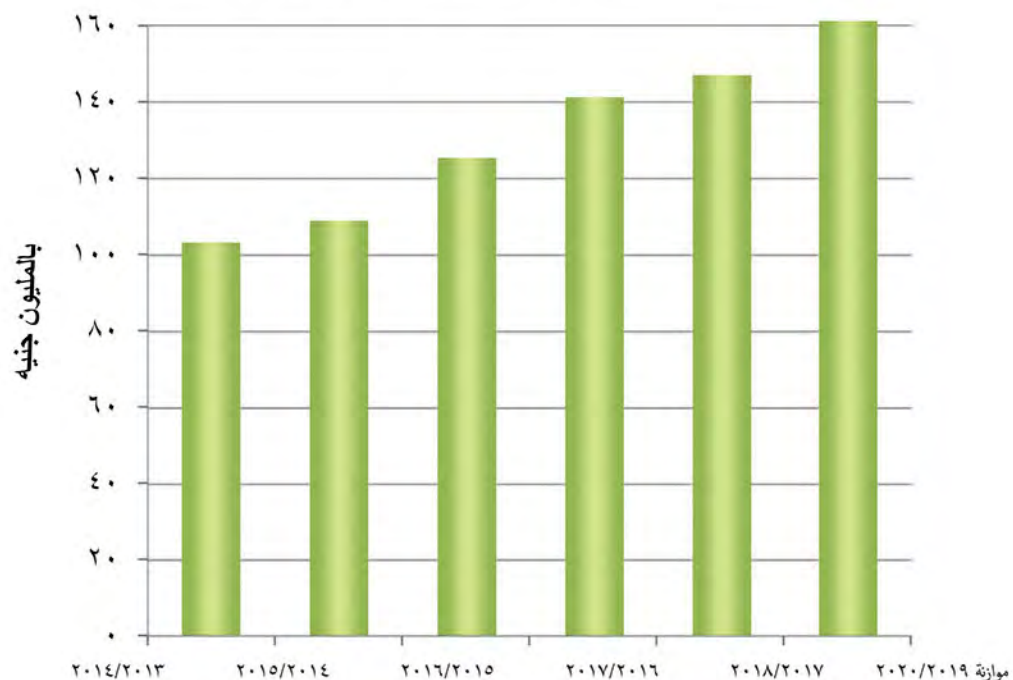


الأجور للموازنة التخطيطية للعام المالي ٢٠٢٠/٢٠١٩

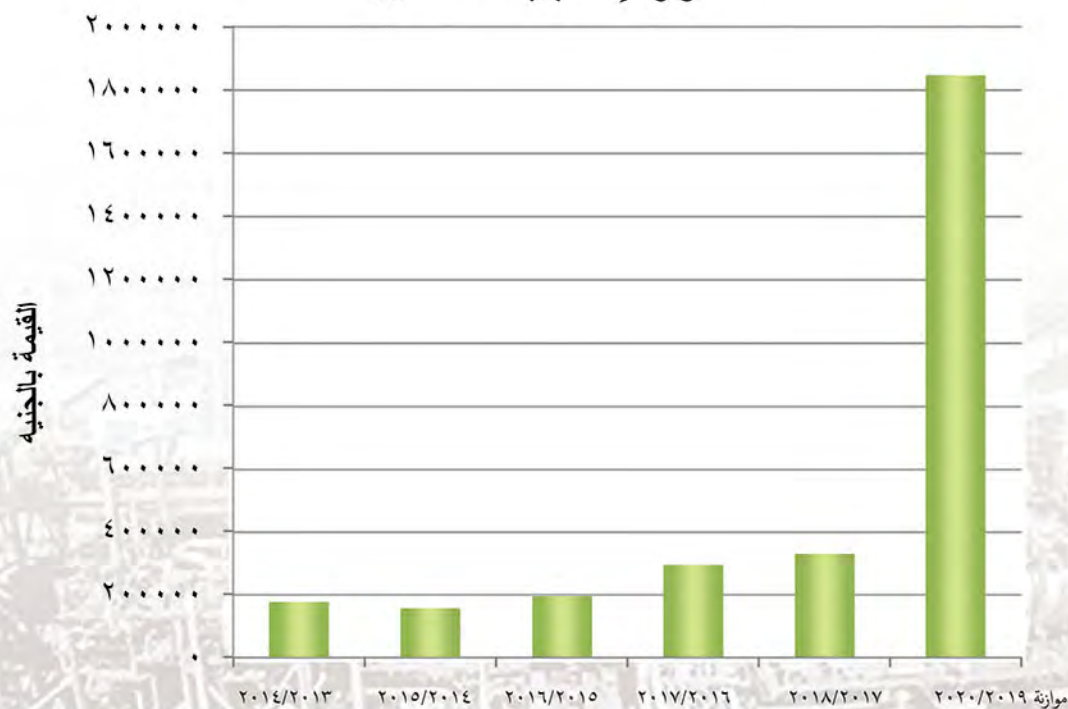
البيان	نسبته موازنة ٢٠٢٠/٢٠١٩			القيمة بالآلاف جنية	البيان
	فعلي	فعلي	فعلي		
اجور اصلية	٢٤٢١٨	٩٥٥١	٢٠٢٠/٢٠١٩	٢٤٢١٨	اجور اصلية
الاجور الاضافية	٣٥٤٩	١٦١٤	٢٠١٩/٢٠١٨	٣٥٤٩	الاجور الاضافية
الساعات الزيادة	١٤٩٦	٦٨٠	٢٠١٨/٢٠١٧	١٤٩٦	الساعات الزيادة
اعانة علاء المعيشة و ع خاصة	٥٣٦٦	٦٢١	٢٠١٧/٢٠١٦	٥٣٦٦	اعانة علاء المعيشة و ع خاصة
البدلات	٤٧٧٥	٢٦٢٥	٢٠١٦/٢٠١٥	٤٧٧٥	البدلات
مكافاه تشجيعية ومكافاه نهاية الخدمة	١٢٨٣٢	٤٤٦٩	٢٠١٦/٢٠١٥	١٢٨٣٢	مكافاه تشجيعية ومكافاه نهاية الخدمة
منح	٢٢٧	١٠٣	٢٠١٥/٢٠١٤	٢٢٧	منح
حوافز النتاج	٦٠٢٢٧	٢٩١٩٤	٢٠١٤/٢٠١٣	٦٠٢٢٧	حوافز النتاج
مزايا عينية	٣٢٩٩٩	١٦٣٦٣	٢٠١٣/٢٠١٢	٣٢٩٩٩	مزايا عينية
تأمينات اجتماعية	١٤٣١١	٧٤١٥	٢٠١٢/٢٠١١	١٤٣١١	تأمينات اجتماعية
الاجمالي	١٦٠٠٠٠	٧٢٦٣٥	٢٠١١/٢٠١٠	١٢٤٦٩٣١	الاجمالي

متوسط الأجر

تطور أجور العاملين بالشركة



تطور إنتاجية العامل



الباب الثامن

المخزون والمستلزمات السلعية
ورسومات توضيحية



المخزون
للموازنة التخطيطية للعام المالي ٢٠٢٠/٢٠١٩

البيان	القيمة بالالف جنية			نسبه موازنة ٢٠٢٠/٢٠١٩			موازنة	موازنة	موازنة	موازنة	موازنة	موازنة
	فعلية	فعلية	فعلية	فعلية	فعلية	فعلية						
خامات	٢٠١٦/٢٠١٥	٢٠١٧/٢٠١٦	٢٠١٨/٢٠١٧	٢٠١٦/٢٠١٥	٢٠١٧/٢٠١٦	٢٠١٨/٢٠١٧	٢٠١٩/٢٠١٨	٢٠٢٠/٢٠١٩				
١٦٢	١٣٢	١٢٧	١٢٧	٥٧٣٨٥	٧٠٤٢٠	٧٣١٦٢	٦٨١٢٤	٩٢٧٤٩				
١٤٤	١٧٩	١٠٤	١٠٤	١٨٧٥	١٥١٠	٢٥٩١	٢٧٨٧	٢٦٩٩				
١٢٧	١١٧	١٠٩	١٠٩	٤٩٥٣٧	٥٣٨١١	٥٧٧٣٦	٦٢١٣٩	٦٢٨٠٥				
٤١٩	١٨٤	١٢١	١٢١	١٤٣٤	٣٢٧٦	٤٩٥٩	٤٣٧٩	٦٠١٢				
١٩٢	١٠٩	٦٤	٦٤	١٦٩١	٢٩٧٥	٥٠٩٤	٣١٧٥	٣٢٤١				
١٥٠	١٢٧	١١٧	١١٧	١١١٩٢٢	١٣١٩٩٢	١٤٣٥٤١	١٤٠٦٠٤	١٦٧٥٠٦				
١٠١	٢٤٣	٢٣٦	٢٣٦	١٣٠٧	٥٤٢	٥٥٦	٢٥٨	١٣١٤				
٤٤	٨٨	٦٢	٦٢	١١٦٥٧١	٥٨٥٣٧	٨٢٩٨٥	١٠٢٩٧٢	٥١٤٨٦				
٨٧٩	٢٢٣٦٧	٠	٠	١٦٩١	٦٦	٠	١٤٨٥٩	١٤٨٥٩				
١٢	٨١	٦	٦	١٠٤٧٤	١٦٠٣	٢٢٩٣٤	١٢٩٩	١٢٩٩				
٩٠	٣٢	٣٢	٣٢	٤٩	١٣٧	١٣٧	١٣٥	٤٤				
٩٨	١٢٣	٩٥	٩٥	٢٤٢٠١٤	١٩٢٨٧٦	٢٥٠١٥٤	٢٦٠١٢٨	٢٣٦٥٠٨				

المستلزمات السلعية

للموازنة التخطيطية للعام المالي ٢٠٢٠/٢٠١٩

القيمة بالآلاف جنية

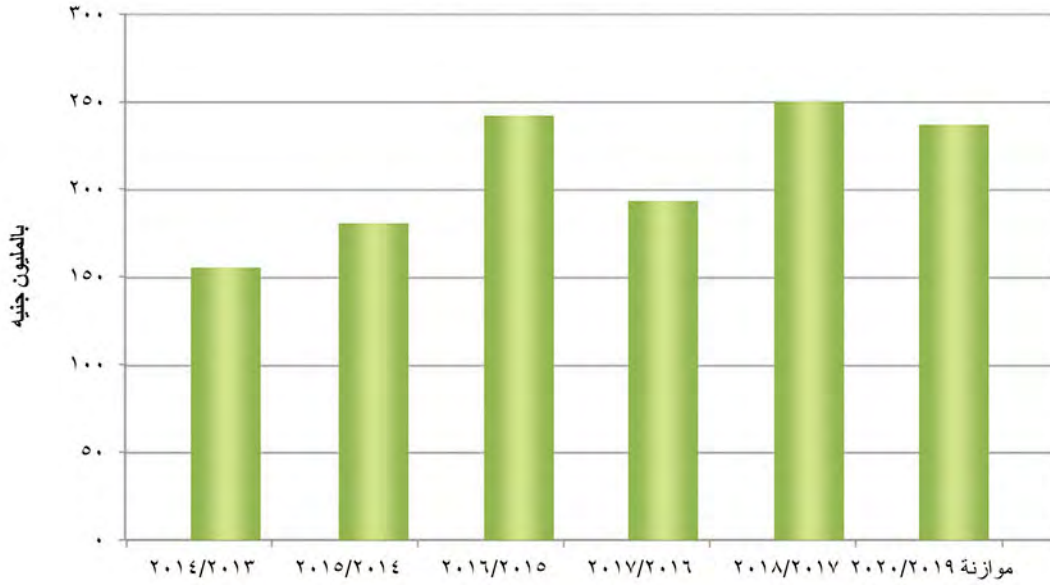
البيان	موازنة ٢٠٢٠/٢٠١٩	فعلي نصف ٢٠١٩/٢٠١٨	فعلي ٢٠١٨/٢٠١٧	فعلي ٢٠١٧/٢٠١٦	فعلي ٢٠١٦/٢٠١٥
خامات	١١٠١٥٦٥	١٠١٠٣٩	١٨٣٢٥٨	١٤٢٥٢٦	١٢٢٧٩٠
وقود وبتروليات	٢٠٠٠	١١٤٦	١٥٤٢	٧٩١	٨١٥
زيوت وشحومات	٥٠٠٠	١٤٩٤	٤٧٦٠	٣٣٨٦	٣٢٨٣
الغاز الطبيعي	٤٣٣٢٤٨	١٦٧١٨	٣٧٥٦٠	٣٤٤٣٩	١٩٥١٧
قطع غيار ومواد صيانه	٢٢٢٥٢	٣١٤٥	١٣٤٨٢	١٦٧٧٨	١٠١٩٣
مواد ومهمات متنوعة	٤٠٠٠	٣٠٠٦	٥٧٥٧	٢١١٣	٢٠٨٤
مواد تعبئة وتغليف	٧٦٥٤٧	٤٦٥١	١٣٦٧٦	١٥٨٨٠	٦٢٢٩
كهرباء ومياه	١١٣٠٤٨	-١٨٠٩	٢٢٤٣٠	١٥٢١٨	١٦٨٩٢
ادوات كتابية	٣٥٠	٤٩٥	١١٦٩	٧٠٩	٤٠٧
اجمالي المستلزمات	١٧٥٨٠١٠	١٢٩٨٨٤	٢٨٣٦٣٤	٢٣١٨٤٠	١٨٢٢١٠

بيان المستلزمات السلعية الكافية
لبرنامج الإنتاج عام ٢٠٢٠/٢٠١٩

مستلزمات الإنتاج الرئيسية (٣)	سنوات المخزون										الوحدة	المنطق					
	سنوات المخزون					سنوات المخزون											
	٢٠١٧/٢٠١٥	٢٠١٧/٢٠١٦	٢٠١٨/٢٠١٧	٢٠١٩/٢٠١٨	٢٠٢٠/٢٠١٩	٢٠١٧/٢٠١٥	٢٠١٧/٢٠١٦	٢٠١٨/٢٠١٧	٢٠١٩/٢٠١٨	٢٠٢٠/٢٠١٩							
طاقة وفقد زبوت	٧٥٧٤	٦٢٥٧	٤٢١٨٣	١١٥٣	١٥٨٤٩,٤	٠,٠٢٧	٥٤٩٩٧٧	١٣٣٥٨,٧	٠,٠٢٧	٤٩٤٧٢٧	١٩٣٥٣,٢	٠,٠٣٤	٥٦١٠٨٠	٧٧٩٦٢,٧	٠,٦٠٠	١٢٩٩٣٨	الط ك جرس
ا/كهرباء سلك وثبات	١١٧٧٤	١١٨٨٣	٦٧٤	٧٥٥٣	١٨٠٦,٤	٠,٠٢٧	٦٦٩٠٦	١٦٠٩,٤	٠,٠٢٧	٥٩٦٠٧	٣٦١٤,٤	٠,٠٤٧	٥٥٦٢٥	٣٢٦٢٥	٠,٦٠٠	٥٤٣٧٥	الط ك جرس
فروستولون	٢٤٤٦	٣٣٧٣	٧٩٢	١٦٣٦	٩٢,٦	٠,٠٢٧	٣٤٣٠,٩	٦١,٨	٠,٠٢٧	٢٢٨٩,٩	٢١١,٩	٠,٠٤٧	٤٥٠٩,٣	٢١٦٠,٠	٠,٦٠٠	٣٦٠٠	الط ك جرس
سلكا	١٣٣	١٤٤	٩٦٥	١٢٦	١٥٥١٧,٢	١,٣٥٠	١٤٤٦٢	٣٤٣٨٠,٥	٢,٣٥٣	١٤٢٣٤	٣٧٥٦٠,٠	٢,٩٢٧	١٧٨٣٣	٤٣٣٤٨,٢	٣,٠٥٦٩	١٤١٧٣	الط ك جرس
الغاز الطبيعي	مختلفة	مختلفة	مختلفة	مختلفة	٤٠٩٨,٠	مختلفة	مختلفة	٤١٧٦,٧	مختلفة	مختلفة	٦٣٠٢,٢	مختلفة	مختلفة	٧٠٠٠,٠	مختلفة	مختلفة	مختلفة
ب/زبوت ورسومات	مختلفة	مختلفة	مختلفة	مختلفة	٤٠٣٦٣,٦	مختلفة	مختلفة	٥٣٤٤٥,١	مختلفة	مختلفة	٦٦٠٤١,٦	مختلفة	مختلفة	٥٥٢٩٥,٩	مختلفة	مختلفة	مختلفة
جمله (٢)	مختلفة	مختلفة	مختلفة	مختلفة	مختلفة	مختلفة	مختلفة	مختلفة	مختلفة	مختلفة	مختلفة	مختلفة	مختلفة	مختلفة	مختلفة	مختلفة	مختلفة
قطع غيار ورسومات	مختلفة	مختلفة	مختلفة	مختلفة	مختلفة	مختلفة	مختلفة	مختلفة	مختلفة	مختلفة	مختلفة	مختلفة	مختلفة	مختلفة	مختلفة	مختلفة	مختلفة
ا - قطع غير ومواد صلبة	مختلفة	مختلفة	مختلفة	مختلفة	١٠٠١٩٣,٠	مختلفة	مختلفة	١٦٧٧٧,٥	مختلفة	مختلفة	١٣٤٨١,٥	مختلفة	مختلفة	٢٠٣٠٤,٠	مختلفة	مختلفة	مختلفة
ب - مواد ورسومات متنوعة	مختلفة	مختلفة	مختلفة	مختلفة	٢٠٨٤,٠	مختلفة	مختلفة	٢١١٣,٣	مختلفة	مختلفة	٥٧٥٧,٠	مختلفة	مختلفة	٤٠٠٠,٠	مختلفة	مختلفة	مختلفة
ج - مصروفات صلبة الوريا	مختلفة	مختلفة	مختلفة	مختلفة	٠,٠	مختلفة	مختلفة	٠,٠	مختلفة	مختلفة	٠,٠	مختلفة	مختلفة	١٩٤٨,١	مختلفة	مختلفة	مختلفة
جمله (٣)	مختلفة	مختلفة	مختلفة	مختلفة	١٢٢٧٧,٠	مختلفة	مختلفة	١٨٨٨٠,٨	مختلفة	مختلفة	١٩٢٣٨,٥	مختلفة	مختلفة	٢٦٧٥٢,١	مختلفة	مختلفة	مختلفة

المخزون

تطور المخزون



التمثيل النسبي للمواد الأولية والخامات المخططة خلال عام 2020/2019م
إجمالي القيمة 1,758 مليار جنيه



الباب التاسع

الموازنة الاستثمارية والمخصصات
بخلاف الاهلاك والقيمة المضافة
ورسومات توضيحية



بيان تمويل الاستثمارات

القيمة بالالف جنية

القيمة	بيان الإيرادات الرأسمالية	باب بند	القيمة	باب الاستخدامات الرأسمالية	باب بند
	<u>التمويل الذاتي</u>	باب ٣		<u>الاستخدامات الاستثمارية</u>	باب ٣
١٦١٢٥٥			١٦١٢٥٥	احلال وتجديد	
٠			٠	إعادة تأهيل	
	<u>التحويلات الرأسمالية</u>	باب ٤		<u>التحويلات الرأسمالية</u>	باب ٤
	تسهيلات موردين وأخري		٧٨٢٨٧٧	سداد اقساط طويلة الاجل (خارجية)	٤٤ / -
	منح ومعونات		٠	دفعات مقدمة	٤٥ / -
٠	اجمالي الباب الرابع		٧٨٢٨٧٧	اجمالي الباب الرابع	
٩٤٤١٣٢	جملة الباب الثالث والرابع		٩٤٤١٣٢	جملة الباب الثالث والرابع	

تحليل المخصصات بخلاف الاهلاك

القيمة بالالف جنية

المكون خلال اعوام			فعلي نصف	موازنة	البيان
٢٠١٦/٢٠١٥	٢٠١٧/٢٠١٦	٢٠١٨/٢٠١٧	٢٠١٩/٢٠١٨	٢٠٢٠/٢٠١٩	
٥٥٢	٥٥٢	٥٥٢	٥٥٢	٠	مخصص الديون المشكوك في تحصيلها
١٢٧٤١	٣٧٤٧٦	٣٦٧٢٧	٣٦٧٢٧	٠	مخصص الضرائب المتنازع عليها
٧٣٠٥	٧٣٠٥	٧٣٠٥	٣٢٢٣	٠	مخصص الغاز الطبيعي
٨٠٠	٨٠٠	٠	٠	٠	مخصص التولون
٥١٢١	٥٠٠٠	٤٦٨٠	٤٤٥٧	٠	مخصص القضايا { مطالبات و منازعات }
٠	٠	٠	٠	٠	مخصص هبوط أسعار مالية
١٠٠٠	١٠٠٠	٠	٠	٠	مخصص التزامات بينية
١٢٠	٣٦٣٨٠	١٢٣٦	٠	٠	مخصصات اخرى
١٦٢	١٦٢	١٦٢	١٦٢	٠	مخصص الرواكد
٢٧٨٠١	٨٨٦٧٥	٥٠٦٦٢	٤٥١٢١	٠	الاجمالي

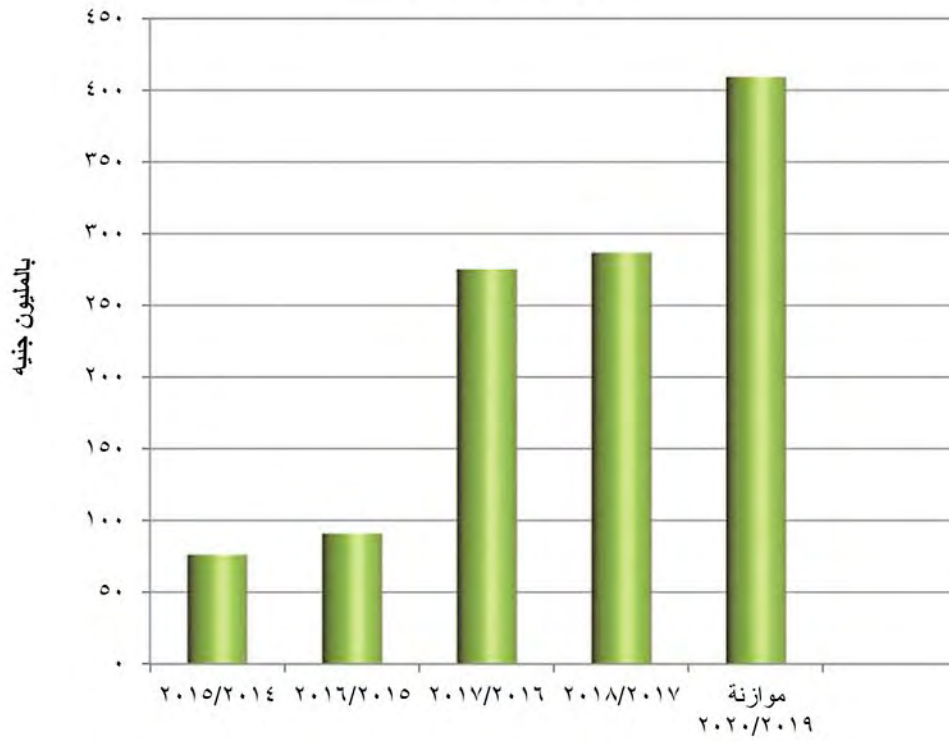
(تابع) قائمة الإنتاج والقيمة المضافة

القيمة بالالف جنية

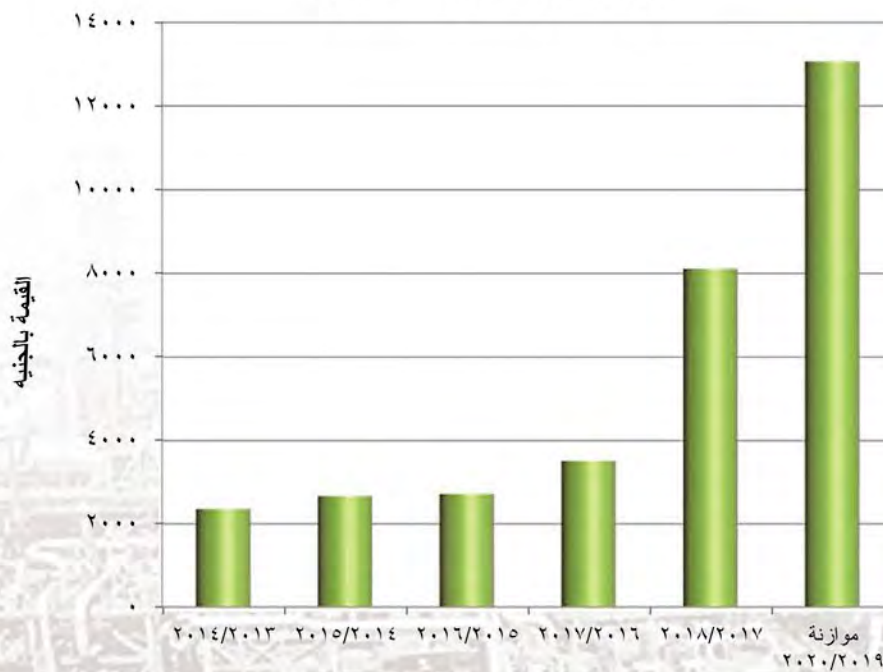
عام ٢٠١٨/٢٠١٧		بيان	تخطيطي لعام ٢٠٢٠/٢٠١٩	
	٦٠٨٥٦٦	الإنتاج الاجمالي بسعر السوق		٣٦٣٠٠٧٥
		يخصم منه:		
		ضرائب ورسوم سلعية		
٩٢٣		رسوم جمركية	٢٦٦١	
٠		رسوم انتاج	٠	
٢٣٨٠		ضريبة مبيعات ومصروفات	٧٣٢٢	
١٠٧		ضرائب ورسوم اخري	٢٥٠٠	
	٣٤١٠			١٢٤٨٣
		يضاف اليه:		
		اعانات الانتاج والتصدير	٠	٠
	٦٠٥١٥٦	الإنتاج الاجمالي بتكلفه عوامل الانتاج		٣٦١٧٥٩٢
		يخصم منه:		
		تكلفة السلع والخدمات الوسيطة	٢٧١٠٦٠٧	٢٧١٠٦٠٧
٢٩٣٦٢٩	٢٩٣٦٢٩	(بدون الضرائب والرسوم)		
	٣١١٥٢٧	القيمة المضافة الاجمالية		٩٠٦٩٨٥
		يخصم منه:		
		الاهلاك والأستهلاك	٤٩٧٥٥٠	٤٩٧٥٥٠
٢٤٦٦٩	٢٤٦٦٩			
	٢٨٦٨٥٨	القيمة المضافة الصافية		٤٠٩٤٣٥

القيمة المضافة

تطور القيمة المضافة

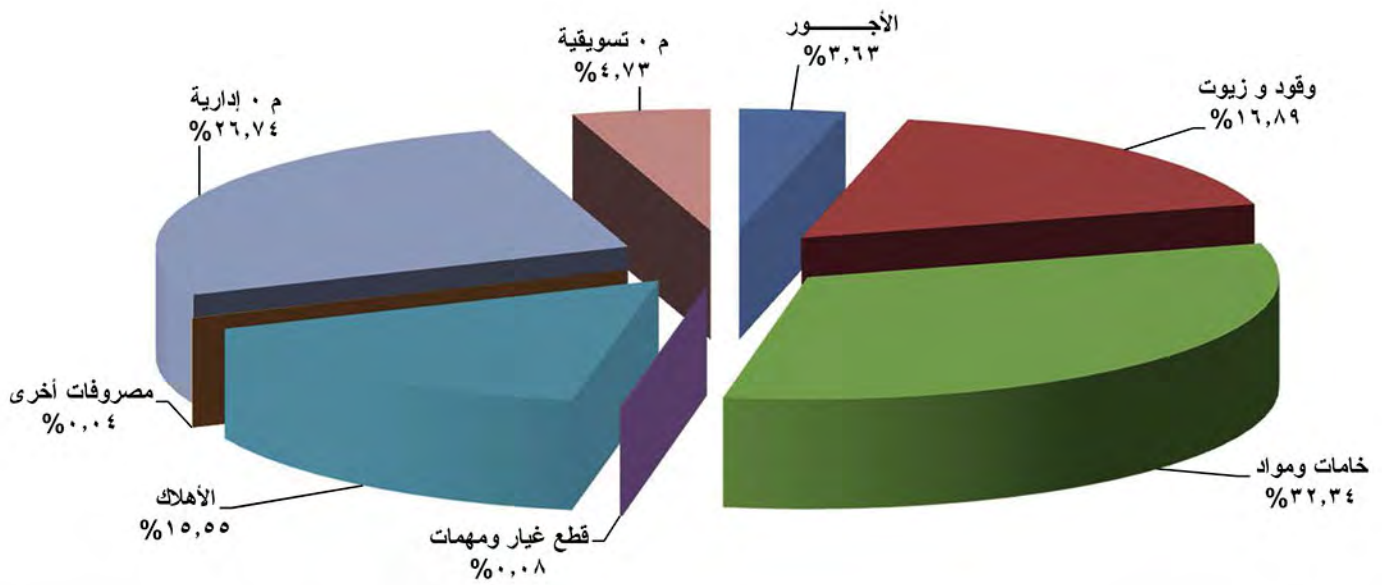


تطور رأس المال المستثمر



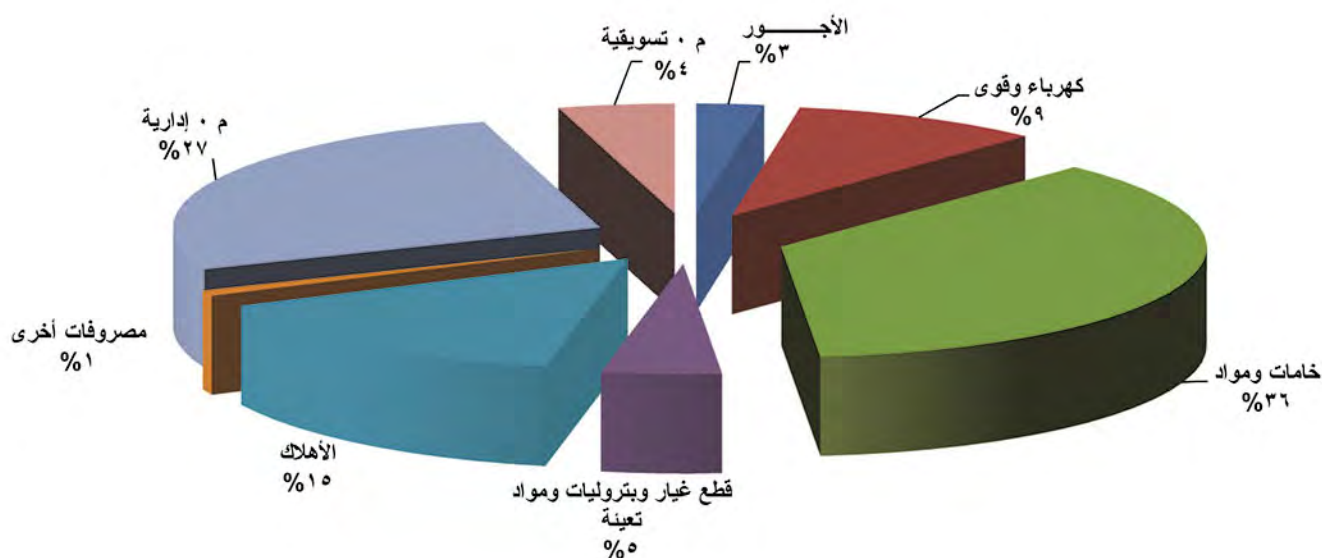
سماد اليوريا

التمثيل النسبي لعناصر الاستخدام الداخلة في إنتاج سماد اليوريا ٤٦,٥ %

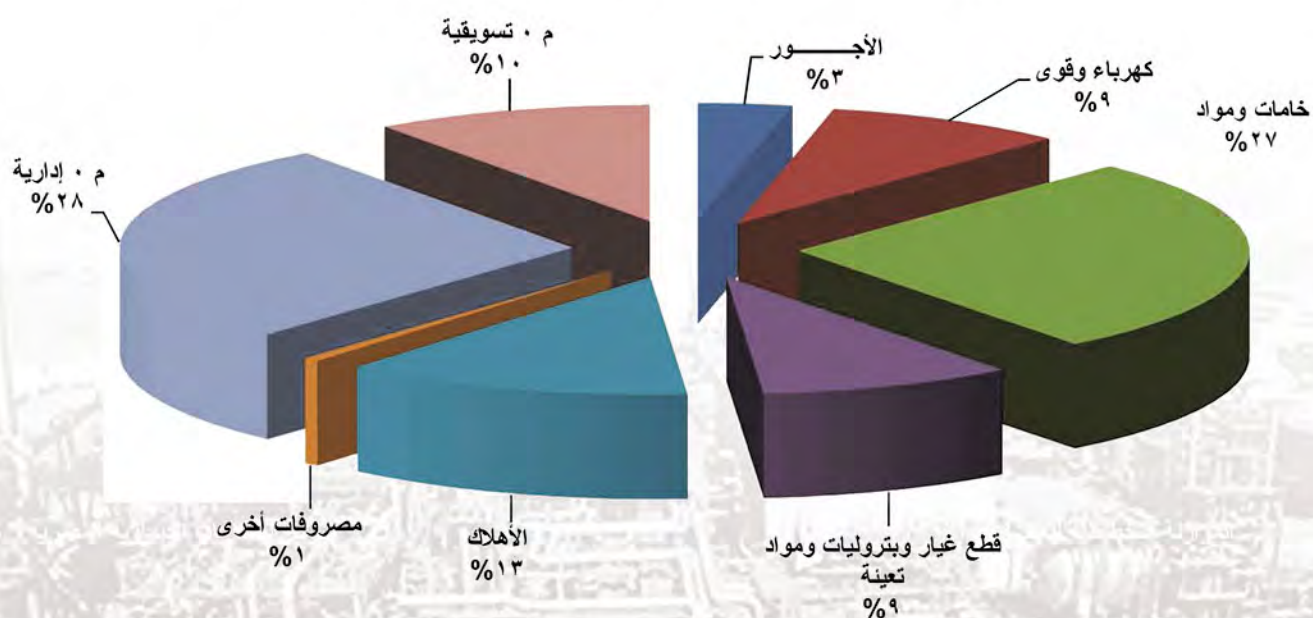


سماد

التمثيل النسبي لعناصر الاستخدام الداخلة في إنتاج السماد المحبب ٣٣,٥%

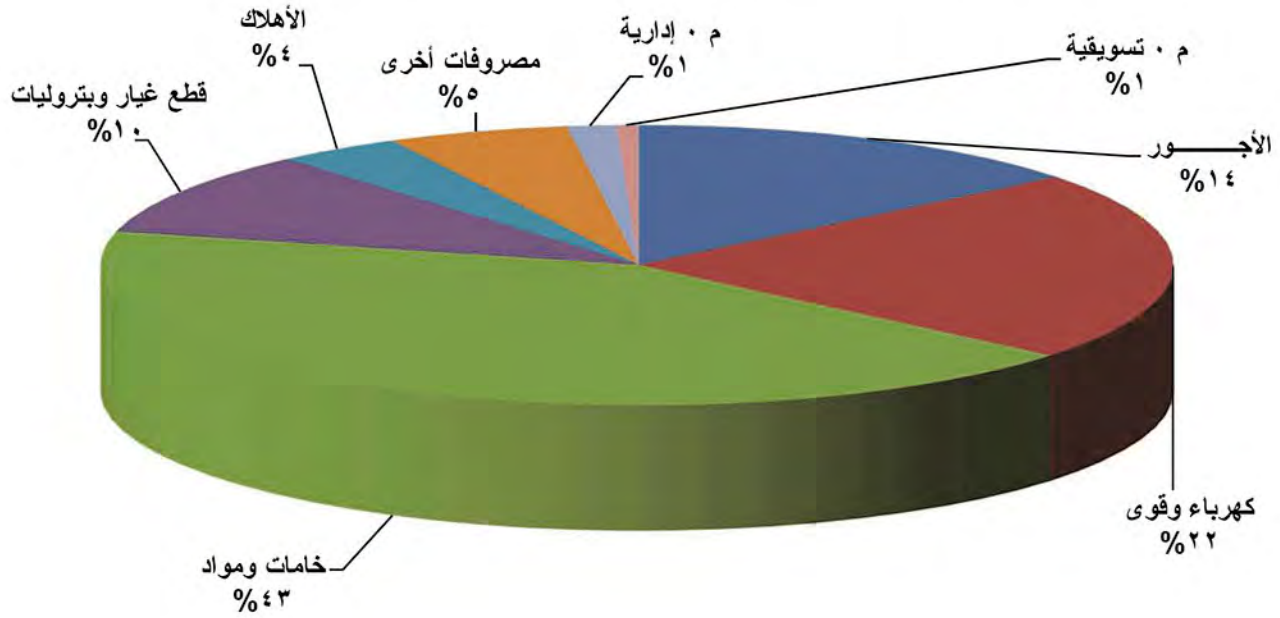


التمثيل النسبي لعناصر الاستخدام الداخلة في إنتاج نترات الأمونيوم ٣٤,٨%

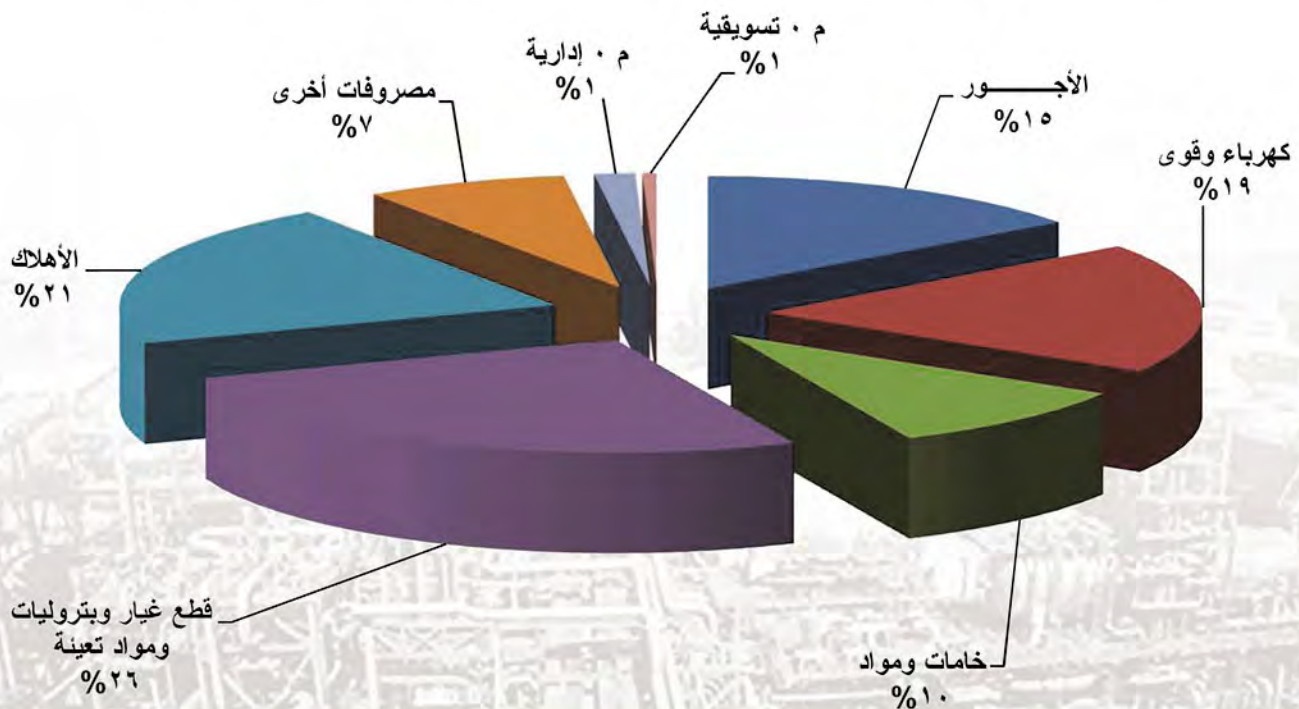


فيروسيلكون

التمثيل النسبي لعناصر الاستخدام الداخلة في إنتاج الفيروسيلكون ٧٥%



التمثيل النسبي لعناصر الاستخدام الداخلة في إنتاج غبار السيلكا ٩٥-٩٢%





تم بحمد الله