

التاريخ: 2020/10/28

حضرة السيد أحمد عويضة المحترم
الرئيس التنفيذي
بورصة فلسطين
فاكس: 09 – 2390996

الموضوع: الإفصاح عن البيانات المالية المرحلية الموحدة المختصرة للتسعة أشهر الأولى من العام 2020

تحية طيبة وبعد،

بالإشارة إلى الموضوع أعلاه، مرفق إلى حضرتكم ملخص أداء شركة الاتصالات الفلسطينية للتسعة أشهر الأولى من العام 2020 بالإضافة إلى الملفات التالية:

1. البيانات المالية المرحلية الموحدة المختصرة للتسعة أشهر الأولى من العام 2020.
2. البيانات المطلوبة في المادة (2/37) من نظام الإفصاح.

وتفضلوا بقبول فائق الإحترام،،،

عمار العكر
الرئيس التنفيذي



نسخة: السادة/ هيئة سوق رأس المال الفلسطينية المحترمين

شركة الاتصالات الفلسطينية
المساهمة العامة المحدودة

Palestine Telecommunications
Company P.L.C - PALTEL



الاتصالات
Paltel

2020/10/28

ملخص أداء الشركة والبيانات المالية المرحلية الموحدة المختصرة
للتسعة أشهر الأولى من العام 2020

Financial Disclosure
YTD September 2020

Consolidated Performance

Coronavirus effect on Paltel Operations

Consequently to Covid-19 outbreak around the world and its impact on the global economy, Paltel Group applied an emergency plan to sustain its services, staff health and operational performance, it is worth mentioning that the main effect on the Group's results during first 9 months were due to the investments performance; which declined after the drop in the local and global stock prices, this resulted in recording investment losses as part of the revaluation of the investments classified as FVTPL, in addition to postponing the distribution of the Jordanian banks dividends which Paltel holds strategic stakes in, therefore the Group recorded a drop in its overall results due to this specific reason, in addition to others. Paltel disclosed all potential effects and risks on PEX website on 22/4/2020 entitled as "Material Events - Natural Disasters and their impact".

Consolidated Revenues and Profit

The consolidated net profit of Palestine Telecommunications Co. (PALTEL GROUP) reached JOD 31.8 M for the first nine months of 2020 compared with JOD 46.1 M for the same period of last year, decreased by 31.1%. Drop in net profit was mainly due to the decline in the Group's investment portfolio performance which declined due to the drop of the local and regional stocks closing prices, in addition to postponing the distribution of Jordanian banks dividends which contributes a major portion of the investment results, in addition to the total drop in revenues. On the other hand, the cost of services and administrative and operational expenses decreased, resulting in maintaining the operating profit margins. Earnings per share amounted to JOD 0.241 for the first nine months of 2020 compared to JOD 0.351 for the same period of 2019.

ملخص أداء مجموعة الاتصالات الفلسطينية

أثر جائحة كورونا على عمليات المجموعة

لاحقاً لتفشي وباء كورونا حول العالم وتأثيره السلبي على الاقتصاد العالمي، قامت مجموعة الاتصالات الفلسطينية بتطبيق خطة طوارئ لضمان استمرار تقديم خدماتها والحفاظ على صحة موظفيها وحماية عملياتها التشغيلية، من الجدير بالذكر أن البند الأكثر تأثيراً على نتائج أعمال المجموعة خلال التسعة أشهر الأولى هو بند الاستثمارات، والتي تددت نتيجة انخفاض أسعار الاغلاق للأسهم المحلية والعالمية الأمر الذي أدى الى تسجيل خسائر بسبب إعادة التقييم للاستثمارات المصنفة بالقيمة العادلة من خلال الأرباح والخسائر، وتأجيل توزيع أرباح البنوك الأردنية التي تمتلك المجموعة حصصاً استراتيجية فيها، وبالتالي انخفضت إجمالي نتائج أعمال المجموعة نتيجة هذا البند بالإضافة إلى عوامل أخرى تم الإفصاح عنها في إفصاح الاتصالات الفلسطينية على الموقع الإلكتروني الخاص ببورصة فلسطين بتاريخ 2020/4/22 تحت عنوان "أمر جوهري - الكوارث الطبيعية وأثارها".

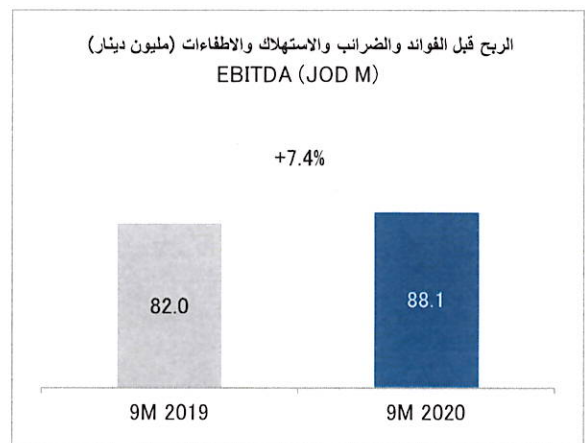
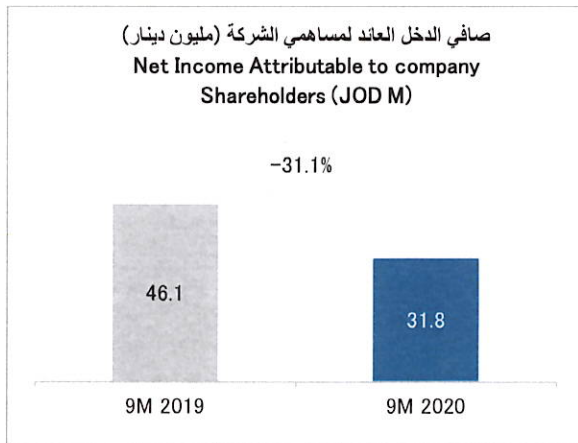
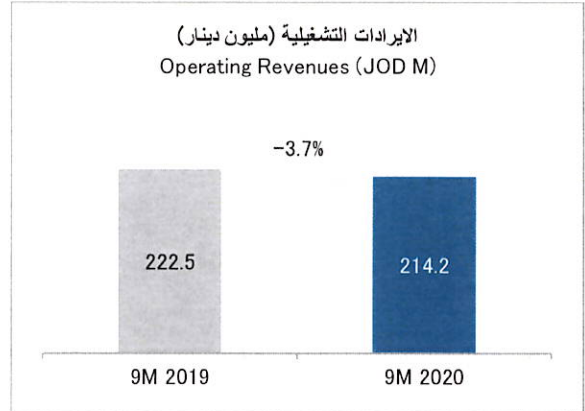
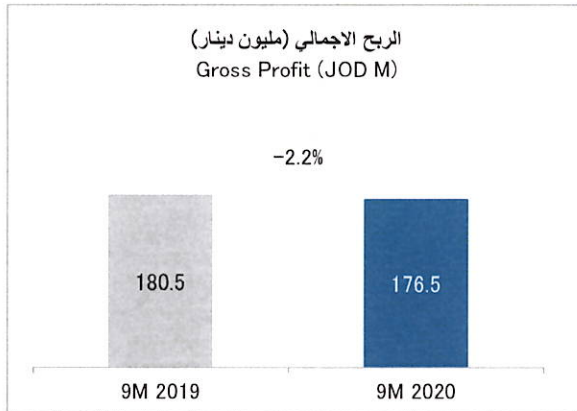
الإيرادات والأرباح الموحدة

بلغ صافي أرباح مجموعة الاتصالات الفلسطينية العائد إلى مساهمي الشركة خلال التسعة أشهر الأولى من العام 2020 ما مقداره 31.8 مليون دينار أردني مقارنة بـ 46.1 مليون دينار أردني خلال التسعة أشهر الأولى من العام 2019، بنسبة انخفاض بلغت 31.1%، ويرجع ذلك بشكل رئيسي إلى انخفاض نتائج استثمارات المجموعة والتي تأثرت نتيجة انخفاض أسعار الأسهم وتأجيل توزيع أرباح البنوك الأردنية والتي تشكل جزء كبير من نتائج استثمارات المجموعة، إضافة إلى انخفاض الإيرادات الموحدة من جهة أخرى، انخفضت التكاليف والمصاريف الإدارية والتشغيلية للمجموعة والتي من طرفها حافظت على مؤشرات الربح التشغيلي. بلغ نصيب السهم من الأرباح 0.241 دينار أردني مقارنة بـ 0.351 دينار أردني خلال نفس الفترة من العام 2019.



The consolidated operating revenues decreased by 3.7% to reach JOD 214.2 M during the first nine months of 2020 compared with JOD 222.5 M for the same period of 2019. The net profit margin dropped due to the reasons previously discussed to reach 14.8% compared with 20.7% for the same period in 2019, while the gross profit margin, EBITDA margin and operating profit margin has increased to reach 82.4%, 41.1% and 23.1% respectively.

على صعيد الإيرادات من العقود مع الزبائن الموحدة فقد انخفضت إيرادات المجموعة بنسبة 3.7% لتصل إلى 214.2 مليون دينار أردني خلال التسعة أشهر الأولى من العام 2020 مقارنة بـ 222.5 مليون دينار أردني خلال التسعة أشهر الأولى من العام 2019. أما بالنسبة لأهم المؤشرات التشغيلية ونسب الربحية، فقد شهدت نسبة صافي الدخل انخفاضا نتيجة الأسباب المذكورة لتصل إلى نسبة 14.8% مقارنة بـ 20.7% خلال نفس الفترة من العام 2019، في حين ارتفعت كل من نسب الربح الإجمالي والـ EBITDA والربح التشغيلي لتصل إلى 82.4% و 41.1% و 23.1% على التوالي.

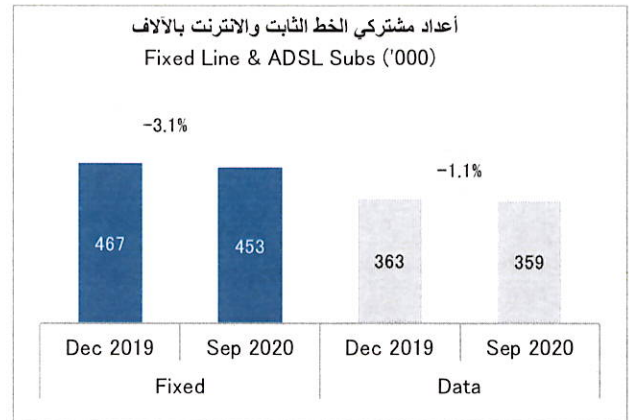


Operating Indicators

The total number of subscribers dropped slightly by 0.7% versus end of year 2019 to reach 3.82 million, this slight drop occurred due to the emergency situation and the decline of the purchasing power of Palestinians.

المؤشرات التشغيلية

انخفضت قاعدة المشتركين الإجمالية للشركات بنسبة طفيفة وصلت الى 0.7% مقارنة مع نهاية العام 2019 لتصل الى 3.82 مليون مشترك وقد نتج هذا الانخفاض الطفيف الى التقلبات الاقتصادية التي حدثت مؤخرا نتيجة حالة الطوارئ وانخفاض القوى الاستهلاكية لدى المواطن الفلسطيني.



Given the slight decrease in the subscribers base, the Monthly Average Revenue Per User (ARPU) of the Mobile and Fixed line segments declined in the first nine months of 2020 compared to 2019 by 2.8% and 7.6% to reach JOD 4.54 and JOD 5.98 respectively.

ترافقاً مع الانخفاض الطفيف الذي طرأ على قاعدة المشتركين، فقد انخفض معدل الإيراد الشهري لكل مشترك في قطاعات الاتصالات اللاسلكية والاتصالات السلكية خلال التسعة أشهر الأولى من العام 2020 مقارنة مع نفس الفترة من العام 2019 بنسبة 2.8% و 7.6% لتصل إلى دينار 4.54 و 5.98 دينار على التوالي.

Investments

Palestine Telecommunications Co. (PALTEL GROUP) marketable portfolio consists of investments at fair value through profit or loss (FVTPL) and investments at fair value through other comprehensive income (FVTOCI) except for TNB investment which is classified as investment in associates. The split of those securities between the local market and regional markets is as follows:

الاستثمارات

جميع استثمارات مجموعة الاتصالات الفلسطينية في الأسواق المالية هي عبارة عن استثمارات مالية بالقيمة العادلة من خلال قائمة الدخل، واستثمارات مالية بالقيمة العادلة من خلال قائمة الدخل الشامل باستثناء الاستثمار في البنك الوطني الذي يصنف كاستثمار في شركات حليفة. تقسم استثمارات المجموعة إلى استثمارات محلية وأخرى إقليمية بالقيم الموضحة أدناه:



المجموع Total	اقليمي Regional	محلي Local	تصنيف الاستثمار (الف دينار) Investment Classification (K JOD)
19,572	14,616	4,956	استثمارات مالية بالقيمة العادلة من خلال قائمة الأرباح والخسائر - FVTPL
111,774	87,005	24,769	استثمارات مالية بالقيمة العادلة من خلال بنود الدخل الشامل - FVTOCI
131,346	101,621	29,725	المجموع Total

Financial assets at fair value through profit or loss:

Assets are measured at fair value through profit or loss and any changes in the fair value are recorded in the consolidated income statement.

موجودات مالية بالقيمة العادلة من خلال قائمة الأرباح والخسائر:

يتم قياس هذه الموجودات المالية بالقيمة العادلة من خلال قائمة الأرباح والخسائر ويتم قيد أي ربح أو خسارة ناتجة عن التغير في قيمتها العادلة في قائمة الدخل الموحدة.

Financial assets at fair value through other comprehensive income:

Assets are measured at fair value through other comprehensive income and any changes in the fair value are recorded in the fair value reserve included in the shareholders' equity. At disposal of these assets, gain or loss will not be recognized in the income statement, as it will be recorded directly in the retained earnings.

موجودات مالية بالقيمة العادلة من خلال بنود الدخل الشامل:

يتم قياس هذه الموجودات بالقيمة العادلة ويتم قيد الأرباح أو الخسائر الناتجة عن التغير في القيمة العادلة من خلال بنود الدخل الشامل الأخرى في حساب احتياطي القيمة العادلة. عند التخلص من هذه الموجودات لا يتم إعادة تصنيف الأرباح أو الخسائر المقيدة سابقاً في حساب احتياطي القيمة العادلة إلى قائمة الدخل الموحدة بل يتم قيدها مباشرة في حساب الأرباح المدورة.



Other Information

The members of the Board of Directors which was elected on 28/03/2016

- Mr. Sabih Masri**
Chairman (Representing himself)
- Mr. Leith Masri**
Palestine Development and Investment Co. (PADICO)
- Mr. Samir Hulileh**
Palestine Development and Investment Co. (PADICO)
- Mr. Sharhabil Al-Zaim**
Palestine Development and Investment Co. (PADICO)
- Mr. Basil Abdel-Nabi**
Arab Bank
- Mr. Yazid Mufti**
Cairo Amman Bank
- Mr. Talal Nasiruddin**
Birzeit Pharmaceutical Co.
- Mr. Ammar Aker**
The Arab Supply and Trading Co. (ASTRA)
- Mr. Mughith Sukhtian***
GMS Holding
- Mr. Basem Abdel Halim**
Aswaq Portfolio Investments Co. (Palestine Investment Fund)
- Mr. Zahi Khouri**
Al Maseera International Co.

* BoD elections are postponed for next year 2021 due to the current emergency situation

* GMS Holding changed its board representative to become Mr. Mughith Sukhtian instead of Mr. Ghiath Sukhtian

Executive Management

- Mr. Ammar Aker**
Chief Executive Officer / Palestine Telecom Group
- Mr. Salameh Khalil**
Chief Financial Officer / Palestine Telecom Group
- Mr. Kamal Ratrouf**
Chief Technical Officer / Palestine Telecom Group
- Mr. Basel Amer**
Chief Internal Auditor / Palestine Telecom Group
- Mr. Abdul Majeed Melhem**
General Manager / Jawwal
- Mr. Maen Melhem**
General Manager / Paltel
- Mr. Rami Quttaineh**
General Manager / Hadara
- Mr. Hisham Zeid**
General Manager / Reach
- Mr. Waleed Fteiha**
General Manager / Jericho Gate

بيانات أخرى

أولاً: أعضاء مجلس الإدارة الذي تم انتخابه بتاريخ
2016/03/28

1. السيد صبيح المصري
رئيس مجلس الإدارة (ممثلًا عن نفسه)
 2. السيد ليث المصري
شركة فلسطين للتنمية والاستثمار (باديكو)
 3. السيد سمير حليمة
شركة فلسطين للتنمية والاستثمار (باديكو)
 4. السيد شرحبيل الزعيم
شركة فلسطين للتنمية والاستثمار (باديكو)
 5. السيد باسل عبد النبي
البنك العربي ش.م.ع
 6. السيد يزيد المفتي
بنك القاهرة عمان
 7. السيد طلال ناصر الدين
شركة بيرزيت للأدوية
 8. السيد عمار العكر
الشركة العربية للتأمين والتجارة / أسترا
 9. السيد مغيث سحختيان*
شركة GMS Holding
 10. السيد باسم عبد الحليم
شركة أسواق المحافظ الاستثمارية (صندوق الاستثمار الفلسطيني)
 11. السيد زاهي خوري
شركة المسيرة الدولية ش.م.ب.م
- * تم تأجيل انتخابات مجلس الإدارة للعام القادم 2021 بسبب حالة الطوارئ الراهنة
- * قامت شركة GMS Holding بتغيير ممثلها في مجلس الإدارة ليصبح السيد مغيث سحختيان عوضاً عن السيد غيث سحختيان

ثانياً: الإدارة التنفيذية

1. السيد عمار العكر
الرئيس التنفيذي/ مجموعة الاتصالات الفلسطينية
2. السيد سلامة خليل
رئيس الإدارة المالية/ مجموعة الاتصالات الفلسطينية
3. السيد كمال الرطروط
رئيس الإدارة الفنية/ مجموعة الاتصالات الفلسطينية
4. السيد باسل عامر
رئيس التدقيق الداخلي/ مجموعة الاتصالات الفلسطينية
5. السيد عبد المجيد ملحم
مدير عام شركة جوال
6. السيد معن ملحم
مدير عام شركة بالتل
7. السيد رامي قطينة
مدير عام شركة حضارة
8. السيد هشام زيد
مدير عام شركة ريتش
9. السيد وليد فتية
مدير عام شركة بوابة أريحا

شركة الاتصالات الفلسطينية م.ع.م

هاتف: +970 9 2300000 | فاكس: +970 9 2000000 | ص.ب: 1570 | نابلس - فلسطين

External Auditor

During the General Assembly Meeting, which took place on 14/04/2020, Ernst & Young was assigned as the external auditor for the year 2020.

Governance & Disclosure

No major changes in the ownership of the top shareholders have occurred during the first nine months of 2020. Also, no change has affected the operational activities of the Group during the mentioned period.

Paid up Capital

No change on the Company's capital:

1. Outstanding shares = 131,625,000
2. Par value per share = JOD 1.00

Legal Procedures and Issues

There are no issues or significant lawsuits held against the Group or held by the Group against others which could affect the Group's operations or the trading price of its stock.

The Group's Debt

The balance of the utilized overdraft accounts reached \$67.0 M (JOD 47.5 M) as of Sep 30, 2020 out of the total overdraft ceiling of USD 140 M (JOD 99.3 M). During the period, the Group signed a long-term loan with a regional bank with an amount of USD 10 M (JOD 7.09 M), a short-term loan with a regional bank for an amount of USD 20 M (JOD 14.18 M), in addition to a long-term agreement with a regional bank with an amount of USD 15 M (JOD 10.64 M) and a short-term loan with a local bank with an amount of ILS 75 M (JOD 15.40 M), in addition of a loan from a regional bank for an amount of ILS 35 M (JOD 7.2 M) and an Islamic financing for an amount of ILS 35 M (JOD 7.2 M).

ثالثًا: مدققي الحسابات

تم إعادة انتخاب شركة ارنست ويونغ كمدققين خارجيين للعام 2020 وذلك خلال اجتماع الهيئة العامة العادي الذي انعقد بتاريخ 2020/04/14.

رابعًا: السيطرة على المجموعة ونشاطاتها وأعمالها الرئيسية

لا يوجد تغيير جوهري على توزيع الحصص الرئيسية بين كبار المساهمين كما لم يطرأ أي تغيير على طبيعة أعمال ونشاطات المجموعة خلال التسعة أشهر الأولى من العام 2020.

خامسًا: رأس المال المكتتب

لم يطرأ أي تغيير على رأس مال الشركة حيث بقي كما هو موضح أدناه:

1. عدد الأسهم المكتتب بها = 131,625,000
2. القيمة الإسمية للسهم = 1.00 دينار أردني

سادسًا: الاجراءات القانونية

لا يوجد أية قضايا أو اجراءات قانونية جوهريّة على المجموعة أو للمجموعة على الغير والتي من الممكن أن تؤثر على أعمال المجموعة أو سعر تداول السهم.

سابعًا: ديون المجموعة

وصل رصيد الجاري مدين المستغل من قبل المجموعة كما في تاريخ 30 أيلول 2020 مبلغ 67.0 مليون دولار أمريكي (أي ما يعادل 47.5 مليون دينار أردني) من أصل سقف التسهيلات الائتمانية والبالغ 140 مليون دولار أمريكي (ما يعادل 99.3 مليون دينار أردني). قامت المجموعة خلال الفترة بتوقيع اتفاقية قرض طويل الأجل مع بنك إقليمي بمبلغ 10 مليون دولار (ما يعادل 7.09 مليون دينار أردني) واتفاقية قرض قصير الأجل مع بنك إقليمي بمبلغ 20 مليون دولار (ما يعادل 14.18 مليون دينار أردني)، إضافة الى قرض طويل الأجل مع بنك إقليمي بقيمة 15 مليون دولار (10.64 مليون دينار) وقرض قصير الأجل من بنك محلي بقيمة 75 مليون شيكل (15.40 مليون دينار)، وقرض طويل الأجل من بنك إقليمي بقيمة 35 مليون شيكل (أي ما يعادل 7.2 مليون دينار أردني) والحصول على تمويل إسلامي طويل الأجل بقيمة 35 مليون شيكل (أي ما يعادل 7.2 مليون دينار أردني).

The Group postponed part of its loans installments for the period from March to June 2020 following the new policies issued by Palestine Monetary Authority as part of the emergency situation announced by the government as COVID-19 continued to spread, which gave borrowers the option to postpone their installments for the specified months.

Total overdrafts and current portion of long term loans amounted to JOD 108.8 M as of September 30, 2020.

Cash Dividends

The General Assembly approved in its meeting held on April 14, 2020 the declaration of a cash dividend of JOD 0.40 per share (40% of the par value) totaling around JOD 52.65 M. Palestine Telecommunications Co. (PALTEL GROUP) started the distribution of dividends from 11/05/2020.

Note: No major changes or events, other than what have been mentioned in the financial statements and this report, have occurred during the first nine months of the year 2020 and which could influence the Group's core operations and share market price.

قامت المجموعة خلال الفترة بتأجيل سداد بعض أقساط القروض المستحقة للأشهر من آذار حتى حزيران 2020 على ضوء الإجراءات الجديدة التي اقترتها سلطة النقد بسبب اعلان حالة الطوارئ في الأراضي الفلسطينية في ظل استمرار تأثير فيروس كورونا (كوفيد 19)، والتي منحت المقترضين خيار تأجيل الأقساط المستحقة لهذه الأشهر.

في حين بلغ إجمالي التسهيلات الائتمانية والجزء المتداول من القروض طويلة الأجل مبلغ 108.8 مليون دينار أردني كما في تاريخ 30 أيلول 2020.

ثامناً: التوزيعات النقدية

أقرت الهيئة العامة العادية خلال جلستها المنعقدة بتاريخ 2020/04/14 توزيع أرباح نقدية على المساهمين بواقع 0.40 دينار للسهم الواحد (40% من القيمة الاسمية للسهم) وذلك عن العام 2019 حيث بلغ مجموع التوزيعات النقدية ما قيمته حوالي 52.65 مليون دينار أردني وبشرت المجموعة بالتوزيع على المساهمين بتاريخ 2020/05/11.

ملاحظة: لم يطرأ أي تغيير أو حدث مهم آخر خلال التسعة أشهر الأولى من العام 2020 غير ما تم ذكره في البيانات المالية وفي هذا التقرير والذي من شأنه أن يؤثر على أعمال المجموعة أو سعر تداول السهم.



سلامة خليل

Salameh Khalil
رئيس الإدارة المالية
Chief Financial Officer



عمار العكر

Ammar Aker
الرئيس التنفيذي
Chief Executive Officer

شركة الاتصالات الفلسطينية المساهمة العامة المحدودة

القوائم المالية المرحلية الموحدة المختصرة (غير المدققة)

٣٠ أيلول ٢٠٢٠

قائمة المركز المالي المرحلية الموحدة المختصرة

كما في ٣٠ أيلول ٢٠٢٠

٣١ كانون الأول ٢٠١٩	٣٠ أيلول ٢٠٢٠
مدققة	غير مدققة
دينار اردني (بالآلاف)	دينار اردني (بالآلاف)
١٥٣,٩٨٧	١٤٤,٦٤٦
٤٣,٥٦١	٤٣,٨٥٥
١٩٤,٧٥٢	١٨٦,٦١٥
٧٥,٧٣٦	٧٣,٣٤٦
٤,٧٠٥	١,٤٧٥
١٥,٠٥٥	١٤,٨٢٦
٢٢,١٤٥	٢١,٨٦٦
١٤٩,٠٤٥	١١١,٧٧٤
٤٤,١٧٥	٣٤,٩٧٦
٧٠٣,١٦١	٦٣٣,٣٧٩
٢,٣٥٣	٢,٠٤١
٨٢,٤٠١	٩٢,١٤٠
٢٦,٠١٤	٢٨,٦٢١
٢٥,٩٨٣	١٩,٥٧٢
٣٨,٧٧٣	٥٨,٤٥٨
١٧٥,٥٢٤	٢٠٠,٨٣٢
٨٧٨,٦٨٥	٨٣٤,٢١١
١٣١,٦٢٥	١٣١,٦٢٥
٣٢,٩٠٦	٣٢,٩٠٦
٦,٧٥٦	٦,٧٥٦
٧,٩٥٠	٧,٩٥٠
(٤٩)	٤٧
(٣٤,٢٩٠)	(٧١,٨٢٤)
٣٣٠,٢٨٠	٣٠٩,٣٩٨
٤٧٥,١٧٨	٤١٦,٨٥٨
١٩,٠٢٩	١٩,٢٥٤
٤٩٤,٢٠٧	٤٣٦,١١٢
٦٤,٢٤٧	٧٩,٩٦٩
٥١,٦١١	٥٤,٦٨٥
١١٥,٨٥٨	١٣٤,٦٥٤
٦٣,٩٠٣	٥٤,١٦٨
١٠٣,٣٩٦	١٠٨,٧٧٦
٥,١٤٠	٦,٢٩٩
٩٦,١٨١	٩٤,٢٠٢
٢٦٨,٦٢٠	٢٦٣,٤٤٥
٣٨٤,٤٧٨	٣٩٨,٠٩٩
٨٧٨,٦٨٥	٨٣٤,٢١١

الموجودات

الموجودات غير المتداولة

عقارات وآلات ومعدات
استثمارات عقارية
موجودات غير ملموسة
ممتلكات قيد التطوير
مشاريع تحت التنفيذ
مخزون المواد
استثمار في شركات حليفة
موجودات مالية بالقيمة العادلة من خلال بنود الدخل الشامل الأخرى
موجودات مالية أخرى

الموجودات المتداولة

بضاعة
ذمم مدينة
موجودات متداولة أخرى
موجودات مالية بالقيمة العادلة من خلال الأرباح أو الخسائر
النقد والتفقد المعادل

مجموع الموجودات

حقوق الملكية والمطلوبات

حقوق الملكية

رأس المال المدفوع
احتياطي اجباري
احتياطي اختياري
احتياطي خاص
احتياطي فروقات ترجمة عملات اجنبية
احتياطي القيمة العادلة
ارباح مدورة
حق ملكية حملة الأسهم لمساهمي الشركة الأم
حقوق جهات غير مسيطرة
صافي حقوق الملكية

المطلوبات غير المتداولة

قروض طويلة الاجل
مطلوبات غير متداولة أخرى

المطلوبات المتداولة

ذمم دائنة
تسهيلات ائتمانية والجزء قصير الاجل من القروض طويلة الاجل
مخصص ضريبة الدخل
مطلوبات متداولة أخرى

مجموع المطلوبات

مجموع حقوق الملكية والمطلوبات



رئيس الإدارة المالية

الرئيس التنفيذي

قائمة الدخل المرحلية الموحدة المختصرة

لفترة الثلاثة أشهر والتسعة أشهر المنتهية في ٣٠ أيلول ٢٠٢٠

للتسعة أشهر المنتهية في ٣٠ أيلول ٢٠١٩		للتسعة أشهر المنتهية في ٣٠ أيلول ٢٠٢٠		للتلاثة أشهر المنتهية في ٣٠ أيلول ٢٠١٩		للتلاثة أشهر المنتهية في ٣٠ أيلول ٢٠٢٠	
غير مدققة		غير مدققة		غير مدققة		غير مدققة	
دينار أردني	دينار أردني	دينار أردني	دينار أردني	دينار أردني	دينار أردني	دينار أردني	دينار أردني
(بالآلاف)	(بالآلاف)	(بالآلاف)	(بالآلاف)	(بالآلاف)	(بالآلاف)	(بالآلاف)	(بالآلاف)
٢٢٢,٤٦٢	٢١٤,١٧٤	٧٣,٢٣٠	٧٧,١٩٩	٧٣,٢٣٠	٧٧,١٩٩	٧٣,٢٣٠	٧٧,١٩٩
(٤١,٩٨٣)	(٣٧,٦٢٦)	(١٣,٣٦٧)	(١٤,٦٥٠)	(١٣,٣٦٧)	(١٤,٦٥٠)	(١٣,٣٦٧)	(١٤,٦٥٠)
١٨٠,٤٧٩	١٧٦,٥٤٨	٥٩,٨٦٣	٦٢,٥٤٩	٥٩,٨٦٣	٦٢,٥٤٩	٥٩,٨٦٣	٦٢,٥٤٩
(١٣٦,٥٤٤)	(١٢٧,٠٧١)	(٤٣,١٧٧)	(٤٣,٥٠١)	(٤٣,١٧٧)	(٤٣,٥٠١)	(٤٣,١٧٧)	(٤٣,٥٠١)
٧,٩٠٣	(٦,٠٨٣)	(١,٤٩٧)	(٥٠٣)	(١,٤٩٧)	(٥٠٣)	(١,٤٩٧)	(٥٠٣)
٧٨٥	٢,٣٢٦	٢٧٢	٢,١٤٢	٢٧٢	٢,١٤٢	٢٧٢	٢,١٤٢
(٧,٦٩٩)	(٥,٧٤٣)	(٢,٤٩٦)	(١,٨٣٣)	(٢,٤٩٦)	(١,٨٣٣)	(٢,٤٩٦)	(١,٨٣٣)
١٢,٠٦٦	٣,٦٨٨	٧١٩	٤,٣٧٢	٧١٩	٤,٣٧٢	٧١٩	٤,٣٧٢
٥٦,٩٩٠	٤٣,٦٦٥	١٣,٦٨٤	٢٣,٢٢٦	١٣,٦٨٤	٢٣,٢٢٦	١٣,٦٨٤	٢٣,٢٢٦
(١٠,٩٢٥)	(١١,٦٥٦)	(٣,٣٠٣)	(٥,١٣١)	(٣,٣٠٣)	(٥,١٣١)	(٣,٣٠٣)	(٥,١٣١)
٤٦,٠٦٥	٣٢,٠٠٩	١٠,٣٨١	١٨,٠٩٥	١٠,٣٨١	١٨,٠٩٥	١٠,٣٨١	١٨,٠٩٥
٤٦,١٤٠	٣١,٧٨٤	١٠,٦٨٩	١٧,٨٩٨	١٠,٦٨٩	١٧,٨٩٨	١٠,٦٨٩	١٧,٨٩٨
(٧٥)	٢٢٥	(٣٠٨)	١٩٧	(٣٠٨)	١٩٧	(٣٠٨)	١٩٧
٤٦,٠٦٥	٣٢,٠٠٩	١٠,٣٨١	١٨,٠٩٥	١٠,٣٨١	١٨,٠٩٥	١٠,٣٨١	١٨,٠٩٥
٠,٣٥١	٠,٢٤١	٠,٠٨١	٠,١٣٦	٠,٠٨١	٠,١٣٦	٠,٠٨١	٠,١٣٦

الإيرادات من العقود مع الزبائن

تكلفة المبيعات

مصاريف إدارية وتشغيلية

صافي (خسائر) أرباح الاستثمارات

حصة المجموعة من نتائج أعمال

الشركات الحليفة

مصاريف تمويل

إيرادات أخرى

ربح الفترة قبل ضريبة الدخل

مصروف ضريبة الدخل

ربح الفترة

ويعود إلى:

حملة أسهم الشركة الأم

حقوق جهات غير مسيطرة

الحصة الأساسية والمخفضة للسهم من

ربح الفترة

رئيس الإدارة المالية

الرئيس التنفيذي



قائمة الدخل الشامل المرحلية الموحدة المختصرة

لفترة الثلاثة أشهر والتسعة أشهر المنتهية في ٣٠ أيلول ٢٠٢٠

للتسعة أشهر المنتهية في ٣٠ أيلول ٢٠١٩		للتسعة أشهر المنتهية في ٣٠ أيلول ٢٠٢٠		للثلاثة أشهر المنتهية في ٣٠ أيلول ٢٠١٩		للثلاثة أشهر المنتهية في ٣٠ أيلول ٢٠٢٠	
غير مدققة	دينار أردني (بالآلاف)	غير مدققة	دينار أردني (بالآلاف)	غير مدققة	دينار أردني (بالآلاف)	غير مدققة	دينار أردني (بالآلاف)
٤٦,٠٦٥		٣٢,٠٠٩		١٠,٣٨١		١٨,٠٩٥	

ربح الفترة

بنود الدخل الشامل الأخرى

بنود لن يتم إعادة تصنيفها إلى قائمة

الدخل الموحدة في فترات لاحقة:

صافي خسائر موجودات مالية بالقيمة

العادلة من خلال بنود الدخل الشامل

الأخرى

(١٥,٤٨٦) (٣٧,٣٩١) (١٠,٧٣٣) (٣,٠٩٣)

حصة المجموعة من بنود الدخل الشامل

الأخرى لشركات حليفة

(٢٥) (١٥٩) ٧٧ (١١٦)

بنود سيتم إعادة تصنيفها إلى قائمة

الدخل الموحدة في فترات لاحقة:

فروقات ترجمة عملات أجنبية

مجموع بنود الدخل الشامل الأخرى للفترة

صافي الدخل الشامل للفترة

٣١	٩٦	(١١)	٦٥
(١٥,٤٨٠)	(٣٧,٤٥٤)	(١٠,٦٦٧)	(٣,١٤٤)
٣٠,٥٨٥	(٥,٤٤٥)	(٢٨٦)	١٤,٩٥١



رئيس الإدارة المالية



الرئيس التنفيذي



قائمة التغيرات في حقوق الملكية المرحلية الموحدة المختصرة
لفترة التسعة أشهر المنتهية في ٣٠ أيلول ٢٠٢٠

حق ملكية حملة الأسهم العائد لمساهمي الشركة الأم

مجموع حقوق الملكية	حقوق جهات غير مسيطرة	ديتار أرثني (بالآلاف)	المجموع	أرباح متوزعة	ديتار أرثني (بالآلاف)	احتياطي القيمة العادلة	ديتار أرثني (بالآلاف)	احتياطي خاص	ديتار أرثني (بالآلاف)	احتياطي اختياري	ديتار أرثني (بالآلاف)	احتياطي إجباري	ديتار أرثني (بالآلاف)	رأس المال المدفوع
٤٩٤,٢٠٧	١٩,٠٢٩	٤٧٥,١٧٨	٣٣,٠٢٨	(٣٤,٢٩٠)	(٤٩)	٧,٩٥٠	٦,٧٥٦	٣٢,٩٠٦	١٣١,٦٢٥					
٣٢,٠٠٩	٢٢٥	٣١,٧٨٤	٣١,٧٨٤	(٣٧,٥٥٠)	٩٦	-	-	-	-	-	-	-	-	-
(٣٧,٤٥٤)	-	(٣٧,٤٥٤)	-	(٣٧,٥٥٠)	٩٦	-	-	-	-	-	-	-	-	-
(٥,٤٤٥)	٢٢٥	(٥,٦٧٠)	٣١,٧٨٤	(٣٧,٥٥٠)	٩٦	-	-	-	-	-	-	-	-	-
-	-	-	(١٦)	١٦	-	-	-	-	-	-	-	-	-	-
(٥٢,٦٥٠)	-	(٥٢,٦٥٠)	(٥٢,٦٥٠)	-	-	-	-	-	-	-	-	-	-	-
٤٣٦,١١٢	١٩,٢٥٤	٤١٦,٨٥٨	٣٠,٩٢٩٨	(٧١,٨٢٤)	٤٧	٧,٩٥٠	٦,٧٥٦	٣٢,٩٠٦	١٣١,٦٢٥					
٤٨٣,٠١٧	-	٤٨٣,٠١٧	٣٢١,٥٢٥	(١٧,٦٨١)	(٧٤)	٧,٩٥٠	٦,٧٥٦	٣٢,٩٠٦	١٣١,٦٢٥					
(٢,٥٤٧)	-	(٢,٥٤٧)	(٢,٥٤٧)	-	-	-	-	-	-	-	-	-	-	-
٤٨٠,٤٧٠	-	٤٨٠,٤٧٠	٣١٩,٩٨٨	(١٧,٦٨١)	(٧٤)	٧,٩٥٠	٦,٧٥٦	٣٢,٩٠٦	١٣١,٦٢٥					
٤٦,٠٦٥	(٧٥)	٤٦,١٤٠	٤٦,١٤٠	(١٥,٥١١)	٣١	-	-	-	-	-	-	-	-	-
(١٥,٤٨٠)	-	(١٥,٤٨٠)	-	(١٥,٥١١)	٣١	-	-	-	-	-	-	-	-	-
٣٠,٥٨٥	(٧٥)	٣٠,٦٦٠	٤٦,١٤٠	(١٥,٥١١)	٣١	-	-	-	-	-	-	-	-	-
١٩,١١١	١٩,١١١	-	-	-	-	-	-	-	-	-	-	-	-	-
-	-	-	(١٩)	١٩	-	-	-	-	-	-	-	-	-	-
(٥٢,٦٥٠)	-	(٥٢,٦٥٠)	(٥٢,٦٥٠)	-	-	-	-	-	-	-	-	-	-	-
٤٧٨,٥١٦	١٩,٠٣٦	٤٥٨,٤٨٠	٣١٢,٤٥٩	(٣٣,١٧٣)	(٤٣)	٧,٩٥٠	٦,٧٥٦	٣٢,٩٠٦	١٣١,٦٢٥					

الرصيد كما في 1 كانون الثاني 2020
رجح الفترة
بنود الدخل الشامل الأخرى
صافي الدخل الشامل للفترة
تحول من احتياطي القيمة العادلة نتيجة بيع موجودات مالية من خلال بنود الدخل الشامل الأخرى
توزيعات أرباح نقدية (غير الرصيد كما في ٣٠ أيلول 2020)

الرصيد كما في 1 كانون الثاني 2019
قبل التعديل
أثر تطبيق معيار التقارير المالية الدولي رقم ١٦

الرصيد كما في 1 كانون الثاني 2019
بعد التعديل

رجح الفترة
بنود الدخل الشامل الأخرى
صافي الدخل الشامل للفترة
تحول من احتياطي القيمة العادلة نتيجة بيع موجودات مالية من خلال بنود الدخل الشامل الأخرى

توزيعات أرباح نقدية
الرصيد كما في ٣٠ أيلول ٢٠١٩ (غير مدققة)



رئيس الإدارة المالية

الرئيس التنفيذي

قائمة التدفقات النقدية المرحلية الموحدة المختصرة

لفترة التسعة أشهر المنتهية في ٣٠ أيلول ٢٠٢٠

للتسعة أشهر المنتهية في ٣٠ أيلول	
٢٠١٩	٢٠٢٠
غير مدققة	غير مدققة
دينار اردني (بالالاف)	دينار اردني (بالالاف)
٥٦,٩٩٠	٤٣,٦٦٥
٣٨,١٠٩	٣٨,٦٠٠
٧,٩٨٧	٩,١١٤
٦,٢٤٨	-
(١٢,٩١٩)	-
(٧,٩٠٣)	٦,٠٨٣
(٧٨٥)	(٢,٣٢٦)
(٤,٥٨٤)	(٤,٣٧٧)
(١٩٤)	-
٦,٣٨٧	٤,٨٤٠
٧,٦٩٩	٥,٧٤٣
(١,٠٠٧)	(٦٢)
٩٦,٠٢٨	١٠١,٢٨٠
(٧,٢٦٦)	(٢٢,٤٥٧)
(٢٣٤)	٣١٢
٥,٨١٠	٢,٠٢١
٥,٥٠٧	(٩,٧٣٥)
٧,٠٥٧	٥,٤٧٢
(٤,٩٨٣)	(٣,٦٨٩)
(١٣,٠٧٩)	(١٠,٣١٨)
(٢,٣٨١)	(٧٦٣)
٨٦,٤٥٩	٦٢,١٢٣
(٥,٤٠٤)	(٦١)
١٠,٧٩٣	٢,٩٧٠
(٣٧٥)	(٢٨٣)
٦,٤٧٣	١١,٥٦٢
-	(٢٧٥)
(٢٦,٠٠٠)	-
٤٨٦	٦٩٥
-	(٢٩٤)
(٢٢,١٥٦)	-
(٤,١١٠)	(٣,٠٨٢)
١٤٣	-
(٣١,٦٠٢)	(١٦,٧١٨)
(٧١,٧٥٢)	(٥,٤٨٦)
(٥١,٨٤٣)	(٥٠,٩٤٦)
٥,١٧٧	٦٣,٦٦٨
(٢١,٨٦٣)	(١٧,٠٥٧)
٤١,٧٣٩	(٢٥,٥١٠)
(١,٥٣٢)	(١,٦٦١)
(٧,٣٥٠)	(٥,٤٤٦)
(٣٥,٦٧٢)	(٣٦,٩٥٢)
(٢٠,٩٦٥)	١٩,٦٨٥
٥٦,٨٩٥	٣٨,٧٧٣
٣٥,٩٣٠	٥٨,٤٥٨

انشطة التشغيل

ربح الفترة قبل ضريبة الدخل
تعديلات:

إستهلاكات وإطفاءات

مخصص خسائر ائتمانية متوقعة

خسائر تدني موجودات غير ملموسة

ربح تقييم حصة شركات حليفة قبل الاستحواذ

صافي خسائر (ارباح) الإستثمارات

حصة المجموعة من نتائج اعمال الشركات الحليفة

إيرادات فوائد

ارباح بيع عقارات واليات ومعدات

مخصص تعويض نهاية الخدمة

مصاريف تمويل

بنود اخرى غير نقدية

التغير في راس المال العامل:

الذمم المدينة

البضاعة

الموجودات المتداولة الاخرى

الذمم الدائنة

ممتلكات قيد التطوير

المطلوبات المتداولة الاخرى

دفعات ضريبة دخل

دفعات تعويض نهاية الخدمة

صافي النقد من أنشطة التشغيل

انشطة الاستثمار

صافي الاستثمارات في الاوراق المالية

عوائد توزيعات اسهم

شراء موجودات غير ملموسة

تسديدات قروض ممنوحة

استثمار في شركات حليفة

استثمار في شركات تابعة

ارباح فوائد مقبوضة

شراء استثمارات عقارية

تسديدات رسوم تجديد الرخصة

ممتلكات قيد التطوير

النقد المتدفق من استحواذ شركة تابعة

الزيادة في المشاريع تحت التنفيذ والعقارات والالات والمعدات ومخزون المواد

صافي النقد المستخدم في أنشطة الإستثمار

انشطة التمويل

توزيعات نقدية مدفوعة

قروض طويلة الاجل

تسديدات قروض طويلة الاجل

تسهيلات ائتمانية

دفعات تاجير تمويلي

مصاريف تمويل مدفوعة

صافي النقد المستخدم في أنشطة التمويل


الزيادة (النقص) في النقد والنقد المعادل

النقد والنقد المعادل في بداية الفترة

النقد والنقد المعادل في نهاية الفترة



رئيس الإدارة المالية



الرئيس التنفيذي

