



شركة مصر بني سويف للأسمنت ش.م.م
MISR BENI SUEF CEMENT CO. S.A.E

نموذج تقرير مجلس الادارة السنوي المرفق بالقوائم المالية
(معد وفقا لاحكام المادة 40 من قواعد القيد)

اسم الشركة	شركة مصر بني سويف للأسمنت
------------	---------------------------

البيانات الأساسية :

غرض الشركة	انتاج جميع انواع الاسمنت وغيرها من المنتجات الاسمنتية المرتبطة بها
المدة المحددة للشركة	25 سنة
القانون الخاضع له الشركة	قانون رقم 8 لسنة 1997
اخر رأس مال مرخص به	مليار جنيه مصري
اخر رأس مال مدفوع	679287970 جنيه مصري
	رقم وتاريخ القيد بالسجل التجاري
	رقم 7687 بتاريخ 25/5/2023

علاقات المستثمرين :

اسم مسئول الاتصال	محمد شبكة عبد الحميد
عنوان المركز الرئيسي	14 شارع المروة - ابراج عثمان - كورنيش المعادى
ارقام التليفونات	25282406 - 25282464
الموقع الالكتروني	www.mbccegypt.com
البريد الالكتروني	mbcc@mbccegypt.com

مراقب الحسابات :

اسم مراقب الحسابات	المحاسب طارق ابو طالب (مكتب مجدى حشيش وشركاه RSM)
تاريخ التعيين	مارس 2023
رقم القيد بالهيئة	رقم 271
	تاريخ قيده بالهيئة 2006/11/22



شركة مصر بني سويف للأسمنت ش.م.م
MISR BENI SUEF CEMENT CO. S.A.E

هيكل المساهمين و نسبة ملكية اعضاء مجلس
الادارة حسب كشف مصر للمقاصة

3- هيكل الملكية في 2023/12/31

النسبة %	عدد الاسهم في تاريخ القوائم المالية	حصة 5 % من اسهم الشركة فأكثر
15.026 %	10,207.134	بنك الاستثمار القومى
5.016 %	3,407.645	فاروق مصطفى محمد أحمد
6.497 %	4.413.025	فايق إبراهيم السيد القصراوى
6.142 %	4.172.408	وجدى عبد العال عباس بكر
5.772 %	3.920.778	ياسر فاروق مصطفى محمد
5.544 %	3.766.255	محمد على محمد أحمد
5.520 %	3.750.000	السيد على محمد أحمد
	33,637,245	الإجمالي

النسبة %	عدد الاسهم في تاريخ القوائم المالية	ملكية اعضاء مجلس الادارة في اسهم الشركة
0.591 %	4.016.25	شريف محمد على محمد
5.772 %	3.920.778	ياسر فاروق مصطفى محمد
1.974 %	1.341.043	محمد فايق ابراهيم القصراوى
0.12 %	87.600	أسامة السيد على محمد
0.944 %	6.416.97	مجدى عبد العال عباس بكر
0.12 %	87.600	ايمن السيد على محمد
		اجمالي ملكية اعضاء مجلس الادارة



شركة مصر بنى سويف للأسمنت ش.م.م
MISR BENI SUEF CEMENT CO. S.A.E

اسهم الخزينة لدى الشركة وفقا لتاريخ الشراء	6792879 سهم	9.99%
اجمالي اسهم الخزينة	6792879 سهم	

مجلس الادارة :

أخر تشكيل لمجلس الادارة :

الاسم	الوظيفة	جهة التمثيل (ان وجدت)	الصفة
أ/ شريف محمد على محمد	رئيس مجلس الإدارة		عضو غير تنفيذي
أ/ ياسر فاروق مصطفى محمد	عضو مجلس الإدارة المنتدب		عضو تنفيذي
د/ محمد فايق إبراهيم القصر اوى	عضو مجلس الإدارة المنتدب		عضو تنفيذي
م/ أسامة السيد على محمد	عضو مجلس الإدارة المنتدب		عضو تنفيذي
أ/ نشوى محمد أحمد	عضو مجلس إدارة	عن بنك الإستثمار القومى	عضو غير تنفيذي
أ / مجدى عبدالعال عباس	عضو مجلس إدارة		عضو غير تنفيذي
م/أيمن السيد على محمد	عضو مجلس إدارة		عضو تنفيذي
الأستاذة /ياسمين احمد عوض موافى	عضو مجلس إدارة مستقل		غير تنفيذي
السيد/ طارق محمود احمد الجندى	عضو مجلس إدارة مستقل		غير تنفيذي

التغيرات التي طرأت على مجلس الادارة خلال العام هي
كما يلي :- استاذة / ياسمين احمد عوض موافى
استاذ / طارق محمود احمد الجندى

اجتماعات مجلس الادارة :

عشرة جلسات	(عدد مرات إنعقاد اجتماعات مجلس الإدارة خلال العام)
------------	--



شركة مصر بنى سويف للأسمنت ش.م.م
MISR BENI SUEF CEMENT CO. S.A.E

اخر تشكيل للجنة المراجعة :

الإسم	جهة التمثيل
الأستاذ/ طارق محمود احمد الجندى	عضو مجلس إدارة مستقل من ذوى الخبرة
الأستاذة/ياسمسن احمد عوض موافى	عضو مجلس إدارة مستقل من ذوى الخبرة
دكتورة / نشوى محمد أحمد	عضو مجلس إدارة غير تنفيذى

بيان اختصاصات اللجنة والمهام الموكولة لها :

- 1- مراقبة المخاطر المالية والرقابة الداخلية .
- 2- مراقبة التقارير المالية .
- 3- مراقبة عمليات المراجعة الداخلية والخارجية .

اعمال اللجنة خلال العام :

عدد مرات انعقاد لجنة المراجعة السابقة قبل إعادة التشكيل	3مرات
هل تم عرض تقارير اللجنة علي مجلس ادارة الشركة ؟	نعم
هل تضمنت تقارير اللجنة ملاحظات جوهرية وجب معالجتها ؟	لا
هل قام مجلس الادارة بمعالجة الملاحظات الجوهرية ؟	

بيانات العاملين بالشركة :

متوسط عدد العاملين بالشركة خلال السنة	120
متوسط دخل العامل خلال السنة	-



شركة مصر بنى سويف للأسمنت ش.م.م
MISR BENI SUEF CEMENT CO. S.A.E

نظام الاثابة و التحفيز للعاملين و المديرين بالشركة (ان وجد)

لا يوجد	اجمالي الأسهم المتاحة وفقا نظام الاثابة و التحفيز للعاملين و المديرين
لا يوجد	اجمالي ما تم منحه من أسهم الاثابة و التحفيز للعاملين و المديرين خلال العام
لا يوجد	عدد المستفيدين من نظام الاثابة و التحفيز للعاملين و المديرين
لا يوجد	اجمالي ما تم منحه من أسهم الاثابة و التحفيز للعاملين و المديرين منذ تطبيق النظام
لا يوجد	أسماء وصفات كل من حصل على 5% أو أكثر من إجمالي الأسهم المتاحة (أو 1% من رأسمال الشركة) وفقاً للنظام

المخاتفات و الاجراءات التي تتعلق بقانون سوق المال و قواعد القيد :
(عرض ما اتخذ من اجراءات ضد الشركة أو أعضاء مجلس إدارتها أو مديرها من قبل الهيئة أو البورصة والتي تتعلق بمخالفات لقانون سوق المال ولائحته التنفيذية وقواعد القيد خلال العام مع بيان اسبابها و كيفية معالجتها و آليات تجنب تكرارها مستقبلا " ان وجدت) .

لا يوجد

بيان بتفاصيل التعاملات التي تمت مع الاطراف ذات العلاقة
(يجب أن تتضمن كافة عقود المعاوضة التي أبرمتها الشركة مع أحد مؤسسيها أو المساهمين الرنسيين بها والمجموعات المرتبطة بهم خلال العام السابق بقيمة كل عقد وشروطه وتفاصيله وتاريخ موافقة الجمعية العامة المسبقة لكل عقد من العقود)
يتعامل السيد/ مجدى عباس مع شركة مصر بنى سويف للأسمنت عن طريق الشركة المتحدة للتجارة والنقل منذ سنوات قبل دخولة عضو بمجلس إدارة. شركة مصر بنى سويف للأسمنت ويتم التعامل معه بنفس شروط التعامل (وبالسعر السائد مع الغير) وقد كان التعامل خلال العام المالى 2023 باجمالى مبلغ 61,512,037.53 جم كعميل وهو ظاهر فى ميزانية الشركة من القوائم المالية المسلمة .

مساهمة الشركة خلال العام فى تنمية المجتمع والحفاظ على البيئة
تبرعات لعدة جهات قيمتها 1808583 جم

ختم الشركة



رئيس مجلس الإدارة
الاسم: / شريف محمد على محمد
التوقيع: S.A.M

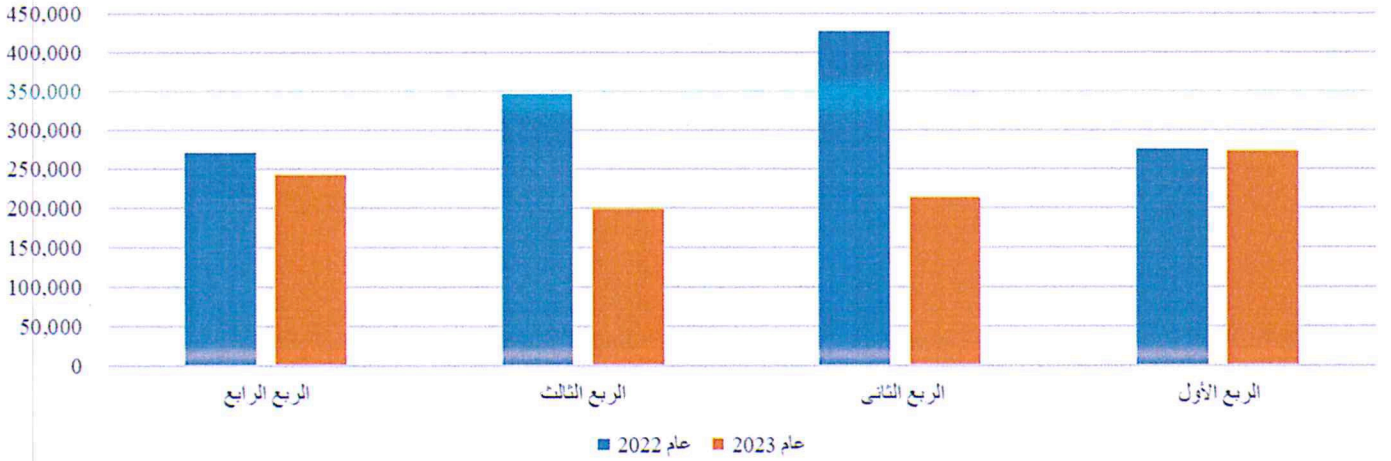
نموذج لتقرير مجلس الإدارة

أولاً: الإنتاج

إنتاج الكلنكر بالطن

الإجمالي	الربع الرابع	الربع الثالث	الربع الثاني	الربع الأول	
1,321,477	271,610	346,557	427,879	275,432	عام 2022
927,069	242,540	198,345	212,936	273,248	عام 2023
%30-	%11-	%43-	%50-	%1-	نسبة الزيادة/ (الإنخفاض)

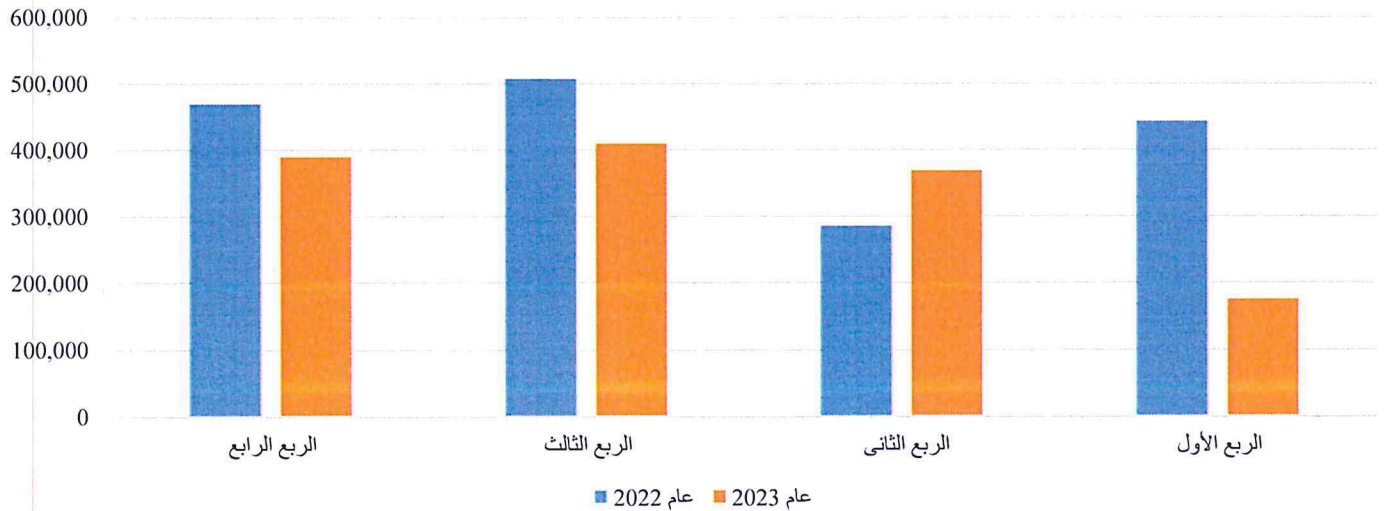
إنتاج الكلنكر بالطن



إنتاج الأسمنت بالطن

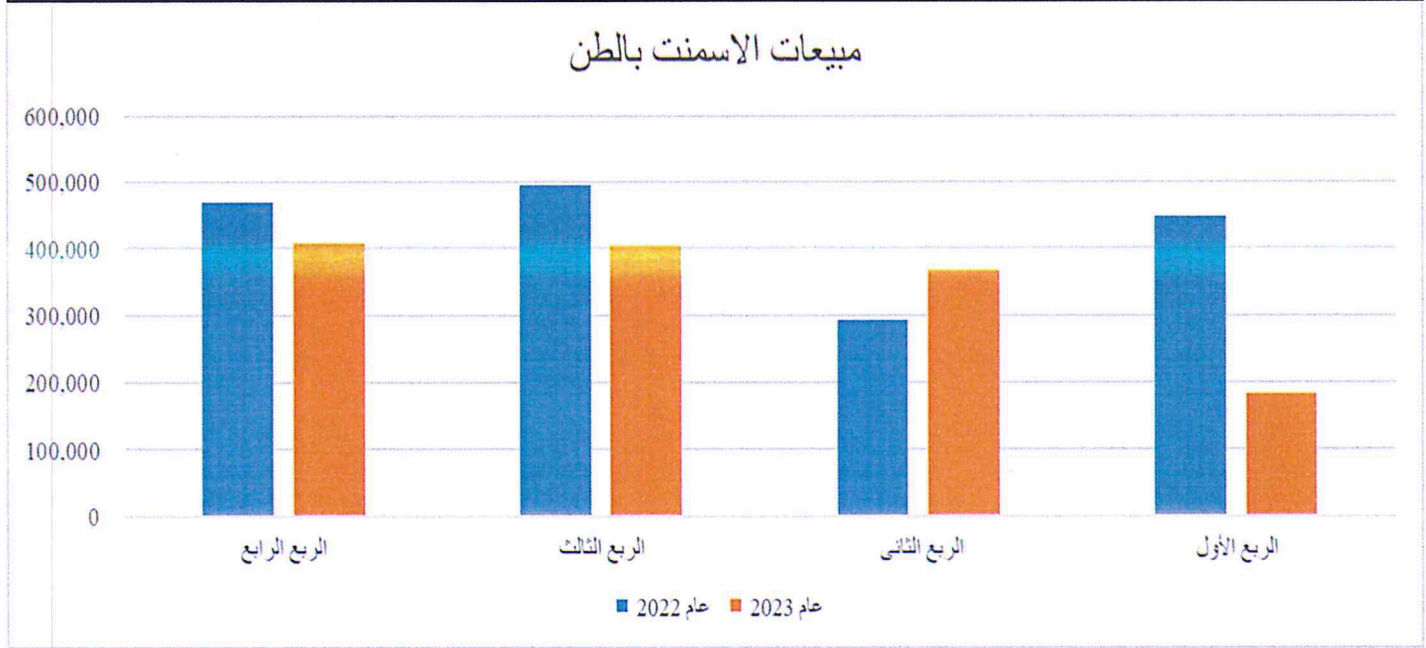
الإجمالي	الربع الرابع	الربع الثالث	الربع الثاني	الربع الأول	
1,700,338	468,311	505,820	284,172	442,035	عام 2022
1,336,372	387,539	407,830	367,307	173,696	عام 2023
%21-	%17-	%19-	%29	%61-	نسبة الزيادة/ (الإنخفاض)

إنتاج الاسمنت بالطن



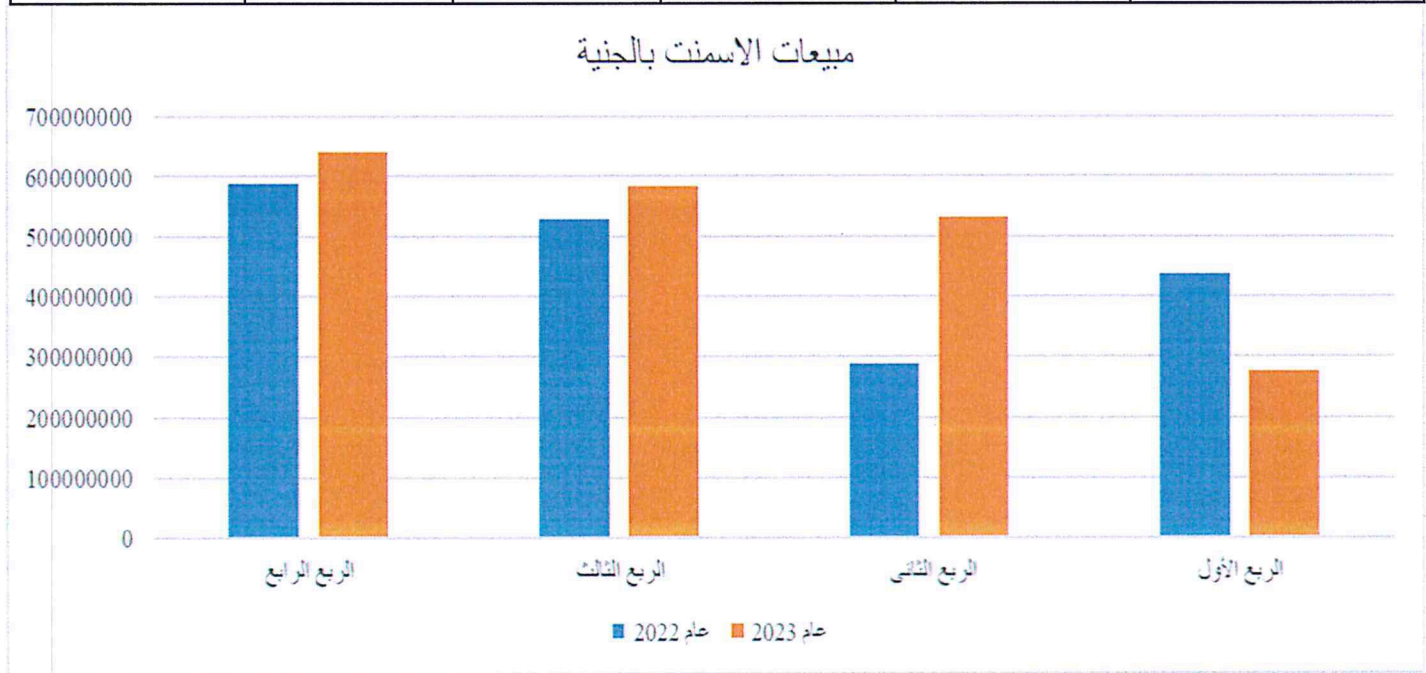
مبيعات الأسمنت بالطن

الإجمالي	الربع الرابع	الربع الثالث	الربع الثاني	الربع الأول	
1,706,921	470,416	495,789	292,104	448,611	عام 2022
1,356,183	406,296	402,444	365,201	182,241	عام 2023
%21-	%14-	%19-	%25	%59-	نسبة الزيادة/ (الإنخفاض)



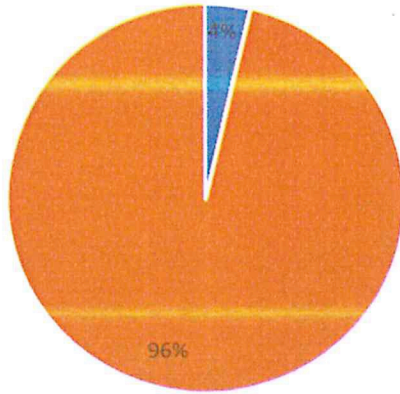
مبيعات الأسمنت بالجنية

الإجمالي	الربع الرابع	الربع الثالث	الربع الثاني	الربع الأول	
1,844,287,315	587,972,855	530,382,500	289,548,661	436,383,299	عام 2022
2,033,477,288	642,020,194	583,730,559	531,404,221	276,322,314	عام 2023
%10	%9	%10	%84	%37-	نسبة الزيادة/ (الإنخفاض)




نسبة التصدير إلى البيع المحلي بالجنية

عام 2023



■ محلى ■ تصدير

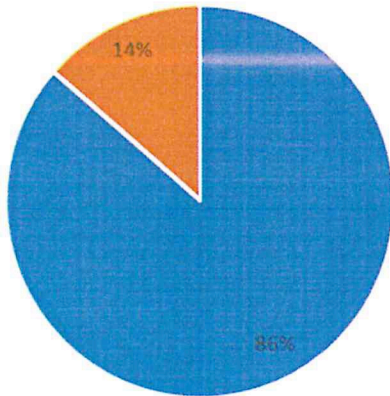
عام 2022



■ محلى ■ تصدير

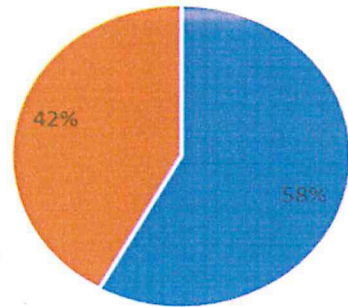
المبيعات بالصف

عام 2023



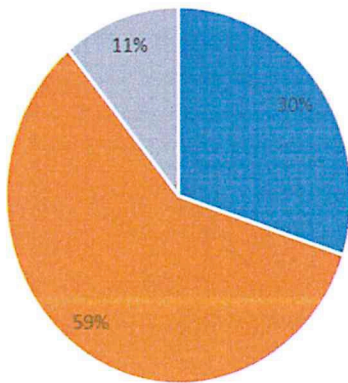
■ معيأ ■ سائب

عام 2022



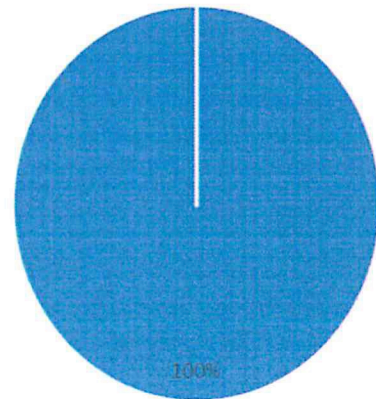
■ معيأ ■ سائب

عام 2023



■ 52.5 ■ 42.5 ■ 32.5

عام 2022



■ 52.5 ■ 42.5 ■ 32.5

