

التاريخ: 2021/08/05

حضرة السادة بورصة فلسطين المحترمين

فاكس: 2390996 – 09

الموضوع: الإفصاح عن القوائم المالية المرحلية الموحدة المختصرة للنصف الأول من العام 2021

تحية طيبة وبعد،

بالإشارة إلى الموضوع أعلاه، مرفق إلى حضرتكم ملخص أداء شركة الإتصالات الفلسطينية للنصف الأول من العام 2021 بالإضافة إلى الملفات التالية:

1. البيانات المالية المرحلية الموحدة للنصف الأول من العام 2021.
2. البيانات المطلوبة في المادة (2/37) من نظام الإفصاح.
3. الإيضاحات الضرورية.

وتفضلوا بقبول فائق الإحترام،،،

عمار العكر
الرئيس التنفيذي



نسخة: السادة/ هيئة سوق رأس المال الفلسطينية المحترمين

شركة الاتصالات الفلسطينية
المساهمة العامة المحدودة

Palestine Telecommunications
Company P.L.C - PALTEL



الاتصالات
Paltel

2021/08/05

ملخص أداء الشركة والبيانات المالية المرحلية الموحدة المختصرة
للنصف الأول من العام 2021

Financial Disclosure
H1 2021

Consolidated Performance

Consolidated Revenues and Profit

The consolidated net profit attributable to shareholders of Palestine Telecommunications Co. (PALTEL GROUP) reached JOD 31.0 M in the first six months of 2021 compared with JOD 13.9 M for the same period of last year, increased by 123.6%. Growth in net profit was mainly due to the increase in the Group's revenues and improvements in the Group's investment portfolio performance. Earnings per share amounted to JOD 0.236 for the first six months of 2021 compared to JOD 0.105 for the same period of 2020.

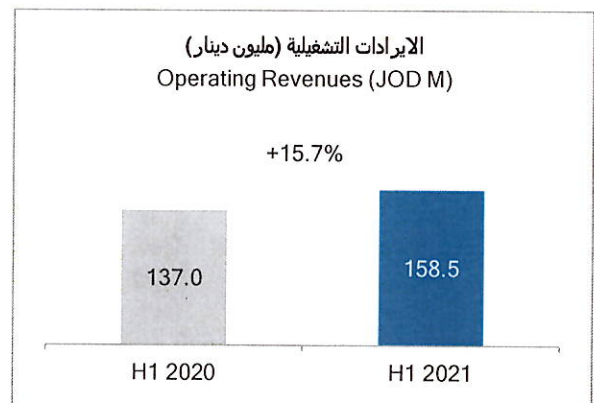
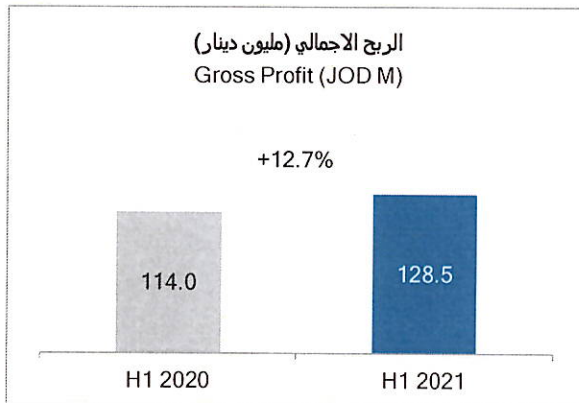
The consolidated operating revenues increased by 15.7% to reach JOD 158.5 M during the first six months of 2021 compared with JOD 137.0 M for the same period of 2020. The net profit margin increased due to the reasons previously discussed to reach 19.6% compared with 10.1% for the same period in 2020, while the gross profit margin and EBITDA margin decreased to reach 81.0% and 37.2% respectively, the operating profit margin has stabilized at 22.1%.

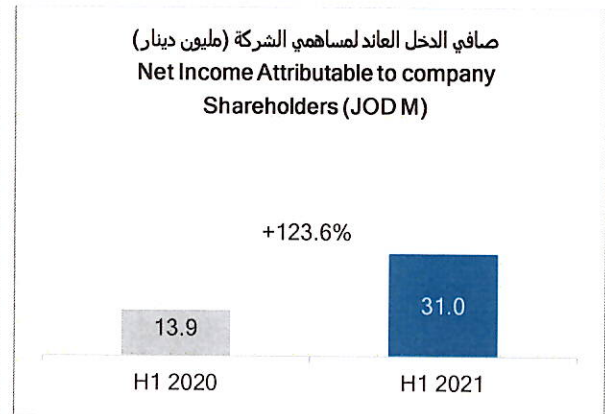
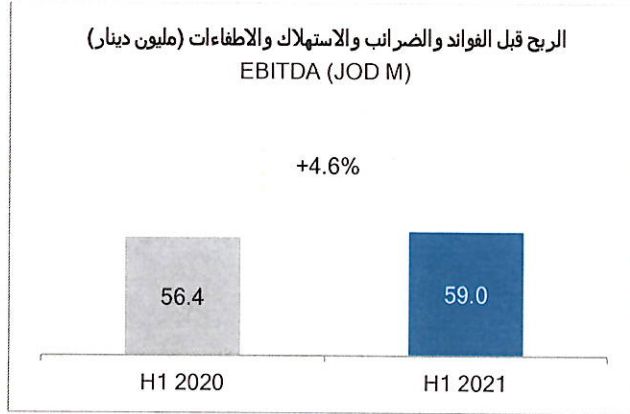
ملخص أداء مجموعة الاتصالات الفلسطينية

الإيرادات والأرباح الموحدة

بلغ صافي أرباح مجموعة الاتصالات الفلسطينية العائد إلى مساهمي الشركة خلال النصف الأول من العام 2021 ما مقداره 31.0 مليون دينار مقارنة بـ 13.9 مليون دينار خلال النصف الأول من العام 2020، بنسبة ارتفاع بلغت 123.6%، ويرجع ذلك بشكل رئيسي إلى التحسن في إيرادات المجموعة ونتائج الاستثمارات. بلغ نصيب السهم من الأرباح 0.236 دينار مقارنة بـ 0.105 دينار خلال النصف الأول من العام 2020.

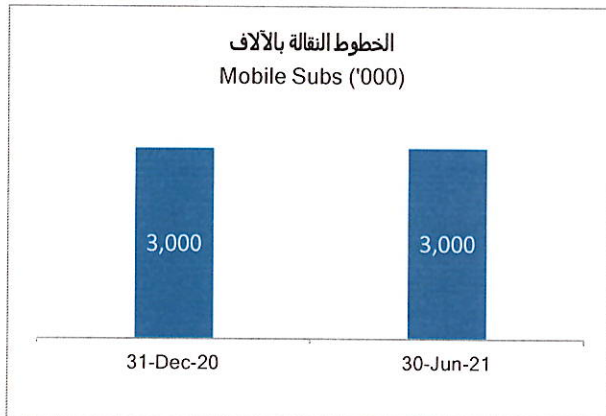
على صعيد الإيرادات من العقود مع الزبائن الموحدة فقد ارتفعت إيرادات المجموعة بنسبة 15.7% لتصل إلى 158.5 مليون دينار خلال النصف الأول من العام 2021 مقارنة بـ 137.0 مليون دينار خلال النصف الأول من العام 2020. أما بالنسبة لأهم المؤشرات التشغيلية ونسب الربحية، فقد شهدت نسبة صافي الدخل ارتفاعاً نتيجة الأسباب المذكورة لتصل إلى نسبة 19.6% مقارنة بـ 10.1% خلال النصف الأول من العام 2020، في حين انخفضت كل من نسبة الربح الإجمالي ونسبة ال EBITDA لتصل إلى 81.0% و 37.2% على التوالي، واستقرت نسبة الربح التشغيلي بنسبة 22.1%.





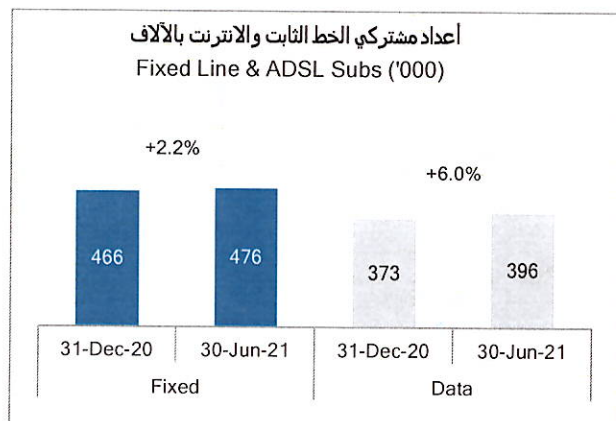
Operating Indicators

The total number of subscribers (mobile, fixed and ADSL) increased slightly by 0.9% versus end of year 2020 to reach 3.87 million subscribers which resulted from a growth in the subscribers base of the fixed line and internet segments and stable number of subscribers of the mobile segment, as shown below:



المؤشرات التشغيلية

ارتفعت قاعدة المشتركين الإجمالية للشركات بنسبة طفيفة وصلت الى 0.9% مقارنة مع نهاية العام 2020 لتصل الى 3.87 مليون مشترك وقد نتج هذا الارتفاع الطفيف عن نمو اعداد مشتركى قطاعات الاتصالات السلكية والانترنت واستقرار اعداد مشتركى الاتصالات اللاسلكية، وذلك كما هو موضح ادناه:



Given the slight increase in the subscribers base, the Monthly Average Revenue Per User (ARPU) of the Mobile sector during the first six months increased by 16.6% to reach JOD 5.13 while the Fixed line segment decreased by 1.4% during the period to reach JOD 5.81.

تزامناً مع الارتفاع الطفيف الذي طرأ على قاعدة المشتركين، فقد ارتفع معدل الإيراد الشهري لكل مشترك في قطاعات الاتصالات اللاسلكية خلال النصف الأول بنسبة 16.6% ليصل إلى 5.13 دينار، وقد انخفض الإيراد الشهري لقطاع الاتصالات السلكية بنسبة 1.4% ليصل إلى 5.81 دينار.

Investments

الاستثمارات

Palestine Telecommunications Co. (PALTTEL GROUP) marketable portfolio consists of investments at fair value through profit or loss (FVTPL) and investments at fair value through other comprehensive income (FVTOCI) except for TNB investment which is classified as investment in associates. The split of those securities between the local market and regional markets is as follows:

جميع استثمارات مجموعة الاتصالات الفلسطينية في الأسواق المالية هي عبارة عن استثمارات مالية بالقيمة العادلة من خلال الأرباح والخسائر، واستثمارات مالية بالقيمة العادلة من خلال بنود الدخل الشامل الأخرى باستثناء الاستثمار في البنك الوطني الذي يصنف كاستثمار في شركات حليفة. تقسم استثمارات المجموعة إلى استثمارات محلية وأخرى إقليمية بالقيم الموضحة أدناه:

المجموع Total	إقليمي Regional	محلي Local	تصنيف الاستثمار (الف دينار) Investment Classification (K JOD)
25,219	18,901	6,318	استثمارات مالية بالقيمة العادلة من خلال الأرباح والخسائر - FVTPL
146,949	114,293	32,656	استثمارات مالية بالقيمة العادلة من خلال بنود الدخل الشامل الأخرى - FVTOCI
172,168	133,194	38,974	المجموع Total

Financial assets at fair value through profit or loss:

موجودات مالية بالقيمة العادلة من خلال الأرباح والخسائر:

Assets are measured at fair value through profit or loss and any changes in the fair value are recorded in the consolidated income statement.

يتم قياس هذه الموجودات المالية بالقيمة العادلة من خلال الأرباح والخسائر ويتم قيد أي ربح أو خسارة ناتجة عن التغيير في قيمتها العادلة في قائمة الدخل الموحدة.

Financial assets at fair value through other comprehensive income:

موجودات مالية بالقيمة العادلة من خلال بنود الدخل الشامل الأخرى:

Assets are measured at fair value through other comprehensive income and any changes in the fair value are recorded in the fair value reserve included in the shareholders' equity. At disposal of these assets, gain or loss will not be recognized in the income statement, as it will be recorded directly in the retained earnings.

يتم قياس هذه الموجودات بالقيمة العادلة ويتم قيد الأرباح أو الخسائر الناتجة عن التغيير في القيمة العادلة من خلال بنود الدخل الشامل الأخرى في حساب احتياطي القيمة العادلة. عند التخلص من هذه الموجودات لا يتم إعادة تصنيف الأرباح أو الخسائر المقيدة سابقاً في حساب احتياطي القيمة العادلة إلى قائمة الدخل الموحدة بل يتم قيدها مباشرة في حساب الأرباح المدورة.

Other Information

The members of the Board of Directors
which was elected on 29/03/2021

Mr. Sabih Masri Chairman (Representing himself)
Mr. Leith Masri Palestine Development and Investment Co. (PADICO)
Mr. Fuad Najjab Palestine Development and Investment Co. (PADICO)
Mr. Abdallah Sabat Palestine Development and Investment Co. (PADICO)
Mr. Basil Abdel-Nabi Arab Bank
Mr. Yazid Mufti Cairo Amman Bank
Mr. Talal Nasiruddin Birzeit Pharmaceutical Co.
Mr. Ammar Aker The Arab Supply and Trading Co. (ASTRA)
Mr. Mughith Sukhtian GMS Holding
Mr. Basem Abdel Halim Aswaq Portfolio Investments Co. (Palestine Investment Fund)
Mr. Zahi Khouri Al Maseera International Co.

Executive Management

Mr. Ammar Aker Chief Executive Officer / Palestine Telecom Group
Mr. Salameh Khalil* Chief Financial Officer / Palestine Telecom Group
Mr. Kamal Ratrouf Chief Technical Officer / Palestine Telecom Group
Mr. Basel Amer Chief Internal Auditor / Palestine Telecom Group
Mr. AbdelNaser Altibi Finance Director / Palestine Telecom Group
Mr. AbdulMajeed Melhem General Manager / Jawwal
Mr. Maen Melhem General Manager / Paltel
Mr. Rami Quttaineh General Manager / Hadara
Mr. Hisham Zeid General Manager / Reach
Mr. Waleed Fteiha General Manager / Jericho Gate

*Mr. Salameh Khalil resigned his position as CFO effective from 1/5/2021

بيانات أخرى

أولاً: أعضاء مجلس الإدارة الذي تم انتخابه بتاريخ
2021/03/29

1. السيد صبيح المصري رئيس مجلس الادارة (ممثلًا عن نفسه)
2. السيد ليث المصري شركة فلسطين للتنمية والاستثمار (باديكو)
3. السيد فؤاد النجاب شركة فلسطين للتنمية والاستثمار (باديكو)
4. السيد عبدالله صابات شركة فلسطين للتنمية والاستثمار (باديكو)
5. السيد باسل عبد النبي البنك العربي ش.م.ع
6. السيد يزيد المفتي بنك القاهرة عمان
7. السيد طلال ناصر الدين شركة بيرزيت للأدوية
8. السيد عمار العكر الشركة العربية للتمويل والتجارة / أسترا
9. السيد مغيث سختيان شركة GMS Holding
10. السيد باسم عبد الحليم شركة أسواق للمحافظ الاستثمارية (صندوق الاستثمار الفلسطيني)
11. السيد زاهي خوري شركة المسيرة الدولية ش.م.ب.م

ثانياً: الإدارة التنفيذية

1. السيد عمار العكر الرئيس التنفيذي / مجموعة الاتصالات الفلسطينية
2. السيد سلامة خليل* رئيس الإدارة المالية / مجموعة الاتصالات الفلسطينية
3. السيد كمال الرطوط رئيس الإدارة الفنية / مجموعة الاتصالات الفلسطينية
4. السيد باسل عامر رئيس التدقيق الداخلي / مجموعة الاتصالات الفلسطينية
5. السيد عبدالناصر الطيبي مدير الإدارة المالية / مجموعة الاتصالات الفلسطينية
6. السيد عبدالمجيد ملحم مدير عام شركة جوال
7. السيد معن ملحم مدير عام شركة بالنل
8. السيد رامي قطينة مدير عام شركة حضارة
9. السيد هشام زيد مدير عام شركة ريتش
10. السيد وليد فتحة مدير عام شركة بوابة أريحا

*تم قبول استقالة السيد سلامة خليل كرئيس الإدارة المالية اعتباراً من تاريخ 2021/5/1

شركة الاتصالات الفلسطينية م.ع.م

External Auditor

During the General Assembly Meeting, which took place on 29/03/2021, Ernst & Young was assigned as the external auditor for the year 2021.

Governance & Disclosure

No major changes in the ownership of the top shareholders have occurred during the first six months of 2021. Also, no change has affected the operational activities of the Group during the mentioned period.

Paid up Capital

No change on the Company's capital:

1. Outstanding shares = 131,625,000
2. Par value per share = JOD 1.00

Legal Procedures and Issues

There are no issues or significant lawsuits held against the Group or held by the Group against others which could affect the Group's operations or the trading price of its stock.

The Group's Debt

The balance of the utilized overdraft accounts reached \$52.4 M (equivalent of JOD 37.2 M) as of June 30, 2021 out of the total overdraft ceiling of USD 120 M (equivalent to JOD 85.1 M). During the period, the Group signed a long-term loan agreement with a regional bank with an amount of USD 20 M (equivalent to JOD 14.18 M), and a long-term loan agreement with a regional bank with an amount of ILS 75 M (equivalent to JOD 16.3 M), and a long term loan agreement with a local bank with an amount of ILS 100 M (equivalent to JD 21.8 M).

ثالثًا: مدققي الحسابات

تم إعادة انتخاب شركة ارنست ويونغ كمدققين خارجيين للعام 2021 وذلك خلال اجتماع الهيئة العامة العادي الذي انعقد بتاريخ 2021/03/29.

رابعًا: السيطرة على المجموعة ونشاطاتها وأعمالها الرئيسية

لا يوجد تغيير جوهري على توزيع الحصص الرئيسية بين كبار المساهمين كما لم يطرأ أي تغيير على طبيعة أعمال ونشاطات المجموعة خلال النصف الأول من العام 2021.

خامسًا: رأس المال المكتتب

لم يطرأ أي تغيير على رأس مال الشركة حيث بقي كما هو موضح أدناه:

1. عدد الأسهم المكتتب بها = 131,625,000
2. القيمة الإسمية للسهم = 1.00 دينار أردني

سادسًا: الإجراءات القانونية

لا يوجد أية قضايا أو إجراءات قانونية جوهريّة على المجموعة أو للمجموعة على الغير والتي من الممكن أن تؤثر على أعمال المجموعة أو سعر تداول السهم.

سابعًا: ديون المجموعة

وصل رصيد الجاري مدين المستغل من قبل المجموعة كما في تاريخ 30 حزيران 2021 مبلغ 52.4 مليون دولار أمريكي (أي ما يعادل 37.2 مليون دينار أردني) من أصل سقف التسهيلات الائتمانية والبالغ 120 مليون دولار أمريكي (ما يعادل 85.1 مليون دينار أردني). قامت المجموعة خلال الفترة بتوقيع اتفاقية قرض طويل الأجل مع بنك إقليمي بمبلغ 20 مليون دولار (ما يعادل 14.18 مليون دينار أردني)، واتفاقية قرض طويل الأجل مع بنك إقليمي بقيمة 75 مليون شيكل (أي ما يعادل 16.3 مليون دينار أردني)، واتفاقية قرض طويل الأجل مع بنك محلي بقيمة 100 مليون شيكل (أي ما يعادل 21.8 مليون دينار أردني).



During the period, the group repaid an amount of JOD 42.3 M from long term loans.

قامت المجموعة خلال الفترة بسداد 42.3 مليون دينار أردني من رصيد القروض طويلة الاجل.

Total overdrafts and current portion of long term loans amounted to JOD 87.3 M as of June 30, 2021.

في حين بلغ إجمالي التسهيلات الائتمانية والجزء المتداول من القروض طويلة الأجل مبلغ 87.3 مليون دينار أردني كما في تاريخ 30 حزيران 2021.

Cash Dividends

The General Assembly approved in its meeting held on March 29, 2021 the declaration of a cash dividend of JOD 0.30 per share (30% of the par value) totaling around JOD 39.49 M. Palestine Telecommunications Co. (PALTEL GROUP) started the distribution of dividends from 28/04/2021.

ثامناً: التوزيعات النقدية
أقرت الهيئة العامة العادية خلال جلستها المنعقدة بتاريخ 2021/03/29 توزيع أرباح نقدية على المساهمين بواقع 0.30 دينار للسهم الواحد (30% من القيمة الاسمية للسهم) وذلك عن العام 2020 حيث بلغ مجموع التوزيعات النقدية ما قيمته حوالي 39.49 مليون دينار أردني وباشترت المجموعة بالتوزيع على المساهمين بتاريخ 2021/04/28.

Note: No major changes or events, other than what have been mentioned in the financial statements and this report, have occurred during the first six months of year 2021 and which could influence the Group's core operations and share market price.

ملاحظة: لم يطرأ أي تغيير أو حدث مهم آخر خلال الستة أشهر الأولى من العام 2021 غير ما تم ذكره في البيانات المالية وفي هذا التقرير والذي من شأنه أن يؤثر على أعمال المجموعة أو سعر تداول السهم.

Abdelnaser Altibi

مدير الإدارة المالية

Group Finance Director

Ammar Aker

الرئيس التنفيذي

Chief Executive Officer

شركة الاتصالات الفلسطينية المساهمة العامة المحدودة

القوائم المالية المرحلية الموحدة المختصرة (غير المدققة)

٣٠ حزيران ٢٠٢١

تقرير حول مراجعة القوائم المالية المرحلية الموحدة المختصرة إلى السادة رئيس وأعضاء مجلس إدارة شركة الاتصالات الفلسطينية المساهمة العامة المحدودة

لقد راجعنا قائمة المركز المالي المرحلية الموحدة المختصرة المرفقة لشركة الاتصالات الفلسطينية المساهمة العامة المحدودة (المجموعة) كما في ٣٠ حزيران ٢٠٢١ وقائمة الدخل المرحلية الموحدة المختصرة وقائمة الدخل الشامل المرحلية الموحدة المختصرة وقائمة التغيرات في حقوق الملكية المرحلية الموحدة المختصرة وقائمة التدفقات النقدية المرحلية الموحدة المختصرة لفترة الستة أشهر المنتهية في ذلك التاريخ والإيضاحات الأخرى. إن الإدارة مسؤولة عن إعداد وعرض هذه القوائم المالية المرحلية الموحدة المختصرة وفقاً لمعيار المحاسبة الدولي رقم ٣٤ "التقارير المالية المرحلية". إن مسؤوليتنا هي التوصل إلى نتيجة حول هذه القوائم المالية المرحلية الموحدة المختصرة استناداً إلى مراجعتنا.

نطاق المراجعة

لقد جرت مراجعتنا وفقاً للمعيار الدولي المتعلق بعمليات المراجعة ٢٤١٠ "مراجعة المعلومات المالية المرحلية من قبل مدقق الحسابات المستقل للمنشأة". إن عملية مراجعة المعلومات المالية المرحلية تتمثل في القيام باستفسارات بشكل أساسي من الأشخاص المسؤولين عن الأمور المالية والمحاسبية، وتطبيق إجراءات تحليلية، وإجراءات مراجعة أخرى. إن نطاق أعمال المراجعة أقل بكثير من نطاق أعمال التدقيق التي تتم وفقاً لمعايير التدقيق الدولية وبالتالي لا تمكننا أعمال المراجعة من الحصول على تأكيدات حول كافة الأمور الهامة التي من الممكن تحديدها من خلال أعمال التدقيق، وعليه فإننا لا نبدى رأي تدقيق حولها.

النتيجة

بناء على مراجعتنا، لم يسترعب انتباهنا أية أمور تجعلنا نعتقد بأن القوائم المالية المرحلية الموحدة المختصرة المرفقة لم يتم إعدادها، من كافة النواحي الجوهرية، وفقاً لمعيار المحاسبة الدولي رقم ٣٤.

إرنست ويونغ - الشرق الأوسط

رخصة رقم ٢٠١٢/٢٠٦



عبد الكريم محمود

رخصة رقم ٢٠١٧/١٠١

رام الله - فلسطين

٥ آب ٢٠٢١

قائمة المركز المالي المرحلية الموحدة المختصرة

كما في ٣٠ حزيران ٢٠٢١

٣١ كانون الأول ٢٠٢٠	٣٠ حزيران ٢٠٢١	إيضاح	
مدققة	غير مدققة		
دينار أردني (بالآلاف)	دينار أردني (بالآلاف)		
			الموجودات
			الموجودات غير المتداولة
١٣٩,٨٢١	١٣١,٤٧٦		عقارات وآلات ومعدات
٤٥,٤١٨	٤٦,٠٥٣		استثمارات عقارية
١٨٣,٨٠٩	١٧٨,٧٨٨		موجودات غير ملموسة
٦٧,٨٣٦	٦٢,٦٨٧		ممتلكات قيد التطوير
٣,١٩٠	٤,٠٢٤		مشاريع تحت التنفيذ
١٣,٨٠٨	١١,٣٢٠		مخزون المواد
٢٢,٥٤٢	٢١,٧٤٣		استثمار في شركات حليفة
١١٣,٥٧٢	١٤٦,٩٤٩	٥	موجودات مالية بالقيمة العادلة من خلال بنود الدخل الشامل الأخرى
٤٠,١٨٦	٣٠,٩١٧		موجودات مالية أخرى
٦٣٠,١٨٢	٦٣٣,٩٥٧		
			الموجودات المتداولة
٢,٤١٨	٢,٤٣٨		بضاعة
٩٠,٦١٢	٩١,٩٩٤		ذمم مدينة
٢٦,٣٤٩	٢٠,٧٩٩		موجودات متداولة أخرى
١٩,٩٩٤	٢٥,٢١٩	٥	موجودات مالية بالقيمة العادلة من خلال الأرباح أو الخسائر
٤٦,٥٩١	٨٥,٩١٣	٦	النقد والتقد المعادل
١٨٥,٩٦٤	٢٢٦,٣٦٣		
٨١٦,١٤٦	٨٦٠,٣٢٠		
			مجموع الموجودات
			حقوق الملكية والمطلوبات
			حقوق الملكية
١٣١,٦٢٥	١٣١,٦٢٥		رأس المال المدفوع
٣٢,٩٠٦	٣٢,٩٠٦		احتياطي اجباري
٦,٧٥٦	٦,٧٥٦		احتياطي اختياري
٧,٩٥٠	٧,٩٥٠		احتياطي خاص
(٦٢)	(١٢٢)		احتياطي فروقات ترجمة عملات أجنبية
(٧٠,٢٧٨)	(٣٦,٢٤٠)	٥	احتياطي القيمة العادلة
٣٢٠,٦٥٢	٣١٢,٠٦١		أرباح مدورة
٤٢٩,٥٤٩	٤٥٤,٩٣٦		حق ملكية حملة الأسهم لمساهمي الشركة الأم
١٩,٤٨٣	١٩,٨٥٣		حقوق جهات غير مسيطرة
٤٤٩,٠٣٢	٤٧٤,٧٨٩		صافي حقوق الملكية
			المطلوبات غير المتداولة
٧١,٢١٢	٩١,٢٢٠	٨	قروض طويلة الأجل
٥٦,٢٥٨	٦٤,٤٩٥		مطلوبات غير متداولة أخرى
١٢٧,٤٧٠	١٥٥,٧١٥		
			المطلوبات المتداولة
٣٣,٠٨٤	٢٧,٥٦١		ذمم دائنة
٨٩,٦٩٤	٨٧,٣٣٥	٨	تسهيلات ائتمانية والجزء قصير الأجل من القروض طويلة الأجل
١٠,٩٢٥	٧,٠٣٧	٩	مخصص ضريبة الدخل
١٠٥,٩٤١	١٠٧,٨٨٣		مطلوبات متداولة أخرى
٢٣٩,٦٤٤	٢٢٩,٨١٦		
٣٦٧,١١٤	٣٨٥,٥٣١		
٨١٦,١٤٦	٨٦٠,٣٢٠		مجموع المطلوبات
			مجموع حقوق الملكية والمطلوبات

تعتبر الإيضاحات المرفقة من ١ إلى ١٦ جزءاً من هذه القوائم المالية المرحلية الموحدة المختصرة.

قائمة الدخل المرحلية الموحدة المختصرة

لفترة الثلاثة أشهر والستة أشهر المنتهية في ٣٠ حزيران ٢٠٢١

للسنة أشهر المنتهية في ٣٠ حزيران		للثلاثة أشهر المنتهية في ٣٠ حزيران		إيضاح	
٢٠٢٠	٢٠٢١	٢٠٢٠	٢٠٢١		
غير مدققة		غير مدققة			
دينار أردني	دينار أردني	دينار أردني	دينار أردني		
(بالآلاف)	(بالآلاف)	(بالآلاف)	(بالآلاف)		
١٣٦,٩٧٥	١٥٨,٥١٤	٦٦,٣٨٩	٧٦,٨١٤	١٠	الإيرادات من العقود مع الزبائن
(٢٢,٩٧٦)	(٣٠,٠٥١)	(١٠,١١٠)	(١٣,١٨٨)		تكلفة المبيعات
١١٣,٩٩٩	١٢٨,٤٦٣	٥٦,٢٧٩	٦٣,٦٢٦		
(٨٣,٥٧٠)	(٩٣,٤٩٣)	(٤٣,٣٢٩)	(٥٠,٨٢٣)	١١	مصاريف إدارية وتشغيلية
(٥,٥٨٠)	٩,٤٠٢	(١,٩٠٣)	٦,٨٧٤	٥	صافي أرباح (خسائر) الاستثمارات
					حصة المجموعة من نتائج أعمال الشركات الحليفة
١٨٤	١٣٩	٢٤	٢٠٥		مصاريف تمويل
(٣,٩١٠)	(٣,٣٢٣)	(١,٩٩٤)	(١,٧٦٨)		إيرادات (مصاريف) أخرى
(٦٨٤)	(٢٣٢)	٢,٤٩١	٦٤٨		ربح الفترة قبل ضريبة الدخل
٢٠,٤٣٩	٤٠,٩٥٦	١١,٥٦٨	١٨,٧٦٢		مصروف ضريبة الدخل
(٦,٥٢٥)	(٩,٥٤١)	(٤,٦٦٥)	(٤,٧٠١)	٩	ربح الفترة
١٣,٩١٤	٣١,٤١٥	٦,٩٠٣	١٤,٠٦١		
					ويعود إلى:
١٣,٨٨٦	٣١,٠٤٥	٦,٨٥٤	١٣,٩٣٥		حملة أسهم الشركة الأم
٢٨	٣٧٠	٤٩	١٢٦		حقوق جهات غير مسيطرة
١٣,٩١٤	٣١,٤١٥	٦,٩٠٣	١٤,٠٦١		
					الحصة الأساسية والمخفضة للسهم من
٠,١٠٥	٠,٢٣٦	٠,٠٥٢	٠,١٠٦		ربح الفترة

تعتبر الإيضاحات المرفقة من ١ إلى ١٦ جزءاً من هذه القوائم المالية المرحلية الموحدة المختصرة.

قائمة الدخل الشامل المرحلية الموحدة المختصرة

لفترة الثلاثة أشهر والستة أشهر المنتهية في ٣٠ حزيران ٢٠٢١

للسنة أشهر المنتهية في ٣٠ حزيران		لثلاثة أشهر المنتهية في ٣٠ حزيران	
٢٠٢٠	٢٠٢١	٢٠٢٠	٢٠٢١
غير مدققة	غير مدققة	غير مدققة	غير مدققة
دينار أردني	دينار أردني	دينار أردني	دينار أردني
(بالآلاف)	(بالآلاف)	(بالآلاف)	(بالآلاف)
١٣,٩١٤	٣١,٤١٥	٦,٩٠٣	١٤,٠٦١

ربح الفترة

بنود الدخل الشامل الأخرى

بنود لن يتم إعادة تصنيفها إلى قائمة

الدخل الموحدة في فترات لاحقة:

صافي أرباح (خسائر) موجودات مالية

بالقيمة العادلة من خلال بنود الدخل

الشامل الأخرى

حصة المجموعة من بنود الدخل الشامل

الأخرى لشركات حليفة

(٣٤,٢٩٨) ٣٣,٨٤٨ (١١,٧٠٠) ٣٢,٨٩١

(٤٣) ٤٢ (٤٣) (٨٣)

بنود سيتم إعادة تصنيفها إلى قائمة

الدخل الموحدة في فترات لاحقة:

فروقات ترجمة عملات أجنبية

٣١ (٦٠) ٢٢ (٤٣)

(٣٤,٣١٠) ٣٣,٨٣٠ (١١,٧٢١) ٣٢,٧٦٥

(٢٠,٣٩٦) ٦٥,٢٤٥ (٤,٨١٨) ٤٦,٨٢٦

مجموع بنود الدخل الشامل الأخرى للفترة

صافي الدخل الشامل للفترة

قائمة التغيرات في حقوق الملكية المرحلية الموحدة المختصرة

لفترة السنة أشهر المنتهية في ٣٠ حزيران ٢٠٢١

حق ملكية حملة الأسهم العائد لمساهمي الشركة الأم

مجموع حقوق الملكية	حقوق جهات غير مسيطرة	المجموع	أرباح مدورة	احتياطي القيمة العادلة	احتياطي فروقات		احتياطي خاص	احتياطي إجباري	رأس المال المدفوع	
					ترجمة عملات أجنبية	احتياطي اختياري				
دينار أردني (بالآلاف)	دينار أردني (بالآلاف)	دينار أردني (بالآلاف)	دينار أردني (بالآلاف)	دينار أردني (بالآلاف)	دينار أردني (بالآلاف)	دينار أردني (بالآلاف)	دينار أردني (بالآلاف)	دينار أردني (بالآلاف)	دينار أردني (بالآلاف)	
٤٤٩,٠٣٢	١٩,٤٨٣	٤٢٩,٥٤٩	٣٢٠,٦٥٢	(٧٠,٢٧٨)	(٦٢)	٧,٩٥٠	٦,٧٥٦	٣٢,٩٠٦	١٣١,٦٢٥	الرصيد كما في ١ كانون الثاني ٢٠٢١
٣١,٤١٥	٣٧٠	٣١,٠٤٥	٣١,٠٤٥	-	-	-	-	-	-	ربح الفترة
٣٣,٨٣٠	-	٣٣,٨٣٠	-	٣٣,٨٩٠	(٦٠)	-	-	-	-	بنود الدخل الشامل الأخرى
٦٥,٢٤٥	٣٧٠	٦٤,٨٧٥	٣١,٠٤٥	٣٣,٨٩٠	(٦٠)	-	-	-	-	صافي الدخل الشامل للفترة
-	-	-	(١٤٨)	١٤٨	-	-	-	-	-	تحويل من احتياطي القيمة العادلة نتيجة بيع موجودات مالية من خلال بنود الدخل الشامل الأخرى
(٣٩,٤٨٨)	-	(٣٩,٤٨٨)	(٣٩,٤٨٨)	-	-	-	-	-	-	توزيعات أرباح نقدية (إيضاح ٧)
٤٧٤,٧٨٩	١٩,٨٥٣	٤٥٤,٩٣٦	٣١٢,٠٦١	(٣٦,٢٤٠)	(١٢٢)	٧,٩٥٠	٦,٧٥٦	٣٢,٩٠٦	١٣١,٦٢٥	الرصيد كما في ٣٠ حزيران ٢٠٢١ (غير مدققة)
٤٩٤,٢٠٧	١٩,٠٢٩	٤٧٥,١٧٨	٣٣٠,٢٨٠	(٣٤,٢٩٠)	(٤٩)	٧,٩٥٠	٦,٧٥٦	٣٢,٩٠٦	١٣١,٦٢٥	الرصيد كما في ١ كانون الثاني ٢٠٢١
١٣,٩١٤	٢٨	١٣,٨٨٦	١٣,٨٨٦	-	-	-	-	-	-	ربح الفترة
(٣٤,٣١٠)	-	(٣٤,٣١٠)	-	(٣٤,٣٤١)	٣١	-	-	-	-	بنود الدخل الشامل الأخرى
(٢٠,٣٩٦)	٢٨	(٢٠,٤٢٤)	١٣,٨٨٦	(٣٤,٣٤١)	٣١	-	-	-	-	صافي الدخل الشامل للفترة
-	-	-	(١٦)	١٦	-	-	-	-	-	تحويل من احتياطي القيمة العادلة نتيجة بيع موجودات مالية من خلال بنود الدخل الشامل الأخرى
(٥٢,٦٥٠)	-	(٥٢,٦٥٠)	(٥٢,٦٥٠)	-	-	-	-	-	-	توزيعات أرباح نقدية (إيضاح ٧)
٤٢١,١٦١	١٩,٠٥٧	٤٠٢,١٠٤	٢٩١,٥٠٠	(٦٨,٦١٥)	(١٨)	٧,٩٥٠	٦,٧٥٦	٣٢,٩٠٦	١٣١,٦٢٥	الرصيد كما في ٣٠ حزيران ٢٠٢٠ (غير مدققة)

تعتبر الإيضاحات المرفقة من ١ إلى ١٦ جزءاً من هذه القوائم المالية المرحلية الموحدة المختصرة.

قائمة التدفقات النقدية المرحلية الموحدة المختصرة

لفترة الستة أشهر المنتهية في ٣٠ حزيران ٢٠٢١

للسنة أشهر المنتهية في ٣٠ حزيران		إيضاح
٢٠٢٠	٢٠٢١	
غير مدققة دينار أردني (بالآلاف)	غير مدققة دينار أردني (بالآلاف)	
٢٠,٤٣٩	٤٠,٩٥٦	أنشطة التشغيل
		ربح الفترة قبل ضريبة الدخل
		تعديلات:
٢٥,٩٢٣	٢٤,٠٠٢	إستهلاكات وإطفاءات
٦,٦٠٨	٣,٩٤٢	مخصص خسائر ائتمانية متوقعة
٥,٥٨٠	(٩,٤٠٢)	صافي (أرباح) خسائر الإستثمارات
(١٨٤)	(١٣٩)	حصة المجموعة من نتائج أعمال الشركات الحليفة
(٢,٧٩٩)	(٣,٢٣٤)	إيرادات فوائد
١,٦٤٢	١٠,١٦٢	مخصص تعويض نهاية الخدمة ونهاية خدمة مبكرة
٣,٩١٠	٣,٣٢٣	مصاريف تمويل
٢١٠	٣,٤٠٧	بنود أخرى غير نقدية
٦١,٣٢٩	٧٣,٠١٧	
		التغير في رأس المال العامل:
(١٥,٧٥٥)	(٧,١٧٨)	الذمم المدينة
٢١٦	(٢٠)	البضاعة
٢٣	٢,٧٤٤	الموجودات المتداولة الأخرى
٨,٠٩٠	(٥,٥٢٣)	الذمم الدائنة
١,٨٦٦	٦,٨٨٥	ممتلكات قيد التطوير
(٧٠٢)	٦٠٨	المطلوبات المتداولة الأخرى
(٩,٣٦٨)	(١٤,٢٩٨)	دفعات ضريبة دخل
(٤٠٠)	(٨٨٠)	دفعات تعويض نهاية الخدمة
٤٥,٢٩٩	٥٥,٣٥٥	صافي النقد من أنشطة التشغيل
		أنشطة الاستثمار
(٢٠١)	(٢٦٣)	شراء موجودات مالية
٩٤	٨٣٦	بيع موجودات مالية
٥٥	٥,٥٩٥	عوائد توزيعات أسهم
(٢٨٤)	(٦١٤)	شراء موجودات غير ملموسة
١١,٥٦٢	١٧,٠١٦	تسديدات قروض ممنوحة
(٢٧٥)	(٥٤١)	استثمار في شركات حليفة
٥٨٦	١,٣٤٥	أرباح فوائد مقبوضة
(١٨٧)	(٦٣٥)	شراء استثمارات عقارية
(١,٥٥٣)	(١,٧٣٦)	ممتلكات قيد التطوير
(٧,٤٥٠)	(٧,٧٨٣)	الزيادة في المشاريع تحت التنفيذ والعقارات والآلات والمعدات ومخزون المواد
٢,٣٤٧	١٣,٢٢٠	صافي النقد من أنشطة الإستثمار
		أنشطة التمويل
(٥٠,١٨٧)	(٣٨,١٥٤)	توزيعات نقدية مدفوعة
٤٩,٢٢٦	٥٢,٣٠٩	قروض طويلة الأجل
(٥,١٦١)	(٤٢,٢٦٢)	تسديدات قروض طويلة الأجل
(٦,٤١١)	٣,٢٤١	تسهيلات ائتمانية
(١,٢١٣)	(١,٢٢٧)	دفعات تأجير تمويلي
(٣,٧٠٨)	(٣,١٦٠)	مصاريف تمويل مدفوعة
(١٧,٤٥٤)	(٢٩,٢٥٣)	صافي النقد المستخدم في أنشطة التمويل
٣٠,١٩٢	٣٩,٣٢٢	الزيادة في النقد والنقد المعادل
٣٨,٧٧٣	٤٦,٥٩١	النقد والنقد المعادل في بداية الفترة
٦٨,٩٦٥	٨٥,٩١٣	النقد والنقد المعادل في نهاية الفترة

إيضاحات حول القوائم المالية المرحلية الموحدة المختصرة

٣٠ حزيران ٢٠٢١

١. الشركة ونشاطها

سُجّلت شركة الاتصالات الفلسطينية المساهمة العامة المحدودة (الشركة)، لدى مراقب الشركات في مدينة نابلس - فلسطين بتاريخ ٢ آب ١٩٩٥، وبشرت أعمالها بتاريخ ١ كانون الثاني ١٩٩٧. تعمل الشركة بموجب قانون الاتصالات رقم (٣) لسنة ١٩٩٦ الصادر عن السلطة الوطنية الفلسطينية، والرخصة الممنوحة من وزارة الاتصالات وتكنولوجيا المعلومات. قامت المجموعة في نهاية عام ٢٠١٦ بتجديد رخص شركة الاتصالات الفلسطينية وشركة الاتصالات الخلوية الفلسطينية لمدة عشرين عاماً تبدأ اعتباراً من تاريخ ١٦ تشرين ثاني ٢٠١٦ وتنتهي في عام ٢٠٣٦، وبمبلغ ٢٩٠ مليون دولار أمريكي (ما يعادل ٢٠٥,٦ مليون دينار أردني).

يتركز نشاط الشركة الرئيسي في تقديم وإدارة وبيع خدمات الاتصالات في مناطق السلطة الوطنية الفلسطينية بالإضافة الى الاستثمار في القطاع العقاري وقطاع الأوراق المالية.

تم إقرار القوائم المالية المرحلية الموحدة المختصرة للمجموعة كما في ٣٠ حزيران ٢٠٢١ من قبل مجلس إدارة الشركة بتاريخ ٥ آب ٢٠٢١.

٢. القوائم المالية الموحدة

لقد كانت نسبة ملكية الشركة في رأس مال شركاتها التابعة كما يلي:

رأس المال (دينار أردني)		نسبة الملكية		
٢٠٢١		%		
المدفوع	المكتتب به	٢٠٢٠	٢٠٢١	
٢٥,٠٠٠,٠٠٠	٢٥,٠٠٠,٠٠٠	١٠٠	١٠٠	شركة الإتصالات الخلوية الفلسطينية (جوال)
٦,٨٣٣,٧٥٠	٧,١٠٠,٠٠٠	١٠٠	١٠٠	شركة حضارة للإستثمار التكنولوجي
١,٠٠٠,٠٠٠	١,٠٠٠,٠٠٠	١٠٠	١٠٠	الشركة الفلسطينية متعددة الوسائط
١٢,٥٠٠,٠٠٠	١٢,٥٠٠,٠٠٠	١٠٠	١٠٠	شركة حلول لتكنولوجيا المعلومات
١,٠٠٠,٠٠٠	١,٠٠٠,٠٠٠	١٠٠	١٠٠	شركة رينتش لخدمات الإتصالات
١,٠٠٠,٠٠٠	١,٠٠٠,٠٠٠	١٠٠	١٠٠	شركة آيله للاستشارات والخدمات الاستثمارية
١٠٠,٠٠٠	١٠٠,٠٠٠	١٠٠	١٠٠	شركة جروسال للاستثمار العقاري
٩٤,٢٨٥	٩٤,٢٨٥	١٠٠	١٠٠	شركة بالفست ش.ش.و.
٣٥,٠٠٠,٠٠٠	٣٥,٠٠٠,٠٠٠	٧٥	٧٥	شركة بوابة اريحا للاستثمار العقاري

تعمل شركات المجموعة في مناطق السلطة الفلسطينية، باستثناء شركة آيله التي تزاول أعمالها في الأردن وشركة بالفست ش.ش.و. التي تزاول نشاطها في البحرين.

٣. أسس الإعداد والتغيرات في السياسات المحاسبية

تم إعداد القوائم المالية المرحلية الموحدة المختصرة للمجموعة لفترة الستة أشهر المنتهية في ٣٠ حزيران ٢٠٢١ وفقاً لمعيار المحاسبة الدولي رقم ٣٤ "التقارير المالية المرحلية". تم إعداد القوائم المالية المرحلية الموحدة المختصرة بالدينار الأردني، وباستثناء ما ذكر غير ذلك، تم تقريب جميع المبالغ لأقرب ألف دينار أردني.

لا تتضمن القوائم المالية المرحلية الموحدة المختصرة كافة المعلومات والإيضاحات المطلوبة لإعداد قوائم مالية سنوية ويجب قراءتها مع القوائم المالية الموحدة السنوية للمجموعة كما في ٣١ كانون الأول ٢٠٢٠.

التغييرات في السياسات المحاسبية

إن السياسات المحاسبية المتبعة في إعداد القوائم المالية المرحلية الموحدة المختصرة للمجموعة كانت متفقة مع تلك التي تم استخدامها لإعداد القوائم المالية الموحدة كما في ٣١ كانون الأول ٢٠٢٠. لم يتم المجموعة بتطبيق مبكر لأي معايير صادرة وغير نافذة المفعول.

٤. موسمية الأعمال

بسبب الطبيعة الموسمية لأعمال المجموعة، فإن نتائج فترة الستة أشهر المنتهية في ٣٠ حزيران ٢٠٢١ لا تمثل بالضرورة مؤشراً للنتائج المتوقعة للسنة المالية التي ستنتهي في ٣١ كانون الأول ٢٠٢١.

٥. استثمارات في أوراق مالية

أ- موجودات مالية بالقيمة العادلة من خلال بنود الدخل الشامل الأخرى

تشمل الموجودات المالية بالقيمة العادلة من خلال بنود الدخل الشامل الأخرى ما يلي:

٣١ كانون الأول ٢٠٢٠	٣٠ حزيران ٢٠٢١	
دينار أردني (بالآلاف)	دينار أردني (بالآلاف)	أسهم مدرجة في أسواق مالية
١١٠,٧٩٢	١٤٤,٠٨٠	أسهم غير مدرجة في أسواق مالية
٢,٧٨٠	٢,٨٦٩	
١١٣,٥٧٢	١٤٦,٩٤٩	

فيما يلي ملخص الحركة التي تمت على حساب احتياطي القيمة العادلة:

٣١ كانون الأول ٢٠٢٠	٣٠ حزيران ٢٠٢١	
دينار أردني (بالآلاف)	دينار أردني (بالآلاف)	رصيد بداية الفترة / السنة
(٣٤,٢٩٠)	(٧٠,٢٧٨)	ارباح (خسائر) تقييم موجودات مالية بالقيمة العادلة من خلال بنود الدخل الشامل الأخرى
(٣٥,٧٣٤)	٣٣,٨٤٨	خسائر بيع موجودات مالية بالقيمة العادلة من خلال بنود الدخل الشامل الأخرى
١٦	١٤٨	مثبتة في الأرباح المدورة
(٢٧٠)	٤٢	حصة المجموعة من بنود الدخل الشامل الأخرى لشركات حليفة
(٧٠,٢٧٨)	(٣٦,٢٤٠)	رصيد نهاية الفترة / السنة

ب- الموجودات المالية بالقيمة العادلة من خلال الأرباح أو الخسائر

تشمل الموجودات المالية بالقيمة العادلة من خلال قائمة الأرباح أو الخسائر ما يلي:

٣١ كانون الأول ٢٠٢٠	٣٠ حزيران ٢٠٢١
دينار أردني (بالآلاف)	دينار أردني (بالآلاف)
٢,١٥٢	٢,٧٦٤
٣,١٥٤	٣,٥٥٤
١٤,٦٨٨	١٨,٩٠١
١٩,٩٩٤	٢٥,٢١٩

أسهم مدرجة في بورصة فلسطين
محافظ استثمارية في أسهم مدرجة
أسهم مدرجة في أسواق مالية اقليمية

ج. أرباح (خسائر) الاستثمارات

٣٠ حزيران ٢٠٢٠	٣٠ حزيران ٢٠٢١
دينار أردني (بالآلاف)	دينار أردني (بالآلاف)
(٥,٦٦٥)	٥,٣٢٧
٤١	٦٥٠
٤٤	٣,٤٢٥
(٥,٥٨٠)	٩,٤٠٢

التغير في القيمة العادلة للموجودات المالية بالقيمة العادلة من خلال الأرباح
والخسائر

توزيعات أرباح للموجودات المالية بالقيمة العادلة من خلال الأرباح والخسائر
توزيعات أرباح للموجودات المالية بالقيمة العادلة من خلال الدخل الشامل

٦. النقد والنقد المعادل

يتألف النقد والنقد المعادل مما يلي:

٣١ كانون الأول ٢٠٢٠	٣٠ حزيران ٢٠٢١
دينار أردني (بالآلاف)	دينار أردني (بالآلاف)
٥١٨	٧٥٠
٤٦,٠٧٣	٨٥,١٦٣
٤٦,٥٩١	٨٥,٩١٣

نقد في الصندوق

أرصدة وودائع قصيرة الأجل لدى البنوك

لأغراض قائمة التدفقات النقدية الموحدة المختصرة، يتألف النقد والنقد المعادل مما يلي:

٣٠ حزيران ٢٠٢٠	٣٠ حزيران ٢٠٢١
دينار أردني (بالآلاف)	دينار أردني (بالآلاف)
٤٢١	٧٥٠
٦٨,٥٤٤	٨٥,١٦٣
٦٨,٩٦٥	٨٥,٩١٣

نقد في الصندوق

أرصدة وودائع قصيرة الأجل لدى البنوك

٧. توزيعات أرباح نقدية

قررت الهيئة العامة في اجتماعها الذي عقد بتاريخ ٢٩ آذار ٢٠٢١ الموافقة على اقتراح مجلس الإدارة بتوزيع أرباح نقدية بقيمة ٠,٣٠ دينار أردني للسهم الواحد بإجمالي مبلغ ٣٩,٤٨٨,٠٠٠ دينار أردني.

قررت الهيئة العامة في اجتماعها الذي عقد بتاريخ ١٤ نيسان ٢٠٢٠ الموافقة على اقتراح مجلس الإدارة بتوزيع أرباح نقدية بقيمة ٠,٤٠ دينار أردني للسهم الواحد بإجمالي مبلغ ٥٢,٦٥٠,٠٠٠ دينار أردني.

٨. قروض طويلة الأجل وتسهيلات ائتمانية

فيما يلي تفاصيل القروض طويلة الأجل:

٣١ كانون الأول ٢٠٢٠	٣٠ حزيران ٢٠٢١	
دينار أردني (بالآلاف)	دينار أردني (بالآلاف)	
١٢٦,٩٦٣	١٤١,٣٧٢	قروض طويلة الأجل من بنوك إقليمية ومحلية
(٥٥,٧٥١)	(٥٠,١٥٢)	الجزء قصير الأجل من القروض طويلة الأجل
٧١,٢١٢	٩١,٢٢٠	

فيما يلي تفاصيل التسهيلات الائتمانية والجزء قصير الأجل من القروض طويلة الأجل:

٣١ كانون الأول ٢٠٢٠	٣٠ حزيران ٢٠٢١	
دينار أردني (بالآلاف)	دينار أردني (بالآلاف)	
٥٥,٧٥١	٥٠,١٥٢	الجزء قصير الأجل من القروض طويلة الأجل
٣٣,٩٤٣	٣٧,١٨٣	حسابات جاري مدين
٨٩,٦٩٤	٨٧,٣٣٥	

- قامت المجموعة خلال الفترة بسداد مبلغ ٤٢,٢٦٢,٠٠٠ دينار أردني من رصيد قروض طويلة الأجل التي تم الحصول عليها في الأعوام السابقة.
- قامت المجموعة خلال الفترة بتوقيع اتفاقية قرض طويل الأجل مع بنك إقليمي بمبلغ ٢٠ مليون دولار (ما يعادل ١٤,١٨ مليون دينار أردني). يتم سداد القرض على فترة ١٢ دفعة ربع سنوية.
- قامت المجموعة خلال الفترة بتوقيع اتفاقية قرض طويل الأجل مع بنك إقليمي بمبلغ ٧٥ مليون شيكل (ما يعادل ١٦,٣٤ مليون دينار أردني). يتم سداد القرض على فترة ٢٤ دفعة شهرية.
- قامت المجموعة خلال الفترة بتوقيع اتفاقية قرض طويل الأجل مع بنك محلي بمبلغ ١٠٠ مليون شيكل (ما يعادل ٢١,٧٩ مليون دينار أردني). يتم سداد القرض على شكل دفعة واحدة بعد ٢٤ شهر.
- بلغ الرصيد المستغل من سقوف الجاري مدين الممنوحة للمجموعة كما في ٣٠ حزيران ٢٠٢١ مبلغ ٣٧,١٨٣,٠٠٠ دينار أردني.

٩. مخصص ضريبة الدخل

فيما يلي ملخص الحركة التي تمت على رصيد مخصص ضريبة الدخل خلال فترة الستة أشهر المنتهية في ٣٠ حزيران ٢٠٢١ وخلال العام المنتهي في ٣١ كانون الأول ٢٠٢٠:

٣١ كانون الأول ٢٠٢٠	٣٠ حزيران ٢٠٢١	
دينار أردني (بالآلاف)	دينار أردني (بالآلاف)	
٥,١٤٠	١٠,٩٢٥	رصيد المخصص في بداية الفترة / السنة
١٨,٠٦٥	١٠,٢٢٨	ضريبة دخل الفترة / السنة
٦٨٢	٤٦٨	إطفاء مطلوبات ضريبية مؤجلة
(٩٥٧)	(٦٨٧)	خصم على دفعات مسبقة
(١٠,٨٤٨)	(١٤,٢٩٨)	دفعات
(١,١٥٧)	٤٠١	فرق التحويل من الشيقل الإسرائيلي إلى الدينار الأردني
١٠,٩٢٥	٧,٠٣٧	الرصيد في نهاية الفترة / السنة

فيما يلي تفاصيل مصروف ضريبة الدخل لفترة الستة أشهر المنتهية في ٣٠ حزيران ٢٠٢١ و ٢٠٢٠:

٣٠ حزيران ٢٠٢٠	٣٠ حزيران ٢٠٢١	
دينار أردني (بالآلاف)	دينار أردني (بالآلاف)	
٧,٢١٣	١٠,٢٢٨	مصروف ضريبة الدخل للفترة
(٦٨٨)	(٦٨٧)	خصم على سلفيات ضريبية مدفوعة مقدماً
٦,٥٢٥	٩,٥٤١	

١٠. الإيرادات من العقود مع العملاء

٣٠ حزيران ٢٠٢٠	٣٠ حزيران ٢٠٢١	
دينار أردني (بالآلاف)	دينار أردني (بالآلاف)	حسب نوع الإيراد
٨٢,٢١٩	٩٠,٩٩٨	مكالمات سلكية ولاسلكية وبدل خدمات
٩,٤٤٣	٩,٩٦٨	إيرادات الربط البيني
٤٢,٨٧٨	٤٨,١٨٤	الخدمات الرقمية
٢,٤٣٥	٩,٣٦٤	إيرادات بيع أراضي وحقوق تطوير
١٣٦,٩٧٥	١٥٨,٥١٤	

٣٠ حزيران ٢٠٢٠	٣٠ حزيران ٢٠٢١	
دينار أردني (بالآلاف)	دينار أردني (بالآلاف)	حسب نوع الزبائن
٨٧,٤٠٩	٩٨,٢٦٣	أفراد
٤٩,٥٦٦	٦٠,٢٥١	مؤسسات
١٣٦,٩٧٥	١٥٨,٥١٤	

إن غالبية إيرادات المجموعة يتم الاعتراف فيها على مدى فترة من الزمن حيث تنشأ بالغالب من عقود خدمات، باستثناء إيرادات بيع الاراضي والتي يتم الاعتراف بها عند نقطة معينة من الزمن.

١١. مصاريف تشغيلية وإدارية

٣٠ حزيران ٢٠٢٠	٣٠ حزيران ٢٠٢١	
دينار أردني (بالآلاف)	دينار أردني (بالآلاف)	
٢٦,٦٦١	٢٩,٥٧٢	الرواتب والأجور والمنافع المتعلقة بها
١,٦٤٢	١٠,١٦٢	مصروف مخصصات تعويض نهاية خدمة ونهاية خدمة مبكرة
٢٠,٣٠٨	١٨,٣٦٧	إستهلاك عقارات وآلات ومعدات
٥,٦١٤	٥,٦٣٥	إطفاء موجودات غير ملموسة
٢,٥٧٤	٢,٩٧٦	دعاية وإعلان
٦,٤٥٣	٦,٥٩٢	تكاليف صيانة
٣,٦٦٣	٤,٦٦٤	مياه وكهرباء وخدمات عامة
١,٦٨٩	٢,٣٥٤	إيجارات
٢,٩٣٨	٣,٣٣٠	المسؤولية الاجتماعية
٩٦٥	١,٢٠٤	مصاريف بريد وتحويل ونقل
١,١٢٧	١,١٦٩	حراسة وتنظيف
٦,٦٠٨	٣,٩٤٢	مخصص خسائر ائتمانية متوقعة
٩١٠	٤٦٢	أتعاب مهنية واستشارات
٤٧٢	٥٧١	سفر وإقامة وتنقلات ووقود
٢٦٤	٣٦٧	استئجار سيارات
٦١٢	١,٠٤٠	تأمين الموجودات والموظفين
٢٤٥	٢٢٨	مؤتمرات وضيافة
٥١	٥٨	قرطاسية ومطبوعات
٧٧٤	٨٠٠	أخرى
٨٣,٥٧٠	٩٣,٤٩٣	

١٢. التزامات تعاقدية

على المجموعة بتاريخ القوائم المالية الموحدة، التزامات تعاقدية ناتجة عن عقود المشتريات والخدمات والمقاولات الموقعة مع الموردين والمقاولين. يمثل مبلغ الالتزامات التعاقدية الفرق بين القيمة الإجمالية للعقد وقيمة المواد التي تم توريدها أو الخدمات التي تم تقديمها من قيمة العقد كما بتاريخ القوائم المالية الموحدة. فيما يلي ملخص الالتزامات التعاقدية التي سيتم تسديدها في السنوات اللاحقة:

٣١ كانون الأول ٢٠٢٠	٣٠ حزيران ٢٠٢١	
دينار أردني (بالآلاف)	دينار أردني (بالآلاف)	
٢٢,٠٤٧	٢١,٢٧٨	عقود مشتريات واعتمادات مستندية
٢٢,٠٤٧	٢١,٢٧٨	

تستحق معظم الإلتزامات التعاقدية القائمة خلال سنة واحدة من تاريخ القوائم المالية الموحدة.

١٣. معاملات مع جهات ذات علاقة

يمثل هذا البند الأرصدة والمعاملات التي تمت مع جهات ذات علاقة والتي تتضمن الشركات الحليفة والمساهمين الرئيسيين وأعضاء مجلس الإدارة والإدارة العليا وأية شركات يسيطرون عليها أو لهم القدرة على التأثير بها. يتم إعتقاد سياسات الأسعار والشروط المتعلقة بالمعاملات مع الجهات ذات العلاقة من قبل مجلس إدارة المجموعة.

فيما يلي الأرصدة مع الجهات ذات العلاقة المتضمنة في قائمة المركز المالي المرحلية الموحدة كما في ٣٠ حزيران ٢٠٢١ و ٣١ كانون الأول ٢٠٢٠:

٣١ كانون الأول ٢٠٢٠	٣٠ حزيران ٢٠٢١	طبيعة العلاقة	
دينار أردني (بالآلاف)	دينار أردني (بالآلاف)	بنوك - مساهمين رئيسيين	قروض طويلة الأجل
٦٥,٦٩١	٥٢,٨٩٥	بنوك - مساهمين رئيسيين	تسهيلات ائتمانية
٢٤,٥٢٧	٣٤,٢٠٥	مساهمين رئيسيين وشركات حليفة	مستحق من جهات ذات علاقة
٨٧٩	٤٦٨	شركات حليفة	قروض لشركات حليفة *
٩٦,٠٣٥	٧٩,٠٢٥		

* بلغ مخصص تدني القروض الممنوحة للشركات الحليفة مبلغ ٧١,٣١٨,٠٠٠ دينار أردني.

فيما يلي المعاملات مع الجهات ذات العلاقة الظاهرة في قائمة الدخل المرحلية الموحدة للستة أشهر المنتهية في ٣٠ حزيران ٢٠٢١ و ٢٠٢٠:

٣٠ حزيران ٢٠٢٠	٣٠ حزيران ٢٠٢١	طبيعة العلاقة	
دينار أردني (بالآلاف)	دينار أردني (بالآلاف)	بنوك - مساهمين رئيسيين	مصاريف تمويل
٢,٠٦٣	١,٤٥٧	شركات حليفة	إيرادات فوائد
٢,٣١٧	١,٩٩١		رواتب ومنافع الإدارة العليا:
٩٣٦	٩٥٥		منافع قصيرة الأجل
١١٣	١١٥		نهاية الخدمة

١٤. الأدوات المالية

قياس القيمة العادلة

تستخدم المجموعة التسلسل التالي لتحديد والإفصاح عن القيم العادلة لأدواتها المالية:

- المستوى الأول: باستخدام أسعار التداول (غير المعدلة) لأدوات مالية مشابهة تماماً في أسواق مالية نشطة للأدوات المالية.
 - المستوى الثاني: باستخدام معطيات غير أسعار التداول ولكن يمكن ملاحظتها بشكل مباشر أو غير مباشر.
 - المستوى الثالث: باستخدام معطيات لا تستند لبيانات سوق يمكن ملاحظتها.
- لم تقم المجموعة بإجراء أي تحويلات بين المستويات المذكور أعلاه خلال الفترة.

يوضح الجدول التالي التسلسل الهرمي لقياس القيمة العادلة للموجودات المالية كما في ٣٠ حزيران ٢٠٢١:

معطيات لا يمكن ملاحظتها (المستوى الثالث)	معطيات يمكن ملاحظتها (المستوى الثاني)	أسعار تداول في أسواق مالية نشطة (المستوى الأول)
دينار أردني (بالآلاف)	دينار أردني (بالآلاف)	دينار أردني (بالآلاف)

موجودات تم قياسها بالقيمة العادلة

موجودات مالية بالقيمة العادلة من خلال بنود الدخل
الشامل الأخرى
موجودات مالية بالقيمة العادلة من خلال الأرباح
أو الخسائر

٢,٨٦٩	٣,٦٥٧	١٤٠,٤٢٣
-	٣,٥٥٥	٢١,٦٦٤

يوضح الجدول التالي التسلسل الهرمي لقياس القيمة العادلة للموجودات المالية كما في ٣١ كانون الأول ٢٠٢٠:

معطيات لا يمكن ملاحظتها (المستوى الثالث)	معطيات يمكن ملاحظتها (المستوى الثاني)	أسعار تداول في أسواق مالية نشطة (المستوى الأول)
دينار أردني (بالآلاف)	دينار أردني (بالآلاف)	دينار أردني (بالآلاف)
٢,٧٨٠	٢,٧١٥	١٠٨,٠٧٧
-	٣,١٥٤	١٦,٨٤٠

موجودات تم قياسها بالقيمة العادلة

موجودات مالية بالقيمة العادلة من خلال بنود الدخل الشامل الأخرى

موجودات مالية بالقيمة العادلة من خلال الأرباح أو الخسائر

القيمة العادلة للموجودات والمطلوبات المالية

يوضح الجدول التالي مقارنة بين القيمة الدفترية والقيمة العادلة للأدوات المالية حسب تصنيفها في القوائم المالية الموحدة:

القيمة العادلة		القيمة الدفترية		
٣١ كانون الأول ٢٠٢٠	٣٠ حزيران ٢٠٢١	٣١ كانون الأول ٢٠٢٠	٣٠ حزيران ٢٠٢١	
دينار أردني (بالآلاف)	دينار أردني (بالآلاف)	دينار أردني (بالآلاف)	دينار أردني (بالآلاف)	
١٣٣,٥٦٦	١٧٢,١٦٨	١٣٣,٥٦٦	١٧٢,١٦٨	موجودات مالية
٩٠,٦١٢	٩١,٩٩٤	٩٠,٦١٢	٩١,٩٩٤	استثمارات في أوراق مالية
٥٩,٣٠٦	٤١,٦٦٩	٥٩,٣٠٦	٤١,٦٦٩	ذمم مدينة
٤٦,٥٩١	٨٥,٩١٣	٤٦,٥٩١	٨٥,٩١٣	موجودات مالية أخرى
٣٣٠,٠٧٥	٣٩١,٧٤٤	٣٣٠,٠٧٥	٣٩١,٧٤٤	نقد ونقد معادل
١٦٠,٩٠٦	١٧٨,٥٥٥	١٦٠,٩٠٦	١٧٨,٥٥٥	مطلوبات مالية
٣٣,٠٨٤	٢٧,٥٦١	٣٣,٠٨٤	٢٧,٥٦١	قروض وتسهيلات ائتمانية
٨٤,٧١٤	٨٢,٦٣١	٨٤,٧١٤	٨٢,٦٣١	ذمم دائنة
٢٧٨,٧٠٤	٢٨٨,٧٤٧	٢٧٨,٧٠٤	٢٨٨,٧٤٧	مطلوبات مالية أخرى

تم إظهار القيم العادلة للموجودات والمطلوبات المالية وفقاً للقيم التي يمكن أن تتم بها عمليات التبادل بين جهات معنية بذلك، باستثناء عمليات البيع الإجبارية أو التصفية.

إن القيم العادلة للذمم المدينة والموجودات المالية الأخرى والنقد والنقد المعادل والذمم الدائنة والمطلوبات المالية الأخرى هي مقارنة بشكل كبير لقيمتها الدفترية وذلك لكون تلك الأدوات ذات فترات سداد أو تحصيل قصيرة الأجل.

تم تحديد القيمة العادلة للموجودات المالية بالقيمة العادلة من خلال الأرباح أو الخسائر قائمة الدخل والموجودات المالية بالقيمة العادلة من خلال بنود الدخل الشامل الأخرى المدرجة في الأسواق المالية وفقاً لأسعار تداولها في تاريخ القوائم المالية المرحلية الموحدة المختصرة.

تم تحديد القيمة العادلة للموجودات المالية بالقيمة العادلة غير المدرجة باستخدام طرق تقييم مناسبة.

- تم تحديد القيمة العادلة للذمم المدينة طويلة الأجل من خلال خصم التدفقات النقدية المستقبلية باستخدام أسعار فائدة متاحة لذمم وتسهيلات إئتمانية أخرى ذات شروط مشابهة.
- تم تقدير القيمة العادلة للقروض الخاضعة للفائدة من خلال خصم التدفقات النقدية المتوقعة باستخدام نفس أسعار الفائدة لبنود تحمل نفس الشروط وصفات المخاطر.

١٥. تأثير فيروس كورونا

لاحقاً لنقشي وباء كورونا حول العالم وتأثيره السلبي على الاقتصاد العالمي خلال العام ٢٠٢٠، قامت مجموعة الاتصالات الفلسطينية بتطبيق خطة طوارئ لضمان استمرار تقديم خدماتها والحفاظ على صحة موظفيها وحماية عملياتها التشغيلية، ضمن خطة مواجهة أثر الجائحة التي مازال تطبيقها قائم خلال فترة الستة أشهر المنتهية في ٣٠ حزيران ٢٠٢١.

تعتقد إدارة المجموعة أن حدة تأثير فيروس كورونا على عملياتها التشغيلية وأدائها المالي قد انخفضت نسبياً مقارنة مع نفس الفترة للعام السابق وخاصة فيما يتعلق بالإيرادات التشغيلية وأرباح الاستثمار.

هذا ولا يزال مدى وأثر ما قد ينتج عن هذه الظروف العالمية والمحلية غير واضح ويعتمد على التطورات المستقبلية التي لا يمكن التنبؤ بها بدقة في الوقت الحالي، علماً بأنه قد يكون لهذه التطورات أثر على النتائج المالية المستقبلية والتدفقات النقدية والوضع المالي للمجموعة.

١٦. قطاعات أعمال المجموعة

تتألف قطاعات أعمال المجموعة من خدمات الاتصالات والخدمات الرقمية والقطاع العقاري، بالإضافة إلى نشاطات الاستثمار. يتم تنظيم وإدارة الأعمال التشغيلية بشكل منفصل تبعاً لطبيعة الخدمات المقدمة من قبل كل قطاع، حيث يمثل كل قطاع وحدة إستراتيجية تجارية.

يقوم قطاع خدمات الاتصالات بتوفير جميع خدمات الاتصال السلكي واللاسلكي وتشغيل شبكة الهاتف الثابت والخلوي في فلسطين.

يعتبر قطاع الخدمات الرقمية مزود رئيسي لخدمات الإنترنت والخطوط المؤجرة وخدمة الإنترنت السريع في فلسطين.

يمثل القطاع العقاري جميع الأنشطة في الاستثمارات العقارية والممتلكات قيد التطوير.

يمثل قطاع الإستثمار جميع النشاطات الاستثمارية للمجموعة.

يمثل الجدول التالي الإيرادات والربح قبل الضريبة ومعلومات أخرى لكل قطاع من قطاعات أعمال المجموعة للستة أشهر المنتهية في ٣٠ حزيران ٢٠٢٠:

الإيرادات	القطاعات					
	الإتصالات	الرقمية	العقاري	الإستثمار	استبعايدات	المجموع
	دينار أردني	دينار أردني	دينار أردني	دينار أردني	دينار أردني	دينار أردني
	(بالآلاف)	(بالآلاف)	(بالآلاف)	(بالآلاف)	(بالآلاف)	(بالآلاف)
إيرادات من جهات خارجية	٩١,٦٦٢	٤٢,٨٧٨	٢,٤٣٥	-	-	١٣٦,٩٧٥
إيرادات بين القطاعات (تم استبعادها)	١,١٢٠	٤,٣٢٣	-	-	(٥,٤٤٣)	-
إيرادات القطاع	٩٢,٧٨٢	٤٧,٢٠١	٢,٤٣٥	-	(٥,٤٤٣)	١٣٦,٩٧٥
نتائج الأعمال						
ربح القطاع قبل الضريبة	١٣,٠٢٥	١٣,٣٣٧	(٣٩٠)	(٥,٥٣٣)	-	٢٠,٤٣٩

يمثل الجدول التالي موجودات ومطلوبات قطاعات أعمال المجموعة كما في ٣١ كانون الأول ٢٠٢٠:

الموجودات والمطلوبات						
موجودات القطاع	٣٩٠,٥٦١	٢٨٠,١٠٤	١٤٤,٢٧١	١٥٦,٣٢٩	(١٥٥,١١٩)	٨١٦,١٤٦
مطلوبات القطاع	١٨٥,٢٢٧	١٦٧,٢٠٩	٢٠,٩١٥	-	(٦,٢٣٧)	٣٦٧,١١٤