

Date: 12/11/2020

التاريخ : 12 نوفمبر 2020

Mr. Hassan Abdulrahman Al Serkal  
Chief Executive Officer  
Dubai Financial Market  
Dubai, UAE

السيد/ حسن عبد الرحمن السركال  
الرئيس تنفيذي  
سوق دبي المالي  
دبي ، دولة الإمارات العربية المتحدة  
تحية طيبة وبعد...

**Subject: The Results of BOD Meeting for  
AAN Digital Services Holding Co.**

**الموضوع : نتائج اجتماع مجلس إدارة شركة أن ديجيتال  
سيرفيس القابضة**

With reference to the above subject, kindly note that the BOD Meeting of AAN Digital Services Holding Co. has held on Thursday 12<sup>th</sup> NOV. 2020 @ 1:30 PM and discuss the financial Information for the Nine months ended 30/09/2020 attachment follow.

بالإشارة إلى الموضوع أعلاه ، نحيطكم علماً بأن مجلس إدارة شركة أن ديجيتال سيرفيس القابضة قد اجتمع اليوم الخميس الموافق 12 نوفمبر 2020 في تمام الساعة 1.30 ظهراً وتم مناقشة المعلومات المالية المرحلية المجمعة المكثفة للربع الثالث والمنتهية في 2020/09/30 وفقاً للمرفق.

Best Regards.

وتفضلوا بقبول فائق الاحترام والتقدير.

Ameer Abdelwahab  
Secretary of BOD



أمير عبد الوهاب  
أمين سر مجلس الإدارة

Third quarter results Ended on	2020-09-30	نتائج الربع الثالث المنتهي في
--------------------------------	------------	-------------------------------

Company Name	اسم الشركة	
AAN DIGITAL SERVICES CO.	آن ديجيتال سيرفيسس القابضة	
Board of Directors Meeting Date	تاريخ اجتماع مجلس الإدارة	
2020-11-12		
Required Documents	المستندات الواجب إرفاقها بالنموذج	
<input checked="" type="checkbox"/> Approved financial statements	<input checked="" type="checkbox"/> نسخة من البيانات المالية المعتمدة	
<input checked="" type="checkbox"/> Approved auditor's report	<input checked="" type="checkbox"/> نسخة من تقرير مراقب الحسابات المعتمد	

التغيير (%)	فترة التسعة اشهر المقارنة	فترة التسعة اشهر الحالية	البيان
Change (%)	Nine Month Comparat Period	Nine Month Current Period	Statement
	2019-09-30	2020-09-30	
-133%	895,612	(292,771)	صافي الربح (الخسارة) الخاص بمساهمي الشركة الأم Net Profit (Loss) represents the amount attributable to the owners of the parent Company
-132%	1.04	(0.33)	ربحية (خسارة) السهم الأساسية والمخفضة Basic & Diluted Earnings per Share
-1%	9,535,939	9,469,544	الموجودات المتداولة Current Assets
-5%	35,227,813	33,363,637	إجمالي الموجودات Total Assets
3%	5,342,173	5,502,941	المطلوبات المتداولة Current Liabilities
8%	5,342,173	5,782,449	إجمالي المطلوبات Total Liabilities
-7%	29,500,655	27,581,188	إجمالي حقوق الملكية الخاصة بمساهمي الشركة الأم Total Equity attributable to the owners of the Parent Company
39%	31,179,424	43,385,818	إجمالي الإيرادات التشغيلية Total Operating Revenue
-29%	4,617,718	3,285,754	صافي الربح (الخسارة) التشغيلية Net Operating Profit (Loss)
1%	(61,746,121)	(62,669,293)	الخسائر المتراكمة / رأس المال المدفوع Accumulated Loss / Paid-Up Share Capital

التغيير (%) Change (%)	الربع الثالث المقارن	الربع الثالث الحالي	البيان Statement
	Third quarter Comparat Period	Third quarter Current Period	
	2019-09-30	2020-09-30	
-10%	(274,156)	(246,158)	صافي الربح (الخسارة) الخاص بمساهمي الشركة الأم Net Profit (Loss) represents the amount attributable to the owners of the parent Company
-13%	(0.32)	(0.28)	ربحية (خسارة) السهم الأساسية والمخفضة Basic & Diluted Earnings per Share
27%	10,689,072	13,621,927	إجمالي الإيرادات التشغيلية Total Operating Revenue
19%	951,134	1,129,029	صافي الربح (الخسارة) التشغيلية Net Operating Profit (Loss)



• Not Applicable for first Quarter

• لا ينطبق على الربع الأول

Increase/Decrease in Net Profit (Loss) is due to	سبب ارتفاع/انخفاض صافي الربح (الخسارة)
<ul style="list-style-type: none"> <li>Decrease of gross margin.</li> <li></li> </ul>	<ul style="list-style-type: none"> <li>إنخفاض مجمل الربح من النشاط.</li> </ul>
Total Revenue realized from dealing with related parties (value, KWD)	بلغ إجمالي الإيرادات من التعاملات مع الأطراف ذات الصلة (المبلغ د.ك.)
Nil	لا يوجد
Total Expenditures incurred from dealing with related parties (value, KWD)	بلغ إجمالي المصروفات من التعاملات مع الأطراف ذات الصلة (المبلغ د.ك.)
Nil	لا يوجد

Corporate Actions		استحقاقات الأسهم (الإجراءات المؤسسية)	
النسبة	القيمة		
لا يوجد		لا يوجد	توزيعات نقدية Cash Dividends
لا يوجد		لا يوجد	توزيعات أسهم منحة Bonus Share
لا يوجد		لا يوجد	توزيعات أخرى Other Dividend
	∇		عدم توزيع أرباح No Dividends
	لا يوجد	لا يوجد	زيادة رأس المال Capital Increase
	علاوة الإصدار Issue Premium	لا يوجد	تخفيض رأس المال Capital Decrease

The Company's comments in case the auditor has concerns or a qualified opinion	تعقيب الشركة في حال قيام مراقب الحسابات بإبداء ملاحظات أو تحفظات

ختم الشركة Company Seal	التوقيع Signature	المسمى الوظيفي Title	الاسم Name
		أمين سر مجلس الإدارة Secretary of BOD	أمير عبدالوهاب Ameer Abdelwahab

Attach a copy of the financial statements approved by the Board of Directors and the approved auditor's report

يجب ارفاق نسخة البيانات المالية المعتمدة من مجلس الإدارة وتقرير مراقب الحسابات المعتمد



# Rödl Middle East

برقان - محاسبون عالميون  
على الحساوي وشركاه

السادة/ أعضاء مجلس الإدارة  
شركة أن ديڭيتال سيرفيس القابضة  
شركة مساهمة كويتية عامة  
وشركاتها التابعة  
الكويت

## تقرير المراجعة عن المعلومات المالية المرحلية المجمعة المكثفة

### مقدمة

لقد تمنا بمراجعة المعلومات المالية المرحلية المجمعة المكثفة المرفقة لشركة أن ديڭيتال سيرفيس القابضة - شركة مساهمة كويتية عامة "الشركة الأم" - وشركاتها التابعة (يشار إليهم مجتمعين "بالمجموعة") والتي تتضمن بيان المركز المالي المرحلي المجمع المكثف كما في 30 سبتمبر 2020 وبيان الربح أو الخسارة وبيان الربح أو الخسارة والدخل الشامل الآخر وبيان التغيرات في حقوق الملكية وبيان التدفقات النقدية المرحلية المجمعة المكثفة لفترة التسعة أشهر المنتهية في ذلك التاريخ. إن إدارة "الشركة الأم" هي المسؤولة عن إعداد وعرض هذه المعلومات المالية المرحلية المجمعة المكثفة وفقاً لمعيار المحاسبة الدولي رقم (34) "التقارير المالية المرحلية". إن مسؤوليتنا هي إبداء إستنتاج حول هذه المعلومات المالية المرحلية المجمعة المكثفة بناءً على مراجعتنا.

### نطاق المراجعة

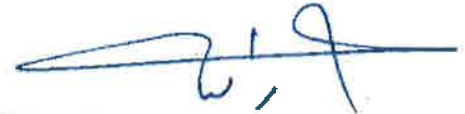
لقد تمنا بمراجعتنا وفقاً للمعيار الدولي حول عمليات المراجعة 2410 "مراجعة المعلومات المالية المرحلية التي يقوم بها مراقب الحسابات المستقل للمنشأة". تتضمن مراجعة المعلومات المالية المرحلية المجمعة المكثفة إجراء الإستفسارات، بشكّل رئيسي من الأشخاص المسؤولين عن الأمور المالية والمحاسبية، وإتباع إجراءات تحليلية وإجراءات مراجعة أخرى. إن نطاق المراجعة أقل جوهرياً من نطاق القيام بالتدقيق وفقاً لمعايير التدقيق الدولية، وبالتالي فهي لا تمكننا من الحصول على تأكيد بأننا على دراية بكافة الأمور الهامة التي يمكن تحديدها في التدقيق. وبالتالي، فإننا لا نبدي رأي تدقيق.

### الإستنتاج

إستناداً إلى مراجعتنا، فإنه لم يرد إلى علمنا ما يجعلنا نعتقد أن المعلومات المالية المرحلية المجمعة المكثفة المرفقة لم يتم إعدادها، من جميع النواحي المادية، وفقاً لمعيار المحاسبة الدولي 34 "التقارير المالية المرحلية".

### التقرير حول مراجعة الأمور القانونية والتنظيمية الأخرى

إضافة إلى ذلك وإستناداً إلى مراجعتنا، فإن المعلومات المالية المرحلية المجمعة المكثفة متفقة مع ما ورد في التقارير المحاسبية "الشركة الأم". نرى أيضاً أنه حسبما وصل إليه علمنا وإعتقادنا لم تقع خلال فترة التسعة أشهر المنتهية في 30 سبتمبر 2020 مخالفات لأحكام قانون الشركات رقم 1 لسنة 2016 ولائحته التنفيذية وتعديلاتها اللاحقة أو القانون رقم 7 لسنة 2010 بشأن إنشاء هيئة أسواق المال وتنظيم نشاط الأوراق المالية ولائحته التنفيذية أو عقد التأسيس والنظام الأساسي "للشركة الأم"، وتعديلاتها اللاحقة على وجه يؤزر مبدئياً في نشاط "الشركة الأم" أو مركزها المالي المرحلي المجمع المكثف.



رائد أيوب يوسف الشداد

مراقب حسابات مرخص رقم 77 فئة (أ)

Rödl الشرق الأوسط

برقان - محاسبون عالميون

12 نوفمبر 2020

دولة الكويت

Rödl Middle East - المكتب الرئيسي - مجمع دسمان - بلوك 2 - الدور 9 - شارع أحمد الجابر - الشرق - الكويت

مسرق البريد 22351 الصفاة (13084) الكويت - تليفون: 7- +965 22464573 فاكس +965 22414956 - info-kuwait@rodme.com - www.rodme.com

شركة أن ديجيتال سيرفيس القابضة  
شركة مساهمة كويتية عامة  
وشركاتها التابعة  
الكويت

بيان المركز المالي المرحلي المجمع المكثف كما في 30 سبتمبر 2020  
(غير مدقق)  
"جميع المبالغ بالدينار الكويتي"

30 سبتمبر 2019	31 ديسمبر 2019 (المنقحة)	30 سبتمبر 2020	ايضاح
			<b>الموجودات</b>
			<b>الموجودات غير المتداولة</b>
162,967	146,053	75,387	ممتلكات ومعدات
366,320	-	-	حق استخدام موجودات
13,922,273	14,080,724	14,082,576	4 موجودات غير ملموسة
52,429	-	-	استثمار في مشروع مشترك
11,187,885	11,189,168	9,736,130	5 استثمارات بالقيمة العادلة من خلال الدخل الشامل الآخر
25,691,874	25,415,945	23,894,093	
			<b>الموجودات المتداولة</b>
2,047,946	1,854,615	1,949,108	المخزون
5,486,332	6,944,072	5,914,385	7 ذمم مدينة وأرصدة مدينة أخرى
400,747	329,401	330,687	8 مستحق من أطراف ذات صلة
911,209	911,209	911,209	تمويل ومشاركة ومضاربة
244,835	165,954	102,165	9 استثمارات بالقيمة العادلة من خلال الربح أو الخسارة
444,870	649,040	261,990	النقد والتفقد المعادل
9,535,939	10,854,291	9,469,544	
35,227,813	36,270,236	33,363,637	<b>مجموع الموجودات</b>
			<b>حقوق الملكية والمطلوبات</b>
			<b>حقوق الملكية</b>
87,234,161	87,234,161	87,234,161	رأس المال
6,846,580	6,846,580	6,846,580	علاوة إصدار
(640,233)	(640,233)	(640,233)	10 أسهم خزينة
260,411	260,411	260,411	احتياطي بيع أسهم خزينة
(3,056,077)	(3,056,077)	(4,509,115)	التغيرات المترجمة في القيمة العادلة
601,934	895,111	1,058,677	احتياطي ترجمة عملات أجنبية
(61,746,121)	(62,376,522)	(62,669,293)	خسائر مترجمة
29,500,655	29,163,431	27,581,188	إجمالي حقوق الملكية
			<b>المطلوبات غير المتداولة</b>
154,335	-	-	الجزء غير الجاري من التزامات عقود إيجار
230,650	260,782	279,508	مخصص مكافأة نهاية الخدمة
384,985	260,782	279,508	
			<b>المطلوبات المتداولة</b>
211,985	-	-	الجزء الجاري من التزامات عقود إيجار
4,915,713	6,628,918	5,283,297	11 ذمم دائنة وأرصدة دائنة أخرى
214,475	217,105	219,644	8 مستحق إلى أطراف ذات صلة
5,342,173	6,846,023	5,502,941	
35,227,813	36,270,236	33,363,637	<b>مجموع حقوق الملكية والمطلوبات</b>

الشيخ / أحمد داوود سلمان الصباح  
نائب رئيس مجلس الإدارة

إن الإيضاحات المرفقة تشكل جزءاً لا يتجزأ من هذه المعلومات المالية المرحلية المجمعة المكثفة.

شركة آن ديجيتال سيرفيس القابضة  
شركة مساهمة كويتية عامة  
وشركاتها التابعة  
الكويت

بيان الربح أو الخسارة المرحلي المجمع المكثف للتسعة أشهر المنتهية في 30 سبتمبر 2020  
(غير مدقق)  
"جميع المبالغ بالدينار الكويتي"

التسعة أشهر المنتهية في 30 سبتمبر		الثلاثة أشهر المنتهية في 30 سبتمبر		إيضاح
2019	2020	2019	2020	
31,179,424	43,385,818	10,689,072	13,621,927	12
(26,561,706)	(40,100,064)	(9,737,938)	(12,492,898)	
4,617,718	3,285,754	951,134	1,129,029	الإيرادات تكاليف المبيعات مجمل الربح
				التغير في القيمة العادلة للاستثمارات بالقيمة العادلة من خلال الربح أو الخسارة
(3,625)	(11,251)	(3,625)	(11,251)	خسائر استثمارات بالقيمة العادلة من خلال الربح أو الخسارة
-	(76,019)	-	(76,019)	مصرفات عمومية وإدارية
(1,169,493)	(1,080,769)	(254,830)	(427,515)	مصرفات بيعية وتسويقية
(2,409,896)	(2,194,527)	(910,379)	(785,816)	إستهلاكات واطفاءات
(91,159)	(155,678)	(42,461)	(51,309)	مصرفات تمويلية
(65,155)	(62,154)	(16,456)	(17,378)	إيرادات أخرى
58,789	1,873	9,841	(5,899)	(خسارة)/ربح الفترة قبل إحتساب حصة مؤسسة
937,179	(292,771)	(266,776)	(246,158)	الكويت للتقدم العلمي وضريبة دعم العمالة الوطنية والزكاة
(29,691)	-	(5,272)	-	ضريبة دعم العمالة الوطنية
(11,876)	-	(2,108)	-	زكاة
895,612	(292,771)	(274,156)	(246,158)	صافي (خسارة)/ربح الفترة (خسارة)/اربحية السهم/ (فلس)
1.04	(0.33)	(0.32)	(0.28)	13

إن الإيضاحات المرفقة تشكل جزءاً لا يتجزأ من هذه المعلومات المالية المرحلية المجمعة المكثفة.

شركة أن ديجيتال سيرفيسس القابضة  
شركة مساهمة كويتية عامة  
وشركاتها التابعة  
الكويت

بيان الربح أو الخسارة والدخل الشامل الآخر المرحلي المجمع المكثف للتسعة أشهر المنتهية في 30 سبتمبر 2020  
(غير مدفوق)  
"جميع المبالغ بالدينار الكويتي"

التسعة أشهر المنتهية في 30 سبتمبر		الثلاثة أشهر المنتهية في 30 سبتمبر		
2019	2020	2019	2020	
895,612	(292,771)	(274,156)	(246,158)	صافي (خسارة)/ربح الفترة
				بنود الدخل الشامل الآخر:
				بنود لن يتم تصنيفها لاحقاً إلى بيان الربح أو الخسارة المرحلي المجمع المكثف
				التغير في القيمة العادلة للاستثمارات بالقيمة العادلة من خلال الدخل الشامل الآخر
-	(1,453,038)	104,700	(1,453,038)	
				بنود يتم إعادة تصنيفها لاحقاً إلى بيان الربح أو الخسارة المرحلي المجمع المكثف:
(249,659)	163,166	(108,158)	39,313	فروق ترجمة عملات أجنبية
(249,659)	(1,289,872)	(3,458)	(1,413,725)	صافي الدخل الشامل الآخر للفترة
645,953	(1,582,643)	(277,614)	(1,659,883)	إجمالي الدخل الشامل للفترة



شركة أن ديجيتال سيرفيسز القابضة  
شركة مساهمة كويتية عامة  
وشركتها التابعة  
الكويت

بيان التغيرات في حقوق الملكية المرحلي، المجموع المكافئ للعملة أشهر المنتهية في 30 سبتمبر 2020

(غير مدقق)

"جميع المبالغ بالدينار الكويتي"

التغيرات	التغيرات في القيمة الصالحة	احتياطي ترجمة صلات اجنبية	خسائر متراكمة	اجمالي حقوق الملكية
الرصيد في 1 يناير 2019 (كما سبق عرضة)	87,234,161	6,846,580	6,846,580	87,234,161
تعديلات سنوات سابقة	-	-	-	-
الرصيد في 1 يناير 2019 (المعدل)	87,234,161	6,846,580	6,846,580	87,234,161
صافي ربح الفترة	-	-	-	-
النقل الشامل الآخر للفترة	-	-	-	-
اجمالي النقل الشامل للفترة	-	-	-	-
الرصيد في 30 سبتمبر 2019	87,234,161	6,846,580	6,846,580	87,234,161
الرصيد في 1 يناير 2020	87,234,161	6,846,580	6,846,580	87,234,161
صافي خسارة للفترة	-	-	-	-
النقل الشامل الآخر للفترة	-	-	-	-
اجمالي النقل الشامل للفترة	-	-	-	-
الرصيد في 30 سبتمبر 2020	87,234,161	6,846,580	6,846,580	87,234,161
التغيرات	التغيرات في القيمة الصالحة	احتياطي ترجمة صلات اجنبية	خسائر متراكمة	اجمالي حقوق الملكية
الرصيد في 1 يناير 2019 (كما سبق عرضة)	87,234,161	6,846,580	6,846,580	87,234,161
تعديلات سنوات سابقة	-	-	-	-
الرصيد في 1 يناير 2019 (المعدل)	87,234,161	6,846,580	6,846,580	87,234,161
صافي ربح الفترة	-	-	-	-
النقل الشامل الآخر للفترة	-	-	-	-
اجمالي النقل الشامل للفترة	-	-	-	-
الرصيد في 30 سبتمبر 2019	87,234,161	6,846,580	6,846,580	87,234,161
الرصيد في 1 يناير 2020	87,234,161	6,846,580	6,846,580	87,234,161
صافي خسارة للفترة	-	-	-	-
النقل الشامل الآخر للفترة	-	-	-	-
اجمالي النقل الشامل للفترة	-	-	-	-
الرصيد في 30 سبتمبر 2020	87,234,161	6,846,580	6,846,580	87,234,161