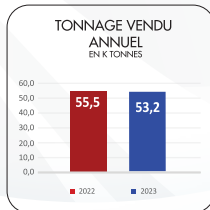
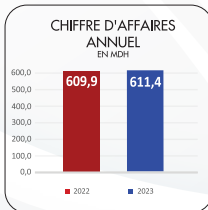
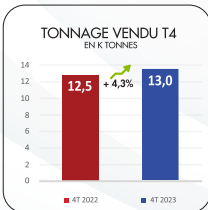
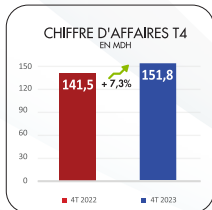


Les indicateurs d'activité du 4^{ème} trimestre 2023 sont comme suit :



Le chiffre d'affaires enregistré durant le 4^{ème} trimestre 2023 est de **151,8 MDH** contre **141,5 MDH** au titre de la même période en 2022 soit une évolution de **7,3%**.

Ainsi, le chiffre d'affaires réalisé au terme de l'année 2023 est de **611,4 MDH** contre **609,9 MDH** une année auparavant.

Le tonnage vendu au titre du 4^{ème} trimestre 2023 a augmenté de **4,3%** par rapport à la même période de 2022 pour s'établir à **13 milles tonnes**.

A fin 2023, le tonnage vendu est de **53,2 mille tonnes** contre **55,5 milles tonnes** par rapport à la même période en 2022, soit une baisse de **4%**.

Le tonnage produit durant ce dernier trimestre 2023 est de **13,2 Milles tonnes** contre **13,1 milles tonnes** durant le 4^{ème} trimestre 2022.

Le tonnage produit à fin 2023 est de **52,1 Mille tonnes** contre **53,0 Mille tonnes** à fin 2022.

Les indicateurs bilanciaux au 4^{ème} trimestre 2023 sont comme suit :

| | Au 31 Décembre 2022 | Au 31 Décembre 2023 |
|--------------------------|---------------------|---------------------|
| Endettement net (en MDH) | 24,5 | 12,8 |

L'endettement net à fin 2023 est de **12,8 MDH** comparé à **24,5 MDH** à fin 2022.

Il concerne exclusivement les dettes à moyen terme qui ont baissé entre 2022 et 2023 suite aux remboursements effectués en 2023. Ainsi, le taux d'endettement reste très faible.

Les investissements réalisés sont comme suit :

| | T4 2022 | T4 2023 | Cumul 2022 | Cumul 2023 |
|-----------------------------|---------|---------|------------|------------|
| Investissements HT (en MDH) | 1,8 | 0,9 | 9,7 | 7,7 |

Les investissements réalisés au cours de ce dernier semestre 2023 sont de **900 KDH**, concernant principalement l'acquisition de nouveaux équipements.