

ام.ام جروب للصناعة والتجارة العالمية ش.م.م. (إم تي أي)

تقرير مجلس الإدارة عن الفترة المالية المنتهية في ٣٠ سبتمبر ٢٠١٩



أعلنت شركة ام.ام جروب للصناعة والتجارة العالمية ش.م.م. (إم تي أي) عن نتائجها المالية المستقلة والمجمعة عن الفترة المالية المنتهية في ٣٠ سبتمبر ٢٠١٩ حيث بلغت إيرادات الشركة المجمعة ٧,٧ مليار جنيه مصري، محققه ارتفاع بلغ نحو ٤٠,٦% مقارنة ب ٥,٥ مليار جنيه مصري خلال نفس الفترة من عام ٢٠١٨. وبلغت إيرادات الشركة المستقلة ٥,٩ مليار جنيه مصري في الفترة المالية المنتهية في ٣٠ سبتمبر ٢٠١٩ ، محققه ارتفاع بلغ نحو ٧,٩% مقارنة ب ٥,٥ مليار جنيه مصري خلال نفس الفترة من عام ٢٠١٨.

شهدت كل قطاعات المجموعة نموا ملحوظا في الفترة المنتهية في ٣٠ سبتمبر ٢٠١٩ وقد واصل قطاع الاجهزة الكهربائية والالكترونية ادائه المتميز، حيث بلغت إيرادات قطاع الاجهزة الكهربائية والالكترونية المجمعة ٥,٧ مليار جنيه مصري في الفترة المنتهية في ٣٠ سبتمبر ٢٠١٩ ، محققه ارتفاع بلغ نحو ٥٢,٢% مقارنة ب ٣,٧ مليار جنيه مصري خلال نفس الفترة من عام ٢٠١٨، في حين بلغت إيرادات قطاع الاجهزة الكهربائية والالكترونية المستقلة ٣,٩ مليار جنيه مصري في الفترة المنتهية في ٣٠ سبتمبر ٢٠١٩ ، محققه ارتفاع بلغ نحو ٤,٢% مقارنة ب ٣,٧ مليار جنيه مصري خلال نفس الفترة من عام ٢٠١٨. وواصل قطاع السيارات ادائه المتميز، حيث بلغت الإيرادات ٩٣٢ مليون جنيه مصري في الفترة المنتهية في ٣٠ سبتمبر ٢٠١٩ ، محققه ارتفاع بلغ نحو ٥١% مقارنة ب ٦١٧ مليون جنيه مصري خلال نفس الفترة من عام ٢٠١٨.

في حين بلغ مجمل ارباح الشركة المجمعة ٦٨٠ مليون جنيه مصري في الفترة المنتهية في ٣٠ سبتمبر ٢٠١٩ بارتفاع بلغ نحو ٧٩,٩% مقارنة ب ٣٧٨ مليون جنيه مصري خلال نفس الفترة من عام ٢٠١٨. وبلغ مجمل ارباح الشركة المستقلة ٥٧٣ مليون جنيه مصري في الفترة المنتهية في ٣٠ سبتمبر ٢٠١٩ بارتفاع بلغ نحو ٥١,٥% مقارنة ب ٣٧٨ مليون جنيه مصري خلال نفس الفترة من عام ٢٠١٨.

بلغ ارباح الشركة المجمعة قبل خصم الإهلاك والاستهلاك والفوائد والضرائب ٤٨٣ مليون جنيه مصري في الفترة المنتهية في ٣٠ سبتمبر ٢٠١٩ بارتفاع قدره ٨٢,١% مقارنة ب ٢٦٥ مليون جنيه مصري خلال نفس الفترة من عام ٢٠١٨. وبلغ ارباح الشركة المستقلة قبل خصم الإهلاك والاستهلاك والفوائد والضرائب ٤٠٥ مليون جنيه مصري في الفترة المنتهية في ٣٠ سبتمبر ٢٠١٩ بارتفاع قدره ٥٢,٨% مقارنة ب ٢٦٥ مليون جنيه مصري خلال نفس الفترة من عام ٢٠١٨.

بلغ صافي ارباح الشركة المجمعة ٣٥٧ مليون جنيه مصري في الفترة المنتهية في ٣٠ سبتمبر ٢٠١٩ بارتفاع بلغ نحو ٥٢,٩% مقارنة ب ٢٣٤ مليون جنيه مصري خلال نفس الفترة من عام ٢٠١٨. وبلغ صافي ارباح الشركة المستقلة ٢٩٧ مليون جنيه مصري في الفترة المنتهية في ٣٠ سبتمبر ٢٠١٩ بارتفاع بلغ نحو ٣٣,٦% مقارنة ب ٢٢٢ مليون جنيه مصري خلال نفس الفترة من عام ٢٠١٨.

-----إنتهاء-----



ام.ام جروب للصناعة والتجارة العالمية ش.م.م. (إم تي أي)
تقرير مجلس الادارة عن الفترة المالية المنتهية في ٣٠ سبتمبر ٢٠١٩



عن شركة ام.ام جروب للصناعة والتجارة العالمية ش.م.م. (إم تي أي)

إم تي أي شركة مساهمة مصرية مقيدة في البورصة المصرية (Ticker: MTIE.CA). وتعد إم تي أي إحدى أكبر شركات التوزيع المصرية بموجب تواجدها الجغرافي القوي وتتعامل مع أكثر من ٤٠,٠٠٠ منفذ بيع، وذلك من خلال المشاركة مع أفضل الشركات العالمية بما في ذلك سامسونج و هواوي وفودافون ورينج روفر و جاكوار ومازراتي و بنتلي وكارير وبوش . وتتعامل إم تي أي في عدد من القطاعات تشمل الأجهزة الكهربائية والإلكترونية مثل اجهزة المحمول والاجهزة المنزلية والاتصالات مثل فودافون وبي ومصارى والسيارات والمواسير غير الملحومة والجرارات.

أهم المؤشرات المالية المجمعة

مليون جنيه مصرى	٣٠ سبتمبر ٢٠١٩	٣٠ سبتمبر ٢٠١٨	نسبة التغير على أساس سنوي (%)
الإيرادات	٧,٧٣٤	٥,٤٩٩	٤٠,٦%
مجمل الربح	٦٨٠	٣٧٨	٧٩,٩%
هامش مجمل الربح (%)	٨,٧٩%	٦,٨٧%	
الربح قبل خصم الإهلاك والاستهلاك والفوائد والضرائب	٤٨٣	٢٦٥	٨٢,١%
هامش الربح قبل خصم الإهلاك والاستهلاك والفوائد والضرائب	٦,٢٤%	٤,٨٢%	
صافي الربح	٣٥٧	٢٣٤	٥٢,٩%
هامش صافي الربح (%)	٤,٦٢%	٤,٢٥%	
نصيب السهم فى الأرباح/(الخصائر) (جنيه/سهم)	٠,٤٧	٠,٣٨	

ام.ام جروب للصناعة والتجارة العالمية ش.م.م. (إم تي أي)
تقرير مجلس الادارة عن الفترة المالية المنتهية في ٣٠ سبتمبر ٢٠١٩



أهم المؤشرات المالية المستقلة

نسبة التغير على أساس سنوي (%)	٣٠ سبتمبر ٢٠١٨	٣٠ سبتمبر ٢٠١٩	مليون جنيه مصرى
٧,٩%	٥,٤٩٩	٥,٩٣٢	الإيرادات
٥١,٥%	٣٧٨	٥٧٣	مجمل الربح
	٦,٨٧%	٩,٦٦%	هامش مجمل الربح (%)
٥٢,٨%	٢٦٥	٤٠٥	الربح قبل خصم الإهلاك والاستهلاك والفوائد والضرائب
	٤,٨٢%	٦,٨٣%	هامش الربح قبل خصم الإهلاك والاستهلاك والفوائد والضرائب
٣٣,٦%	٢٢٢	٢٩٧	صافي الربح
	٤,٠%	٥,٠%	هامش صافي الربح (%)
	٠,٣٧	٠,٣٩	نصيب السهم فى الارباح/(الخصائر) (جنيه/سهم)

وفيما يلي عرض أبرز المؤشرات المالية والتشغيلية وتعليق الإدارة على النتائج المالية المستقلة والمجمعة للفترة المالية المنتهية في ٣٠ سبتمبر ٢٠١٩. ويمكن تحميل القوائم المالية الكاملة عن طريق زيارة الموقع www.mti-mmgroup.com

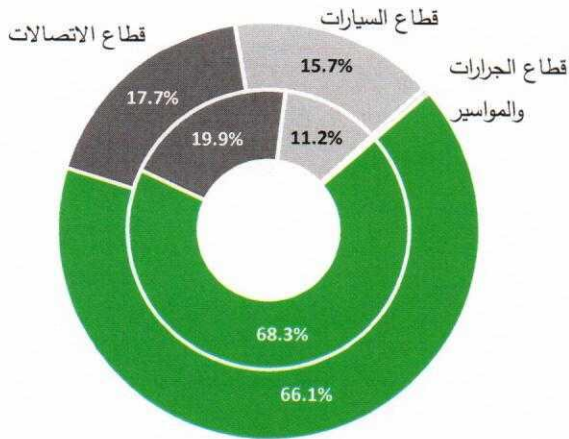


المؤشرات المالية والتشغيلية

الإيرادات:

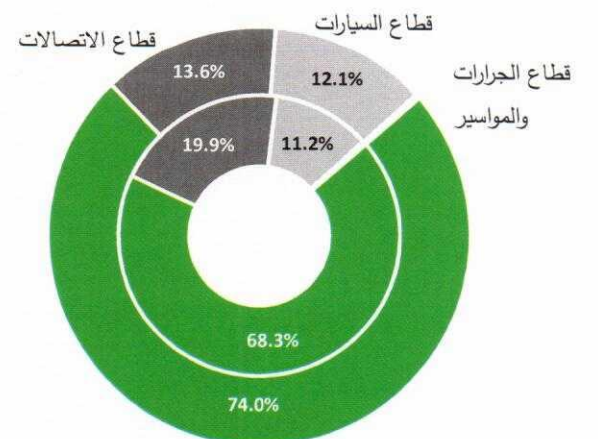
بلغت إيرادات الشركة المجمعة ٧,٧ مليار جنيه مصري في الفترة المالية المنتهية في ٣٠ سبتمبر ٢٠١٩، محققه ارتفاع بلغ نحو ٤٠,٦% مقارنة ب ٥,٥ مليار جنيه مصري خلال نفس الفترة من عام ٢٠١٨ ، وخلال الربع الثالث منفردا من عام ٢٠١٩، بلغت الإيرادات المجمعة ٢,٤ مليار جنيه مصري، محققه ارتفاع بلغ ١٦,١% مقارنة ب ٢,١ مليار جنيه مصري بالربع الثالث منفردا من عام ٢٠١٨. وبلغت إيرادات الشركة المستقلة ٥,٩ مليار جنيه مصري في الفترة المالية المنتهية في ٣٠ سبتمبر ٢٠١٩ ، محققه ارتفاع بلغ نحو ٧,٩% مقارنة ب ٥,٥ مليار جنيه مصري خلال نفس الفترة من عام ٢٠١٨ ، وخلال الربع الثالث منفردا من عام ٢٠١٩، بلغت الإيرادات المستقلة ١,٩٥ مليار جنيه مصري، محققه انخفاض بلغ ٥,٢% مقارنة ب ٢,١ مليار جنيه مصري بالربع الثالث منفردا من عام ٢٠١٨.

نسبه مساهمة كل قطاع في اجمالي الإيرادات المستقلة
(نسبة %) في الفترة المنتهية في ٣٠ سبتمبر ٢٠١٩
مقارنة بنفس الفترة من عام ٢٠١٨



قطاع الاجهزة الكهربائية والالكترونية

نسبه مساهمة كل قطاع في اجمالي الإيرادات المجمعة
(نسبة %) في الفترة المنتهية في ٣٠ سبتمبر ٢٠١٩
مقارنة بنفس الفترة من عام ٢٠١٨



قطاع الاجهزة الكهربائية والالكترونية

- احتل قطاع الاجهزة الكهربائية والالكترونية صادرة الايرادات المجمعة بنسبة مساهمة ٧٤% من اجمالي ايرادات الفترة المنتهية في سبتمبر ٢٠١٩. حيث بلغت ايرادات قطاع الاجهزة الكهربائية والالكترونية المجمعة ٥,٧ مليار جنيه مصرى فى الفترة المنتهية فى ٣٠ سبتمبر ٢٠١٩ ، محققه ارتفاع بلغ نحو ٥٢,٢% مقارنة ب ٣,٨ مليار جنيه مصرى خلال نفس الفترة من عام ٢٠١٨ ، فى حين بلغت ايرادات قطاع الاجهزة الكهربائية والالكترونية المستقلة ٣,٩ مليار جنيه مصرى فى الفترة المنتهية فى ٣٠ سبتمبر ٢٠١٩ ، محققه ارتفاع بلغ نحو ٤,٢% مقارنة ب ٣,٧ مليار جنيه مصرى خلال نفس الفترة من عام ٢٠١٨. وفى الفترة المنتهية فى سبتمبر ٢٠١٩، ارتفعت ايرادات اجهزة المحمول بنسبة ٥٧% وايرادات الاجهزة المنزلية بنسبة ٢٨% مقارنة بنفس الفترة من عام ٢٠١٨. وتمثل ايرادات اجهزة المحمول نسبة ٨٦% وايرادات الاجهزة المنزلية تمثل ١٤% من اجمالي ايرادات قطاع الاجهزة الكهربائية والالكترونية فى الفترة المنتهية فى ٣٠ سبتمبر ٢٠١٩.
- اما فى قطاع الاتصالات الذى يمثل ١٣,٦% من اجمالي ايرادات الفترة المنتهية فى ٣٠ سبتمبر ٢٠١٩، بلغت ايرادات قطاع الاتصالات ١,٠٥ مليار جنيه مصرى فى الفترة المنتهية فى ٣٠ سبتمبر ٢٠١٩ ، محققه انخفاض بلغ نحو ٣,٩% مقارنة ب ١,١ مليار جنيه مصرى خلال نفس الفترة من عام ٢٠١٨. وذلك بسبب تحول الطلب من استخدام كروت الشحن الى استخدام منافذ الدفع الالكترونى المختلفة والتي تقدم من خلال شركة بى ومصارى .
- اما فى قطاع السيارات الذى يمثل ١٢% من اجمالي ايرادات الفترة المنتهية فى ٣٠ سبتمبر ٢٠١٩، فقد بلغت ايرادات قطاع السيارات ٩٣١ مليون جنيه مصرى فى الفترة المنتهية فى ٣٠ سبتمبر ٢٠١٩ ، محققه ارتفاع بلغ نحو ٥١% مقارنة ب ٦١٧ مليون جنيه مصرى خلال نفس الفترة من عام ٢٠١٨. وخلال الربع الثالث منفردا من عام ٢٠١٩، بلغت ايرادات قطاع السيارات ٣٦٩ مليون جنيه مصرى، محققه ارتفاع بلغ ١٦١,٦% مقارنة ب ١٤١ مليون جنيه مصرى بالربع الثانى منفردا من عام ٢٠١٩. و وتم تسليم حوالى ٢٠١ سيارة فى خلال الربع الثالث منفردا من عام ٢٠١٩ مقارنة ب ٧٦ سيارة فى خلال الربع الثانى منفردا من عام ٢٠١٩.
- اما فى قطاع الجرارات والمواسير الذى يمثل ٠,٤% من اجمالي ايرادات الفترة المنتهية فى ٣٠ سبتمبر ٢٠١٩، فقد بلغت ايرادات قطاع الجرارات والمواسير ٢٩ مليون جنيه مصرى فى الفترة المنتهية فى ٣٠ سبتمبر ٢٠١٩ ، محققه ارتفاع بلغ نحو ٤,٩% مقارنة ب ٢٨ مليون جنيه مصرى خلال نفس الفترة من عام ٢٠١٨.

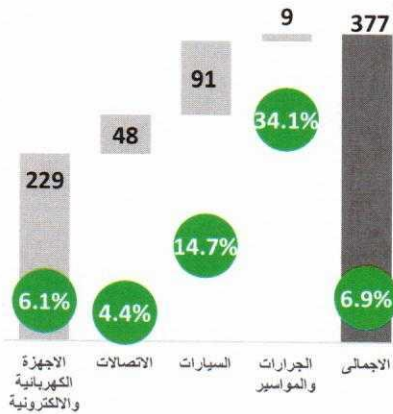
تكلفة المبيعات:

- شهدت نسبة تكلفة المبيعات الى المبيعات المجمعة في الفترة المنتهية في ٣٠ سبتمبر ٢٠١٩، تحسن ملحوظ لتبلغ ٩١,٢١% مقارنة ب ٩٣,١٣% بنفس الفترة من عام ٢٠١٨، ليعكس هذا ارتفاعا في هامش مجمل الربح من ٦,٨٧% في نفس الفترة من عام ٢٠١٨ الى ٨,٧٩% في الفترة المنتهية في ٣٠ سبتمبر ٢٠١٩. في حين شهدت نسبة تكلفة المبيعات الى المبيعات المستقلة في الفترة المنتهية في ٣٠ سبتمبر ٢٠١٩ انخفاضا كبيرا في هامش مجمل الربح من ٦,٨٧% في نفس الفترة من عام ٢٠١٨ الى ٩,٦٦% في الفترة المنتهية في ٣٠ سبتمبر ٢٠١٩.

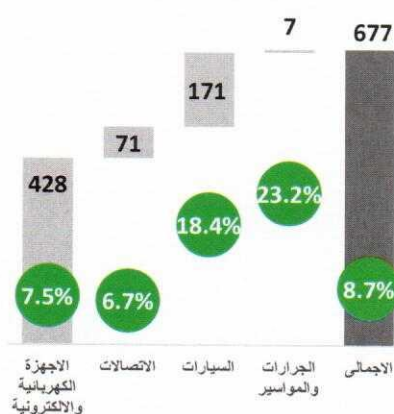
مجمّل الربح:

- بلغ مجمل ارباح الشركة المجمعة ٦٨٠ مليون جنيه مصري في الفترة المنتهية في ٣٠ سبتمبر ٢٠١٩ بارتفاع بلغ نحو ٧٩,٩% مقارنة ب ٣٧٨ مليون جنيه مصري بنفس الفترة من عام ٢٠١٨. وخلال الربع الثالث منفردا من عام ٢٠١٩، بلغ مجمل ارباح الشركة المجمعة ٢١٨ مليون جنيه مصري، محققه ارتفاع بلغ ٧٣,٥% مقارنة ب ١٢٥ مليون جنيه مصري بالربع الثالث منفردا من عام ٢٠١٨. وبلغ مجمل ارباح الشركة المستقلة ٥٧٣ مليون جنيه مصري في الفترة المنتهية في ٣٠ سبتمبر ٢٠١٩ بارتفاع بلغ نحو ٥١,٥% مقارنة ب ٣٧٨ مليون جنيه مصري بنفس الفترة من عام ٢٠١٨. وخلال الربع الثالث منفردا من عام ٢٠١٩، بلغ مجمل ارباح الشركة ١٩٥ مليون جنيه مصري، محققه ارتفاع بلغ ٥٥,٣% مقارنة ب ١٢٥ مليون جنيه مصري بالربع الثالث منفردا من عام ٢٠١٨.

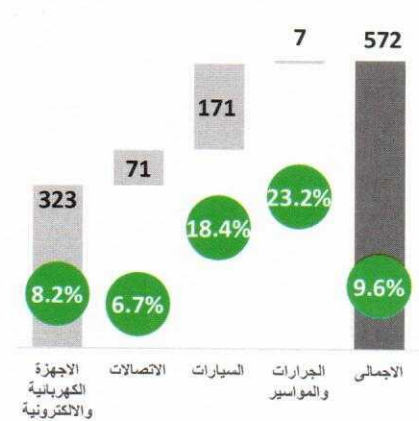
مجمّل الأرباح المجمعة (مليون جنيه مصري) وهامش
مجمّل الربح عن الفترة المنتهية في ٣٠ سبتمبر ٢٠١٨



مجمّل الأرباح المجمعة (مليون جنيه مصري) وهامش
مجمّل الربح عن الفترة المنتهية في ٣٠ سبتمبر ٢٠١٩



مجمّل الأرباح المستقلة (مليون جنيه مصري) وهامش
مجمّل الربح عن الفترة المنتهية في ٣٠ سبتمبر ٢٠١٩



الربح قبل خصم الإهلاك والاستهلاك والفوائد والضرائب:

- بلغ ارباح الشركة المجمع قبل خصم الإهلاك والاستهلاك والفوائد والضرائب ٤٨٣ مليون جنيه مصرى فى الفترة المنتهية فى ٣٠ سبتمبر ٢٠١٩ بارتفاع قدره ٨٢,١% مقارنة ب ٢٦٥ مليون جنيه مصرى بنفس الفترة من عام ٢٠١٨. وخلال الربع الثالث منفردا من عام ٢٠١٩، بلغ ارباح الشركة المجمع قبل خصم الإهلاك والاستهلاك والفوائد والضرائب ١٣٧ مليون جنيه مصرى، محققه ارتفاع بلغ ٦٣,٢% مقارنة ب ٨٤ مليون جنيه مصرى بالربع الثالث منفردا من عام ٢٠١٨. وبلغ ارباح الشركة المستقلة قبل خصم الإهلاك والاستهلاك والفوائد والضرائب ٤٠٥ مليون جنيه مصرى فى الفترة المنتهية فى ٣٠ سبتمبر ٢٠١٩ بارتفاع قدره ٥٢,٨% مقارنة ب ٢٦٥ مليون جنيه مصرى بنفس الفترة من عام ٢٠١٨. وخلال الربع الثالث منفردا من عام ٢٠١٩، بلغ ارباح الشركة المستقلة قبل خصم الإهلاك والاستهلاك والفوائد والضرائب ١٢٥ مليون جنيه مصرى، محققه ارتفاع بلغ ٤٩% مقارنة ب ٨٤ مليون جنيه مصرى بالربع الثالث منفردا من عام ٢٠١٨.

صافى الربح:

- بلغ صافى ارباح الشركة المجمع ٣٥٧,٢ مليون جنيه مصرى فى الفترة المنتهية فى ٣٠ سبتمبر ٢٠١٩ بارتفاع بلغ نحو ٥٢,٩% مقارنة ب ٢٣٤ مليون جنيه مصرى بنفس الفترة من عام ٢٠١٨. وخلال الربع الثالث منفردا من عام ٢٠١٩، بلغ صافى ارباح الشركة المجمع ١٠٤ مليون جنيه مصرى، محققه ارتفاع بلغ ٣٩,٣% مقارنة ب ١٨٨ مليون جنيه مصرى بالربع الثالث منفردا من عام ٢٠١٨. وبلغ صافى ارباح الشركة المستقلة ٢٩٧ مليون جنيه مصرى فى الفترة المنتهية فى ٣٠ سبتمبر ٢٠١٩ بارتفاع بلغ نحو ٣٣,٦% مقارنة ب ٢٢٢ مليون جنيه مصرى بنفس الفترة من عام ٢٠١٨. وخلال الربع الثالث منفردا من عام ٢٠١٩، بلغ صافى ارباح الشركة المستقلة ٨٨ مليون جنيه مصرى، محققه ارتفاع بلغ ٨,٣% مقارنة ب ٨٢ مليون جنيه مصرى بالربع الثالث منفردا من عام ٢٠١٨.

الميزانية المجمع

٣١ ديسمبر ٢٠١٨	٣٠ سبتمبر ٢٠١٩	بالالف جنيه مصرى
		الاصول
٩٨,٠٤٠	١٤٨,١٠٢	نقدية لدى البنوك والصندوق
١,٧٩٨,٦٦٦	٢,٢٩٩,٠٩٦	الاصول المتداولة
٣١٨,٨١٦	٤٤٩,٩٦٧	الاصول غير المتداولة

ام.ام جروب للصناعة والتجارة العالمية ش.م.م. (إم تي أي)
تقرير مجلس الادارة عن الفترة المالية المنتهية في ٣٠ سبتمبر ٢٠١٩



٢٠١٩	٢٠١٨	
٢,٢١٥,٥٢٢	٢,٨٩٧,١٦٥	اجمالي الاصول
		حقوق الملكية والالتزامات
١٧٨,٢١٠	٣٠٨,٤٦٦	بنوك دائنة
٩٠٠,٠٢٥	١,١٦٠,٢١١	الالتزامات المتداولة
٠	٢٤١	الالتزامات غير المتداولة
١١٣,٧٣٠	١٠٠,٨٨٩	حقوق الاقلية
١,١٣٧,٢٨٦	١,٣٢٧,٣٥٨	حقوق الملكية
٢,٢١٥,٥٢٢	٢,٨٩٧,١٦٥	اجمالي حقوق الملكية والالتزامات

الميزانية المستقلة

٢٠١٩	٢٠١٨	
٣٠ سبتمبر ٢٠١٩	٣١ ديسمبر ٢٠١٨	بالالف جنيه مصرى
		الاصول
١٣٥,٧٩٨	٩١,٤٢٠	نقدية لدى البنوك والصندوق
١,٦٩٩,١٩١	١,٢٧٧,٤٣٥	الاصول المتداولة
٥٤٠,٤٣١	٤١٧,٦٩٤	الاصول غير المتداولة
٢,٣٧٥,٤٢٠	١,٧٨٦,٥٥١	اجمالي الاصول
		حقوق الملكية والالتزامات
٢١٨,٧٠٧	١٧٨,٢١٠	بنوك دائنة
٩٧١,٧٢٤	٦٧٠,٢٣٥	الالتزامات المتداولة
١,١٨٤,٩٨٩	٩٣٨,١٠٦	حقوق الملكية
٢,٣٧٥,٤٢٠	١,٧٨٦,٥٥١	اجمالي حقوق الملكية والالتزامات