



04/02/2024 14:13:00



QAM/OUT/2024/008

المحترم،

السيد/ ناصر عبدالله العبدالغني  
مدير إدارة عمليات السوق والمراقبة  
بورصة قطر

تحية طيبة وبعد،،،

**Subject: Qatar Aluminium Manufacturing Company (QAMCO) discloses its financial statements for the year ended 31 December 2023 and announces the date of General Assembly Meeting**

**الموضوع: شركة قطر لصناعة الألمنيوم "قامكو" تفصح عن بياناتها المالية للسنة المالية المنتهية في 31 ديسمبر 2023 وتعلن عن تاريخ اجتماع الجمعية العامة**

Qatar Aluminium Manufacturing Company (QAMCO) disclosed its financial statements for the year ended 31 December 2023. The statements reported a net profit amounted to QR 446 million compared to a net profit of QR 919 million for the same period of the previous year.

أفصحت شركة قطر لصناعة الألمنيوم "قامكو" عن بياناتها المالية للسنة المالية المنتهية في 31 ديسمبر 2023، حيث بلغ صافي الأرباح 446 مليون ريال قطري مقارنة بصافي أرباح بلغ 919 مليون ريال قطري لنفس الفترة من العام الماضي.

Earnings per Share (EPS) amounted to QR 0.080 for the year ended 31 December 2023, compared to an EPS of QR 0.165 for the same period of the previous year.

وبلغ العائد على السهم 0.080 ريال قطري للسنة المالية المنتهية في 31 ديسمبر 2023 مقارنة بعائد على السهم بلغ 0.165 ريال قطري لنفس الفترة من العام الماضي.

The Board of Directors recommended a cash dividend distribution for the year 2023 amounting to QR 0.07 per share, which is 7% of the nominal value of share, subject to the approval of the General Assembly.

وقد أوصى مجلس إدارة الشركة بتوزيع أرباح نقدية على المساهمين عن عام 2023 بواقع 0.07 ريال قطري لكل سهم، ما يعادل نسبة 7% من القيمة الاسمية للسهم، يخضع مقترح مجلس الإدارة لموافقة الجمعية العامة.

The Board also approved the calling to convene the Ordinary General Assembly Meeting to be held on Tuesday, 27<sup>th</sup> February 2024 at 3:30 PM. Doha Time, in Al-Mirqab Ballroom, Four Season Hotel, Doha. In case a quorum is not met, a second meeting will be held on Sunday, 3<sup>rd</sup> March 2024 at the same time and location.

كما وافق المجلس على الدعوة لعقد اجتماع الجمعية العامة العادية يوم الثلاثاء الموافق 27 فبراير 2024م في قاعة المرقاب بفندق فورسيزون، في تمام الساعة الثالثة والنصف عصراً بتوقيت الدوحة. وفي حال عدم تحقق النصاب القانوني للحضور، فسيُعقد اجتماع ثانٍ بنفس المكان والتوقيت يوم الأحد الموافق 3 مارس 2024م.



The agenda of the Ordinary General Assembly Meeting is:

1. Listen to the Chairman's message for the financial year ended 31 December 2023.
2. Approve the Board of Directors' report on QAMCO's operations and financial performance for the financial year ended 31 December 2023.
3. Listen and approve the Auditor's Report on QAMCO's financial statements for the financial year ended 31 December 2023.
4. Discuss and approve QAMCO's financial statements for the financial year ended 31 December 2023.
5. Present and approve 2023 Corporate Governance Report.
6. Approve the Board's recommendation for a dividend payment of QR 0.07 per share for 2023, representing 7% of the nominal share value.
7. Absolve the Board of Directors from liability for the year ended 31 December 2023 and fix their remuneration.
8. Appoint the external auditor for the financial year ending 31 December 2024 and approve their fees.

فيما يلي جدول أعمال اجتماع الجمعية العامة العادية:

1. سماع كلمة رئيس مجلس الإدارة بشأن السنة المالية المنتهية في 31 ديسمبر 2023.
2. المصادقة على تقرير مجلس الإدارة حول نشاط الشركة والأداء المالي للسنة المالية المنتهية في 31 ديسمبر 2023.
3. سماع تقرير مراقب حسابات الشركة بشأن البيانات المالية للشركة للسنة المالية المنتهية في 31 ديسمبر 2023 والمصادقة عليه.
4. مناقشة البيانات المالية للشركة للسنة المالية المنتهية في 31 ديسمبر 2023 والمصادقة عليها.
5. عرض تقرير حوكمة الشركة لسنة 2023 والمصادقة عليه.
6. الموافقة على اقتراح مجلس الإدارة بشأن توزيع أرباح نقدية على المساهمين عن سنة 2023 بواقع 0.07 ريال قطري للسهم الواحد، وبما يمثل نسبة 7% من القيمة الاسمية للسهم.
7. إبراء ذمة أعضاء مجلس إدارة الشركة من المسؤولية عن أعمالهم خلال السنة المالية المنتهية في 31 ديسمبر 2023 وتحديد مكافآتهم.
8. تعيين مراقبي حسابات الشركة للسنة المالية المنتهية في 31 ديسمبر 2024 وتحديد أتعابهم.

وتفضلوا بقبول فائق الاحترام،،،

عبدالله يعقوب الحاي  
مدير شؤون الشركات المخصصة بالإنابة  
قطر للطاقة

## شركة قطر لصناعة الألمنيوم "قامكو" تحقق صافي أرباح قدرها 446 مليون ريال قطري للسنة المالية المنتهية في 31 ديسمبر 2023

يوصي مجلس الإدارة بتوزيع أرباح نقدية بقيمة 0.07 ريال قطري للسهم الواحد، أي ما يعادل نسبة عائد قدرها 88٪ من صافي الأرباح لعام 2023

- بلغت حصة قامكو من إيرادات المشروع المشترك 3.15 مليار ريال قطري للسنة المنتهية في 31 ديسمبر 2023
- بلغت حصة قامكو من الأرباح قبل احتساب الفوائد والضرائب والإهلاك والاستهلاك من المشروع المشترك 974 مليون ريال قطري، مع هامش أرباح بنسبة 31٪
- عائد على السهم بواقع 0.080 ريال قطري للسنة المنتهية في 31 ديسمبر 2023
- أظهرت أسعار العام الحالي انخفاضاً بنسبة 20٪ مقارنة بالعام الماضي وسط التحديات على المستوى الاقتصادي الكلي.
- بلغ الرصيد النقدي الختامي لشركة قامكو (بما في ذلك حصتها في النقد من المشروع المشترك) 2.2 مليار ريال قطري

**الدوحة- قطر، بتاريخ 4 فبراير 2024:** أعلنت اليوم شركة قطر لصناعة الألمنيوم ش.م.ع.ق، (يشار إليها بـ "قامكو" أو "الشركة" ويشار إليها في البورصة القطرية بـرمز: QAMC)، وهي شريك في مشروع مشترك بنسبة 50 ٪ في شركة قطر للألمنيوم المحدودة (قطوم)، سجلت أرباح صافية بلغت 446 مليون ريال قطري للسنة المنتهية في 31 ديسمبر 2023، بعائد على السهم يبلغ 0.080 ريال قطري.

وقد أفاد السيد/ عبد الرحمن أحمد الشيببي، رئيس مجلس إدارة شركة قطر لصناعة الألمنيوم - في تعليقه على الأداء المالي والتشغيلي للسنة المنتهية في 31 ديسمبر 2023- قائلاً:

"على الرغم من التحديات الاقتصادية الكلية الصعبة التي واجهناها، إلا أننا تمكنا من تحقيق نتائج مالية وتشغيلية رائعة وذلك بفضل الاستراتيجيات التي اتبعتها مشروعنا المشترك المتمثلة بالتميز التشغيلي، ومرونة الإنتاج، وإدارة السيولة النقدية، والسلامة، والاستدامة على مدار عام. كما تمكنا من تحقيق أهداف مسؤوليتنا الصحية والبيئية والاجتماعية في مشروعنا المشترك بفضل إيماننا العميق بضرورة تأمين الصحة والسلامة والبيئة. وما زلنا ملتزمين بالاستفادة من نموذج أعمالنا الفعال والمستدام لخلق قيمة مستدامة للمساهمين على المدى البعيد"

### المستجدات على مستوى الاقتصاد الكلي

ظلت أسواق الألمونيوم تشهد تراجع في غالب العام الحالي، جراء التقلبات على المستوى الاقتصادي الكلي وهذا بعد أن سجلت أسواق الألمونيوم أعلى مستوياتها خلال العام الماضي جراء الانقطاعات في سلسلة التوريد نتيجة ارتفاع تكاليف الطاقة والخدمات اللوجستية بسبب النزاعات الجيوسياسية. وذلك إلى أن بدأت أسعار الألمونيوم الأساسي في الاستقرار في النصف الأخير من العام الحالي

شهد النصف الثاني من عام 2022 تحسناً تدريجياً في الإمدادات العالمية، واستمر هذا التحسن الإيجابي حتى عام 2023 نظراً لإدخال إمدادات إضافية في سلسلة توريد الألمنيوم العالمية. حيث أصبح الوصول إلى إمدادات المواد الخام متاحاً بسهولة أكبر، مما أدى إلى انخفاض تكاليف الطاقة لمصاهر الألمنيوم في جميع أنحاء العالم. كما أدت زيادة التضخم وارتفاع أسعار الفائدة إلى انخفاض الطلب في الأسواق الرئيسية للألمنيوم، خاصة في القطاعات الرئيسية مثل الإنشاءات. والأمر الذي عادله جزئياً التعافي التدريجي في قطاع السيارات.

وبصورة عامه، لقد تأثر المشروع المشترك من تراجع أسعار الألمنيوم المحققة خلال عام 2023، حيث شهدت انخفاضاً ملحوظاً بنسبة 20% مقارنة بالعام السابق. ويعود الأمر في أجمله إلى تراجع الطلب وزيادة مستوى المخزون إلى تزايد المخاوف بشأن الركود الاقتصادي المحتمل.

#### مستجدات الأداء المالي – مقارنة بين عامي 2022 و2023

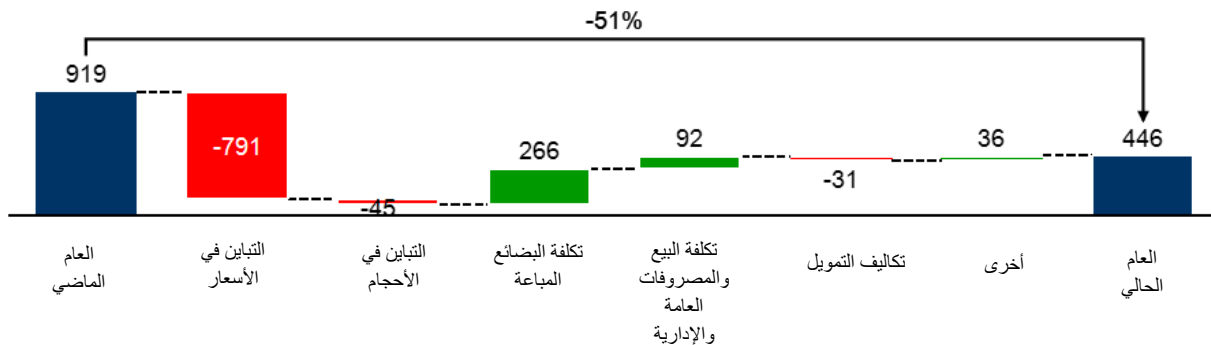
| المؤشرات المالية الرئيسية   | عام 2023 | عام 2022 | الفرق (%) |
|---|----------|----------|-----------|
| حجم الإنتاج (بالآلاف من الأطنان المترية) – 100 %  | 677      | 666      | +2%       |
| حجم المبيعات (بالآلاف من الأطنان المترية) – 100 %   | 660      | 669      | -1%       |
| حصة إيرادات المشروع المشترك (مليون ريال قطري)   | 3,150    | 3,985    | -21%      |
| حصة أرباح المشروع المشترك قبل احتساب الفوائد والضرائب والإهلاك والاستهلاك (مليون ريال قطري) | 974      | 1,456    | -33%      |
| صافي الربح (مليون ريال قطري)  | 446      | 919      | -51%      |
| العائد على السهم (ريال قطري للسهم)  | 0.080    | 0.165    | -52%      |
| هامش الأرباح قبل احتساب الفوائد والضرائب والإهلاك والاستهلاك (%)                            | 31%      | 37%      | -5%       |
| متوسط أسعار البيع المحقق (دولار أمريكي/طن متري)   | 2,621    | 3,279    | -20%      |

سجلت شركة قامكو صافي ربح قدره 446 مليون ريال قطري للسنة المالية المنتهية في 31 ديسمبر 2023، مقارنة بـ 919 مليون ريال قطري للسنة الماضية، وبلغ العائد على السهم 0.080 ريال قطري مقابل 0.165 ريال قطري للسنة الماضية.

انخفضت حصة إيرادات المشروع المشترك بنسبة 21% لتصل إلى 3,150 مليون ريال قطري للعام الحالي، مقارنة بـ 3,985 مليون ريال قطري للعام الماضي. انخفضت الأرباح قبل احتساب الفوائد والضرائب والإهلاك والاستهلاك بنسبة 33% ووصلت إلى 974 مليون ريال قطري مقارنة بـ 1,456 مليون ريال قطري للعام الماضي.

#### تحليل صافي أرباح الشركة - مقارنة بين عامي 2022 و2023

(المبالغ بالمليون ريال قطري)



تأثر الأداء المالي لشركة/ قامكو للعام الحالي - مقارنة بالعام السابق - بشكل أساسي بانخفاض كبير في متوسط أسعار البيع المحققة وسط تحديات الاقتصاد الكلي، حيث انخفض بنسبة 20% إلى 2,621 دولار أمريكي لكل طن متري. كما شهد حجم المبيعات انخفاضاً طفيفاً مقارنة بالعام السابق وسط انخفاض الطلب.

وعليه، فقد أدى انخفاض متوسط أسعار البيع المحققة والانخفاض الهامشي في حجم المبيعات إلى تأثر في صافي الربح للسنة المنتهية في 31 ديسمبر 2023 بصورة سلبية، بمقدار 836 مليون ريال قطري مقارنة بالعام السابق.

ظل النشاط الإنتاجي مستقرًا، مع زيادة هامشية بنسبة 2٪ مقارنة بالعام الماضي. ويرجع ذلك إلى المبادرات التي نفذها مشروع قامكو المشترك لتعزيز الكفاءة وزيادة الإنتاج. أما أحجام المبيعات فشهدت انخفاضًا هامشيًا بنسبة 1٪ مقارنة بالعام السابق، ويرجع ذلك بصورة أساسية إلى تراجع الطلب على سبائك البثق جراء الضعف الذي يطغى على المشهد الاقتصادي في قطاعي البناء والإنشاءات وأزمة السوق العقارية في الصين، بالإضافة إلى عوامل التضخم وارتفاع أسعار الفائدة. الأمر الذي عادله جزئيًا ارتفاع في طلب سبائك الألومنيوم نتيجة تعافي قطاع السيارات وازدياد أهمية استخدام الألومنيوم في إنتاج السيارات الكهربائية.

انخفضت تكلفة السلع المباعة للسنة الحالية نسبيًا بشكل رئيسي بسبب انخفاض تكاليف المواد الخام. كذلك ساهم الانخفاض في تكلفة السلع المباعة بشكل عام بمبلغ 266 مليون ريال قطري بشكل إيجابي في صافي الأرباح للسنة المنتهية في 31 ديسمبر 2023 مقارنة بالعام الماضي. في حين أضافت الوفورات في تكلفة البيع والمصروفات العامة والإدارية مبلغ 92 مليون ريال قطري إلى الربحية الشركة. وقد دعم ارتفاع الدخل المالي (الدخل الأخر) الأداء المالي للشركة. من ناحية أخرى، ارتفعت نفقات التمويل جراء زيادة أسعار الفائدة مقارنة بالعام الماضي.

خلال العام، ستستمر إستراتيجيات إدارة السيولة النقدية على مستوى الشركة والمشروع المشترك. فيما يتعلق بالمشروع المشترك، سنواصل التسديد التدريجي للقرض ونعتمد الاستمرار في ذلك خلال السنوات القادمة.

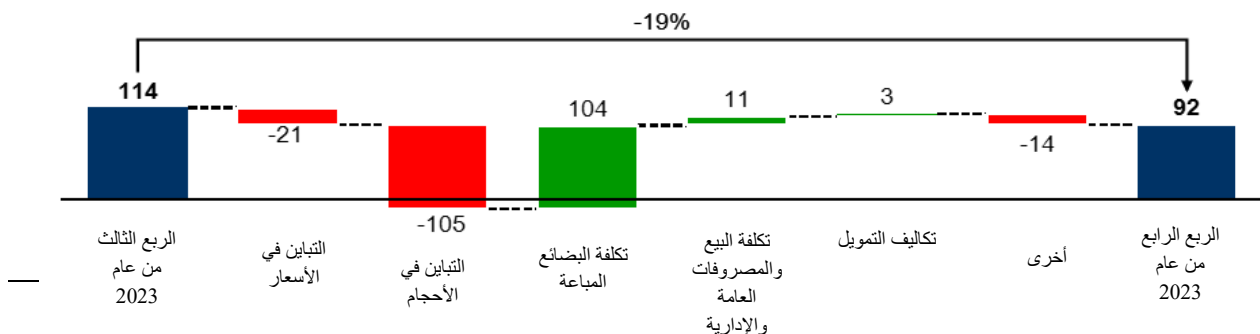
في سياق تعزيز البيئة التنافسية، قام المشروع المشترك بوضع خريطة طريق إستراتيجية تتعلق بالممارسات البيئية والاجتماعية والحوكمة. تشمل هذه الممارسات خططًا لتقليل انبعاثات غازات الدفيئة وتعزيز إعادة تدوير الخردة. وتدعم دراسات الجدوى الأولية لمشاريع مستقبلية خطة الطريق المتعلقة بالممارسات البيئية والاجتماعية والحوكمة.

#### مستجدات الأداء المالي - الربع الرابع لعام 2023 مقابل الربع الثالث لنفس العام

| المؤشرات المالية الرئيسية   | الربع الرابع لعام 2023 | الربع الثالث لعام 2023 | الفرق (%) |
|---|------------------------|------------------------|-----------|
| حجم الإنتاج (بالآلاف من الأطنان المترية) – 100 ٪  | 171                    | 170                    | +0%       |
| حجم المبيعات (بالآلاف من الأطنان المترية) – 100 ٪   | 160                    | 183                    | -12%      |
| متوسط أسعار البيع المحقق (دولار أمريكي/طن متري)   | 2,469                  | 2,541                  | -3%       |
| حصة إيرادات المشروع المشترك (مليون ريال قطري)   | 720                    | 845                    | -15%      |
| حصة أرباح المشروع المشترك قبل احتساب الفوائد والضرائب والإهلاك والاستهلاك (مليون ريال قطري) | 234                    | 241                    | -3%       |
| صافي الربح (مليون ريال قطري)  | 92                     | 114                    | -19%      |
| العائد على السهم (ريال قطري للسهم)  | 0.017                  | 0.021                  | -19%      |
| هامش الأرباح قبل احتساب الفوائد والضرائب والإهلاك والاستهلاك (%)                            | 33%                    | 29%                    | +4%       |

#### تحليل صافي أرباح الشركة- الربع الرابع لعام 2023 مقابل الربع الثالث لنفس العام

(المبالغ بالمليون ريال قطري)



وبالمقارنة مع الربع الماضي، فإن صافي أرباح الشركة للربع الأخير من عام 2023 انخفضت بنسبة 19%. يعد انخفاض أحجام المبيعات التي انخفضت بنسبة 12% على أساس ربع سنوي بمثابة المساهم الرئيسي في هذا الانخفاض في الربحية، ويرجع ذلك إلى شروط البيع والتحصيل وضعف الطلب وسط الظروف المناوئة على مستوى السوق. كما تأثر الربح الإجمالي سلباً بالانخفاض الهامشي في متوسط سعر البيع الذي يرتبط بشكل أساسي بالتأثيرات المعاكسة المستمرة للاقتصاد الكلي التي تؤثر سلباً على أسعار السوق للألمنيوم الأساسي.

ويعزى الانخفاض في أحجام المبيعات خلال الربع الأخير من عام 2023 في المقام الأول إلى انخفاض مبيعات سبائك الألومنيوم وسبائك البثق مقارنة بالربع السابق إلى جانب هبوط متوسط أسعار البيع، مما ساهم في المقام الأول في الفروقات.

التأثير المشترك لانخفاض متوسط أسعار البيع وأحجام المبيعات عادلة جزئياً تراجع في تكلفة البضائع المباعة بمقدار 104 مليون ريال، بالإضافة إلى تخفيض تكلفة البيع والمصروفات العامة والإدارية وتكلفة التمويل مقارنة بالربع السابق. من ناحية أخرى، كانت هناك زيادة في التكاليف الأخرى تعزى بشكل رئيسي إلى انخفاض قيمة الأصول غير المتداولة مما أدى إلى ارتفاع التكاليف الأخرى مقارنة بالربع الماضي.

#### مستجدات الأداء المالي - الربع الرابع لعام 2023 مقابل الربع الرابع لعام 2022

| المؤشرات المالية الرئيسية   | الربع الرابع لعام 2023 | الربع الرابع لعام 2022 | الفرق (%) |
|---|------------------------|------------------------|-----------|
| حجم الإنتاج (بالآلاف من الأطنان المترية) – 100 %  | 171                    | 168                    | +2%       |
| حجم المبيعات (بالآلاف من الأطنان المترية) – 100 %   | 160                    | 196                    | -18%      |
| متوسط أسعار البيع المحقق (دولار أمريكي/طن متري)   | 2,469                  | 2,699                  | -8%       |
| حصة إيرادات المشروع المشترك (مليون ريال قطري)   | 720                    | 965                    | -25%      |
| حصة أرباح المشروع المشترك قبل احتساب الفوائد والضرائب والإهلاك والاستهلاك (مليون ريال قطري) | 234                    | 248                    | -6%       |
| صافي الربح (مليون ريال قطري)  | 92                     | 116                    | -20%      |
| العائد على السهم (ريال قطري للسهم)  | 0.017                  | 0.021                  | -19%      |
| هامش الأرباح قبل احتساب الفوائد والضرائب والإهلاك والاستهلاك (%)                            | 33%                    | 26%                    | +7%       |

شهد صافي أرباح الشركة للربع الرابع من عام 2023 انخفاضاً مقارنة بالربع الرابع من عام 2022 بنسبة 20%، في حين انخفضت حصة إيرادات المشروع المشترك بنسبة 25%. ويعزى هذا الانخفاض في الربح الإجمالي بشكل رئيسي إلى انخفاض أسعار البيع التي تحققت خلال الربع الرابع من عام 2023 مقارنة بالربع الرابع من عام 2022، والتي انخفضت بنسبة 8%، مما أثر على صافي أرباح الشركة للربع الرابع من عام 2023 مقابل الربع الرابع من عام 2022. كما انخفضت أحجام المبيعات بنسبة 18%، ويرجع ذلك أساساً إلى شروط البيع والتحصيل وانخفاض مبيعات سبائك البثق والسبائك القياسية خلال الربع الرابع من عام 2022 مقارنة بالربع الرابع من عام 2023.

#### مستجدات الوضع المالي

| مؤشرات الأداء الرئيسية                        | كما في 31 ديسمبر 2023 | كما في 31 ديسمبر 2022 | الفرق (%) |
|---|-----------------------|-----------------------|-----------|
| إجمالي الأصول (مليون ريال قطري)               | 6,872                 | 6,926                 | -1%       |
| الأرصدة النقدية والمصرفية (مليون ريال قطري) * | 2,164                 | 2,065                 | +5%       |
| حصة ديون المشروع المشترك (مليون ريال قطري)    | 2,081                 | 2,295                 | -9%       |

\*ملاحظة: تشمل الأرصدة النقدية والمصرفية الحصة النسبية من الأرصدة النقدية والمصرفية للمشروع المشترك وتستنثى الأرصدة النقدية المقيّدة.

استمرت الشركة في الحفاظ على قوه مركزها المالي مع وصول مركز السيولة في نهاية 31 ديسمبر 2023 إلى 2,164 مليون ريال قطري في شكل نقد وأرصدة مصرفية (بما في ذلك الحصة النسبية من النقد والأرصدة المصرفية للمشروع المشترك). حقق مشروع قامكو المشترك حصة من التدفقات النقدية التشغيلية بقيمة 1,162 مليون ريال قطري خلال السنة المالية المنتهية في 31 ديسمبر 2023، مع حصة من التدفقات النقدية الحرة بقيمة 958 مليون ريال قطري.

## معلومات محدثة حول الأداء التشغيلي:

لا يزال مشروع قامكو المشترك ملتزماً بالحفاظ على الكفاءة التشغيلية العالية والقدرة التنافسية في الإنتاج وعمليات التشغيل. ينصب التركيز المستمر على تدابير الصحة والسلامة وذلك لتحقيق ضمان موثوقية الأصول وتحقيق التميز التشغيلي. كما تشمل الإنجازات البارزة في مجال الصحة والسلامة والبيئة إلى عدم تعرض موظفي شركة/ ألومنيوم قطر لأي حوادث متعلقة بالحرارة. تتميز الشركة بتقديم أداء مثالي للسلامة في صناعة الألومنيوم وتواصل تركيزها الثابت على تقليل استهلاك الطاقة في المشروع المشترك.

شارف مشروع قامكو المشترك على الانتهاء خلال عام 2023، وذلك فيما يتعلق بأعمال إعادة تبطين الجيل الثالث من مصاهر الألمنيوم، كما تم استبدال جدران المداخن لضمان عمليات مستدامة، بالإضافة إلى تقليل مخاطر تعطل الإنتاج. وقد تحمل مشروع قامكو المشترك خلال عام 2023 210 مليون ريال قطري (حصّة قامكو) بسبب النفقات الرأسمالية، والتي تشمل إعادة التبطين وفحص التوربينات وقطع الغيار وإنشاء مستودع المواد الكيميائية واستبدال جدران المداخن وغيرها.

## التوزيع المقترح لأرباح الأسهم

بعد مراجعة الأداء المالي القوي للسنة الحالية ووضع السيولة الحالي والمتوقع، وبالنظر إلى ظروف الاقتصاد الكلي الحالية والمستقبلية، وتوقعات الأعمال، والنفقات الرأسمالية، وخطة سداد القروض طويلة الأجل للشركة، فقد اقترح مجلس الإدارة توزيع أرباح سنوية إجمالية بقيمة 391 مليون ريال قطري للسنة المنتهية في 31 ديسمبر 2023، وهو ما يمثل نسبة توزيع أرباح بنسبة 88% من صافي أرباح السنة الحالية. تمثل توزيعات الأرباح البالغة 0.07 ريال قطري للسهم الواحد نسبة 7% من القيمة الاسمية مما يؤدي إلى عائد توزيعات أرباح قدره 5% على سعر إغلاق السهم كما في 31 ديسمبر 2023.

## مؤتمر هاتفى لمناقشة الأداء المالي والتشغيلي للشركة

تستضيف شركة قطر لصناعة الألمنيوم مؤتمراً هاتفياً يدعى إليه المستثمرين لمناقشة نتائجها عن عام 2023، وذلك يوم الأربعاء الموافق 7 فبراير 2024 في تمام الساعة 01:30 ظهراً بتوقيت الدوحة. وسيتم نشر العرض التقديمي الخاص بعلاقات المستثمرين الذي سيصاحب المؤتمر الهاتفى على صفحة "الأداء المالي" ضمن قسم "علاقات المستثمرين" بالموقع الإلكتروني للشركة.

-انتهى-

## نبذة حول شركة قطر لصناعة الألمنيوم

تأسست شركة قطر لصناعة الألمنيوم (قامكو)، وهي شركة مساهمة عامة قطرية، في 3 ديسمبر عام 2018. وعنوانها المسجل هو ص.ب. 3212 الدوحة، قطر. وتمتلك قامكو حصة تبلغ 50% في شركة قطر للألمنيوم المحدودة (مشروع مشترك لقامكو)، وهي منتج ومسوق للألمنيوم الأولي. وتمتلك قامكو 50% من رأس المال المصدر لشركة قطر للألمنيوم المحدودة، فيما تمتلك شركة هايبرو ألومنيوم قطر القابضة بي. في. النسبة الأخرى المتبقية والتي تبلغ 50%.

للحصول على المزيد من المعلومات حول هذا البيان الصحفي، يرجى التواصل من خلال عنوان البريد الإلكتروني [qamco@qatarenergy.qa](mailto:qamco@qatarenergy.qa) أو [qamco.investorrelations@qatarenergy.qa](mailto:qamco.investorrelations@qatarenergy.qa) أو تفضل بزيارة الموقع الإلكتروني [www.qamco.com.qa](http://www.qamco.com.qa)

### بيان إخلاء المسؤولية

تُعد الشركة التي تمتلك فيها شركة قطر لصناعة الألمنيوم (ش.م.ع.ق.) استثماراً مباشراً إحدى الشركات ذات الكيانات المستقلة. في هذا البيان الصحفي، يُشار أحياناً إلى شركة قطر لصناعة الألمنيوم بكلمة "قامكو" أو "الشركة" لدواعي الملائمة.

قد يحتوي هذا البيان الصحفي على بيانات تطلعية بشأن الأوضاع المالية ونتائج العمليات وأنشطة الأعمال التي تديرها الشركة. وتُعد جميع البيانات، باستثناء بيانات الحقائق التاريخية، بيانات تطلعية تتضمن تقديرات مستقبلية تستند إلى افتراضات وتوقعات في الحاضر، وتتطوي على مخاطر معلومة ومجهولة وشكوك، ما قد يؤدي إلى حدوث اختلاف كبير بين النتائج الفعلية أو أداء الأعمال أو الأداء التشغيلي أو الأحداث التي تؤثر على الشركة وبين تلك المعلنة أو التي قد تستنتج من هذه البيانات.

ويرتبط تحقق هذه البيانات التطلعية بعدة عوامل، منها: (أ) تذبذب أسعار النفط الخام والغاز الطبيعي (ب) تغير الطلب وظروف الأسواق فيما يتعلق بمنتجات المجموعة (ج) فقدان الحصة من السوق وشدة المنافسة داخل القطاع (د) المخاطر البيئية والكوارث الطبيعية (هـ) تغير الظروف التشريعية والمالية والتنظيمية (و) تغير ظروف الأسواق المالية والاقتصادية (ز) المخاطر السياسية. وبالتالي، فقد تختلف النتائج اختلافاً كبيراً عن تلك المعلنة أو التي قد تستنتج من البيانات التطلعية الواردة هنا. وكافة البيانات الواردة هنا تهدف إلى استعراض نظرات تطلعية في تاريخ هذا البيان الصحفي.

لا تتحمل شركة قطر لصناعة الألمنيوم ومديريها ومسؤوليها ومستشاريها والشركات المتعاقدة معها ووكلائها أي مسؤولية بأي شكل من الأشكال عن أية تكاليف أو خسائر أو أضرار أخرى قد تنشأ عن استخدام أو اعتماد أي جهة على أي بيان تطلعي أو مادة أخرى وردت هنا. ولا تعتبر شركة قطر لصناعة الألمنيوم ومشروعها المشترك ملزمان بأي حال من الأحوال بتحديث أو نشر تعديلات أدخلت على أي بيان تطلعي أو مادة أخرى وردت هنا ويُعرف أو لا يُعرف أنها قد تغيرت، أو أنها غير دقيقة نتيجة لورود معلومات جديدة أو أحداث مستقبلية، أو أي سبب آخر. كما لا تضمن شركة قطر لصناعة الألمنيوم دقة البيانات التاريخية الواردة هنا.

### ملاحظات عامة

تتبع السنة المحاسبية لشركة قطر لصناعة الألمنيوم التقويم الميلادي. وبرغم ذلك، فقد كانت السنة المالية الأولى للشركة تتكون من 13 شهراً بدأت في 3 ديسمبر 2018 وانتهت في 31 ديسمبر 2019. ولا يتم إدخال أي تعديلات على السنوات الكبيسة. وحيثما ينطبق ذلك، فإن جميع القيم تشير إلى حصة شركة قطر لصناعة الألمنيوم في مشروعها المشترك، ويتم التعبير عنها بالمليون و/أو المليار ريال قطري. كما أن كل القيم الأخرى تجبر إلى أقرب عدد صحيح. وتستند القيم المعبر عنها بالدولار الأمريكي إلى السعر التالي: دولار أمريكي واحد = 3.64 ريال قطري.

### تعريف

• Adjusted Free Cash Flow: تدفق نقدي حر معدل، تدفق نقدي من العمليات – إجمالي الإنفاق الرأسمالي – أرباح الأسهم • CAGR: معدل النمو السنوي المركب • Cash Realisation Ratio: نسبة التحقق النقدي، التدفق النقدي من العمليات / صافي الربح • Debt to Equity • 100 x: نسبة الدين إلى حقوق المساهمين، (الدين الحالي + الدين طويل الأجل) / حقوق المساهمين • Dividend Yield • 100 x: عائد أرباح الأسهم، إجمالي أرباح الأسهم النقدية / القيمة السوقية عند الإغلاق • EBITDA • 100 x: الأرباح قبل احتساب الفوائد والضرائب والإهلاك والاستهلاك (صافي الربح + الفوائد المدينة + الإهلاك + الاستهلاك) • EPS: الربح لكل سهم (صافي الربح / عدد الأسهم العادية المستحقة السداد في نهاية العام) • Free Cash Flow: التدفق النقدي الحر، التدفقات النقدية من العمليات – إجمالي الإنفاق الرأسمالي • KMT: ألف طن متري • LME: بورصة لندن للمعادن • MT PA: طن متري في العام • Payout Ratio: نسبة توزيع الأرباح، إجمالي أرباح الأسهم النقدية/صافي الأرباح • P/E • 100: نسبة السعر إلى الأرباح (القيمة السوقية عند الإغلاق / صافي الأرباح) • Utilization: الطاقة التشغيلية، حجم الإنتاج / الطاقة المقدرة • 100 x • \$: دولار أمريكي.



## **QAMCO posts a net profit of QR 446 million for the year ended 31 December 2023**

*Board of Directors recommends a cash dividend of QR 0.07 per share, equating to a payout ratio of 88% of net earnings for 2023*

- *QAMCO's share of revenue from the JV amounted to QR 3.15 billion for the year ended 31 December 2023*
- *QAMCO's share of EBITDA from the JV stood at QR 974 million, with an EBTIDA margin of 31%*
- *Earnings per share amounted to QR 0.080 for the year ended 31 December 2023*
- *Year to date prices declined by 20% versus last year amid challenging macroeconomic context.*
- *QAMCO's closing cash balance (including share of cash in QAMCO's JV) stood at QAR 2.2 billion*

**Doha, Qatar; 4 February 2024:** Qatar Aluminum Manufacturing Company Q.P.S.C. ("QAMCO" or "the Company"; QE Ticker: QAMC), a 50% joint venture partner in Qatar Aluminum Company (Qatalum), today reported a record net profit of QR 446 million for the year ended 31 December 2023, with an earnings per share (EPS) of QR 0.080.

Commenting on the financial and operational performance for the year ended 31 December 2023, **Mr. Abdulrahman Ahmad Al-Shaibi, Chairman of the Board of Directors, QAMCO**, said:

*"Throughout a year marked by challenging macroeconomic conditions, our JV's dedicated focus on operational excellence, production flexibility, prudent cost management, safety, and sustainability has yielded commendable financial and operational results. Our strong belief in HSE has successfully positioned our JV to meet our health, environmental and social responsibility targets. Moving ahead, we remain dedicated to leveraging our robust and sustainable business model for the long-term creation of shareholder value."*

### Updates on macroeconomic environment

The macroeconomic backdrop for the aluminum markets remained subdued for the majority of 2023. Following its peak in early 2022 due to disruptions in supply caused by heightened energy and logistics costs amid geopolitical conflicts, the prices of primary aluminum started to stabilize in the latter part of the year.

Throughout the second half of 2022, there was a gradual improvement in global supply, and this positive trend continued into 2023, introducing additional supply into the global aluminum supply chain. Access to raw material supplies became more readily available, resulting in a reduction in energy costs for aluminum smelters worldwide.

However, demand from major markets for aluminum remained constrained, primarily due to factors such as high inflation and rising interest rates, which weakened demand, especially in key sectors like building and construction. On a positive note, the gradual recovery of automotive sector has partly offset the adverse demand profile.

QAMCO JV realized aluminum prices in 2023 was significantly lower than the previous year, experiencing an overall decline of 20%. This decline was influenced by subdued demand, higher inventory level, and concerns about a potential economic recession.

### Financial performance updates – YE-23 vs YE-22

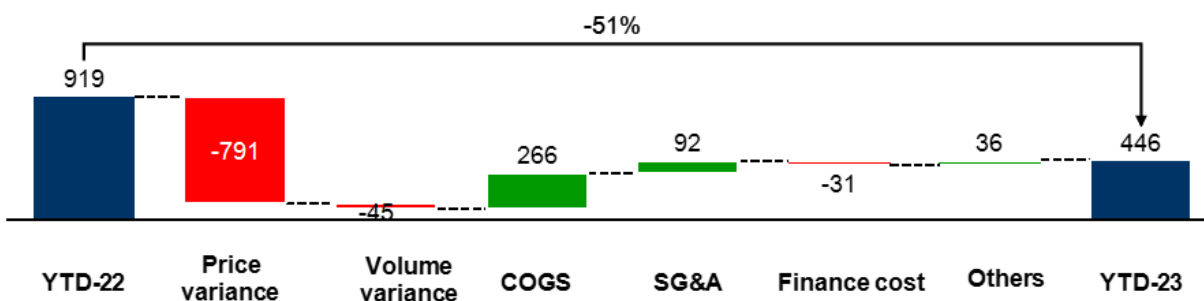
| Key financial indicators                 | YE-23 | YE-22 | Variance (%) |
|--|-------|-------|--------------|
| Production volumes (MT' 000) – 100%      | 677   | 666   | +2%          |
| Sales volumes (MT' 000) – 100%           | 660   | 669   | -1%          |
| Share of JV's revenue (QR' million)      | 3,150 | 3,985 | -21%         |
| Share of JV's EBITDA (QR' million)       | 974   | 1,456 | -33%         |
| Net profit (QR' million)                 | 446   | 919   | -51%         |
| Earnings per share (QR per share)        | 0.080 | 0.165 | -52%         |
| EBITDA margin (%)                        | 31%   | 37%   | -5%          |
| Realized average selling prices (USD/MT) | 2,621 | 3,279 | -20%         |

QAMCO recorded a net profit of QR 446 million for the year ended 31 December 2023, as compared to QR 919 million for the last year, with an earnings per share (EPS) of QR 0.080 versus QR 0.165 for the last year.

Share of JV's revenue decreased by 21% to reach QR 3,150 million for the current year, as compared to QR 3,985 million for the last year. EBITDA reduced by 33% and reached QR 974 million in comparison to QR 1,456 million for the last year.

*Analysis of QAMCO's net earnings – YTD-23 vs YTD-22*

(Amounts in QR millions)



QAMCO's financial performance for the current year, in comparison to the previous year, is mainly impacted by a significant decline in average realized selling prices amidst macroeconomic challenges, decreasing by 20% to USD 2,621 per MT. Additionally, there has been a slight reduction in sales volumes compared to the previous year amid waning demand.

The combined effect of the decline in average realized selling prices and the marginal decrease in sales volume has adversely impacted the net profit for the year end 31 December 2023, by QR 836 million when compared to the preceding year.

Production activity remained stable, with a marginal increase of 2% in comparison to last year. This growth reflects the initiatives implemented by QAMCO JV to enhance efficiencies and increase production. On the other hand, sales volumes witnessed a marginal decrease of 1% compared to the previous year, mainly due to reduced demand for Extrusion Ingot caused by the building and construction sector, which was heavily impacted by weak macroeconomic sentiment, global inflation, continued interest rate rises, and a property crisis in China. The decrease was partly offset by higher demand for Foundry Alloys, driven by the recovering automotive sector and the increasing importance of aluminium in vehicle electrification.

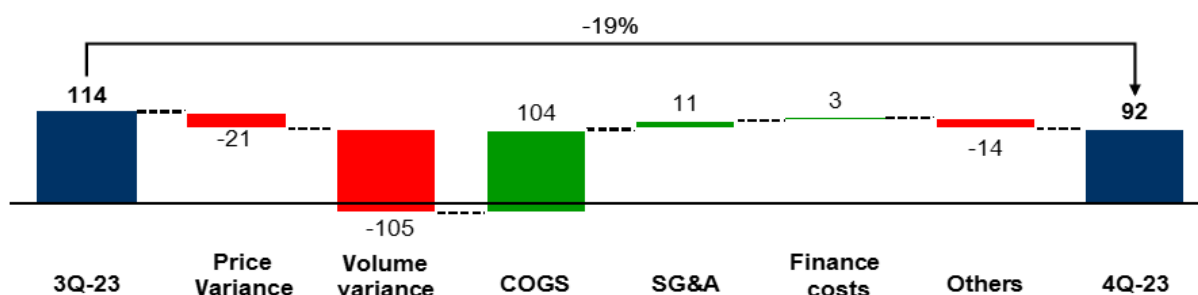
Cost of goods sold for the current year relatively declined mainly on account of lower raw material costs. On overall basis, the decline in cost of goods sold contributed QR 266 million positively to the net profits for the year ended 31 December 2023 versus last year. while savings in S,G&A added QR 92 million to QAMCO's bottom line profitability. QAMCO's financial performance also aided by improved finance income (other income). On the other hand, finance costs increased due to increase in interest rates compared to last year.

During the year, prudent strategy of cash management continued to be in place at both QAMCO and its JV. At the JV level, the loan continued to be gradually repaid and such repayment will continue in coming years.

In enhancing business competitiveness, QAMCO JV has also established an ESG strategic roadmap that features GHG reduction and scrap recycling. Pre-feasibility studies for significant projects too support ESG roadmap are planned for the coming years.

**Financial performance updates – 4Q-23 vs 3Q-23**

| Key financial indicators                 | 4Q-23 | 3Q-23 | Variance (%) |
|--|-------|-------|--------------|
| Production volumes (MT' 000) – 100%      | 171   | 170   | +0%          |
| Sales volumes (MT' 000) – 100%           | 160   | 183   | -12%         |
| Realized average selling prices (USD/MT) | 2,469 | 2,541 | -3%          |
| Share of JV's revenue (QR' million)      | 720   | 845   | -15%         |
| Share of JV's EBITDA (QR' million)       | 234   | 241   | -3%          |
| Net profit (QR' million)                 | 92    | 114   | -19%         |
| Earnings per share (QR per share)        | 0.017 | 0.021 | -19%         |
| EBITDA margin (%)                        | 33%   | 29%   | +4%          |

**Analysis of QAMCO's net earnings - 4Q-23 vs 3Q-23**
*(Amounts in QR millions)*


Compared to 3Q-23, QAMCO's net profits for 4Q-23 declined by 19%. A key contributor towards this decline in profitability was lower sales volumes which decreased by 12% on quarter-on-quarter basis due to inco-terms and weaker demand amid challenging market conditions. Additionally, the bottom-line profitability was negatively affected by the marginal decrease in the average selling price which is mainly linked to continued macroeconomic headwinds negatively affecting market prices for primary aluminum.

Compared to 3Q-23, the financial performance of 4Q-23 was declined by QR 21 million or 19%. The reduction in sales volumes during 4Q-23 was primarily due to lower sales of foundry alloys and extrusion ingots compared to the previous quarter together with lower average selling prices, primarily contributed for the adverse variance.

The combined impact of lower average selling prices and sales volumes was partially offset by lower cost of goods sold (COG) by (+QR 104 million), as well as reduction in selling and general administrative (S&GA) expenses and finance cost compared the previous quarter. On the other hand, there was an increase in other costs mainly attributed to the impairment of non-current assets other cost increased on account of impairment of non-current asset during the quarter.

### Financial performance updates – 4Q-23 vs 4Q-22

| Key financial indicators                 | 4Q-23 | 4Q-22 | Variance (%) |
|--|-------|-------|--------------|
| Production volumes (MT' 000) – 100%      | 171   | 168   | +2%          |
| Sales volumes (MT' 000) – 100%           | 160   | 196   | -18%         |
| Realized average selling prices (USD/MT) | 2,469 | 2,699 | -8%          |
| Share of JV's revenue (QR' million)      | 720   | 965   | -25%         |
| Share of JV's EBITDA (QR' million)       | 234   | 248   | -6           |
| Net profit (QR' million)                 | 92    | 116   | -20%         |
| Earnings per share (QR per share)        | 0.017 | 0.021 | -19%         |
| EBITDA margin (%)                        | 33%   | 26%   | +7%          |

Compared to 4Q-22, QAMCO's net profits for 4Q-23 declined by 20%, while share of JV's revenue declined by 25%. One of the key contributors towards this decline in bottom-line profitability was lower selling prices realized during 4Q-23 versus 4Q-22, which declined by 8%, affected QAMCO's net earnings for 4Q-23 versus 4Q-22. In addition, sales volumes decreased by 18%, mainly due to inco-terms in addition to lower extrusion and standard ingot sales made during 4Q-22 in comparison to 4Q-23.

### Financial position updates

| Key performance indicators             | As at<br>31-Dec-23 | As at<br>31-Dec-22 | Variance (%) |
|--|--------------------|--------------------|--------------|
| Total Assets (QR' million)             | 6,872              | 6,926              | -1%          |
| Cash and bank balances (QR' million) * | 2,164              | 2,065              | +5%          |
| Share of JV's debt (QR' million)       | 2,081              | 2,295              | -9%          |

\*Note: Cash and bank balances includes proportionate share of cash and bank balances of the joint venture and excludes restrictive cash balances.

QAMCO's financial position continued to remain robust with the liquidity position at the end of 31 December 2023 reaching QR 2,164 million in form of cash and bank balances (including proportionate share of cash and bank balances of the joint venture). During the financial year ended 31 December 2023, QAMCO's JV generated share of operating cash flows of QR 1,162 million, with a share of free cash flows of QR 958 million.

### Operational performance updates:

QAMCO's JV remains committed in maintaining high operational efficiency and competitiveness in production and operations. The continued emphasis on health and safety measures reflects a dedication to ensuring asset reliability and achieving operational excellence. Notable achievements in Health, Safety, and Environment (HSE) include the absence of any recorded heat-related incidents involving Qatalum employees. The company is recognized for delivering exemplary safety performance within the aluminum industry and continues its unwavering focus on reducing the joint venture's energy consumption.

During 2023 QAMCO's JV has almost concluded relining its 3rd generation of pots, and replaced fluewalls to ensure sustainable operations, while minimizing the risk of disruption in production. During the year, QAMCO JV incurred QR 210 million (QAMCO's share) on account of capital expenditure, which included among others, pot relining, turbine major inspection and capital spare, chemical warehouse erection and fluewall replacement.

### **Proposed dividend distribution**

After reviewing current year's robust financial performance, with the present and forecasted liquidity position, and considering current and future macroeconomic conditions, business outlook, CAPEX, long term loan repayment plan of the Company, the Board of Directors proposed a total annual dividend distribution of QR 391 million for the year ended 31 December 2023, representing a payout ratio of 88% of current year's net earnings. A dividend of QR 0.07 per share represent 7% of par value resulting in a dividend yield of 5% on the closing share price as of 31 December 2023.

### **Earnings Call**

QAMCO will host an IR earnings call with investors to discuss its results for the financial year 2022, business outlook and other matters, on Wednesday, 7<sup>th</sup> February 2024 at 1:30 p.m. Doha time. The IR presentation that accompanies the conference call will be posted on the 'financial information' page within the Investor Relations section at QAMCO's website.

-Ends-

## About QAMCO

Qatar Aluminium Manufacturing Company Q.P.S.C. (QAMCO) was incorporated on 3 December 2018 as a Qatari shareholding company. The registered office is located at P.O. Box 3212, Doha, State of Qatar. QAMCO is a 50% shareholder in Qatalum (a joint venture of QAMCO), which is a producer and marketer of primary aluminium. QAMCO owns 50% of Qatalum's issued capital with the remaining 50% being held by Hydro Aluminium Qatalum Holding B.V.

For more information about this press release, email [gamco@qatarenergy.qa](mailto:gamco@qatarenergy.qa) or [gamco.investorrelations@qatarenergy.qa](mailto:gamco.investorrelations@qatarenergy.qa) or visit [www.qamco.com.qa](http://www.qamco.com.qa)

## DISCLAIMER

The companies in which Qatar Aluminium Manufacturing Company Q.P.S.C. directly and indirectly owns investments are separate entities. In this press release, "QAMCO" and "the Company" are sometimes used for convenience in reference to Qatar Aluminium Manufacturing Company Q.P.S.C.

This press release may contain forward-looking statements concerning the financial condition, results of operations and businesses of Qatar Aluminium Manufacturing Company Q.P.S.C. All statements other than statements of historical fact are deemed to be forward-looking statements, being statements of future expectations that are based on current expectations and assumptions, and involve known and unknown risks and uncertainties that could cause actual results, operations and business performance or events impacting the Company to differ materially from those expressed or as may be inferred from these statements.

There are a number of factors that could affect the realization of these forward-looking statements such as: (a) price fluctuations in crude oil and natural gas, (b) changes in demand or market conditions for the Company's products, (c) loss of market share and industry competition, (d) environmental risks and natural disasters, (e) changes in legislative, fiscal and regulatory conditions, (f) changes in economic and financial market conditions and (g) political risks. As such, results could differ substantially from those stated, or as may be inferred from the forward-looking statements contained herein. All forward-looking statements contained in this report are made as of the date of this document.

Qatar Aluminium Manufacturing Company Q.P.S.C., its Directors, officers, advisors, contractors and agents shall not be liable in any way for any costs, losses or other detrimental effects resulting or arising from the use of or reliance by any party on any forward-looking statement and / or other material contained herein. Qatar Aluminium Manufacturing Company Q.P.S.C., its subsidiary, joint ventures and associated companies are further in no way obliged to update or publish revisions to any forward-looking statement or any other material contained herein which may or may not be known to have changed or to be inaccurate as a result of new information, future events or any reason whatsoever. Qatar Aluminium Manufacturing Company Q.P.S.C. does not guarantee the accuracy of the historical statements contained herein.

## GENERAL NOTES

Qatar Aluminium Manufacturing Company's accounting year follows the calendar year. However, QAMCO's first financial year was consisted of 13 months from 3 December 2018 to 31 December 2019. No adjustment has been made for leap years. Where applicable, all values refer to Qatar Aluminium Manufacturing Company's share of interest in its joint venture. Values expressed in QR millions and/or billions. All other values have been rounded to the nearest whole number. Values expressed in US \$'s have been translated at the rate of US \$1 = QR3.64.

## DEFINITIONS

**Adjusted Free Cash Flow:** Cash Flow From Operations - Total CAPEX - Dividends • **CAGR:** 5-Year Compound Annual Growth Rate • **Cash Realisation Ratio:** Cash Flow From Operations / Net Profit x 100 • **Debt to Equity:** (Current Debt + Long-Term Debt) / Equity x 100 • **Dividend Yield:** Total Cash Dividend / Closing Market Capitalisation x 100 • **EBITDA:** Earnings Before Interest, Tax, Depreciation and Amortisation calculated as (Net Profit + Interest Expense + Depreciation + Amortisation) • **EPS:** Earnings per Share (Net Profit / Weighted number of Ordinary Shares outstanding at the year-end/period end) • **Free Cash Flow:** Cash Flow From Operations - Total CAPEX • **KMT:** Thousand Metric Tons • **LME:** London Metal Exchange • **MT PA:** Metric Tons Per Annum • **Payout Ratio:** Total Cash Dividend / Net Profit x 100 • **P/E:** Price to Earnings (Closing market Capitalisation / Net Profit) • **Utilization:** Production Volume / Rated Capacity x 100 • **\$:** United States Dollar