



العثيم
Othaim
منكم وفيكم

شركة أسواق عبد الله العثيم عرض المستثمرين

الربع الرابع 2023

المحتويات

3	ملخص عن الشركة
6	الجوائز العالمية
9	معلومات أساسية
10	لمحة
11	تطور الفروع
12	نمو المبيعات
13	نظرة سريعة حتى نهاية الربع الرابع
14	ملخص قائمة الدخل حتى نهاية الربع الرابع
15	ملخص المركز المالي
16	ملخص التدفقات النقدية حتى نهاية الربع الرابع
17	المؤشرات المالية - لفترة الربع الرابع
18	المؤشرات المالية - لفترة الربع الرابع
19	المؤشرات المالية - حتى نهاية الربع الرابع
20	توزيعات أرباح نقدية 2018 - 2023
21	أبرز النقاط في أسواق عبد الله العثيم السعودية - حتى نهاية الربع الرابع
22	أهم المؤشرات المالية - حتى نهاية الربع الرابع

ملخص عن الشركة



الرؤية الرسالة القيم



رؤيتنا

حياة أفضل بتكاليف أقل.



رسالتنا

أن نساهم في تمكين مجتمعنا من العيش حياة أفضل
تحقيقاً لرؤية مملكتنا.



قيمنا

المسؤولية | الإتقان | الإحسان | الثقة | الأمانة



ملخص عن الشركة



1

شركة أسواق عبد الله العثيم هي شركة مساهمة سعودية مدرجة في سوق الأوراق المالية (تداول).



2

تعمل حاليا في المملكة العربية السعودية ومصر.



3

في مايو 2020 ، تم إضافة الشركة إلى مؤشر MSCI القياسي في المملكة العربية السعودية




4

في يونيو 2021 ، احتلت شركة أسواق عبد الله العثيم المرتبة 65 بين أقوى 100 شركة في الشرق الأوسط ضمن قائمة Forbes لعام 2021.


ملخص عن الشركة

7 

تمتلك شركة أسواق عبد الله العثيم طموحًا استراتيجيًا لتعزيز موقعها في أذهان العملاء، وتقوية علامتها التجارية، والارتقاء بتجربة التسوق، وتوسيع تواجدها في جميع أنحاء المملكة، مما يعزز ريادتها في سوق البقالة السعودية.

6 

من خلال الشركات التابعة لها، توفر استثمارات مباشرة في مختلف القطاعات مثل تصنيع وتوزيع المواد الغذائية العامة والهندسة والمقاولات للمباني، وتوفر خدمات القوة العاملة.

5 

تتمثل الأنشطة الرئيسية للشركة في تجارة التجزئة والجملة للتموينات ومراكز التسوق. تملك وتشغيل محلات السوبر ماركت والهايبر ماركت والتموينات ومحلات البقالة.

الجوائز العالمية

3



سلسلة السوبر ماركت الأكثر
إعجاباً
المملكة العربية السعودية
2022



2



سلسلة السوبر ماركت الأسرع
نموً
المملكة العربية السعودية
2022



1



أفضل مبادرة تسويق
المملكة العربية السعودية
2022



الجوائز العالمية

6



جائزة أفضل برنامج ولاء
للعلماء - قطاع تجزئة المواد
الغذائية في المملكة العربية
السعودية 2023



5



جائزة سلسلة متاجر تجزئة المواد
الغذائية الأقل تكلفة في المملكة
العربية السعودية 2023



4



جائزة RLI للابتكار في
الاستدامة - بائع تجزئة.





الجوائز العالمية

شركة أسواق عبد الله العثيم تصنف بالمركز الأول في قطاع تجزئة المواد الغذائية في المملكة العربية السعودية وفقا لدراسة KANTAR BRANDZ 2023

منعكسًا كذلك في نتائج صوت المستهلك
(حسب تصنيف معيار كانتار لتعقب العلامة التجارية, 2023)

أقوى العلامات التجارية في قطاع تجزئة المواد الغذائية في المملكة
(حسب تصنيف كانتار براند زي: 2023)

17%

↑ +6%



اول ما يخطر على البال

41%

↑ +7%



اخر تسوق من قبل المستهلكين

25%

↑ +8%



أكثر تسوق من قبل المستهلكين

59pts

↑ +19%



صافي نقاط الترويج

21%

↑ +4%



قيمة العلامة التجارية

43%

↑ +8%



القيمة مقابل السعر

43%

↑ +9%



يقدم اقل الاسعار

42%

↑ +7%



يقدم برنامج ولاء جيد

41%

↑ +7%



جودة عالية

KANTAR BRANDZ 2023 MOST VALUABLE SAUDI AND EMIRATI BRANDS

BRAND VALUATION DATA

TOP 20 MOST VALUABLE SAUDI BRANDS RANKING:

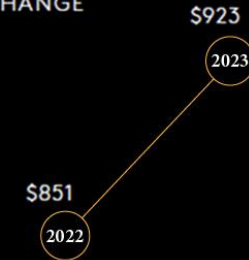
13
AL OTHAIM
\$923
+8%
-14%

OVERALL SAUDI TOP 20 RANK
BRAND VALUE
2023 (\$M)
CHANGE
BRAND VALUE 2023 VS 2022
OVERALL TOP 20 CHANGE
2023 VS 2022

AL OTHAIM BRAND VALUE CHANGE
2020 to 2023 (\$M)



العثيم
Othaim
منكم وفيكم



معلومات أساسية



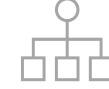
*القيمة السوقية
11.9 مليار ريال سعودي
3.2 مليار دولار أمريكي



عدد الأسهم
900 مليون سهم



رأس المال المدفوع
900 مليون ريال سعودي



الشكل القانوني
شركة مساهمة سعودية



المقر
مدينة الرياض



التداول في
السوق المالية - تداول
منذ 2008



لجان مجلس الإدارة
التنفيذية، المراجعة،
المكافآت والترشيحات



عدد أعضاء مجلس
الإدارة
9 أعضاء

* كما في 31 ديسمبر 2023

لمحة



النمو:

- بلغ معدل النمو في عدد الفروع (12 شهر) **16.9%**.
- بلغ النمو في مساحة الفروع (12 شهر) **11%**.



قطاع البيع بالجملة:

- **12** فرعا بإجمالي **19** ألف متر مربع منتشرة في جميع أنحاء المملكة العربية السعودية.
- المساهمة في إجمالي المبيعات **9.3%** للسعودية.

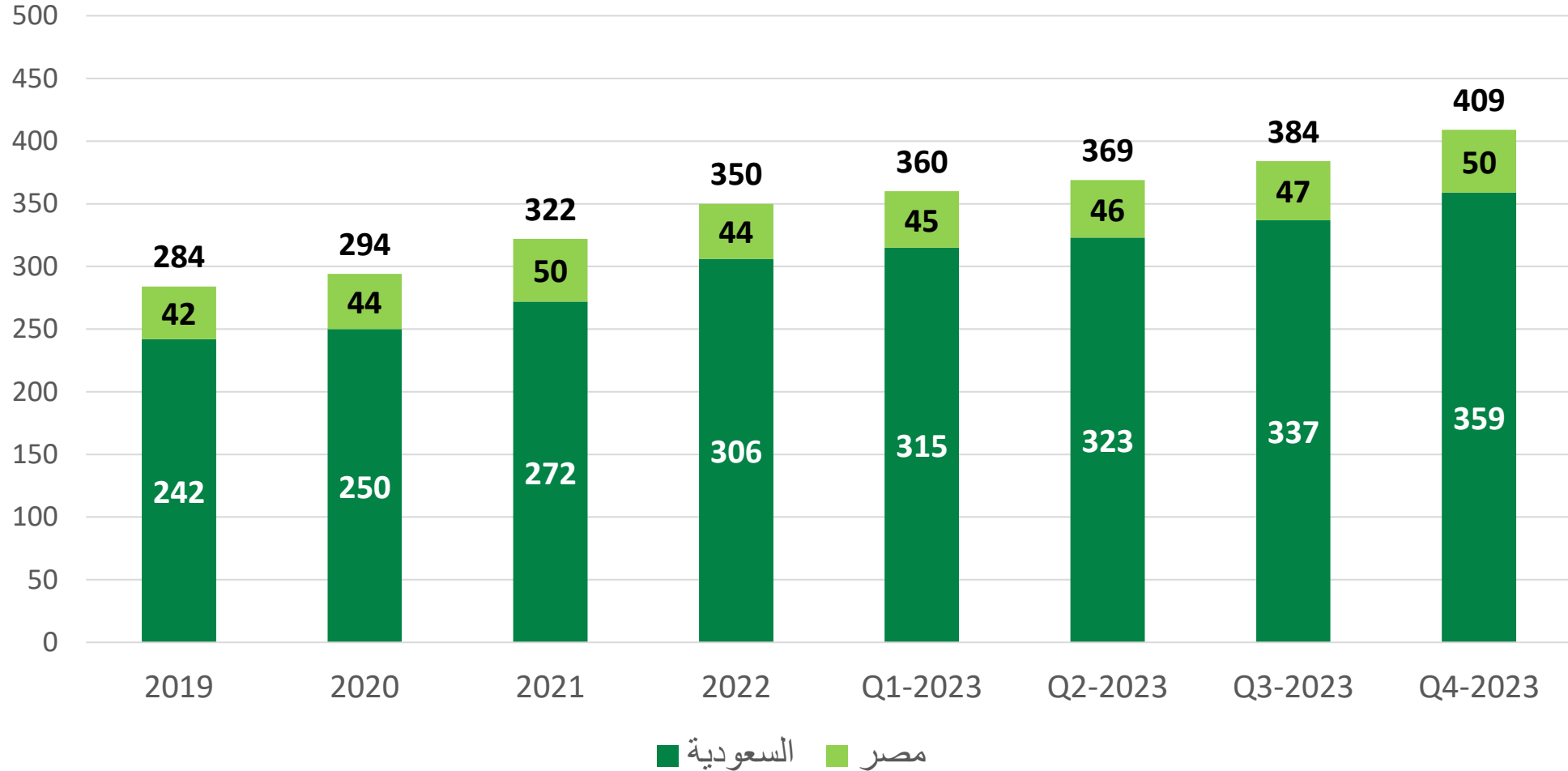


قطاع البيع بالتجزئة:

- **397** فرعا بمساحة إجمالية **642** آلاف متر مربع منتشرة في جميع أنحاء المملكة العربية السعودية ومصر
- **347** فرعا بمساحة إجمالية **614** ألف متر مربع منتشرة في المملكة العربية السعودية
- **50** فرعا بمساحة إجمالية **28** ألف متر مربع، تقع في القاهرة - مصر.
- تبلغ نسبة المساهمة في إجمالي المبيعات **90.7%** للسعودية ومصر.

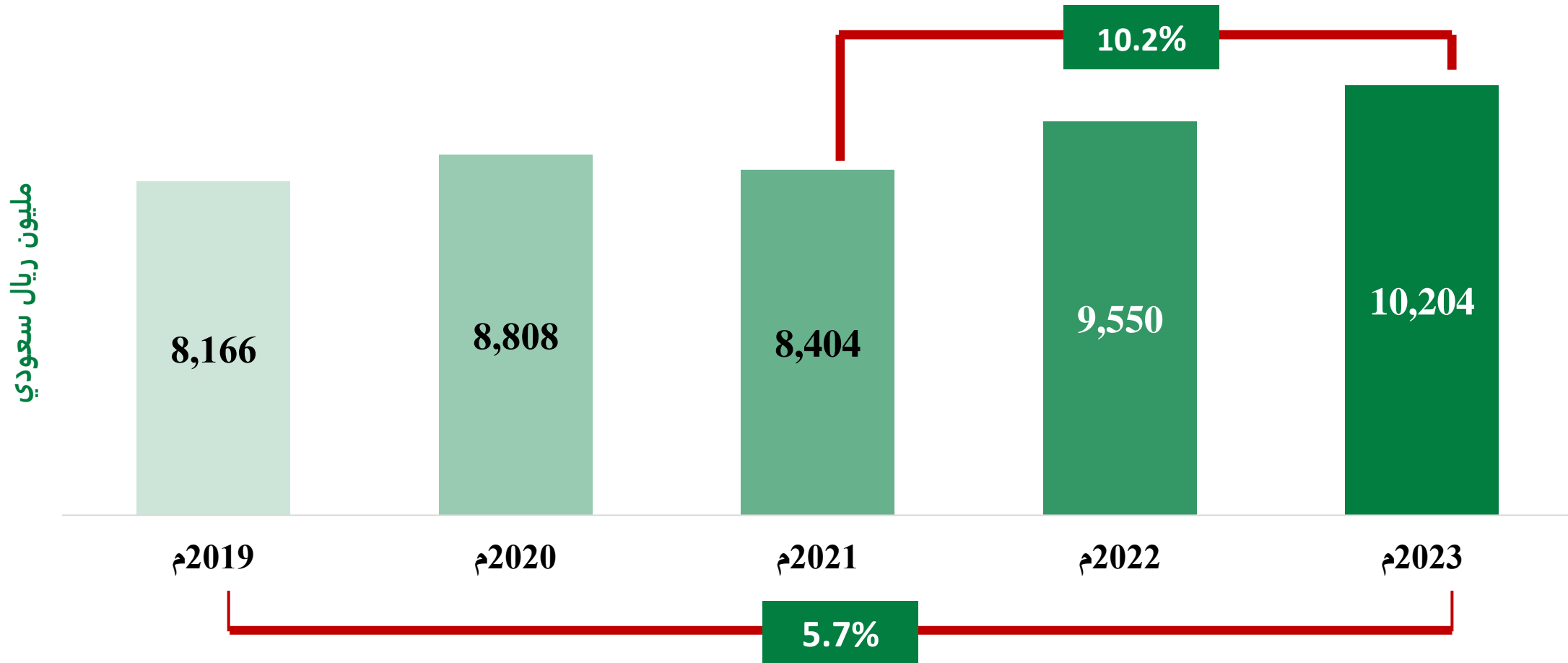
تطور الفروع

عدد الفروع



نمو المبيعات


وصلت المبيعات إلى 10.2 مليار ريال سعودي في عام 2023، مما يدل على متوسط نمو سنوي مركب (CAGR) قدره 10.2% من عام 2021 إلى عام 2023



CAGR من 2019 – 2023 5.7%
CAGR من 2021 – 2023 10.2%

نظرة سريعة حتى نهاية الربع الرابع

- بالإضافة إلى إيرادات مبيعات التجزئة ، بلغت الإيرادات من نشاط التأجير **145.2** مليون ريال.



- نمو المبيعات بنسبة **6.85%** ، والذي يُعزى بشكل أساسي إلى افتتاح فروع جديدة والتحسين في تجربة تسوق العملاء ، وتحسين توافر المنتجات على الرف ومستويات الخدمة الأفضل.

- خلال العام 2023
- افتتاح **57** فرعاً جديداً وإغلاق 4 فروع في المملكة العربية السعودية
 - افتتاح 6 فروع جديدة في مصر

- بلغ صافي الدخل (تراكمي) العائد لمساهمي الشركة **487.5** مليون ريال سعودي (- **54.84%**).

- بلغ صافي الدخل (التراكمي) العائد لمساهمي الشركة بدون العمليات غير المتكررة **390.5** مليون ريال بمعدل نمو **+3.23%**.

ملخص قائمة الدخل حتى نهاية الربع الرابع

%	***2023	%	**2022	%	2021	%	*2020	2019	مليون ريال سعودي
7%	10,204	14%	9,550	-5%	8,404	8%	8,808	8,166	المبيعات
9%	2,272	17%	2,086	-6%	1,788	13%	1,908	1,693	مجمّل الربح
9%	519	23%	475	-28%	387	27%	535	423	الأرباح قبل تكاليف التمويل والزكاة
35%	(112.9)	11%	(83.5)	11%	(75.4)	1%	(68.0)	(67.5)	تكاليف التمويل
19%	(15.4)	14%	(12.9)	-30%	(11.3)	50%	(16.2)	(10.8)	الزكاة
-55%	488	260%	1,080	-33%	300	31%	451	345	صافي الدخل للمساهمين

* في عام 2020 ، تأثر الأداء بشكل كبير بالإجراءات الاحترازية التي اتخذتها الحكومة ضد تفشي Covid-19
 ** حققت الشركة أرباحاً رأسمالية غير متكررة بمبلغ 701.2 مليون ريال بعد الزكاة من بيع استثمارها في شركة عبد الله العثيم للاستثمار وبيع أرض استثمارية في المدينة المنورة.
 *** يشمل صافي الدخل مكاسب رأسمالية غير عادية غير متكررة بمبلغ 97 مليون ريال - بعد الزكاة - ناتجة عن بيع أراضي استثمارية.

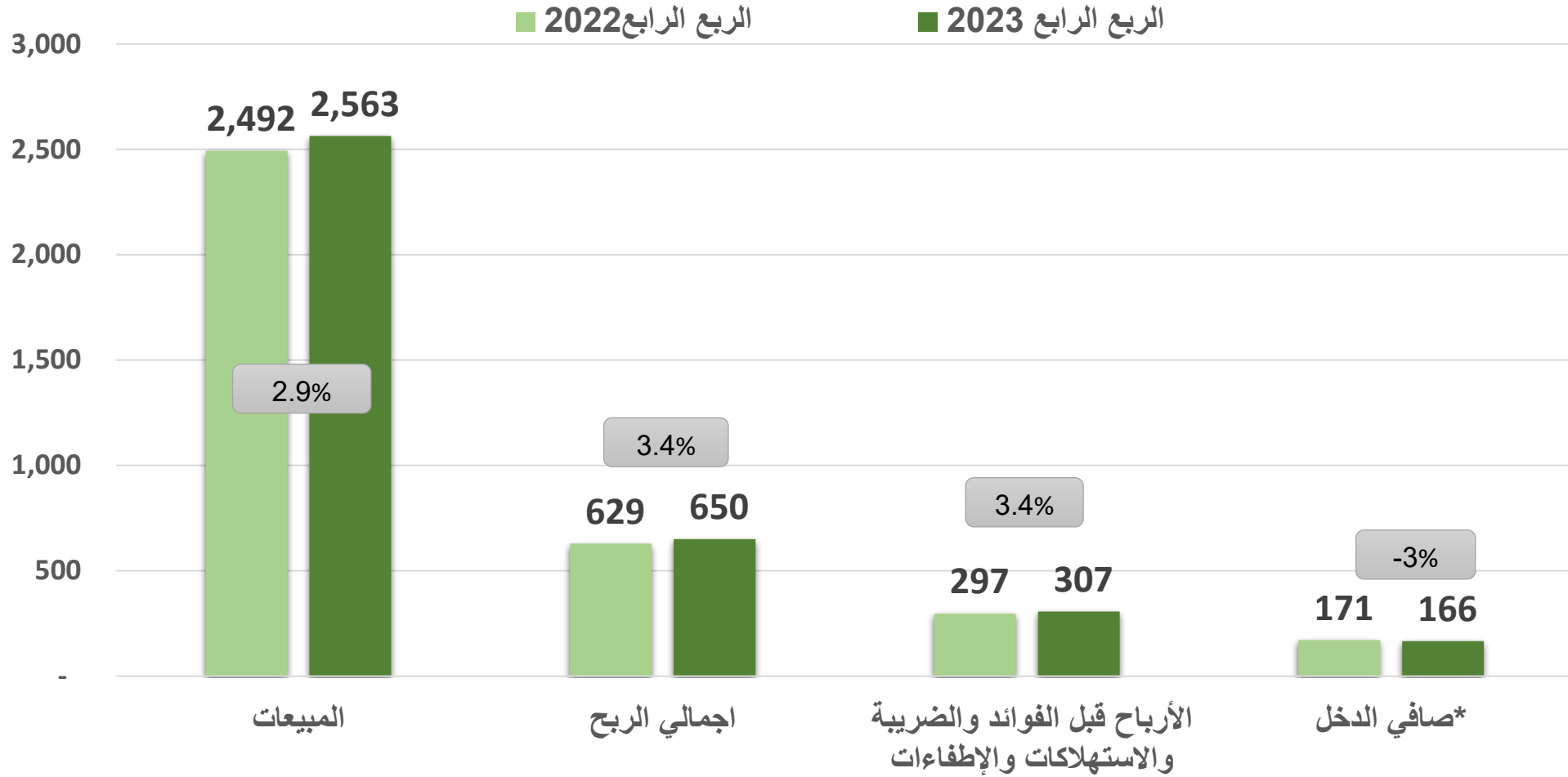
ملخص المركز المالي

31 ديسمبر 2023	31 ديسمبر 2022	31 ديسمبر 2021	31 ديسمبر 2020	31 ديسمبر 2019	مليون ريال سعودي
4,516	3,802	3,820	3,602	3,478	الموجودات غير المتداولة
1,520	1,911	1,302	1,363	1,288	الاصول المتداولة
6,036	5,713	5,121	4,965	4,766	إجمالي الأصول
1,355	1,407	1,368	1,524	1,487	حقوق المساهمين
42	37	37	44	38	حقوق الاقلية
2,192	1,824	1,581	1,451	1,273	المطلوبات غير المتداولة
2,447	2,445	2,135	1,945	1,968	المطلوبات المتداولة
6,036	5,713	5,121	4,965	4,766	مجموع المطلوبات وحقوق المساهمين

ملخص التدفقات النقدية حتى نهاية الربع الرابع

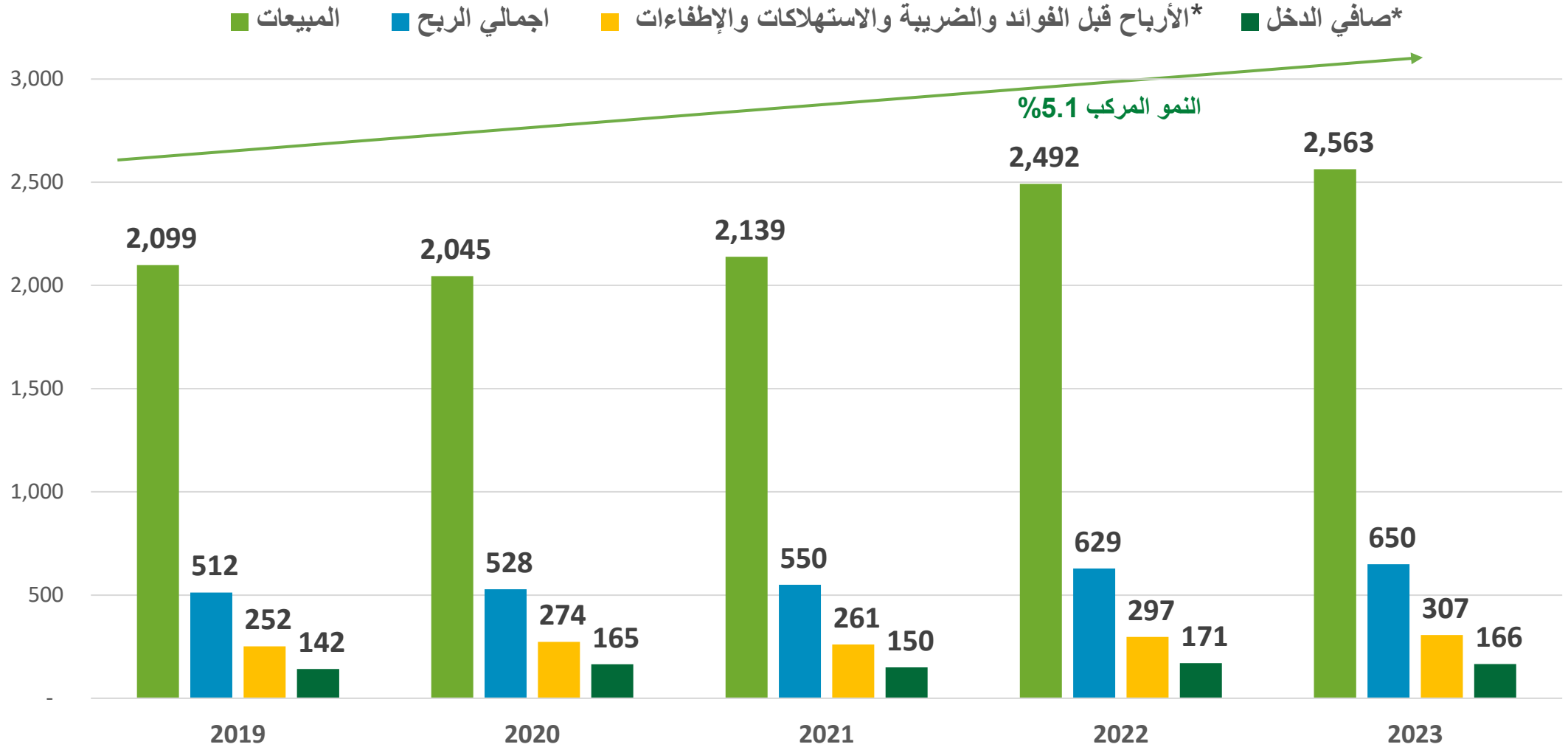
2023	2022	2021	2020	2019	مليون ريال سعودي
717	1,023	835	887	657	التدفقات النقدية الناتجة من (المستخدمة في) الأنشطة التشغيلية
(64)	360	(274)	(114)	(155)	التدفقات النقدية الناتجة من (المستخدمة في) الأنشطة الاستثمارية
653	1,383	561	773	503	التدفق النقدي الحر
(784)	(1,254)	(656)	(758)	(460)	التدفقات النقدية الناتجة من (المستخدمة في) الأنشطة التمويلية
(131)	129	(95)	15	43	صافي التغير في النقد

المؤشرات المالية – لفترة الربع الرابع



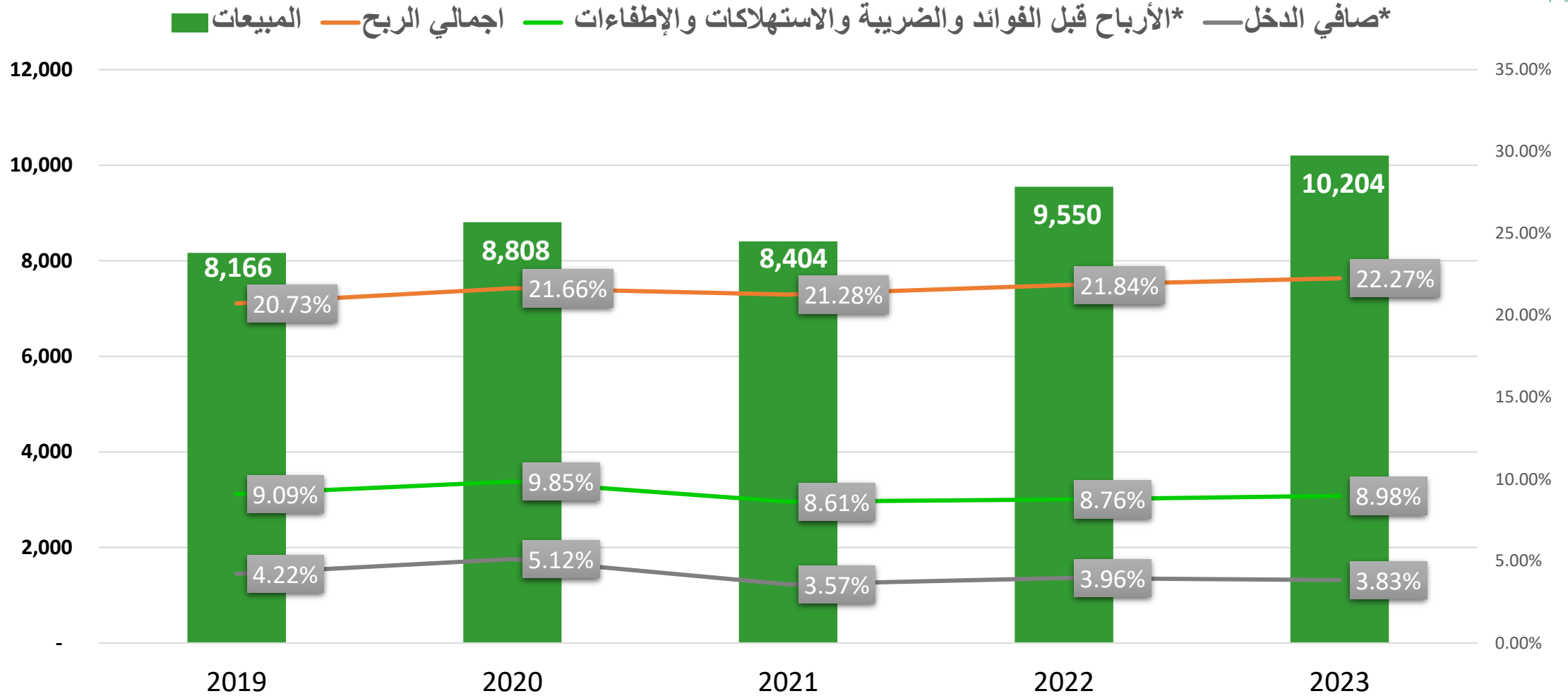
*صافي الدخل العائد لمساهمي الشركة.

المؤشرات المالية – لفترة الربع الرابع



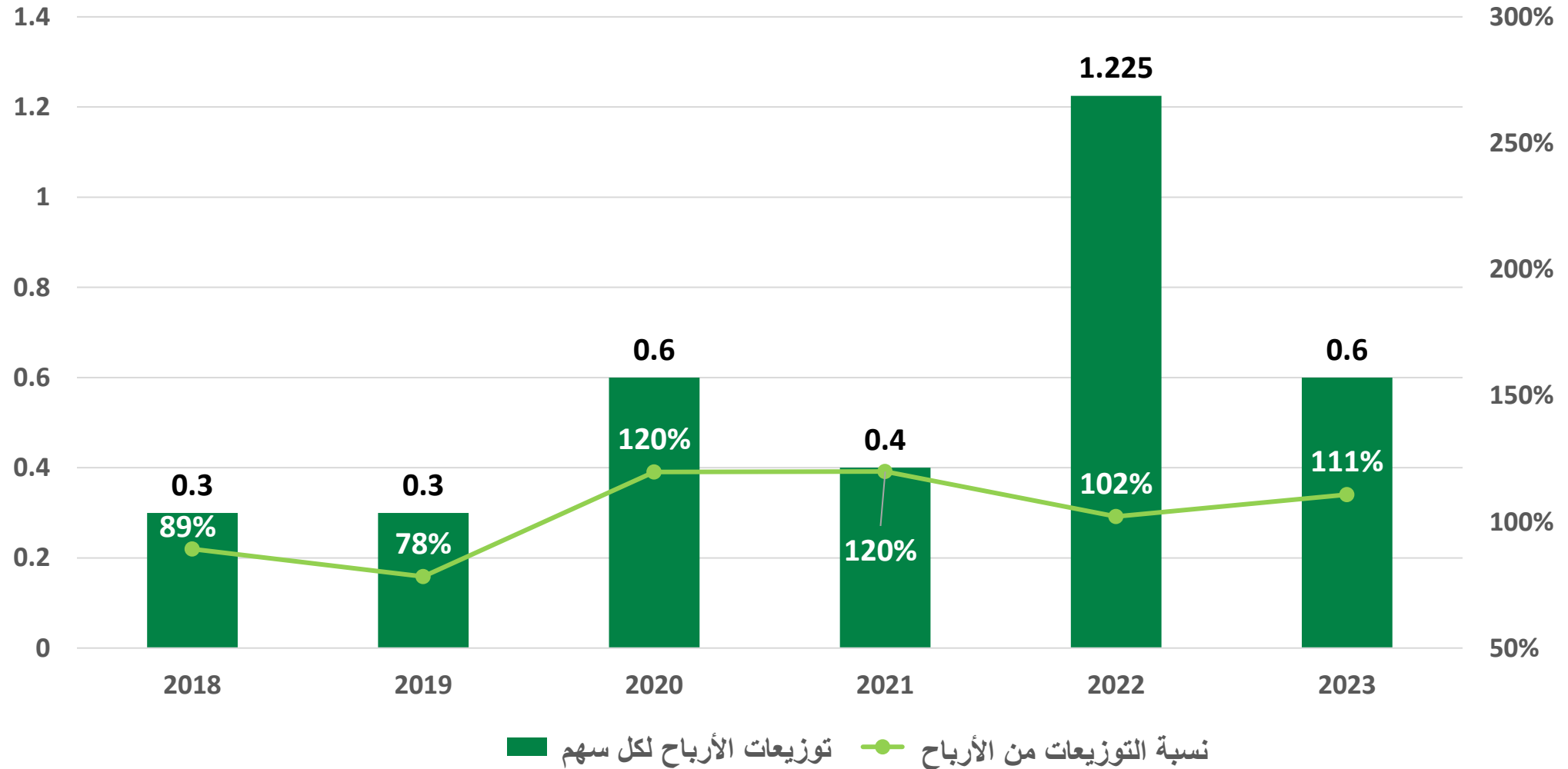
* تم تعديل الأرباح قبل الفوائد والضريبة والاستهلاكات والإطفاءات وصافي الدخل باستبعاد العمليات غير المتكررة منها.

المؤشرات المالية – حتى نهاية الربع الرابع



* تم تعديل الأرباح قبل الفوائد والضريبة والاستهلاكات والإطفاءات وصافي الدخل باستبعاد العمليات غير المتكررة منها.

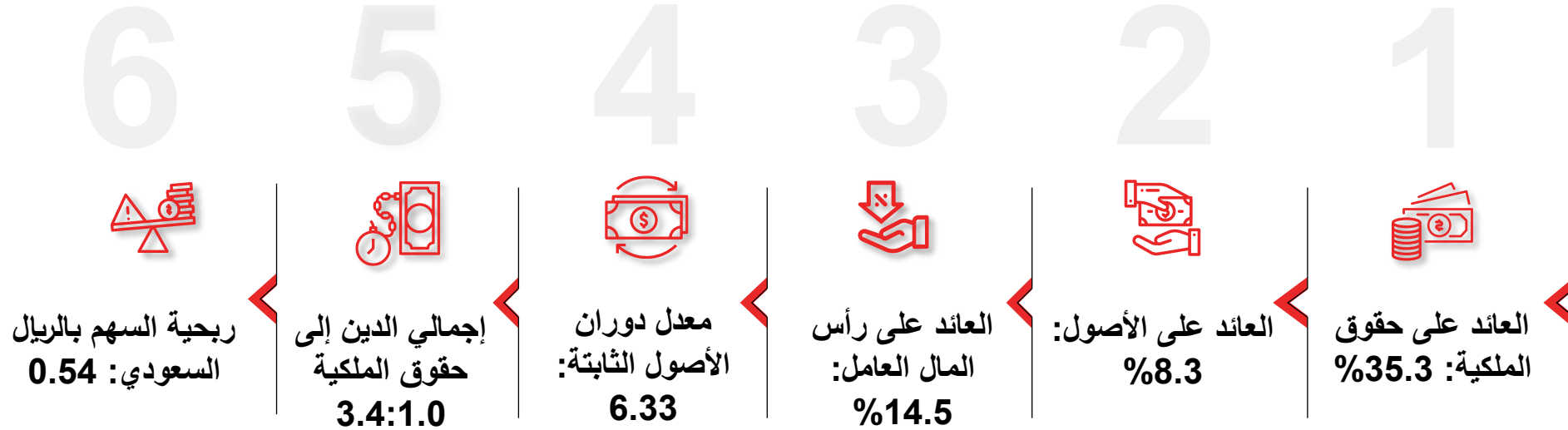
توزيعات أرباح نقدية 2018 - 2023



أبرز النقاط في أسواق عبد الله العثيم السعودية – حتى نهاية الربع الرابع



أهم المؤشرات المالية – حتى نهاية الربع الرابع





العثيم
Othaim
منكم وفيكم

شكرا لكم