



COMMUNIQUÉ FINANCIER DU GROUPE AFMA RÉSULTATS ANNUELS 2025

Le conseil d'administration d'AFMA s'est réuni le lundi 16 mars 2026, sous la présidence de Farid Bensaïd, pour examiner l'activité du groupe AFMA et arrêter les comptes de l'exercice 2025.

CHIFFRES CLÉS

Chiffre d'Affaires consolidé	: 317 MDH	+11%
Résultat net consolidé	: 73 MDH	-1%
Résultat net consolidé Hors contrôle fiscal (CF)	: 82 MDH	+11%
Résultat net social	: 64 MDH	-1%
Résultat net social Hors contrôle fiscal (CF)	: 73 MDH	+12%

Le Groupe AFMA confirme sa dynamique et sa position de leader du secteur du courtage en assurance au Maroc en réalisant en 2025 un chiffre d'affaires consolidé de 317 MDH correspondant à une croissance de 11% par rapport à 2024.

Le résultat net consolidé s'établit à 73 MDH, en légère baisse par rapport à 2024 en raison de l'impact du contrôle fiscal dont a fait l'objet AFMA SA, au titre des exercices 2021 à 2024, à hauteur de 9,5 MDH.

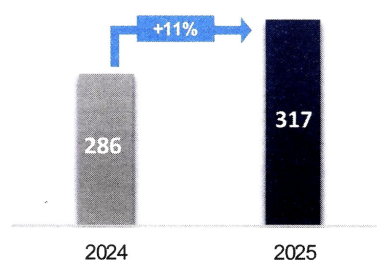
Le résultat net part du groupe atteint 73 MDH, en progression de 0,4% par rapport à 2024.

Par ailleurs, le résultat net social d'AFMA SA enregistre un léger repli de 1%, pour s'établir à 64 MDH.

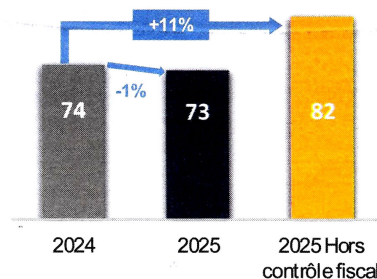
Retraités du contrôle fiscal, le résultat net consolidé ressortirait à 82 MDH contre 74 MDH en 2024, et le résultat net social à 73 MDH contre 65 MDH en 2024, en croissance respectivement de 11% et 12%.

Le conseil d'administration a décidé de proposer à l'assemblée générale ordinaire la distribution d'un dividende global de 62 millions de dirhams, soit 62 dirhams par action. AFMA poursuit sa stratégie de croissance et consolide son leadership sur le marché national du courtage en assurance.

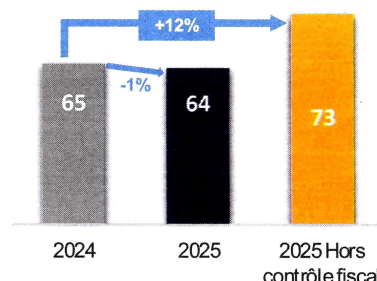
Chiffre d'Affaires Consolidé (en MDH)



Résultat Net Consolidé (en MDH)



Résultat Net Social (en MDH)



AFMA ASSUREUR CONSEIL

Comptes sociaux au 31 décembre 2025

BILAN ACTIF (en KDH)	EXERCICE			EXERCICE
	Brut	Amortet provisions	Net	PRECEDENT
IMMOBILISATION EN NON-VALEUR (A)	1 965	1 074	891	1 226
Frais préliminaires				
Charges à répartir sur plusieurs exercices	1 965	1 074	891	1 226
Primes de remboursements des obligations				
IMMOBILISATIONS INCORPORABLES (B)	31 619	9 959	21 661	17 802
Immobilisations en recherche et développement				
Brevets, marques, droits et valeurs similaires	30 704	9 959	20 746	16 023
Fonds commercial				
Autres immobilisations	915		915	1 780
IMMOBILISATIONS CORPORELLES (C)	44 579	23 963	20 615	20 159
Terrains				
Constructions				
Installations techniques, matériel et outillage	35	18	16	12
Matériel de transport	761	463	298	176
Mobilier, matériel bureau et aménagements divers	42 846	23 482	19 364	18 936
Autres immobilis. corporelles				
Immobilis. corporelles en cours	937		937	1 036
IMMOBILISATIONS FINANCIERES (D)	91 585		91 585	80 785
Prêts immobiliers				
Autres créances financières	155		155	155
Titres de participation	91 431		91 431	80 631
Autres titres immobilisés				
ECARTS DE CONVERSION - ACTIF (E)				
Diminution des créances immobilisées				
Augmentation des dettes financières				
TOTAL I (A+B+C+D+E)	169 749	34 996	134 753	119 973
STOCKS (F)				
CRÉANCES DE L'ACTIF CIRCULANT (G)	810 672	12 830	797 842	740 652
Fourniss. Débiteurs, avances et acomptes	5 158		5 158	4 481
Client et comptes rattachés	681 476	12 830	668 646	647 010
Personnel	531		531	592
Etat	1 971		1 971	1 053
Comptes d'associés				
Autres Débiteurs	120 082		120 082	85 552
Comptes de régularisation Actif	1 454		1 454	1 963
TITRES & VALEUR DE PLACEMENT (H)	247		247	0
ECARTS DE CONVERSION - ACTIF (I)				
TOTAL II (F+G+H+I)	810 920	12 830	798 090	740 652
TRESORERIE - ACTIF	9 115		9 115	5 644
Chèques et valeurs à encaisser				
Banques, T.G et C.C.P	9 107		9 107	5 640
Caisnes, Régies d'avance et accreditifs	9		9	4
TOTAL III	9 115		9 115	5 644
TOTAL GENERAL I + II + III	989 784	47 826	941 957	866 269

BILAN PASSIF (en KDH)	EXERCICE	EXERCICE
		PRECEDENT
CAPITAUX PROPRES		
Capital social ou personnel (1)	10 000	10 000
Réserves légales	1 000	1 000
Réserves diverses		
Report à nouveau (2)	7 989	2 887
Résultat net de l'exercice (2)	64 430	65 102
TOTAL DES CAPITAUX PROPRES (A)	83 419	78 989
CAPITAUX PROPRES ASSIMILES (B)	400	600
Subventions d'investissement		
Provisions réglementées	400	600
DETTES DE FINANCEMENTS (C)	24 167	15 495
Emprunts obligatoires		
Autres dettes de financements	24 167	15 495
PROVISIONS DURABLES POUR RISQUES ET CHARGES (D)		
Provisions pour risques		
Provisions pour charges		
ECARTS DE CONVERSION - PASSIF (E)		
Augmentation des créances immobilisées		
Diminution des dettes de financements		
Total I (A+B+C+D+E)	107 986	95 084
DETTES DU PASSIF CIRCULANT (F)	805 606	768 976
Fournisseurs et comptes rattachés	695 933	670 197
Clients créditeurs avances et acomptes	25 830	26 757
Personnel	2 602	1 992
Organismes sociaux	2 810	2 489
Etat	7 767	10 092
Comptes d'associés		
Autres Créanciers	67 467	54 796
Comptes de régularisation Passif	3 736	2 654
AUTRES PROVISIONS POUR RISQUES ET CHARGES (G)	209	
ECARTS DE CONVERSION - PASSIF (Eléments circulants) (H)		
Total II (F+G+H)	805 606	769 185
TRESORERIE - PASSIF	28 366	2 001
Crédits d'escompte		
Crédits de trésorerie		
Banques (soldes créditeurs)	28 366	2 001
TOTAL III	28 366	2 001
TOTAL GENERAL I+II+III	941 957	866 269

CPC (en KDH)	OPERATIONS		TOTAL DE L'EXERCICE	TOTAL DE L'EXERCICE PRECEDENT
	Propres à l'exercice	Concernant les ex.		
I PRODUITS D'EXPLOITATION			2 112	1
Ventes de marchandises (en l'état)				
Ventes de biens et services produits	263 897		263 897	239 503
Chiffre d'affaires	263 897		263 897	239 503
Variation stocks de produits (+) (-)				
Immobilisations pour elle-même				
Subventions d'exploitation				
Autres d'exploitation	278		278	254
Reprises de charges				1 620
TOTAL I	264 176		264 176	241 376
II CHARGES D'EXPLOITATION				
Achats revendus (2) de marchandises				
Achats consommés (2) de matière fournitures	14 046		14 046	11 041
Autres charges externes	82 634		82 634	72 205
Impôts et taxes	3 292		3 292	3 074
Charges de personnel	65 994		65 994	56 787
Autres charges d'exploitation	500		500	600
Dotations d'exploitation	9 153		9 153	10 382
TOTAL II	175 719		175 719	154 128
III RESULTAT D'EXPLOITATION (I - II)			88 456	87 248
IV PRODUITS FINANCIERS				
Produits des titres participation et autres titres immobilisés	11 981		11 981	770
Gains de change	6		6	3
Intérêts et autres produits financiers	2 814		2 814	2 136
Reprises financières, transferts de charges				
TOTAL IV	14 801		14 801	10 088
V CHARGES FINANCIERES				
Charges d'intérêts	4 040		4 040	3 960
Pertes de change	93		93	48
Autres charges financières				
Dotations financières				
TOTAL V	4 133		4 133	3 637
VI RESULTAT FINANCIER (IV - V)			10 668	6 450
VII RESULTAT COURANT (III + VI)			99 124	93 698
VIII RESULTAT COURANT (Report)			99 124	93 698
VIII PRODUIT NON COURANTS				
Produits de cessions d'immobilisation	117		117	31
Subventions d'équilibre				
Reprise sur subventions d'investissement				
Autres produits non courants	213	1	214	200
Reprises non courantes, transferts de charges	2 247		2 247	200
TOTAL VIII	7 577	1	7 578	431
IX CHARGES NON COURANTS				
Valeurs nettes d'amortissements des immobilisations cédées				
Subventions accordées				
Autres charges non courantes	23 676	4	23 680	7 011
Dotations non courantes aux amortissements et aux provisions				
TOTAL IX	23 676	4	23 680	7 011
X RESULTAT NON COURANT (VIII - IX)			-16 102	-6 375
XI RESULTAT AVANT IMPOTS (VII - X)			83 022	87 324
XII IMPOTS SUR LES RESULTATS	18 592		18 592	22 022
XIII RESULTAT NET (XI - XII)			64 430	65 302
XIV TOTAL DES PRODUITS (I + IV + VIII)			299 554	251 901
XV TOTAL DES CHARGES (II + V + IX + XIII)			232 124	186 599
XVI RESULTAT NET			64 430	65 302

BDO **forvis mazars** **IBDO** **forvis mazars**

21, rue de la République
90000 Bujumbura
Téléphone : +253 25 25 25 25
Email : info@bdo.ma

21, rue de la République
90000 Bujumbura
Téléphone : +253 25 25 25 25
Email : info@forvis-mazars.ma

21, rue de la République
90000 Bujumbura
Téléphone : +253 25 25 25 25
Email : info@ibdo.ma

21, rue de la République
90000 Bujumbura
Téléphone : +253 25 25 25 25
Email : info@forvis-mazars.ma

Questions clés de l'audit

Les questions clés de l'audit sont les questions qui, selon notre jugement professionnel, ont été les plus importantes dans l'audit des états de synthèse de la période considérée. Les questions clés de l'audit sont les questions qui, selon notre jugement professionnel, ont été les plus importantes dans l'audit des états de synthèse de la période considérée. Les questions clés de l'audit sont les questions qui, selon notre jugement professionnel, ont été les plus importantes dans l'audit des états de synthèse de la période considérée.

Question clé de l'audit **Motif réponse**

Évaluation des titres de participation

Au 31 décembre 2025, les titres de participation sont évalués à leur coût d'acquisition pour une valeur nette comptable de 91 431 KDH (voir note 11). Leur valeur est évaluée annuellement par référence à leur valeur d'usage ou leur coût de remplacement de la période au 31 décembre 2025, conformément à la méthode d'évaluation de la valeur d'usage ou leur coût de remplacement de la période au 31 décembre 2025, conformément à la méthode d'évaluation de la valeur d'usage ou leur coût de remplacement de la période au 31 décembre 2025.

Responsabilité de la direction et des responsables de la gouvernance à l'égard des états de synthèse

La direction est responsable de la préparation et de la présentation fidèle des états de synthèse conformément au référentiel comptable en vigueur au Burundi, ainsi que du contrôle interne qui constitue une assurance raisonnable que les états de synthèse sont exempts de fautes matérielles. Les responsables de la gouvernance sont responsables de la supervision de la direction et de la mise en œuvre du contrôle interne.

Responsabilité de l'auditeur à l'égard de l'audit des états de synthèse

Nous sommes un organisme indépendant en vertu de la loi n° 17/95 relative à la profession d'expert-comptable et de la loi n° 17/95 relative à la profession d'expert-comptable et de la loi n° 17/95 relative à la profession d'expert-comptable.



Comptes consolidés au 31 décembre 2025

ACTIF CONSOLIDÉ (en MDH)	31/12/2025	31/12/2024
Goodwill	68 734	68 734
Immobilisations incorporelles	25 157	21 920
Immobilisations corporelles (*)	110 412	108 940
Titres mis en équivalence		
Autres actifs financiers	1 165	893
Actifs d'impôts différés	7 145	6 518
TOTAL ACTIFS NON COURANTS	212 613	207 004
Stocks et encours net		
Créances clients nettes	840 445	833 469
Autres créances courantes nettes	106 890	91 662
Autres actifs financiers		
Trésorerie et équivalent de trésorerie	23 323	11 458
TOTAL ACTIFS COURANTS	970 657	936 589
TOTAL ACTIF	1 183 270	1 143 593

PASSIF CONSOLIDÉ (en MDH)	31/12/2025	31/12/2024
Capital	10 000	10 000
Réserves Consolidées	-12 322	-13 880
Résultats consolidés de l'exercice	72 656	72 354
Écarts de conversion	36	45
CAPITAUX PROPRES PART DU GROUPE	70 370	68 519
Réserves minoritaires	337	475
Résultat minoritaire	795	1 868
Écarts de conversion	-2	4
CAPITAUX PROPRES PART DES MINORITAIRES	1 130	2 348
CAPITAUX PROPRES D'ENSEMBLE	71 500	70 867
Dettes financières non courantes :	109 410	105 717
- Dont dettes envers les établissements de crédit	30 404	17 132
- Dont obligations locatives non courantes IFRS 16	79 006	88 585
Provisions non courantes		
Avantages au personnel	441	317
Impôt différé passif	2 623	1 635
TOTAL DES PASSIFS NON COURANTS	112 474	107 669
Provisions courantes	152	361
Dettes financières courantes :	51 475	27 947
- Dont dettes envers les établissements de crédit	37 067	14 873
- Dont obligations locatives non courantes IFRS 16	14 408	13 074
Dettes fournisseurs	873 801	860 967
Autres passifs courants	73 868	75 783
TOTAL DETTES COURANTES	999 296	965 058
TOTAL PASSIF	1 183 270	1 143 593

CPC CONSOLIDÉ	31/12/2025	31/12/2024
Chiffre d'affaires	316 421	286 224
Autres produits de l'activité	158	17
PRODUITS DES ACTIVITÉS ORDINAIRES	316 579	286 241
Achats consommés	-83 623	-73 543
Charges de personnel	-81 518	-71 471
Impôts et taxes	-4 260	-3 715
Dotations nettes aux amortissements, dépréciations et aux provisions	-23 446	-20 491
CHARGES DES ACTIVITÉS ORDINAIRES	-192 847	-169 219
RÉSULTAT D'EXPLOITATION COURANT	123 732	117 021
Autres produits & charges d'exploitation non courants	-16 782	-6 586
RÉSULTAT D'EXPLOITATION	106 950	110 436
Coût de l'endettement net	-8 587	-8 780
Autres produits & charges financiers	520	696
RÉSULTAT FINANCIER	-8 067	-8 084
RÉSULTAT AVANT IMPÔT DES ENTREPRISES INTÉGRÉES	98 883	102 352
Impôts sur les sociétés	-25 046	-27 018
Impôt différé	-387	-1 112
RÉSULTAT NET DES ENTREPRISES INTÉGRÉES	73 451	74 222
Part dans les résultats des sociétés mises en équivalence		
RÉSULTAT NET DES ACTIVITÉS POURSUIVIES	73 451	74 222
Résultat net des activités abandonnées		
RÉSULTAT DE L'ENSEMBLE CONSOLIDÉ	73 451	74 222
Intérêts minoritaires	-795	-1 868
RÉSULTAT NET - PART DU GROUPE	72 656	72 354
RÉSULTAT DE BASE PAR ACTION (DH)	73	72

Entité	Activité	Pays	% de contrôle	Type contrôle	Méthode consolidation
AFMA SA	Courtage en assurance	Maroc	100	Mère	Mère
AFMA RABAT	Courtage en assurance	Maroc	100	CE	IG
AFMA MARRAKECH	Courtage en assurance	Maroc	99,87	CE	IG
AFMA TANGER	Courtage en assurance	Maroc	99,8	CE	IG
AFMA AGADIR	Courtage en assurance	Maroc	87,9	CE	IG
AFMA FES	Courtage en assurance	Maroc	99,93	CE	IG
MCA	Courtage en assurance	Maroc	100	CE	IG
AFMA OUDA	Courtage en assurance	Maroc	99	CE	IG
AFMA LAAYOUNE	Courtage en assurance	Maroc	100	CE	IG
CAM	Courtage en assurance	Maroc	100	CE	IG
AFMA AFRICA	Holding	Maroc	99,6	CE	IG
AFMA KENITRA	Courtage en assurance	Maroc	100	CE	IG
SAFE ASSUR	Courtage en assurance	Maroc	100	CE	IG
ASSURANCE AL FAHD	Courtage en assurance	Maroc	70	CE	IG
ACR-AFMA	Courtage en assurance	Côte d'Ivoire	61	CE	IG
AFMA CREDIT EX IBM	Courtage en assurance	Maroc	100	CE	IG
AFMA DAKHLA	Courtage en assurance	Maroc	100	CE	IG
AFMA MEKNES	Courtage en assurance	Maroc	100	CE	IG



Annexe des Actifs de la Société AFMA S.A.
 Au 31 décembre 2025, les comptes consolidés de la Société AFMA S.A. et de ses filiales (Société AFMA) ont été établis en vertu de la loi n° 17-09 relative à la réforme de la comptabilité des entreprises et de la loi n° 17-09 relative à la réforme de la comptabilité des entreprises et de la loi n° 17-09 relative à la réforme de la comptabilité des entreprises.

Responsabilité de la direction et des responsables de la gouvernance pour les états financiers consolidés
 Les états financiers consolidés de la Société AFMA S.A. et de ses filiales (Société AFMA) ont été établis en vertu de la loi n° 17-09 relative à la réforme de la comptabilité des entreprises et de la loi n° 17-09 relative à la réforme de la comptabilité des entreprises et de la loi n° 17-09 relative à la réforme de la comptabilité des entreprises.

Responsabilité de la direction et des responsables de la gouvernance pour les états financiers consolidés
 Les états financiers consolidés de la Société AFMA S.A. et de ses filiales (Société AFMA) ont été établis en vertu de la loi n° 17-09 relative à la réforme de la comptabilité des entreprises et de la loi n° 17-09 relative à la réforme de la comptabilité des entreprises et de la loi n° 17-09 relative à la réforme de la comptabilité des entreprises.

Responsabilité de la direction et des responsables de la gouvernance pour les états financiers consolidés
 Les états financiers consolidés de la Société AFMA S.A. et de ses filiales (Société AFMA) ont été établis en vertu de la loi n° 17-09 relative à la réforme de la comptabilité des entreprises et de la loi n° 17-09 relative à la réforme de la comptabilité des entreprises et de la loi n° 17-09 relative à la réforme de la comptabilité des entreprises.

© 2026 AFMA ASSUREUR CONSEIL
 finance@afmagroup.ma - +212 522 428 000

© 2026 AFMA ASSUREUR CONSEIL
 finance@afmagroup.ma - +212 522 428 000

© 2026 AFMA ASSUREUR CONSEIL
 finance@afmagroup.ma - +212 522 428 000

© 2026 AFMA ASSUREUR CONSEIL
 finance@afmagroup.ma - +212 522 428 000

Une entreprise de **ténor GROUP**