

التاريخ: 2020/05/14

حضرة السيد أحمد عويضة المحترم
الرئيس التنفيذي
بورصة فلسطين
فاكس: 2390996 - 09

الموضوع: الإفصاح عن القوائم المالية المرحلية الموحدة المختصرة للربع الأول من العام 2020

تحية طيبة وبعد،

بالإشارة إلى الموضوع أعلاه، مرفق إلى حضرتكم ملخص أداء شركة الإتصالات الفلسطينية للربع الأول من العام 2020 بالإضافة إلى الملفات التالية:

1. البيانات المالية المرحلية الموحدة للربع الأول من العام 2020.
2. البيانات المطلوبة في المادة (2/37) من نظام الإفصاح.

وتفضلوا بقبول فائق الإحترام،،،

عمار العكر
الرئيس التنفيذي



نسخة: السادة/ هيئة سوق رأس المال الفلسطينية المحترمين

شركة الاتصالات الفلسطينية
المساهمة العامة المحدودة

Palestine Telecommunications
Company P.L.C - PALTEL



الاتصالات
PalTel

2020/05/14

ملخص أداء الشركة والبيانات المالية المرحلية الموحدة المختصرة
للتربيع الأول من العام 2020

Financial Disclosure
Q1 2020

Consolidated Performance

Coronavirus effect on Paltel Operations

Consequently to Covid-19 outbreak around the world and its impact on the global economy, Paltel Group applied an emergency plan to sustain its services, staff health and operational performance, it is worth mentioning that the main effect on the Group's results during Q1 were due to the investments performance; which declined after the drop in the local and global stock prices, this resulted in recording investment losses as part of the revaluation of the investments classified as FVTPL, in addition to postponing the distribution of the Jordanian banks dividends which Paltel holds strategic stakes in, therefore the Group recorded a drop in its overall results due to this specific reason, in addition to others. Paltel disclosed all potential effects and risks on PEX website on 22/4/2020 entitled as "Material Events - Natural Disasters and their impact".

Consolidated Revenues and Profit

The consolidated net profit of Palestine Telecommunications Co. (PALTEL GROUP) reached JOD 7.0 M in the first three months of 2020 compared with JOD 23.1 M for the same period of last year, decreased by 69.6%. Drop in net profit was mainly due to the decline in the Group's investment portfolio performance which declined due to the drop of the local and regional stocks closing prices, in addition to postponing the distribution of Jordanian banks dividends which contributes a major portion of the investment results, in addition to the total drop in revenues. On the other hand, the administrative and operational expenses decreased, resulting in maintaining the operating profit margins. Earnings per share amounted to JOD 0.053 for the first three months of 2020 compared to JOD 0.176 for the same period of 2019.

ملخص أداء مجموعة الاتصالات الفلسطينية

أثر جائحة كورونا على عمليات المجموعة

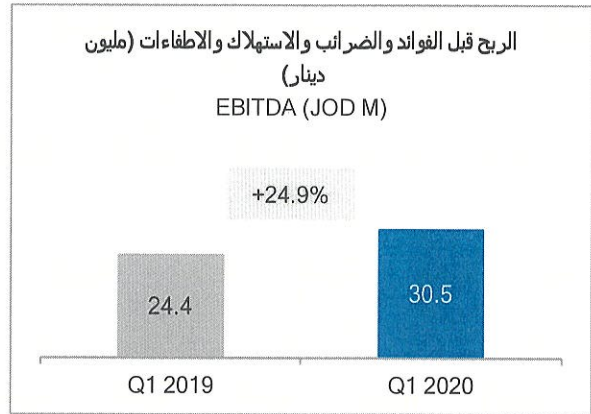
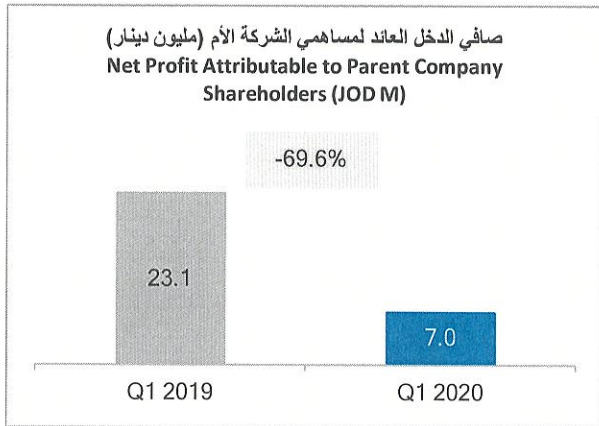
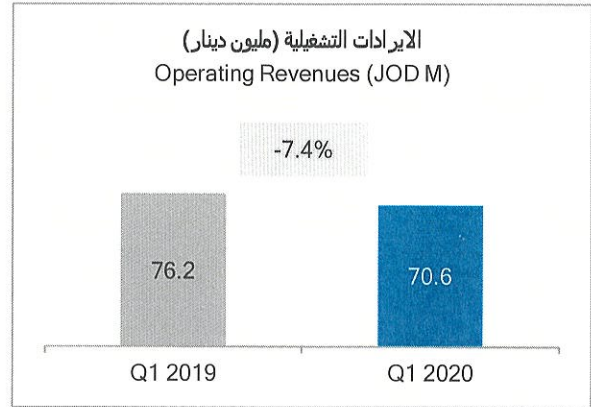
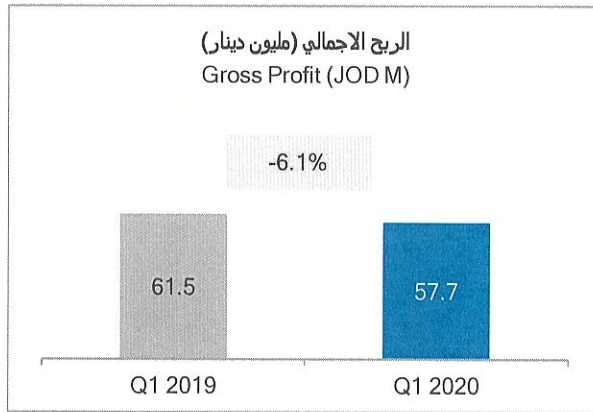
لاحقاً لتفشي وباء كورونا حول العالم وتأثيره السلبي على الاقتصاد العالمي، قامت مجموعة الاتصالات الفلسطينية بتطبيق خطة طوارئ لضمان استمرار تقديم خدماتها والحفاظ على صحة موظفيها وحماية عملياتها التشغيلية، من الجدير بالذكر أن البند الأكثر تأثيراً على نتائج أعمال المجموعة خلال الربع الأول هو بند الاستثمارات، والتي تددت نتيجة انخفاض أسعار الإغلاق للأسهم المحلية والعالمية الأمر الذي أدى إلى تسجيل خسائر بسبب إعادة التقييم للاستثمارات المصنفة بالقيمة العادلة من خلال الأرباح والخسائر، وتأجيل توزيع أرباح البنوك الأردنية التي تمتلك المجموعة حصصاً استراتيجية فيها، وبالتالي انخفضت إجمالي نتائج أعمال المجموعة نتيجة هذا البند بالإضافة إلى عوامل أخرى تم الإفصاح عنها في إفصاح الاتصالات الفلسطينية على الموقع الإلكتروني الخاص ببورصة فلسطين بتاريخ 2020/4/22 تحت عنوان "أمر جوهري - الكوارث الطبيعية وأثارها".

الإيرادات والأرباح الموحدة

بلغ صافي أرباح مجموعة الاتصالات الفلسطينية خلال الربع الأول من العام 2020 ما مقداره 7.0 مليون دينار مقارنة بـ 23.1 مليون دينار خلال الربع الأول من العام 2019، بنسبة انخفاض بلغت 69.6%، ويرجع ذلك بشكل رئيسي إلى انخفاض نتائج استثمارات المجموعة والتي تأثرت نتيجة انخفاض أسعار الأسهم وتأجيل توزيع أرباح البنوك الأردنية والتي تشكل جزء كبير من نتائج استثمارات المجموعة، إضافة إلى انخفاض الإيرادات الموحدة، من جهة أخرى، انخفضت التكاليف المتعلقة بالمصاريف الإدارية والتشغيلية للمجموعة والتي من طرفها حافظت على مؤشرات الربح التشغيلي. بلغ نصيب السهم من الأرباح 0.053 دينار مقارنة بـ 0.176 دينار خلال الربع الأول من العام 2019.

The consolidated operating revenues decreased by 7.4% to reach JOD 70.6 M during the first three months of 2020 compared with JOD 76.2 M for the same period of 2019. The net profit margin dropped due to the reasons previously discussed to reach 10.0% compared with 30.3% for the same period in 2019, while the gross profit margin, EBITDA and operating profit margin has increased to reach 81.8%, 43.2% and 24.8% respectively.

على صعيد الإيرادات من العقود مع الزبائن الموحدة فقد انخفضت إيرادات المجموعة بنسبة 7.4% لتصل إلى 70.6 مليون دينار خلال الربع الأول من العام 2020 مقارنة بـ 76.2 مليون دينار خلال الربع الأول من العام 2019. أما بالنسبة لأهم المؤشرات التشغيلية ونسب الربحية، فقد شهدت نسبة صافي الدخل انخفاضاً نتيجة الأسباب المذكورة لتصل إلى نسبة 10.0% مقارنة بـ 30.3% خلال الربع الأول من العام 2019، في حين ارتفعت كل من نسب الربح الإجمالي و الـ EBITDA والربح التشغيلي لتصل إلى 81.8% و 43.2% و 24.8% على التوالي.

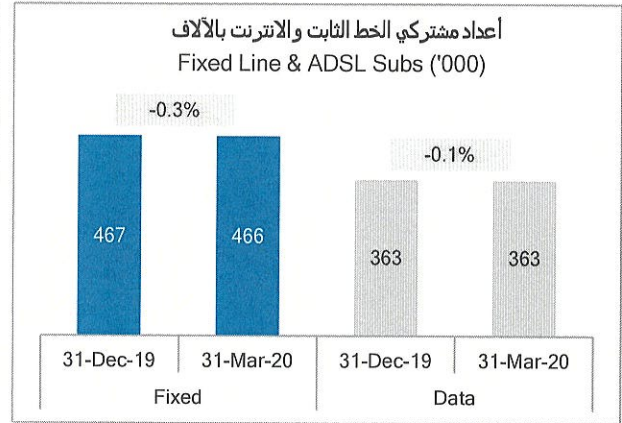



Operating Indicators

The total number of subscribers (mobile, fixed and ADSL) dropped slightly by 0.2% versus end of year 2019 to reach 3.834 million subscribers, this slight drop occurred due to the emergency situation and the decline of the purchasing power of Palestinians.

المؤشرات التشغيلية

انخفضت قاعدة المشتركين الإجمالية للشركات بنسبة طفيفة وصلت الى 0.2% مقارنة مع نهاية العام 2019 لتصل الى 3.834 مليون مشترك وقد نتج هذا الانخفاض الطفيف الى التقلبات الاقتصادية التي حدثت مؤخراً نتيجة حالة الطوارئ وانخفاض القوى الاستهلاكية لدى المواطن الفلسطيني.



Given the slight decrease in the subscribers base, the Monthly Average Revenue Per User (ARPU) of the Mobile and Fixed line segments declined in the first quarter of 2020 compared to 2019 by 1.1% and 8.7% to reach JOD 4.49 and JOD 6.00 respectively.

تزامناً مع الانخفاض الطفيف الذي طرأ على قاعدة المشتركين، فقد انخفض معدل الإيراد الشهري لكل مشترك في قطاعات الاتصالات اللاسلكية والاتصالات السلكية خلال الربع الأول من العام 2020 مقارنة مع نفس الفترة من العام 2019 بنسبة 1.1% و 8.7% لتصل إلى دينار 4.49 و دينار 6.00 دينار على التوالي.

Investments

Palestine Telecommunications Co. (PALTEL GROUP) marketable portfolio consists of investments at fair value through profit or loss (FVTPL) and investments at fair value through other comprehensive income (FVTOCI) except for TNB investment which is classified as investment in associates. The split of those securities between the local market and regional markets is as follows:

الاستثمارات

جميع استثمارات مجموعة الاتصالات الفلسطينية في الأسواق المالية هي عبارة عن استثمارات مالية بالقيمة العادلة من خلال قائمة الدخل، واستثمارات مالية بالقيمة العادلة من خلال قائمة الدخل الشامل باستثناء الاستثمار في البنك الوطني الذي يصنف كاستثمار في شركات حليفة. تقسم استثمارات المجموعة إلى استثمارات محلية وأخرى إقليمية بالقيم الموضحة أدناه:

المجموع Total	إقليمي Regional	محلي Local	تصنيف الاستثمار (الف دينار) Investment Classification (K JOD)
22,269	16,485	5,784	استثمارات مالية بالقيمة العادلة من خلال قائمة الدخل - FVTPL
126,643	96,582	30,061	استثمارات مالية بالقيمة العادلة من خلال قائمة الدخل الشامل - FVTOCI
148,912	113,067	35,845	المجموع Total

Financial assets at fair value through profit or loss:

موجودات مالية بالقيمة العادلة من خلال قائمة الدخل:

Assets are measured at fair value through profit or loss and any changes in the fair value are recorded in the consolidated income statement.

يتم قياس هذه الموجودات المالية بالقيمة العادلة من خلال قائمة الدخل ويتم قيد أي ربح أو خسارة ناتجة عن التغيير في قيمتها العادلة في قائمة الدخل الموحدة.

Financial assets at fair value through other comprehensive income:

موجودات مالية بالقيمة العادلة من خلال الدخل الشامل:

Assets are measured at fair value through other comprehensive income and any changes in the fair value are recorded in the fair value reserve included in the shareholders' equity. At disposal of these assets, gain or loss will not be recognized in the income statement, as it will be recorded directly in the retained earnings.

يتم قياس هذه الموجودات بالقيمة العادلة ويتم قيد الأرباح أو الخسائر الناتجة عن التغيير في القيمة العادلة من خلال بنود الدخل الشامل الأخرى في حساب احتياطي القيمة العادلة. عند التخلص من هذه الموجودات لا يتم إعادة تصنيف الأرباح أو الخسائر المقيدة سابقاً في حساب احتياطي القيمة العادلة إلى قائمة الدخل الموحدة بل يتم قيدها مباشرة في حساب الأرباح المدورة.

Other Information

بيانات أخرى

The members of the Board of Directors
which was elected on 28/03/2016

أولاً: أعضاء مجلس الإدارة الذي تم انتخابه بتاريخ
2016/03/28

Mr. Sabih Masri Chairman (Representing himself)	السيد صبيح المصري رئيس مجلس الإدارة (ممثلًا عن نفسه)	1.
Mr. Leith Masri Palestine Development and Investment Co. (PADICO)	السيد ليث المصري شركة فلسطين للتنمية والاستثمار (باديكو)	2.
Mr. Samir Hulileh Palestine Development and Investment Co. (PADICO)	السيد سمير حليبة شركة فلسطين للتنمية والاستثمار (باديكو)	3.
Mr. Sharhabil Al-Zaim Palestine Development and Investment Co. (PADICO)	السيد شرحيل الزعيم شركة فلسطين للتنمية والاستثمار (باديكو)	4.
Mr. Basil Abdel-Nabi Arab Bank	السيد باسل عبد النبي البنك العربي ش.م.ع	5.
Mr. Yazid Mufti Cairo Amman Bank	السيد يزيد المفتي بنك القاهرة عمان	6.
Mr. Talal Nasiruddin Birzeit Pharmaceutical Co.	السيد طلال ناصر الدين شركة بيرزيت للأدوية	7.
Mr. Ammar Aker The Arab Supply and Trading Co. (ASTRA)	السيد عمار العكر الشركة العربية للتأمين والتجارة / أسترا	8.
Mr. Ghiath Sukhtian GMS Holding	السيد غياث سختيان شركة GMS Holding	9.
Mr. Basem Abdel Halim Aswaq Portfolio Investments Co. (Palestine Investment Fund)	السيد باسم عبد الحليم شركة أسواق المحافظ الاستثمارية (صندوق الاستثمار الفلسطيني)	10.
Mr. Zahi Khouri Al Maseera International Co.	السيد زاهي خوري شركة المسيرة الدولية ش.م.ب.م	11.

BoD elections are postponed for next year 2021 due to the current emergency situation

تم تأجيل انتخابات مجلس الإدارة للعام القادم 2021 بسبب حالة الطوارئ الراهنة

Executive Management

ثانياً: الإدارة التنفيذية

Mr. Ammar Aker Chief Executive Officer / Palestine Telecom Group	السيد عمار العكر الرئيس التنفيذي / مجموعة الاتصالات الفلسطينية	1.
Mr. Salameh Khalil Chief Financial Officer / Palestine Telecom Group	السيد سلامة خليل رئيس الإدارة المالية / مجموعة الاتصالات الفلسطينية	2.
Mr. Kamal Ratrout Chief Technical Officer / Palestine Telecom Group	السيد كمال الرطروط رئيس الإدارة الفنية / مجموعة الاتصالات الفلسطينية	3.
Mr. Basel Amer Chief Internal Auditor / Palestine Telecom Group	السيد باسل عامر رئيس التدقيق الداخلي / مجموعة الاتصالات الفلسطينية	4.
Mr. Abdul Majeed Melhem General Manager / Jawwal	السيد عبد المجيد ملحم مدير عام شركة جوال	5.
Mr. Maen Melhem General Manager / Paltel	السيد معن ملحم مدير عام شركة بالتل	6.
Mr. Rami Quttaineh General Manager / Hadara	السيد رامي قطينة مدير عام شركة حضارة	7.
Mr. Hisham Zeid General Manager / Reach	السيد هشام زيد مدير عام شركة ريتش	8.
Mr. Waleed Fteiha General Manager / Jericho Gate	السيد وليد فتية مدير عام شركة بوابة أريحا	9.

External Auditor

During the General Assembly Meeting, which took place on 14/04/2020, Ernst & Young was assigned as the external auditor for the year 2020.

Governance & Disclosure

No major changes in the ownership of the top shareholders have occurred during the first three months of 2020. Also, no change has affected the operational activities of the Group during the mentioned period.

Paid up Capital

No change on the Company's capital:

1. Outstanding shares = 131,625,000
2. Par value per share = JOD 1.00

Legal Procedures and Issues

There are no issues or significant lawsuits held against the Group or held by the Group against others which could affect the Group's operations or the trading price of its stock.

The Group's Debt

The balance of the utilized overdraft accounts reached \$94.2 M (equivalent of JOD 66.8 M) as of March 31, 2020 out of the total overdraft ceiling of USD 140 M (equivalent to JOD 99.3 M). During the period, the Group signed a long-term loan agreement with a regional bank with an amount of USD 10 M (equivalent to JOD 7.09 M) and a short-term loan with a regional bank for an amount of USD 20 M (JOD 14.18 M).

The Group postponed part of its loans installments for the period from March to June 2020 following the new

ثالثاً: مدققي الحسابات

تم إعادة انتخاب شركة ارنست ويونغ كمدققين خارجيين للعام 2020 وذلك خلال اجتماع الهيئة العامة العادي الذي انعقد بتاريخ 2020/04/14.

رابعاً: السيطرة على المجموعة ونشاطاتها وأعمالها الرئيسية

لا يوجد تغيير جوهري على توزيع الحصص الرئيسية بين كبار المساهمين كما لم يطرأ أي تغيير على طبيعة أعمال ونشاطات المجموعة خلال الربع الأول من العام 2020.

خامساً: رأس المال المكتتب

لم يطرأ أي تغيير على رأس مال الشركة حيث بقي كما هو موضح أدناه:

1. عدد الأسهم المكتتب بها = 131,625,000
2. القيمة الاسمية للسهم = 1.00 دينار أردني

سادساً: الاجراءات القانونية

لا يوجد أية قضايا أو اجراءات قانونية جوهريّة على المجموعة أو للمجموعة على الغير والتي من الممكن أن تؤثر على أعمال المجموعة أو سعر تداول السهم.

سابعاً: ديون المجموعة

وصل رصيد الجاري مدين المستغل من قبل المجموعة كما في تاريخ 31 آذار 2020 مبلغ 94.2 مليون دولار أمريكي (أي ما يعادل 66.8 مليون دينار أردني) من أصل سقف التسهيلات الائتمانية والبالغ 140 مليون دولار أمريكي (ما يعادل 99.3 مليون دينار أردني). قامت المجموعة خلال الفترة بتوقيع اتفاقية قرض طويل الأجل مع بنك إقليمي بمبلغ 10 مليون دولار (ما يعادل 7.09 مليون دينار أردني) واتفاقية قرض قصير الأجل مع بنك إقليمي بمبلغ 20 مليون دولار (ما يعادل 14.18 مليون دينار أردني).

قامت المجموعة خلال الفترة بتأجيل سداد بعض أقساط القروض المستحقة للشهر من آذار حتى حزيران 2020 على ضوء الإجراءات الجديدة التي



policies issued by Palestine Monetary Authority as part of the emergency situation announced by the government as COVID-19 continued to spread, which gave borrowers the option to postpone their installments for the specified months.

Total overdrafts and current portion of long term loans amounted to JOD 103.9 M as of March 31, 2020.

Cash Dividends

The General Assembly approved in its meeting held on April 14, 2020 the declaration of a cash dividend of JOD 0.40 per share (40% of the par value) totaling around JOD 52.65 M. Palestine Telecommunications Co. (PALTEL GROUP) started the distribution of dividends from 11/05/2020.

Note: No major changes or events, other than what have been mentioned in the financial statements and this report, have occurred during the first 3 months of year 2020 and which could influence the Group's core operations and share market price.

اقترنتها سلطة النقد بسبب اعلان حالة الطوارئ في الأراضي الفلسطينية في ظل استمرار تأثير فيروس كورونا (كوفيد 19)، والتي منحت المقترضين خيار تأجيل الأقساط المستحقة لهذه الأشهر.

في حين بلغ إجمالي التسهيلات الائتمانية والجزء المتداول من القروض طويلة الأجل مبلغ 103.9 مليون دينار أردني كما في تاريخ 31 اذار 2020.

ثامنا: التوزيعات النقدية

أقرت الهيئة العامة العادية خلال جلستها المنعقدة بتاريخ 2020/04/14 توزيع أرباح نقدية على المساهمين بواقع 0.40 دينار للسهم الواحد (40% من القيمة الاسمية للسهم) وذلك عن العام 2019 حيث بلغ مجموع التوزيعات النقدية ما قيمته حوالي 52.65 مليون دينار أردني وباشرت المجموعة بالتوزيع على المساهمين بتاريخ 2020/05/11.

ملاحظة: لم يطرأ أي تغيير أو حدث مهم آخر خلال الثلاث أشهر الأولى من العام 2020 غير ما تم ذكره في البيانات المالية وفي هذا التقرير والذي من شأنه أن يؤثر على أعمال المجموعة أو سعر تداول السهم.

Salameh Khalil
رئيس الإدارة المالية

Chief Financial Officer

Ammar Aker
الرئيس التنفيذي

Chief Executive Officer

شركة الاتصالات الفلسطينية المساهمة العامة المحدودة

القوائم المالية المرحلية الموحدة المختصرة (غير المدققة)

٣١ آذار ٢٠٢٠

قائمة المركز المالي المرحلية الموحدة المختصرة
كما في ٣١ آذار ٢٠٢٠

٣١ كانون الاول ٢٠١٩	٣١ آذار ٢٠٢٠	
مدفقة	غير مدفقة	
دينار اردني (بالالاف)	دينار اردني (بالالاف)	
١٥٣,٩٨٧	١٤٩,٥٥٩	الموجودات
٤٣,٥٦١	٤٣,٧٤٨	الموجودات غير المتداولة
١٩٤,٧٥٢	١٩٢,١٧٤	عقارات والآت ومعدات
٧٥,٧٣٦	٧٤,٥٣٤	استثمارات عقارية
٤,٧٠٥	٤,٩٥٠	موجودات غير ملموسة
١٥,٠٥٥	١٢,٨٩٩	ممتلكات قيد التطوير
٢٢,١٤٥	٢٢,٣٢٣	مشاريع تحت التنفيذ
١٤٩,٠٤٥	١٢٦,٦٤٣	مخزون المواد
٤٤,١٧٥	٤٣,٩٣٨	استثمار في شركات حليفة
٧٠٣,١٦١	٦٧٠,٧٦٨	موجودات مالية بالقيمة العادلة من خلال قائمة الدخل الشامل
		موجودات مالية اخرى
٢,٣٥٣	٢,٢٢٨	الموجودات المتداولة
٨٢,٤٠١	٩٠,٤٧٤	بضاعة
٢٦,٠١٤	٣٠,٣٦٧	ذمم مدينة
٢٥,٩٨٣	٢٢,٢٦٩	موجودات متداولة اخرى
٣٨,٧٧٣	٥٣,١٥٨	موجودات مالية بالقيمة العادلة من خلال الارباح والخسائر
١٧٥,٥٢٤	١٩٨,٤٩٦	النقد والنقد المعادل
٨٧٨,٦٨٥	٨٦٩,٢٦٤	
		مجموع الموجودات
١٣١,٦٢٥	١٣١,٦٢٥	حقوق الملكية والمطلوبات
٣٢,٩٠٦	٣٢,٩٠٦	حقوق الملكية
٦,٧٥٦	٦,٧٥٦	راس المال المدفوع
٧,٩٥٠	٧,٩٥٠	احتياطي اجباري
(٤٩)	(٤٠)	احتياطي اختياري
(٣٤,٢٩٠)	(٥٦,٨٨٨)	احتياطي خاص
٣٣٠,٢٨٠	٣٣٧,٣١٢	احتياطي فروقات ترجمة عملات اجنبية
٤٧٥,١٧٨	٤٥٩,٦٢١	احتياطي القيمة العادلة
١٩,٠٢٩	١٩,٠٠٨	ارباح مدورة
٤٩٤,٢٠٧	٤٧٨,٦٢٩	حق ملكية حملة الاسهم لمساهمي الشركة الام
		حقوق جهات غير مسيطرة
		مجموع حقوق الملكية
٦٤,٢٤٧	٧٦,٤٣١	المطلوبات غير المتداولة
٥١,٦١١	٥٢,٣٦٦	قروض طويلة الاجل
١١٥,٨٥٨	١٢٨,٧٩٧	مطلوبات غير متداولة اخرى
٦٣,٩٠٣	٦٧,٨٥١	المطلوبات المتداولة
١٠٣,٣٩٦	١٠٣,٩٣٠	ذمم دائنة
٥,١٤٠	-	تسهيلات ائتمانية والجزء قصير الاجل من القروض طويلة الاجل
٩٦,١٨١	٩٠,٠٥٧	مخصص ضريبة الدخل
٢٦٨,٦٢٠	٢٦١,٨٣٨	مطلوبات متداولة اخرى
٣٨٤,٤٧٨	٣٩٠,٦٣٥	
٨٧٨,٦٨٥	٨٦٩,٢٦٤	مجموع المطلوبات
		مجموع حقوق الملكية والمطلوبات


رئيس الإدارة المالية


الرئيس التنفيذي

قائمة الدخل المرحلية الموحدة المختصرة
لفترة الثلاثة أشهر المنتهية في ٣١ آذار ٢٠٢٠

للتلاثة اشهر المنتهية في ٣١ اذار		
٢٠١٩	٢٠٢٠	
غير مدققة	غير مدققة	
دينار اردني	دينار اردني	
(بالالاف)	(بالالاف)	
٧٦,٢٤٢	٧٠,٥٨٦	الإيرادات من العقود مع الزبائن
(١٤,٧٦٩)	(١٢,٨٦٦)	تكلفة المبيعات
٦١,٤٧٣	٥٧,٧٢٠	
(٤٩,٣٨٨)	(٤٠,٢٤١)	مصاريف تشغيلية وإدارية
٨,٥٤٦	(٣,٦٧٧)	صافي (خسائر) أرباح الاستثمارات
٢٩٥	١٦٠	حصة المجموعة من نتائج أعمال الشركات الحليفة
(٢,٦٤٢)	(١,٩١٦)	مصاريف تمويل
٩,٣٦٥	(٣,١٧٥)	مصاريف (إيرادات أخرى)
٢٧,٦٤٩	٨,٨٧١	ربح الفترة قبل ضريبة الدخل
(٤,٤٢٥)	(١,٨٦٠)	مصروف ضريبة الدخل
٢٣,٢٢٤	٧,٠١١	ربح الفترة
		ويعود إلى:
٢٣,١٣٠	٧,٠٣٢	حملة أسهم الشركة الأم
٩٤	(٢١)	حقوق جهات غير مسيطرة
٢٣,٢٢٤	٧,٠١١	
٠,١٧٦	٠,٠٥٣	الحصة الأساسية والمخفضة للسهم من ربح الفترة العائد إلى مساهمي الشركة الأم



رئيس الإدارة المالية



الرئيس التنفيذي

قائمة الدخل الشامل المرحلية الموحدة المختصرة
لفترة الثلاثة أشهر المنتهية في ٣١ آذار ٢٠٢٠

للتلاثة أشهر المنتهية في ٣١ آذار	
٢٠١٩	٢٠٢٠
غير مدققة	غير مدققة
دينار أردني	دينار أردني
(بالآلاف)	(بالآلاف)
٢٣,٢٢٤	٧,٠١١

ربح الفترة

بنود الدخل الشامل الأخرى

بنود لن يتم إعادة تصنيفها إلى قائمة الدخل الموحدة في فترات لاحقة:
صافي خسائر موجودات مالية بالقيمة العادلة من خلال الدخل الشامل

(١,٧٦٨) (٢٢,٥٩٨)

بنود سيتم إعادة تصنيفها إلى قائمة الدخل الموحدة في فترات لاحقة:

فروقات ترجمة عملات أجنبية


مجموع بنود الدخل الشامل الأخرى للفترة

صافي الدخل الشامل للفترة

٨٣	٩
(١,٦٨٥)	(٢٢,٥٨٩)
٢١,٥٣٩	(١٥,٥٧٨)



رئيس الإدارة المالية



الرئيس التنفيذي


قائمة التغيرات في حقوق الملكية المرحلية الموحدة المختصرة
لفترة الثلاثة أشهر المنتهية في ٣١ آذار ٢٠٢٠

حقوق ملكية حملة الأسهم العائد لمساهمي الشركة الأم

مجموع حقوق الملكية	حقوق جهات غير مسيطرة	المجموع	أرباح مدورة	احتياطي القيمة العادلة	احتياطي عملاء أجنبية	احتياطي فروقات ترجمة	احتياطي خاص	احتياطي اختياري	احتياطي إجباري	رأس المال المدفوع
٤٩٤,٢٠٧	١٩,٠٢٩	٤٧٥,١٧٨	٣٣٠,٢٨٠	(٣٤,٢٩٠)	(٤٩)	٧,٩٥٠	٦,٧٥٦	٣٢,٩٠٦	١٣١,٦٢٥	
٧,٠١١	(٢١)	٧,٠٣٢	٧,٠٣٢	-	-	-	-	-	-	
(٢٢,٥٨٩)	-	(٢٢,٥٨٩)	-	(٢٢,٥٩٨)	٩	-	-	-	-	
(١٥,٥٧٨)	(٢١)	(١٥,٥٥٧)	٧,٠٣٢	(٢٢,٥٩٨)	٩	-	-	-	-	
٤٧٨,٦٢٩	١٩,٠٠٨	٤٥٩,٦٢١	٣٣٧,٣١٢	(٥٦,٨٨٨)	(٤٠)	٧,٩٥٠	٦,٧٥٦	٣٢,٩٠٦	١٣١,٦٢٥	
٤٨٣,٠١٧	-	٤٨٣,٠١٧	٣٢١,٥٣٥	(١٧,٦٨١)	(٧٤)	٧,٩٥٠	٦,٧٥٦	٣٢,٩٠٦	١٣١,٦٢٥	
(٢,٢٢٣)	-	(٢,٢٢٣)	(٢,٢٢٣)	-	-	-	-	-	-	
٤٨٠,٧٩٤	-	٤٨٠,٧٩٤	٣١٩,٣١٢	(١٧,٦٨١)	(٧٤)	٧,٩٥٠	٦,٧٥٦	٣٢,٩٠٦	١٣١,٦٢٥	
٢٣,٢٢٤	٩٤	٢٣,٣٢٠	٢٣,٣٢٠	-	-	-	-	-	-	
(١,٧٠١)	-	(١,٧٠١)	(١٦)	(١,٧٦٨)	٨٣	-	-	-	-	
٢١,٥٢٣	٩٤	٢١,٤٢٩	٢٣,١١٤	(١,٧٦٨)	٨٣	-	-	-	-	
١٩,١١١	١٩,١١١	-	(٥٢,٦٥٠)	-	-	-	-	-	-	
(٥٢,٦٥٠)	-	(٥٢,٦٥٠)	(٥٢,٦٥٠)	-	-	-	-	-	-	
٤٦٨,٧٧٨	١٩,٢٠٥	٤٤٩,٥٧٣	٢٨٩,٧٧٦	(١٩,٤٤٩)	٩	٧,٩٥٠	٦,٧٥٦	٣٢,٩٠٦	١٣١,٦٢٥	



رئيس الإدارة المالية



الرئيس التنفيذي

الرصيد كما في ١ كانون الثاني ٢٠١٩
قبل التعديل
- أثر تطبيق معيار التقارير المالية الدولي رقم ١٦

الرصيد كما في ١ كانون الثاني ٢٠١٩
بعد التعديل

ربح الفترة
بنود الدخل الشامل الأخرى
صافي الدخل الشامل للفترة
حقوق جهات غير مسيطرة
توزيعات أرباح نقدية

الرصيد كما في ٣١ آذار ٢٠١٩
(غير مدقق)

قائمة التدفقات النقدية المرحلية الموحدة المختصرة
لفترة الثلاثة أشهر المنتهية في ٣١ آذار ٢٠٢٠

للتلاثة اشهر المنتهية في ٣١ اذار		
٢٠١٩	٢٠٢٠	
غير مدققة	غير مدققة	
دينار اردني	دينار اردني	
(بالآلاف)	(بالآلاف)	
		انشطة التشغيل
		ربح الفترة قبل ضريبة الدخل
		تعديلات:
		إستهلاكات وإطفاءات
		مخصص خسائر ائتمانية متوقفة
		خسائر تدني موجودات غير ملموسة
		ربح تقييم حصة شركات حليفة قبل الاستحواذ
		صافي ارباح الإستثمارات
		حصة المجموعة من نتائج اعمال الشركات الحليفة
		إيرادات فوائد
		مخصص تعويض نهاية الخدمة
		مصاريف تمويل
		بنود اخرى غير نقدية
٢٧,٦٤٩	٨,٨٧١	
١٢,٣٤٠	١٣,٠١٨	
٣,٣١٢	١,٣٧٦	
٦,٢٤٨	-	
(١٢,٩١٩)	-	
(٨,٥٤٦)	٣,٦٧٧	
(٢٩٥)	(١٦٠)	
(١,٣٣٤)	(١,٢٦٩)	
٤,٥٦٤	١,٠٦٥	
٢,٦٤٢	١,٩١٦	
٣,٦٦٥	(٢,٠١٦)	
٣٧,٣٢٦	٢٦,٤٧٨	
		التغير في راس المال العامل:
		الذمم المدينة
		البضاعة
		الموجودات المتداولة الاخرى
		الذمم الدائنة
		ممتلكات قيد التطوير
		المطلوبات المتداولة الاخرى
		دفعات ضريبة دخل
		دفعات تعويض نهاية الخدمة
		صافي النقد من أنشطة التشغيل
(١,٩٤٣)	(٧,١٠٢)	
١١	١٢٥	
١,٩٥١	(٩٨٦)	
(١٥٥)	٣,٩٤٨	
٢,٦٦٩	١,٥٨٦	
(٩,٨٧٨)	(٥,٩٠٥)	
(١٣,٠٦٤)	(٩,٤٩٥)	
(١,٠٢٩)	(٢٥١)	
١٥,٨٨٨	٨,٣٩٨	
		أنشطة الإستثمار
		صافي الإستثمارات في الاوراق المالية
		شراء موجودات غير ملموسة
		شراء إستثمارات عقارية
		ارباح توزيعات اسهم
		استثمار في شركات تابعة
		ارباح فوائد مقبوضة
		تسديدات رسوم تجديد الرخصة
		ممتلكات قيد التطوير
		النقد المتدفق من استحواد على شركة تابعة
		الزيادة في المشاريع تحت التنفيذ والعقارات والالات
		والمعدات ومخزون المواد
		صافي النقد المستخدم في أنشطة الإستثمار
(٥,١١٦)	(٢٠٢)	
-	(٢٨٤)	
-	(١٨٧)	
-	٣٧	
(٢٦,٠٠٠)	-	
١٨٥	٢٠٥	
(٢٢,١٥٦)	-	
(٩٩٣)	(٣٨٤)	
١٤٣	-	
(١٢,٢٨٩)	(٣,٢٥٤)	
(٦٦,٢٢٦)	(٤,٠٦٩)	
		أنشطة التمويل
		توزيعات نقدية مدفوعة
		قروض طويلة الاجل
		تسديدات قروض طويلة الاجل
		تسهيلات ائتمانية وقروض
		دفعات تاجير
		مصاريف تمويل مدفوعة
		صافي النقد من أنشطة التمويل
		الزيادة (النقص) في النقد والنقد المعادل
		النقد والنقد المعادل في بداية الفترة
		النقد والنقد المعادل في نهاية الفترة
(١٧٤)	(١٢١)	
-	٢٢,٩٣٨	
(٧,٠٩٠)	(٣,٩٩٥)	
٣٠,٩٩١	(٦,٢٢٥)	
(٦٩٧)	(٧٢٨)	
(٢,٥٢٣)	(١,٨١٣)	
٢٠,٥٠٧	١٠,٠٥٦	
(٢٩,٨٣١)	١٤,٣٨٥	
٥٦,٨٩٥	٣٨,٧٧٣	
٢٧,٠٦٤	٥٣,١٥٨	


رئيس الإدارة المالية


الرئيس التنفيذي