



شركة أبو قير للأسمدة والصناعات الكيماوية

Alexandria, November 14, 2023

الإسكندرية في: ٢٠٢٣/١١/١٤

To: EGX
Disclosure Sector

السادة / البورصة المصرية
قطاع الإفصاح

Dear Sir,

تحية طيبة وبعد،،،

Kindly find attached the following:-

نتشرف بأن نرفق لسيادتكم طيه:-

Abu Qir Fertilizers Co. Earnings Release for the three-month period ended September 30, 2023.

تقرير نتائج أعمال الشركة عن الفترة المالية المنتهية في
٢٠٢٣/٩/٣٠.

Yours faithfully,

وتفضلوا سيادتكم بقبول فائق الإحترام والتقدير،،،

محاسب / خالد مصطفى سكر
Acc. Khaled Moustafa Sokkar

محاسبة / نرفانا صباح عرابي
Acc. Nervana Sabbah Oraby

رئيس القطاعات المالية
(ومسئول الإتصال)

Head, Financial Affairs Sectors

مدير عام علاقات المستثمرين والإعلام
(ومسئول علاقات المستثمرين)

General Manager, Investor Relations & Media




الشركة حاصلة على شهادات أيزو ٩٠٠١ - أيزو ١٤٠٠١ - أيزو ١٨٠٠١ - أيزو ٢٥٠٢٥


تليفون : ٣٠٥٣٠٥٣ (سبع خطوط)
فاكس الإدارة : ٣٠٣٢٠٥٦
فاكس المشتريات : ٣٠٤٦٣٠٦
فاكس التسويق : ٣٠٤٧٣٠٥٦
E-mail:afc@abuqir.com

الإدارة والمصانع :
الطابية - خط رشيد - إسكندرية
كيس بريدي مخصص
الرقم البريدي : ٢١٩١١
www.abuqir.com





**Abu Qir Fertilizers &
Chemical Industries Co.**



Earnings Release

1Q 2023/2024

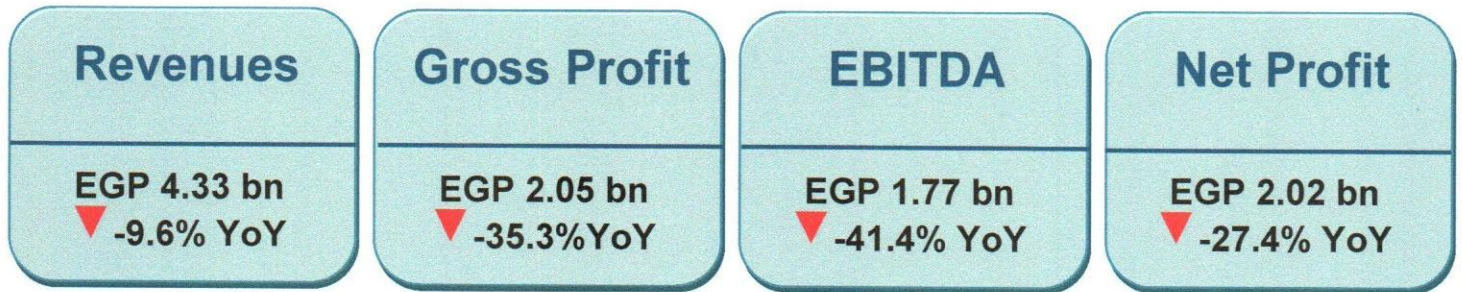
Alexandria – 14 November, 2023



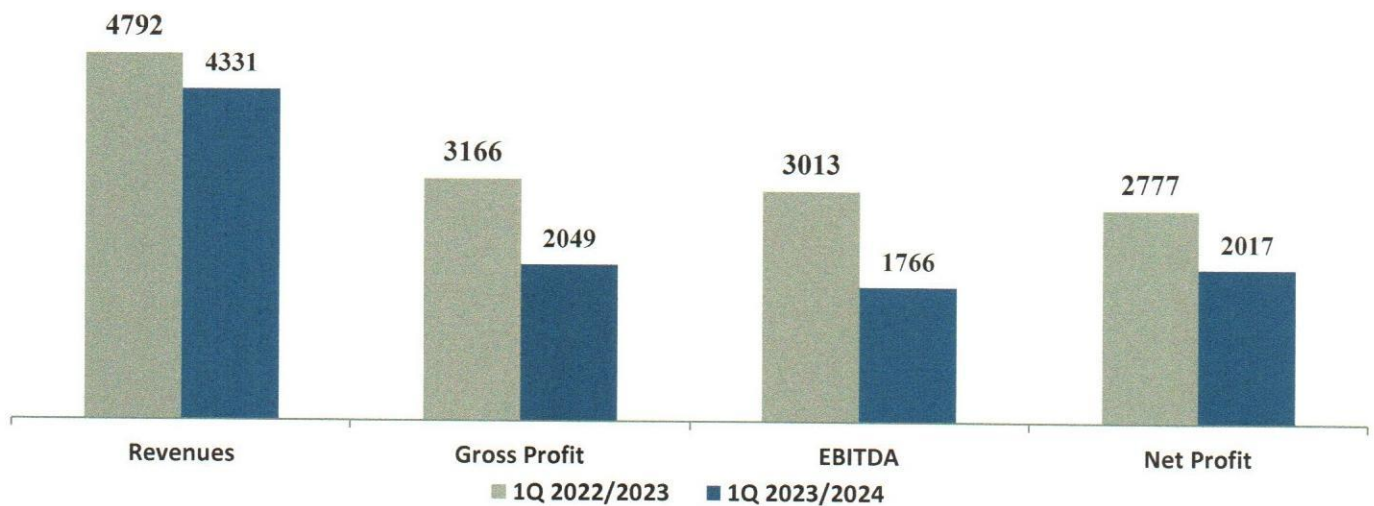
Abu Qir Fertilizers & Chemical Industries Reports 1Q 2023/24 Earnings

Abu Qir Fertilizers achieved revenues of EGP 4.33 billion for the first quarter of FY 2023/24, gross profit and EBITDA were EGP 2.05 billion and EGP 1.77 billion, respectively.

Net profit recorded EGP 2.02 billion.



Key Financial Highlights – 1Q 2023/24 (EGP mn)



Engineer Abed Ezz El Regal, Chairman & Chief Executive Officer, commented on 1Q 2023/24 Results:

“Despite the decline in average global urea prices during the first quarter of the current fiscal year 2023/24 compared to the first quarter of the previous fiscal year 2022/23, prices continued to rise compared to the fourth quarter of the previous fiscal year, driven by a decrease in global supply as a result of maintenance activities in some fertilizer production plants, as well as the rise in natural gas prices in Europe, in addition to expectations of a reduced exports from China.

Abu Qir Fertilizers continues its efforts to grow revenues through its rational marketing strategy and maneuvering with its diverse range of nitrogen fertilizer products in different markets, in addition to its efforts targeting the optimization of the cost structure.

There remains an optimistic view of the global urea market for the upcoming period resulting from expectations of increased demand with the onset of winter and the start of the winter fertilization season, in addition to expectations of rising natural gas prices.



Looking at the results of the first quarter of the fiscal year 2023/24, the company's sales of fertilizers and ammonia witnessed an increase in volume by 5% compared to the corresponding period of the previous fiscal year as a result of the increase in sales of prilled urea, ammonium nitrate, and ammonia.

The company benefited from the price differences during this quarter compared to the fourth quarter of the previous fiscal year by diverting an amount of approximately 71K tons of urea (prilled and granular) for export during the current quarter instead of the previous one.

The company's management continued its efforts for the sake of enhancing cost optimization in a sustainable manner by rationalizing consumption in various aspects, including efficiency in natural gas consumption, electricity, water, and operating chemicals. Through continuous monitoring of global changes and the ability to respond to them, the company was able to implement its strategy aimed at achieving operational and cost efficiencies.

All of this comes in addition to the management's interest in protecting the environment, completing the environmental compliance plan, and its pioneering role towards ESG, accelerating the establishment of green energy projects and reducing carbon emissions, as we always look forward to achieving sustainable growth for all the company's operations and plants.

Positioned at the nexus of the Fourth Industrial Revolution in the fertilizer sector and distinguished as the first fertilizer company in Egypt to implement SAP's Digital Manufacturing Cloud and SAP Signavio, they're harnessing digital applications and state-of-the-art technologies like AI, blockchain, and Internet of Things (IoT). With an expansive cloud landscape, featuring tools like Rise with SAP and Ariba, and in collaboration with Solex, Abu Qir has realized amplified inventory oversight, and marked operational efficiencies, all while championing profitability and sustainability.

We are confident in the company's ability, through our distinguished and dedicated teamwork, to continue achieving our ambitious goals and further growth and development in a way that fulfills our responsibility towards maximizing the returns for our shareholders, which we are always committed to".

Summary Income Statement 1Q 2023-24

(EGP mn)	1Q 2023/24	1Q 2022/23	Change (%)
Revenues	4331	4792	-9.62%
Gross Profit	2049	3166	-35.27%
EBITDA	1766	3013	-41.38%
Profit before taxes	2575	3555	-27.56%
Net Profit after taxes	2017	2777	-27.37%
Earnings per Share (EGP)	1.33	1.84	-27.72%
<u>% Margin</u>	1Q 2023/24	1Q 2022/23	Change (pps)
Gross Profit Margin	47.31%	66.06%	-18.75 pps
EBITDA Margin	40.77%	62.87%	-22.09 pps
Net Profit Margin	46.58%	57.96%	-11.38 pps



Results in a Nutshell

Abu Qir Fertilizers Co. (ABUK.CA on the Egyptian Exchange), the leading nitrogen fertilizer producer in Egypt & MENA, announced its results for the first quarter of the fiscal year 2023/24.

Financial Highlights

Abu Qir Fertilizers reported 1Q 2023/24 sales revenue of EGP 4.33 billion, (-9.6% YoY) from EGP 4.79 billion recorded in 1Q 2022/23 driven by lower average export prices during this quarter compared to same quarter of previous year and despite the increase in sales volume.

Cost of goods sold recorded EGP 2.28 billion in 1Q 2023/24 (+40.3% YoY) from EGP 1.63 billion recorded in 1Q 2022/23 as a result of higher natural gas cost as well as material, utilities and spare parts cost and salaries.

Abu Qir reported a gross profit of EGP 2.05 billion in 1Q 2023/24, down by 35.3% YoY from EGP 3.17 billion recorded in 1Q 2022/23.

Gross profit margin for 1Q 2023/24 recorded 47.31% versus the 66.06% recorded in 1Q 2022/23.

The increase in total SG&A expense was driven by growth in export expenses as well as increase periodical increments, and other miscellaneous expenses.

Abu Qir's EBITDA recorded EGP 1.77 billion for 1Q 2023/24 and EBITDA margin recorded 40.77%.

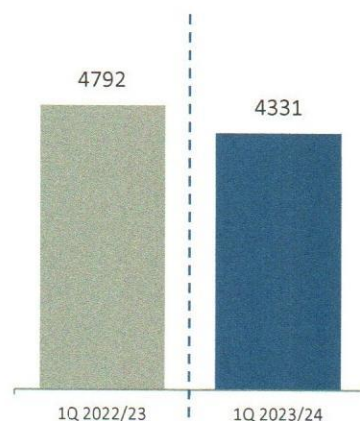
No Interest expenses has been recorded during 1Q 2023/24 as a result of the termination of credit facilities previously obtained by the company from National Bank of Kuwait which was used to pay natural gas withdrawals and other government payments, and it was fully repaid.

Abu Qir's management succeeded in achieving FX gains through well planned financial portfolio. Moreover, achieving returns from its financial investments in treasury bills, deposits, etc..

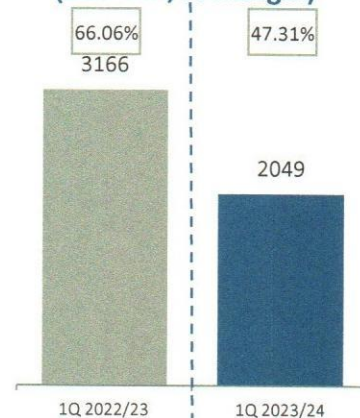
Interest revenue and TB returns recorded EGP 809 million in 1Q 2023/24 up by 96% from EGP 412 million recorded in 1Q 2022/23.

Income tax decreased in 1Q 2023/24 as a result of the decrease in net profit before tax, despite the increase in tax on treasury bills.

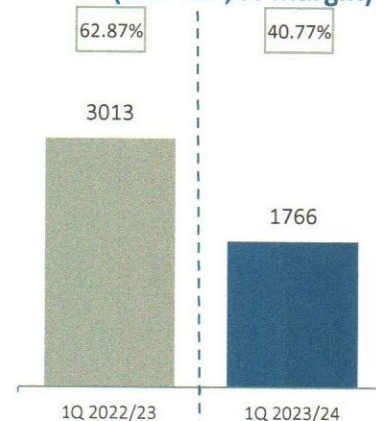
Revenue Progression
(EGP mn)



Gross Profit Progression
(EGP mn, % margin)



EBITDA Progression
(EGP mn, % margin)





Net profit reached EGP 2.02 billion in 1Q 2023/24, down by 27.4% YoY from EGP 2.78 billion recorded in 1Q 2022/23.

The company's net profit margin recorded 46.58% compared to 57.96%.

Highlights on Statement of financial position – September 30, 2023

The company reported total projects under construction of EGP 485 million in 30/09/2023 compared to EGP 325 million in 30/09/2022, including investing expenditures of EGP 297 million (in advance payments and letter of credits) compared to EGP 139 million in 30/09/2022.

Total shareholders' equity reported EGP 20.2 billion in 30/09/2023 up by 30% increase compared to EGP 15.5 billion in 30/09/2022.

For more information, please refer to the supplementary notes attached to the financial statements as of September 30, 2023.

Marketing Highlights

- The company succeeded in marketing its products locally and internationally during 1Q 2023/24, where the number of export clients reached 40 clients across the globe and the export markets diversified to include 31 countries in addition to expanding the local free market customer to about 61 clients.

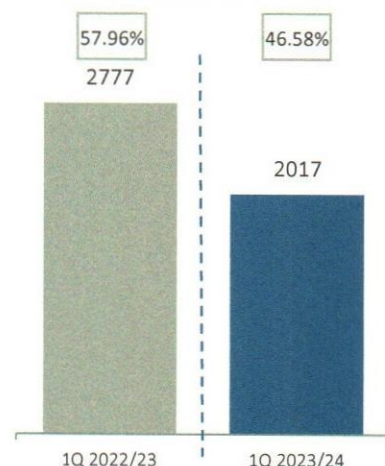
- In 1Q 2023/24, sales volume of prilled urea (Abu Qir 1) increased by 38% compared to 1Q 2022/23. Sales value increased by 35%.

- Sales volume of ammonium nitrate (Abu Qir 2) increased by 4% in 1Q 2023/24 compared 1Q 2022/23. Sales value increased by 11%.

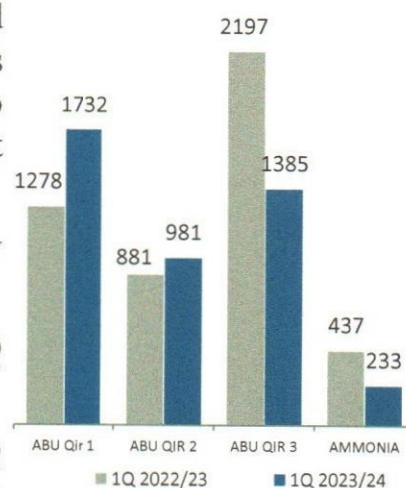
- Sales volume of granular urea (Abu Qir 3) decreased by 16% in 1Q 2023/24 compared to 1Q 2022/23 as a result of higher inventory for the sake of seizing the best export opportunity. Sales value decreased by 37%.

- Ammonia sales volume increased in 1Q 2023/24 compared to 1Q 2022/23 according to market an operational condition.

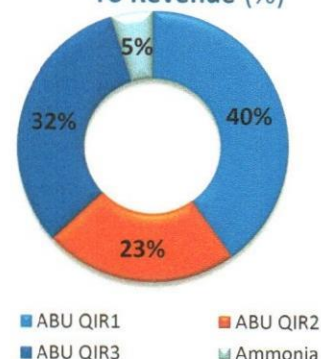
Net Profit Progression (EGP mn, % Margin)



Revenue Growth by Segment (EGP mn)



Segment Contribution To Revenue (%)





Operational Highlights

Health Safety and Environment

- The first quarter of the fiscal year 2023/24 recorded 2.3 million working hours with zero injuries.
- For the fifth year in a row, 59.3 million working hours injury free were recorded.

Production Sectors

- The company continues to operate safely & efficiently across all sectors. In 1Q 2023/24, the production sectors succeeded in achieving the production plan, with an increase of 18% over plan and a decrease of 2% compared to 1Q 2022/23 due to maintenance activities for the sake of continuous operation and cost optimization.

Maintenance Sectors

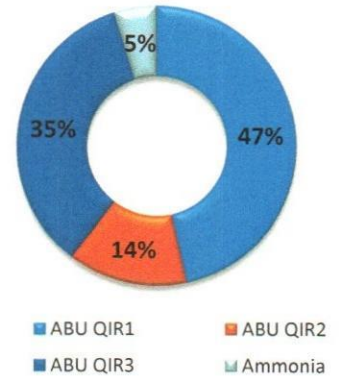
- Maintenance Sectors successfully pursued the planning & implementation of maintenance plans which impacted on higher utilization rates & continuous plant operation and cost optimization.
- The management continues to focus on enhancing the cost structure by employing strong relationship with broad and diversified base of local and international suppliers dealing with the procurement sectors, in order to secure the plants needs of equipment and raw materials at competitive prices. Abu Qir also continues to focus on maximizing local manufacturing as possible.
- The planned overhaul dates for Abu Qir (1) and Abu Qir (2) plants are being reconsidered in light of the delivery of imported equipment and supplies.

Human Resources Highlight

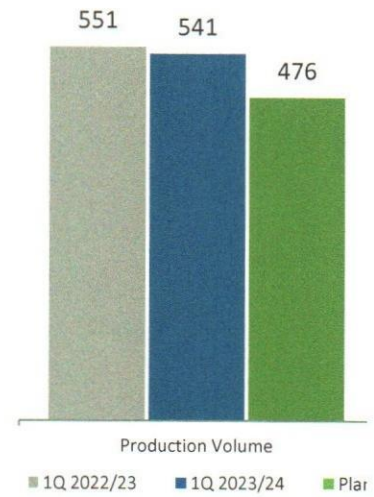
Administrative Sectors

- Abu Qir's average number of employees reached 2525 employees on 30/09/2023, compared to 2607 employees on 30/09/2022, which reflects the company's commitment to maintain appropriate levels of employment in accordance with the operational efficiency rates.
- In parallel, some workers are rehabilitated for other jobs according to work needs, thus achieving maximum benefit from employment and improving performance.
- Abu Qir continues to invest in its human capabilities through launching the Middle Management Leadership Development Program.

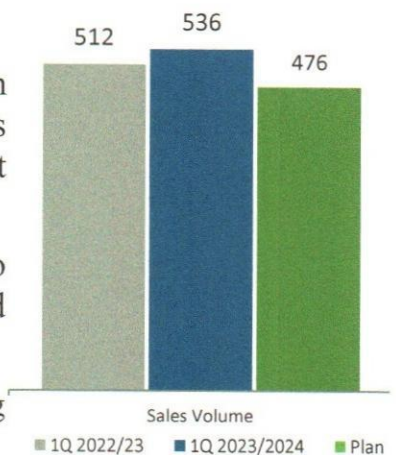
Segment Contribution To Growth Profit (%)



Production Volume product tons (000s)



Sales Volume Product tons (000s)





• **Strategy Insights**

Abu Qir Fertilizers continues working to deliver sustainable and diversified growth, while focusing on mitigating the impact of international & domestic updates to achieve its long-term targets. Meanwhile, the Company is keen to update the feasibility studies of its projects assigned to high qualified consultants in accordance with international & local updates.

(1) CO₂ Emissions Reduction and Abu Qir (3) Urea Expansion and raising the production capacity of Abu Qir plant (1)

Alternatives for the project's new scope are being studied for the sake of being more economical in terms of investment and operational cost and less in terms of implementation time in addition to achieve the highest return by adding new products in line with global trends.

(2) North Abu Qir for Agri-Nutrients Company

A new project with a production capacity of 2,400 tons per day of ammonium nitrate, 1200 tons per day of ammonia and 1,830 tons per day of nitric acid to be established on the land plot owned by the Egyptian General Petroleum Corporation (formerly Rakta land) with an authorized capital of EGP 10 billion and paid-up capital of EGP 1 billion, at an estimated investment cost of USD1.2 billion planned to be financed through 70% debt and 30% equity.

Both Abu Qir Fertilizers and Egyptian General Petroleum Corporation (EGPC) will each hold a 45% stake in the new company. Meanwhile, the Egyptian Holding Company for Petrochemicals "ECHEM" will own the remaining 10%.

HE Engineer Tarek El-Molla, Egypt's Minister of Petroleum and Mineral Resources, chaired the founding assembly of the new company, and laid the foundation stone .

Noting that, in parallel, progress is being made in all the implementation steps of the project, including selecting a list of qualified general contractors, defining a list of licensors for the project units, preparing ITB to be tendered to the list of qualified general contractors, and preparing an environmental impact assessment study for the project, ... etc.

- As part of the company's keenness to be in line with the global trend for the reduction of environmental issues, especially reducing carbon emissions and exploiting renewable energy to rationalize consumption of natural gas, a memorandum of understanding (MOU) was signed with the Chinese company "China Energy International Group" for the possibility of feeding the project with green hydrogen as a raw material instead of natural gas. This will support the project's economics through reducing its investment cost in addition to the economic incentives granted by the state to those projects, as well as the project's products not being subject to any of the tariffs or taxes that will be imposed if its products are exported to the European Union.

(3) Al-Wadi for Phosphate Industries and Fertilizers "WAPHCO"

- ABUK holds 10% stake.

(4) Investment in the largest complex for the production of Phosphoric Acid

- ABUK owns 9.5% stake in Abu Tartour Phosphoric Acid Company.



About Abu Qir Fertilizers and Chemical Industries Company

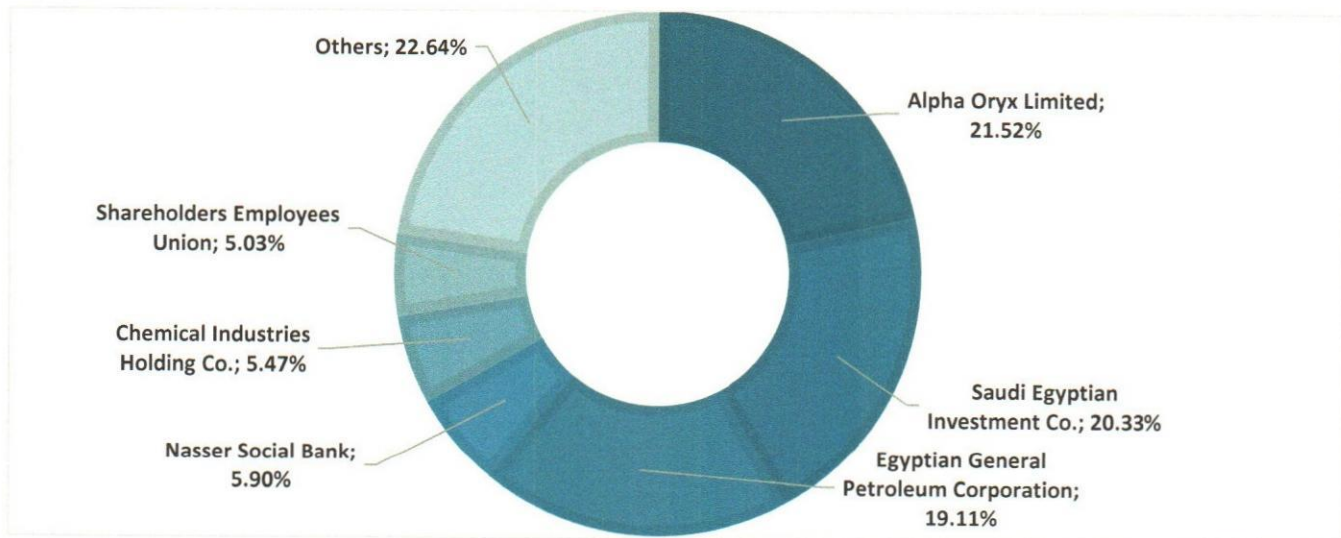
ABUK was established in 1976. It is one of the largest companies specialized in manufacturing of all types of nitrogen and chemical fertilizers, and related materials necessary for their manufacture, packaging, buying, selling and trading within the Arab Republic of Egypt, or abroad. The company has three plants for the production of ammonia, prilled and granular urea, ammonium nitrate, a unit for the production of liquid fertilizer, in addition to a factory for the production of plastic bags. This is in addition to its long history of supporting the Egyptian farmer, through which it was able to maintain its leadership in the nitrogen fertilizer market, not only through its diverse and high-quality fertilizer offerings, but also through its support to the farmer in how to preserve and sustain the soil and achieve maximum benefit from the Fertilization process by contributing to agricultural expansion in cooperation with the Ministry of Agriculture.

Abu Qir Fertilizers Company owns stakes in the following companies:

- Alexandria Fertilizers Company (15%)
- Helwan Fertilizers Company (17%)
- Al Wadi Company for Phosphate Industries and Fertilizers (10%)
- Abu Tartur Company for Phosphoric Acid (9,5%)
- The International Company for Methanol and its Derivatives (35%)
- North Abu Qir for Agri-Nutrients (45%)

For more information, please visit the company's website: <http://abuqir.net/investors/brief>

Shareholders Structure as of 30 September, 2023



To view the complete financial statements and the related disclosures of ABUK, you can download the list from our website <http://abuqir.net/investors/financial>


For inquiries and contact:

Accountant / Khaled Sokkar - Head, Financial Sectors
Email: khaled.sokkar@abuqir.com

Accountant / Nervana Oraby - General Manager, Investor Relations and Media
Email: nervana.sabbah@abuqir.com



شركة أبوقير للأسمدة والصناعات الكيماوية



تقرير نتائج الأعمال

الربع الأول من العام المالي ٢٠٢٣ – ٢٠٢٤

(المركز المالي في ٣٠ / ٩ / ٢٠٢٣)

الإسكندرية في ١٤ نوفمبر ٢٠٢٣

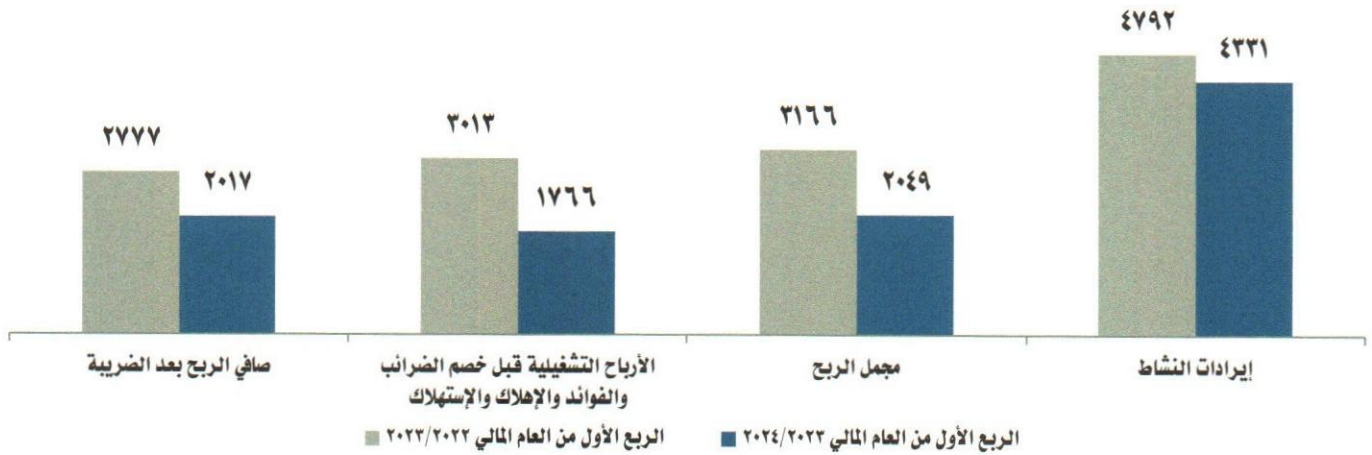


شركة أبو قير للأسمدة والصناعات الكيماوية تعلن نتائج الفترة المالية المنتهية في ٣٠ سبتمبر ٢٠٢٣

حققت الشركة إيرادات نشاط خلال الربع الأول من العام المالي ٢٠٢٣/٢٠٢٤ بقيمة ٤.٣٣ مليار جنيه وبلغ مجمل ربح الفترة نحو ٢.٠٥ مليار جنيه، وسجلت الأرباح التشغيلية قبل خصم الفوائد والضرائب والإهلاك والإستهلاك قيمة ١.٧٧ مليار جنيه، وبلغ صافي الربح بعد الضريبة نحو ٢.٠٢ مليار جنيه.



أبرز المؤشرات المالية - الربع الأول من العام المالي ٢٠٢٣/٢٠٢٤ مقارنة بالفترة المثلثة من العام السابق (مليون جم)



وقد علق السيد المهندس / عابد عز الرجال - رئيس مجلس الإدارة والعضو المنتدب لشركة أبو قير للأسمدة والصناعات الكيماوية على نتائج أعمال الشركة عن الربع الأول من العام المالي ٢٠٢٣/٢٠٢٤ قائلاً :

"على الرغم من انخفاض متوسط أسعار اليوريا العالمية خلال الربع الأول من العام المالي الحالي ٢٠٢٣/٢٠٢٤ مقارنة بالربع الأول من العام المالي السابق ٢٠٢٢/٢٠٢٣، إلا أن أسعار الأسمدة واصلت ارتفاعها مقارنة بالربع الرابع من العام المالي السابق مدفوعة بانخفاض المعروض في الأسواق العالمية نتيجة توقف بعض مصانع إنتاج الأسمدة لأعمال الصيانة وكذا ارتفاع أسعار الغاز الطبيعي في أوروبا إضافة إلي توقعات بانخفاض صادرات الصين.

وتواصل الشركة جهودها في تنمية الإيرادات عبر سياستها التسويقية الرشيدة والمناورة بتشكيلة منتجاتها المتنوعة من الأسمدة النيتروجينية في الأسواق المختلفة علاوة على تعزيز جهودها لتحسين كفاءة عناصر التكلفة.

وتظل هناك نظرة تفاؤلية للسوق العالمي لليوريا خلال الفترة القادمة ناتجة عن توقعات بزيادة الطلب على الأسمدة مع دخول فصل الشتاء وبدء موسم التسميد الشتوي علاوة على توقعات بارتفاع أسعار الغاز الطبيعي.

وبالنظر إلي نتائج الربع الأول من العام المالي ٢٠٢٣/٢٠٢٤، فشهدت مبيعات الشركة من الأسمدة والأمونيا ارتفاعاً في أحجامها بنسبة ٥% مقارنة بالفترة المثلثة من العام المالي السابق نتيجة ارتفاع مبيعات اليوريا العادية ونواتر النشادر والأمونيا.

وقد أستفادت الشركة من فروق الأسعار خلال هذا الربع مقارنة بالربع الرابع من العام المالي السابق من خلال ترحيل كمية في حدود ٧١ الف طن من اليوريا بنوعها للتصدير خلال الربع الحالي بدلاً من الربع السابق.



تقرير نتائج الأعمال – المركز المالي المنتهي في ٣٠ سبتمبر ٢٠٢٣
الأسكندرية في ١٤ نوفمبر ٢٠٢٣

وقد واصلت إدارة الشركة تعزيز جهودها الرامية نحو تحسين كفاءة عناصر التكلفة بشكل مستدام من خلال ترشيد الإستهلاك في مختلف النواحي لتشمل أستهلاكات الغاز الطبيعي والكهرباء والمياه وكيمائيات التشغيل. ومن خلال المتابعة المستمرة للمتغيرات العالمية وإمكانية الإستجابة لها، أستطاعت الشركة تطبيق إستراتيجيتها الهادفة إلي تحقيق الكفاءة التشغيلية مع كفاءة التكلفة.

كل هذا يأتي بجانب إهتمام إدارة الشركة بالمحافظة على البيئة وإستكمال خطة التوافق والإلتزام البيئي ودورها الرائد تجاه المسؤولية المجتمعية والحوكمة والإسراع في إقامة مشروعات الطاقة الخضراء وخفض الانبعاثات الكربونية، حيث نتطلع دائماً إلي تحقيق نمو مستدام لجميع عمليات الشركة ومصانعها.

كما قادت الشركة مبكراً زمام الثورة الصناعية الرابعة في قطاع الأسمدة، وبالإضافة إلى كونها أول شركة أسمدة في مصر تُنفذ حلول الصناعة الرقمية وبرمجيات SAP Signavio، حيث طبقت الشركة مجموعة واسعة من التطبيقات الرقمية والتكنولوجيات الحديثة كالذكاء الاصطناعي والبلوك تشين وإنترنت الأشياء عبر منظومة سحابية واسعة تضم حلول أعمال مهمة مثل RISE with SAP، و SAP Ariba، بتنفيذ من قبل شركة Solex للحلول. وقد حققت أبو قير للأسمدة عوائد كبيرة بالفعل، بما فيها زيادة في الرقابة على المخزون، وكفاءات تشغيلية ملحوظة مع الحفاظ في الوقت نفسه على الربحية والاستدامة.

نتق في قدرة الشركة، من خلال فريق العمل المتميز والمتفاني، على مواصلة تحقيق أهدافنا الطموحة وتحقيق مزيد من النمو والتطور بما يفي بمسئوليتنا تجاه تعظيم العائد لمساهميننا وهو ما نلتزم به دائماً.

ملخص نتائج الأداء المالي - الربع الأول من العام المالي ٢٠٢٤/٢٠٢٣

ملخص قائمة الدخل (مليون جنيه)	الربع الأول من العام المالي ٢٠٢٤/٢٠٢٣	الربع الأول من العام المالي ٢٠٢٣/٢٠٢٢	التغير (%)
إيرادات النشاط	٤٣٣١	٤٧٩٢	-٩.٦٢%
مجمّل الربح	٢٠٤٩	٣١٦٦	-٣٥.٢٧%
الأرباح التشغيلية قبل خصم الفوائد والضرائب والإهلاك والإستهلاك (EBITDA)	١٧٦٦	٣٠١٣	-٤١.٣٨%
الأرباح قبل الضريبة	٢٥٧٥	٣٥٥٥	-٢٧.٥٦%
صافي الربح بعد الضريبة	٢٠١٧	٢٧٧٧	-٢٧.٣٧%
نصيب السهم الأساسي في الأرباح (جنيه)	١.٣٣	١.٨٤	-٢٧.٧٢%

هامش	الربع الأول من العام المالي ٢٠٢٤/٢٠٢٣	الربع الأول من العام المالي ٢٠٢٣/٢٠٢٢	التغير (نقطة مئوية)
هامش مجمّل الربح %	%٤٧.٣١	%٦٦.٠٦	-١٨.٧٥
هامش الأرباح التشغيلية قبل خصم الفوائد والضرائب والإهلاك والإستهلاك % (EBITDA)	%٤٠.٧٧	%٦٢.٨٧	-٢٢.٠٩
هامش صافي الربح %	%٤٦.٥٨	%٥٧.٩٦	-١١.٣٨



نبذة عن نتائج الفترة المالية المنتهية في ٣٠ سبتمبر ٢٠٢٣

أعلنت اليوم شركة أبوقير للأسمدة والصناعات الكيماوية (كود البورصة المصرية ABUK.CA) – الرائدة في صناعة الأسمدة الآزوتية في مصر والشرق الأوسط – النتائج المالية عن الربع الأول من العام المالي ٢٠٢٤/٢٠٢٣.

• أبرز البيانات المالية

سجلت إيرادات النشاط نحو ٤.٣٣ مليار جنيه خلال الربع الأول من العام المالي ٢٠٢٤/٢٠٢٣ بانخفاض قدره ٩.٦% مقابل ٤.٧٩ مليار جنيه خلال الفترة المثلثة من العام السابق مدفوعا بانخفاض متوسط أسعار التصدير خلال الفترة الحالية مقارنة بالفترة المثلثة من العام السابق وبالرغم من ارتفاع حجم المبيعات.

بلغت تكلفة المبيعات نحو ٢.٢٨ مليار جنيه خلال الربع الأول من العام المالي ٢٠٢٤/٢٠٢٣ بزيادة قدرها ٤٠.٣% مقابل ١.٦٣ مليار جنيه خلال الفترة المثلثة من العام السابق نتيجة زيادة تكلفة الغاز الطبيعي والخامات المساعدة وقطع الغيار والمستلزمات وأجور العاملين .

انخفض مجمل الربح بنسبة ٣٥.٣% ليسجل نحو ٢.٠٥ مليار جنيه خلال الربع الأول من العام المالي ٢٠٢٣/٢٠٢٣ مقابل ٣.١٧ مليار جنيه خلال الفترة المثلثة من العام السابق، وبلغ هامش مجمل الربح ٤٧.٣١% خلال الفترة الحالية مقابل ٦٦.٠٦% خلال الفترة المثلثة من العام السابق.

ارتفعت المصروفات التسويقية خلال الفترة الحالية مقارنة بالفترة المثلثة من العام السابق نتيجة زيادة الأجور وزيادة تكلفة المستلزمات السلعية اللازمة للتعبئة (مصروفات التصدير).

كما ترجع الزيادة في المصروفات الإدارية والعمومية إلي زيادة الأجور الناتجة عن زيادة العلاوات الدورية والإستثنائية والمصاريف الأخرى المتنوعة.


بلغت الأرباح التشغيلية قبل خصم الضرائب والفوائد والإهلاك والإستهلاك خلال الربع الأول من العام المالي الحالي ١.٧٧ مليار جنيه ، وصاحب ذلك وصول هامش الأرباح التشغيلية قبل خصم الضرائب والفوائد والإهلاك والإستهلاك إلي ٤٠.٧٧% .

وعلى الصعيد التمويلي ، لم يتم تسجيل أي مصروفات تمويلية خلال الربع الأول من العام المالي الحالي نتيجة لإنهاء التسهيلات الإئتمانية التي سبق وحصلت عليها الشركة من بنك الكويت الوطني.

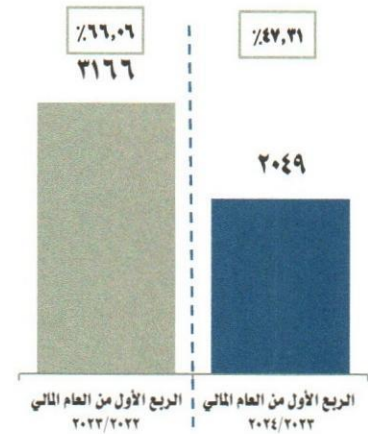
إستطاعت إدارة الشركة تحقيق أرباح فروق العملة من خلال التخطيط الجيد لإدارة المحفظة المالية للشركة وكذا تحقيق عوائد من إستثماراتها المالية في أذون الخزانة والودائع والحسابات الجارية.

حيث بلغت الفوائد الدائنة وعوائد إستثمارات بالتكلفة المستهلكة (أذون خزانة) ٨.٠٩ مليون جنيه خلال الربع الأول من العام المالي الحالي بزيادة ٩٦% مقابل ٤١٢ مليون جنيه في الفترة المثلثة من العام السابق.

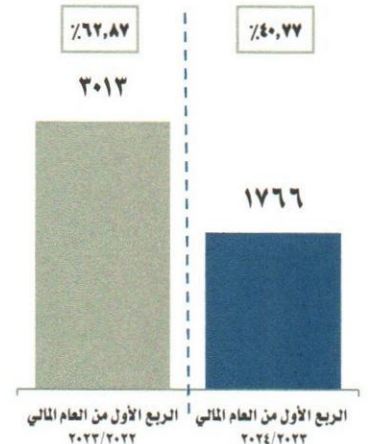
الإيرادات (مليون جم)



مجمل الربح (مليون جم، الهامش %)



معدل نمو الأرباح التشغيلية قبل خصم الفوائد والضرائب والإهلاك والإستهلاك (مليون جم، الهامش %)





تقرير نتائج الأعمال – المركز المالي المنتهي في ٣٠ سبتمبر ٢٠٢٢
الأسكندرية في ١٤ نوفمبر ٢٠٢٢

أنخفضت ضريبة الدخل خلال الفترة الحالية مقارنة بالفترة المثلثة من العام السابق نتيجة انخفاض الربح قبل الضريبة وبالرغم من زيادة ضريبة الأذون والضريبة المؤجلة.

بلغ صافي الربح بعد الضريبة نحو ٢.٠٢ مليار جنيه خلال الربع الأول من العام المالي ٢٠٢٤/٢٠٢٣ مقابل نحو ٢.٧٨ مليار جنيه خلال الفترة المثلثة من العام السابق وبنسبة انخفاض ٢٧.٤٪.

وسجل هامش صافي ربح الفترة ٤٦.٥٨٪ مقابل ٥٧.٩٦٪ خلال الفترة المثلثة من العام السابق.

أبرز بيانات قائمة المركز المالي في ٢٠٢٣/٩/٣٠

بلغ إجمالي المشروعات تحت التنفيذ نحو ٤٨٥ مليون جنيه في ٢٠٢٣/٩/٣٠ مقابل ٣٢٥ مليون جنيه في ٢٠٢٢/٩/٣٠، حيث بلغ الأنفاق الإستثماري نحو ٢٩٧ مليون جنيه في ٢٠٢٣/٩/٣٠ شملت دفعات مقدمة بنحو ٢٩ مليون جنيه واعتمادات مستندية بمبلغ ٢٦٨ مليون جنيه مقابل إنفاق إستثماري بلغ نحو ١٣٩ مليون جنيه في ٢٠٢٢/٩/٣٠.

بلغ مجموع حقوق الملكية نحو ٢٠.٢ مليار جنيه في ٢٠٢٣/٩/٣٠ مقابل نحو ١٥.٥ مليار جنيه في ٢٠٢٢/٩/٣٠ بنسبة نمو ٣٠٪.

ولمزيد من المعلومات، يرجى الرجوع للإيضاحات المتممة المرفقة بالمركز المالي في ٢٠٢٣/٩/٣٠.

• أبرز البيانات التسويقية

نجحت الشركة بفضل الله تعالى في تسويق منتجاتها محلياً وعالمياً خلال الربع الأول من العام المالي ٢٠٢٤/٢٠٢٣، حيث بلغ عدد عملاء التصدير نحو ٤٠ عميل من مختلف بلدان العالم وتنوعت أسواق التصدير لتشمل ٣١ دولة من مختلف دول العالم إضافة إلى توسيع قاعدة عملاء السوق المحلي للأسمدة الحرة إلى نحو ٦١ عميل.

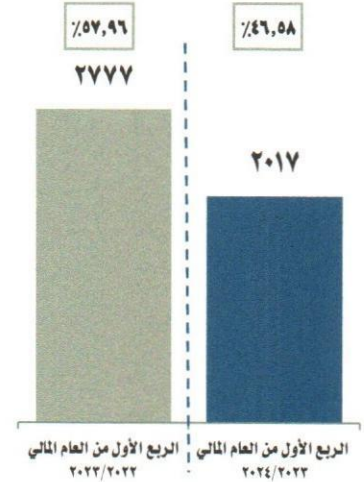
– ارتفعت كمية مبيعات مصنع أبوقير (١) من اليوريا العادية بنسبة ٣٨٪ مقارنة بالفترة المثلثة من العام السابق وبالتوازي ارتفعت قيمة المبيعات بنسبة ٣٥٪.

– ارتفعت كمية مبيعات مصنع أبوقير (٢) من نترات النشادر بنسبة ٤٪ مقارنة بالفترة المثلثة من العام السابق وبالتوازي ارتفعت قيمة المبيعات بنسبة ١١٪.

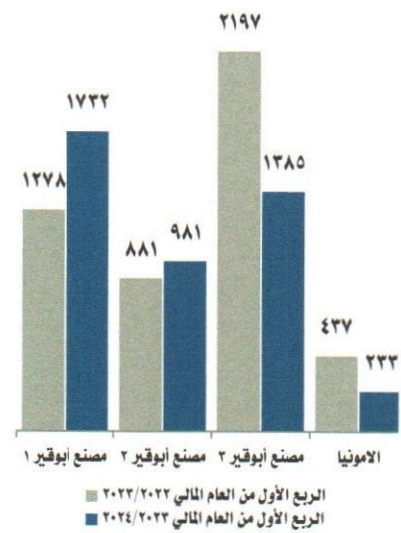
– أنخفضت كمية مبيعات مصنع أبوقير (٣) من اليوريا المخصوص بنسبة ١٦٪ مقارنة بالفترة المثلثة من العام السابق نتيجة زيادة المخزون بسبب رغبة الشركة في إقتناص فرص تصديرية بأفضل الأسعار العالمية وفق دراسات بحوث السوق، وبالتوازي أنخفضت قيمة المبيعات بنسبة ٣٧٪ مقارنة بالفترة المثلثة من العام.

– ارتفعت كمية مبيعات الأمونيا مقارنة بالفترة المثلثة من العام السابق وفق ظروف الطلب والتشغيل.

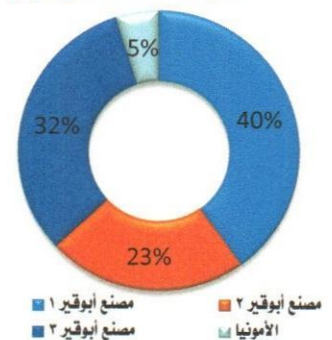
معدل نمو صافي الربح
(مليون جم، الهامش %)



قيمة إيرادات نشاط
قطاعات التشغيل
(مليون جنيه)



توزيع إيرادات النشاط
حسب قطاعات التشغيل (%)





• أبرز البيانات التشغيلية

- قطاعات السلامة والصحة المهنية

- سجلت الثلاثة أشهر الأولى من العام المالي ٢٠٢٤/٢٠٢٣ نحو ٢.٣ مليون ساعة عمل متصلة بدون إصابات.
- وللعام الخامس على التوالي، تم تسجيل نحو ٥٩.٣ مليون ساعة عمل متصلة خالية من الإصابات.

- قطاعات الإنتاج

- نجحت قطاعات الإنتاج خلال الربع الأول من العام المالي ٢٠٢٤/٢٠٢٣ في تحقيق الخطة الإنتاجية لمصانع الشركة بنسبة زيادة قدرها ١٨% عما هو مخطط وبنسبة انخفاض قدرها ٢% عن العام السابق لظروف التشغيل وأعمال الصيانة بالمصانع لضمان إستمرارية التشغيل وخفض التكلفة.

- قطاعات الصيانات

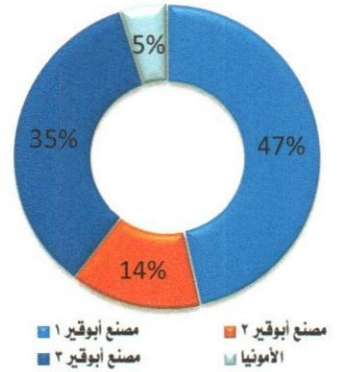
- نجحت قطاعات الصيانات في التخطيط والتنفيذ الجيد لعمليات الإحلال والتجديد الشامل لمصانع ومرافق الشركة وبنيتها التحتية مما كان له الأثر في المحافظة على إستمرارية التشغيل وخفض التكلفة.
- وتواصل إدارة الشركة تركيزها على تعزيز هيكل التكاليف من خلال توظيف علاقتها الوطيدة مع قاعدة عريضة ومتنوعة من الموردين المحليين والخارجيين من خلال قطاعات المشتريات والمخازن وذلك لتأمين إحتياجات المصانع من الخامات وبأسعار تنافسية كما تواصل الشركة التركيز على التصنيع المحلي للمعدات كلما أمكن ذلك.
- وتمضي الشركة قدماً في المحافظة على شباب المصانع من خلال التخطيط الجيد للعمليات الدورية للمصانع.
- وجاري إعادة النظر في موعد العمليات المخططة لكل من مصنع أبو قير (١) ومصنع أبو قير (٢) في ضوء ورود معدات ومستلزمات العمرة.

• أبرز مؤشرات الموارد البشرية


قطاعات الشؤون الإدارية

- بلغ متوسط عدد العاملين بالشركة ٢٥٢٥ عامل في ٢٠٢٣/٩/٣٠ مقابل ٢٦٠٧ عامل في ٢٠٢٢/٩/٣٠ مما يعكس إلتزام الشركة بالحفاظ على مستويات العمالة المناسبة وفقاً لمعدلات الكفاءة التشغيلية.
- بالتوازي يتم تأهيل بعض العمالة على وظائف أخرى طبقاً لإحتياجات العمل الفعلية مما يحقق أقصى إستفادة من العمالة وتحسين الأداء والتأكيد على ضرورة تأهيل القيادات الشابة.


توزيع مجمل الربح حسب قطاعات التشغيل (%)



إجمالي كميات الإنتاج متضمن التحويلات (الف طن)



إجمالي كميات مبيعات الاسمدة والامونيا (الف طن)





• **المشروعات والتوسعات المستقبلية**

تواصل شركة أبوقير للأسمدة جهودها لتحقيق نمو مستدام ومتنوع فضلاً عن التوسع في أعمال الشركة وتعزيز تواجدتها. وفي الوقت ذاته، تعكف إدارة الشركة على البحث عن الفرص الإستثمارية التي تتسم بمقومات النمو الجذابة.

(١) مشروع خفض انبعاثات ثاني أكسيد الكربون ورفع الطاقة الإنتاجية لمصنع يوريا أبوقير (٣) و أبوقير (١)

– جاري دراسته البدائل الخاصة بنطاق الأعمال الجديد بحيث تكون أوفر من ناحية التكلفة الإستثمارية والتشغيلية وأقل من حيث فترة التنفيذ والتوقف وتحقيق أعلى استفادة للشركة من خلال إضافة منتجات جديدة طبقاً والاتجاهات العالمية، وجاري مراسلة الشركات مانحة الرخصة.

(٢) شركة شمال أبوقير للمغذيات الزراعية

– المساهمة في مشروع لإنتاج نترات النشادر بطاقة إنتاجية ٢٤٠٠ طن/يوم والأمونيا بطاقة إنتاجية ١٢٠٠ طن/يوم وحامض النيتريك بطاقة إنتاجية ١٨٣٠ طن/يوم، بتكلفة إستثمارية تقدر بحوالي ١.٢ مليار دولار وبمساهمة كل من شركة أبوقير للأسمدة (٤٥%) والهيئة المصرية العامة للبترول (٤٥%) والشركة المصرية القابضة للبتر وكيمواويات (١٠%) ومخطط تمويل المشروع بواقع ٧٠% قروض بنكية و ٣٠% تمويل ذاتي.

– تم عقد الجمعية التأسيسية للشركة الجديدة وتشكيل مجلس إدارتها كما تم وضع حجر الأساس للمشروع بحضور معالي وزير البترول والثروة المعدنية.

– بالتوازي جاري المضي قدماً في جميع الخطوات التنفيذية للمشروع ومنها إختيار قائمة مقاولي العموم المؤهلين، وتحديد قائمة مانحي الرخص لوحدة المشروع، وإعداد كراسة الشروط والمواصفات الفنية لترحها على قائمة مقاولي العموم المؤهلين، وإعداد دراسة تقييم الأثر البيئي للمشروع وخلافه.

– وفي إطار حرص الشركة على مواكبة التوجه العالمي للحد من المشكلات البيئية وبالأخص الحد من الانبعاثات الكربونية وإستغلال الطاقة المتجددة لترشيد الإستهلاك من الغاز الطبيعي، فقد تم توقيع مذكرة تفاهم مع شركة "China Energy International Group" الصينية لإمكانية تغذية المشروع بالهيدروجين الأخضر كمادة خام بدلاً من الغاز الطبيعي مما يدعم إقتصاديات المشروع نتيجة لخفض التكلفة الإستثمارية للمشروع بالإضافة إلي الحوافز الأقتصادية التي تمنحها الدولة لتلك المشروعات وكذلك عدم خضوع منتجات المشروع لأي من الرسوم أو الضرائب التي سوف تصدر في حالة تصدير منتجاته للاتحاد الأوروبي.

(٣) المساهمة في شركة الوادي للصناعات الفوسفاتية والأسمدة

– تبلغ نسبة مساهمة شركة أبوقير للأسمدة في شركة الوادي للصناعات الفوسفاتية والأسمدة ١٠%.

(٤) المساهمة في أكبر مجمع لإنتاج حامض الفوسفوريك بمنطقة أبو طرطور بالوادي الجديد

– تبلغ نسبة مساهمة شركة أبوقير للأسمدة في شركة أبو طرطور لحامض الفوسفوريك ٩,٥%.

عن شركة أبوقير للأسمدة والصناعات الكيماوية

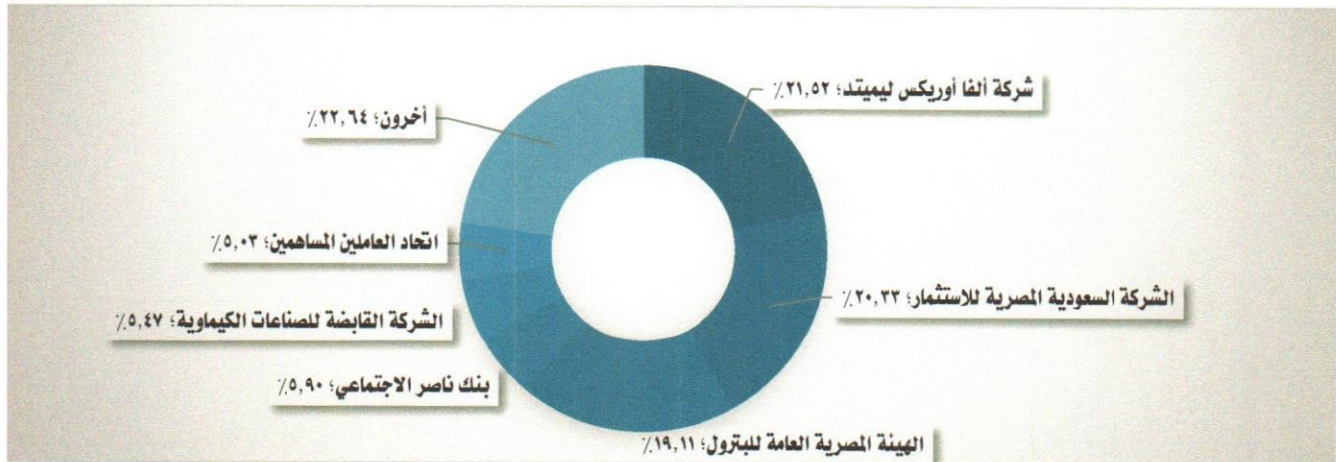
تأسست شركة أبوقير للأسمدة والصناعات الكيماوية عام ١٩٧٦ وهي أكبر شركة مصرية متخصصة في صناعة جميع أنواع الأسمدة النيتروجينية والمواد والمخصبات الكيماوية والمواد المرتبطة بها أو المشتقة منها أو اللازمة لصناعتها و تعبئتها و شرائها و بيعها والإتجار فيها داخل جمهورية مصر العربية، أو في الخارج. تمتلك الشركة ثلاثة مصانع لإنتاج الأسمدة النيتروجينية حيث يتم إنتاج اليوريا العادية واليوريا المخصوص و نترات النشادر والأمونيا والسماذ السائل. ذلك بالإضافة إلي ما تمتلكه من تاريخ عريق في خدمة الفلاح المصري، أستطاعت من خلاله أن تحتفظ بريادتها لسوق الأسمدة النيتروجينية ليس فقط من خلال ما تقدمه من أسمدة عالية الجودة بل أيضا من خلال دعمها للفلاح في كيفة الحفظ على التربة واستدامتها وتحقيق أقصى استفادة من عملية التسميد وذلك من خلال المساهمة في الإرشاد الزراعي بالتعاون مع وزارة الزراعة وإستصلاح الأراضي.

تمتلك شركة أبوقير للأسمدة حصص في الشركات التالية:

- شركة أسكندرية للأسمدة ١٥٪
- شركة حلوان للأسمدة ١٧٪
- شركة الوادي للصناعات الفوسفاتية والاسمدة ١٠٪
- شركة أبوظرطور لحامض الفوسفوريك ٩,٥٪
- الشركة العالمية للميثانول ومشتقاته ٣٥٪
- شركة شمال أبوقير للمغذيات الزراعية ٤٥٪

لمزيد من المعلومات، يرجى زيارة الموقع الإلكتروني للشركة: <http://abuqir.net/investors/brief>

هيكل المساهمين في ٢٠٢٣/٩/٣٠



للإطلاع على القوائم المالية الكاملة والإيضاحات المتممة للقوائم المالية لشركة أبوقير للأسمدة ، يمكن تحميل القائمة من الموقع

الإلكتروني <http://abuqir.net/investors/financial>

للأستعلام والتواصل:

Email: khaled.sokkar@abuqir.com

- محاسب / خالد مصطفى سكر - رئيس قطاعات الشؤون المالية

Email : nervana.sabbah@abuqir.com محاسبة/ نرفانا صباح عرابي - مدير عام علاقات المستثمرين والإعلام