

شركة البحرين للاتصالات السلكية
واللاسلكية (ش.م.ب)

البيانات المالية الموحدة المرحلية المختصرة
30 يونيو 2017

شركة البحرين للاتصالات السلكية واللاسلكية (ش.م.ب)

البيانات المالية الموحدة المرحلية المختصرة
للسنة أشهر المنتهية في 30 يونيو 2017

الصفحة	المحتويات
1	لمحات مالية
2	تقرير مدققي الحسابات عن مراجعة البيانات المالية الموحدة المرحلية المختصرة
	البيانات المالية الموحدة المرحلية المختصرة
3	بيان المركز المالي الموحد المختصر
4	بيان الربح أو الخسارة والدخل الشامل الآخر الموحد المختصر
5	بيان التدفقات النقدية الموحد المختصر
6-7	بيان التغيرات في حقوق الملكية الموحد المختصر
8-13	إيضاحات حول البيانات المالية الموحدة المرحلية المختصرة

لمحات مالية (تم عرضها للعلم فقط)
للسنة أشهر المنتهية في 30 يونيو 2017

التغير %	2016 مليون دينار بحريني	2017 مليون دينار بحريني	للسنة أشهر المنتهية في 30 يونيو
(%1)	182.9	181.1	إجمالي الإيرادات
(%3)	146.1	151.1	المصروفات
(%16)	22.7	19.0	أرباح منسوبة لمساهمي شركة بنلكو
%3	7.4	7.6	العائد على صافي الموجودات - سنوياً (%)
-	1,663	1,663	المتوسط الموزون لعدد الأسهم القائمة خلال الفترة (مليون)
(%16)	13.6	11.4	العائد الأساسي لكل سهم (فلس)

تقرير مدقق الحسابات عن مراجعة البيانات المالية الموحدة المرحلية المختصرة
إلى
حضرات السادة أعضاء مجلس الإدارة
شركة البحرين للاتصالات السلكية واللاسلكية (ش.م.ب)
المنامة - مملكة البحرين

مقدمة

لقد قمنا بمراجعة البيانات المالية الموحدة المرحلية المختصرة كما في ٣٠ يونيو ٢٠١٧ لشركة البحرين للاتصالات السلكية واللاسلكية (ش.م.ب) ("الشركة") وشركاتها التابعة (معا "المجموعة")، والتي تتكون من:

- بيان المركز المالي الموحد المختصر كما في ٣٠ يونيو ٢٠١٧؛
- بيان الربح أو الخسارة والدخل الشامل الآخر الموحد المختصر للثلاثة أشهر والستة أشهر المنتهية في ٣٠ يونيو ٢٠١٧؛
- بيان التدفقات النقدية الموحد المختصر للستة أشهر المنتهية في ٣٠ يونيو ٢٠١٧؛
- بيان التغييرات في حقوق الملكية الموحد المختصر للستة أشهر المنتهية في ٣٠ يونيو ٢٠١٧؛
- والإيضاحات حول البيانات المالية الموحدة المرحلية المختصرة.

إن مجلس إدارة الشركة مسؤول عن إعداد وعرض هذه البيانات المالية الموحدة المرحلية المختصرة وفقاً لمعيار المحاسبة الدولي رقم ٣٤ - التقارير المالية المرحلية، وإن مسؤوليتنا هي إصدار استنتاجنا عن هذه البيانات المالية الموحدة المرحلية المختصرة بناءً على مراجعتنا لها.

نطاق المراجعة

لقد تمت مراجعتنا وفقاً للمعيار الدولي الخاص بأعمال المراجعة - ٢٤١٠ - "مراجعة المعلومات المالية المرحلية من قبل مدققي الحسابات". تشمل أعمال مراجعة البيانات المالية الموحدة المرحلية المختصرة على الاستفسارات، بشكل أساسي من الموظفين المسؤولين عن الأمور المالية والمحاسبية، كما تشمل إجراء مراجعة تحليلية وإجراءات مراجعة أخرى. إن نطاق أعمال المراجعة يقل كثيراً عن أعمال التدقيق التي تتم وفقاً لمعايير التدقيق الدولية، وبالتالي فهي لا تمكننا من الحصول على تأكيدات بأننا سنكون على دراية بكل الأمور الجوهرية والتي يمكن تحديدها من خلال أعمال التدقيق، وعليه فإننا لا نبدي رأياً كمدققين.

الاستنتاج

بناءً على المراجعة التي قمنا بها، لم يرد إلى علمنا ما يجعلنا نعتقد بأن البيانات المالية الموحدة المرحلية المختصرة المرفقة كما في ٣٠ يونيو ٢٠١٧ لم تعد، في جميع النواحي الجوهرية، وفقاً للمعيار المحاسبي الدولي رقم ٣٤ - التقارير المالية المرحلية.

كي بي ام جي


٢٠ يوليو ٢٠١٧


بيان المركز المالي الموحد المختصر
كما في 30 يونيو 2017

بآلاف الدنانير البحرينية

31 ديسمبر 2016 (مدققة)	30 يونيو 2017 (مراجعة)	إيضاح	الموجودات
264,827	259,741		الموجودات غير المتداولة
155,053	155,997		عقارات ومعدات الشهرة
140,486	133,924		موجودات غير ملموسة أخرى
68,806	66,836		استثمار في شركة زميلة
6,394	8,125		موجودات ضرائب مؤجلة
3,532	3,742		موجودات المنافع التقاعدية
43,424	44,517		استثمارات أخرى
682,522	672,882		مجموع الموجودات غير المتداولة
4,347	6,490		الموجودات المتداولة
91,660	114,499		المخزون
172,406	157,404	3	ذمم تجارية مدينة وأخرى النقد وأرصدة البنوك
268,413	278,393		مجموع الموجودات المتداولة
950,935	951,275		مجموع الموجودات
5,858	5,811		المطلوبات
226,271	223,642	4	المطلوبات غير المتداولة
14,867	14,183		ذمم تجارية دائنة وأخرى
246,996	243,636		قروض وسلفيات مطلوبات ضرائب مؤجلة
158,886	160,196		مجموع المطلوبات غير المتداولة
8,085	14,576	4	المطلوبات المتداولة
166,971	174,772		ذمم تجارية دائنة وأخرى
413,967	418,408		قروض وسلفيات
536,968	532,867		مجموع المطلوبات المتداولة
166,320	166,320		مجموع المطلوبات
84,116	84,116		صافي الموجودات
45,890	45,890		حقوق الملكية
(21,437)	(16,997)		رأس المال
(26,870)	(25,429)		احتياطي قانوني
(5,399)	(5,399)		احتياطي عام
250,241	243,369		احتياطي تحويل عملات أجنبية
492,861	491,870		احتياطي القيمة العادلة للاستثمارات
44,107	40,997		احتياطي إكتواري للمنافع التقاعدية
536,968	532,867		أرباح مستبقة
			مجموع حقوق الملكية المنسوبة لمساهمي الشركة الأم
			حصة غير مسيطرة
			مجموع حقوق الملكية

اعتمدت البيانات المالية المرحلية الموحدة المختصرة المنشورة على الصفحات من 3 إلى 13 من قبل مجلس الإدارة في 20 يوليو 2017 ووقعها بالنيابة عن المجلس :


عبدالرحمن يوسف فخرو
نائب رئيس مجلس الإدارة


محمد بن خليفة آل خليفة
رئيس مجلس الإدارة


بيان الربح أو الخسارة والدخل الشامل الآخر الموحد المختصر
للسنة أشهر المنتهية في 30 يونيو 2017

بآلاف الدنانير البحرينية

الثلاثة أشهر المنتهية في 30 يونيو		الستة أشهر المنتهية في 30 يونيو		إيضاح
2016 (مراجعة)	2017 (مراجعة)	2016 (مراجعة)	2017 (مراجعة)	
91,991	91,361	182,919	181,054	5
(32,612)	(34,550)	(65,910)	(68,888)	الإيرادات
(14,092)	(14,694)	(27,722)	(28,714)	المصروفات
(17,425)	(15,999)	(34,452)	(34,061)	المصروفات التشغيلية للشبكات
(1,087)	(507)	(1,462)	(908)	تكلفة الموظفين
(8,087)	(9,872)	(16,573)	(18,543)	استهلاك وإطفاء
(73,303)	(75,622)	(146,119)	(151,114)	خسائر انخفاض قيمة الذمم التجارية المدينة
18,688	15,739	36,800	29,940	مصروفات تشغيلية أخرى
1,300	1,360	2,894	2,693	مجموع المصروفات
(3,252)	(3,187)	(9,875)	(6,364)	الناتج من الأنشطة التشغيلية
(901)	(430)	(901)	(1,970)	إيرادات التمويل وأخرى
15,835	13,482	28,918	24,299	مصروفات التمويل وأخرى
(632)	(353)	(1,469)	(562)	حصة الشركة من خسارة شركة زميلة (صافي)
15,203	13,129	27,449	23,737	الأرباح قبل احتساب الضريبة
				ضريبة الدخل
				ربح الفترة
				الدخل الشامل الآخر
(7,000)	3,220	(10,819)	4,446	البند التي صُنفت أو من الممكن إعادة تصنيفها إلى بيان الربح أو الخسارة:
971	(137)	655	449	فروقات تحويل عملات أجنبية - العمليات الخارجية
(6,029)	3,083	(10,164)	4,895	تغيرات القيمة العادلة (أدوات الدين)
				البند التي لن يتم إعادة تصنيفها إلى بيان الربح أو الخسارة:
-	(1,596)	-	992	تغيرات القيمة العادلة (أسهم حقوق الملكية)
-	(1,596)	-	992	
(6,029)	1,487	(10,164)	5,887	الدخل الشامل الآخر، صافي من الضرائب
9,174	14,616	17,285	29,624	مجموع الدخل الشامل للفترة
				ربح الفترة منسوب إلى:
13,082	10,810	22,677	19,017	مساهمي الشركة الأم
2,121	2,319	4,772	4,720	حصة غير مسيطرة
15,203	13,129	27,449	23,737	
7,051	12,291	12,511	24,898	مجموع الدخل الشامل للفترة منسوب إلى:
2,123	2,325	4,774	4,726	مساهمي الشركة الأم
9,174	14,616	17,285	29,624	حصة غير مسيطرة
7.9	6.5	13.6	11.4	6

اعتمدت البيانات المالية المرحلية الموحدة المختصرة المنشورة على الصفحات من 3 إلى 13 من قبل مجلس الإدارة في 20 يوليو 2017 ووقعها بالنيابة عن المجلس:


عبدالرحمن يوسف فخرو
نائب رئيس مجلس الإدارة


محمد بن خليفة آل خليفة
رئيس مجلس الإدارة

بآلاف الدنانير البحرينية

بيان التدفقات النقدية الموحد المختصر
للسنة أشهر المنتهية في 30 يونيو 2017

للسنة أشهر المنتهية في 30 يونيو		إيضاح
2016 (مراجعة)	2017 (مراجعة)	
36,800	29,940	انشطة التشغيل النتائج من الأنشطة التشغيلية
34,452	34,061	تسويات: استهلاك وإطفاء
1,462	908	خسائر انخفاض القيمة للذمم التجارية المدينة
72,714	64,909	التغيرات في رأس المال العامل: (الزيادة) / النقص في الذمم التجارية المدينة والأخرى الزيادة في المخزون النقص في الذمم التجارية الدائنة والأخرى
5,689	(15,814)	النقد المتولد من أنشطة التشغيل
(315)	(2,099)	الضرائب المدفوعة
(19,860)	(3,654)	مدفوعات للأعمال الخيرية
58,228	43,342	صافي النقد من أنشطة التشغيل
(2,546)	(2,597)	أنشطة الاستثمار
(303)	(983)	شراء منشآت ومعدات وموجودات غير ملموسة صافي النقد (لشراء) / من بيع استثمارات فوائد وإيرادات استثمارات مستلمة
55,379	39,762	صافي النقد المستخدم في أنشطة الاستثمار
(22,755)	(23,127)	أنشطة التمويل
9,460	(3,461)	أرباح أسهم مدفوعة فوائد مدفوعة
1,906	2,858	القروض (صافي)
(11,389)	(23,730)	صافي النقد المستخدم في أنشطة التمويل
(29,576)	(32,835)	(النقص) / الزيادة في النقد وما في حكمه
(5,700)	(5,387)	النقد وما في حكمه في 1 يناير
4,699	3,728	النقد وما في حكمه في 30 يونيو
(30,577)	(34,494)	
13,413	(18,462)	
103,064	114,611	
116,477	96,149	

بيان التغيرات في حقوق الملكية الموحد المختصر
للسنة أشهر المنتهية في 30 يونيو 2017

بالآلاف الدنانير البحرينية

مجموع حقوق الملكية	حصة غير مسيطرة	مجموع الحقوق المنسوبة لمساهمي الشركة الأم							احتياطي قانوني	رأس المال
		المجموع	أرباح مستيقة	الاحتياطي الاكتواري للمنافع التقاعدية	احتياطي القيمة العادلة للاستثمارات	احتياطي تحويل عملاء أجنبية	احتياطي عام	قانوني		
536,968	44,107	492,861	250,241	(5,399)	(26,870)	(21,437)	45,890	84,116	166,320	
23,737	4,720	19,017	19,017	-	-	-	-	-	-	
4,446	6	4,440	-	-	-	4,440	-	-	-	
1,441	-	1,441	-	-	1,441	-	-	-	-	
5,887	6	5,881	-	-	1,441	4,440	-	-	-	
29,624	4,726	24,898	19,017	-	1,441	4,440	-	-	-	
(24,948)	-	(24,948)	(24,948)	-	-	-	-	-	-	
(941)	-	(941)	(941)	-	-	-	-	-	-	
(7,836)	(7,836)	-	-	-	-	-	-	-	-	
(33,725)	(7,836)	(25,889)	(25,889)	-	-	-	-	-	-	
532,867	40,997	491,870	243,369	(5,399)	(25,429)	(16,997)	45,890	84,116	166,320	

في 30 يونيو 2017

في 1 يناير 2017

ربح الفترة

الدخل الشامل الأخر

فروقات تحويل عملات أجنبية

تغيرات القيمة العادلة للاستثمارات

مجموع الدخل الشامل الأخر

مجموع الدخل الشامل للفترة

المساهمات والتوزيعات

أرباح أسهم نهائية معطلة لسنة 2016

تبرعات معانة لسنة 2016

أرباح أسهم لحصة غير مسيطرة

مجموع المساهمات والتوزيعات

تشتمل البيانات المالية المرحلية الموحدة المختصرة على الصفحات من 3 إلى 13.

شركة البحرين للاتصالات السلكية واللاسلكية (ش.م.ب.)
بيان التغيرات في حقوق الملكية المملوكة الموحد المختصر (تابع)
للسنة أشهر المنتهية في 30 يونيو 2017

بالآلاف الدنانير البحرينية

مجموع حقوق الملكية	حصصة غير مسيطرة	مجموع الحقوق المنسوبة لمساهمي الشركة الأم							احتياطي قانوني	رأس المال
		المجموع	أرباح مستفقاة	الاحتياطي الإكتواري للمنافع التقاعدية	احتياطي القيمة العادلة للاستثمارات	احتياطي تحويل عملات أجنبية	احتياطي عام	احتياطي رأس المال		
573,053	45,220	527,833	242,180	(4,605)	(2,488)	(3,580)	45,890	84,116	166,320	
(6,617)	-	(6,617)	13,237	-	(19,854)	-	-	-	-	
566,436	45,220	521,216	255,417	(4,605)	(22,342)	(3,580)	45,890	84,116	166,320	
27,449	4,772	22,677	22,677	-	-	-	-	-	-	
(10,819)	2	(10,821)	(1)	-	-	(10,820)	-	-	-	
655	-	655	-	-	655	-	-	-	-	
(10,164)	2	(10,166)	(1)	-	655	(10,820)	-	-	-	
17,285	4,774	12,511	22,676	-	655	(10,820)	-	-	-	
(24,948)	-	(24,948)	(24,948)	-	-	-	-	-	-	
(1,238)	-	(1,238)	(1,238)	-	-	-	-	-	-	
(4,183)	(4,183)	-	-	-	-	-	-	-	-	
(30,369)	(4,183)	(26,186)	(26,186)	-	-	-	-	-	-	
553,352	45,811	507,541	251,907	(4,605)	(21,687)	(14,400)	45,890	84,116	166,320	

2016

في 1 يناير 2016
أثر التطبيق المبكر للمعيار الدولي لإعداد التقارير المالية رقم (9)
في 1 يناير 2016 (كما تم تعديله)
ربح الفترة

الدخل الشامل الآخر
فروقات تحويل عملات أجنبية
تغيرات القيمة العادلة للاستثمارات
مجموع الدخل الشامل الآخر
مجموع الدخل الشامل للفترة

المساهمات والتوزيعات
أرباح أسهم نهائية مطنة لسنة 2015
تبرعات مطنة لسنة 2015
أرباح أسهم لحصة غير مسيطرة
مجموع المساهمات والتوزيعات

في 30 يونيو 2016

تشتمل البيانات المالية المرحلية الموحدة المختصرة على الصفحات من 3 إلى 13.

إيضاحات حول البيانات المالية الموحدة المرحلية المختصرة للسنة أشهر المنتهية في 30 يونيو 2017

بآلاف الدنانير البحرينية

1. تقرير المنشأة

شركة البحرين للاتصالات السلكية واللاسلكية ش.م.ب ("الشركة") هي شركة مساهمة بحرينية مدرجة في بورصة البحرين. تتكون البيانات المالية الموحدة المرحلية المختصرة كما في ولفترة الستة أشهر المنتهية في 30 يونيو 2017 من البيانات المالية الموحدة المرحلية المختصرة للشركة وشركاتها التابعة (معاً "المجموعة")، وحصة المجموعة في شركة زميلة. تعمل المجموعة في مجال توفير خدمات الاتصالات والخدمات والمنتجات المتعلقة بها.

2. أساس الإعداد

(أ) بيان الالتزام

أعدت البيانات المالية الموحدة المرحلية المختصرة وفقاً لمعيار المحاسبة الدولي رقم 34 – "التقارير المالية المرحلية". إن البيانات المالية الموحدة المرحلية المختصرة لا تشمل كل المعلومات المطلوبة للبيانات المالية السنوية الكاملة ويجب قراءتها مع البيانات المالية الموحدة المدققة للمجموعة للسنة المنتهية في 31 ديسمبر 2016. مع ذلك، تم تضمين إيضاحات تفسيرية مختارة لتوضح أحداث ومعاملات جوهرية لفهم التغيرات في المركز والأداء المالي للمجموعة منذ آخر بيانات مالية موحدة سنوية كما في وعن السنة المنتهية في 31 ديسمبر 2016.

(ب) السياسات المحاسبية الهامة

السياسات المحاسبية وإطار إدارة المخاطر المطبقة من قبل المجموعة في إعداد البيانات المالية الموحدة المرحلية المختصرة هي نفسها تلك التي استخدمت في إعداد آخر بيانات مالية موحدة مدققة للسنة المنتهية في 31 ديسمبر 2016، فيما عدا تطبيق المعايير الدولية الجديدة لإعداد التقارير المالية ذات العلاقة، والتعديلات والتفسيرات الصادرة عن المجلس الدولي للمعايير المحاسبية، والسارية المفعول ابتداء من 1 يناير 2017. لم يكن لتطبيق هذه المعايير الجديدة / المعدلة أي أثر جوهري على البيانات المالية الموحدة المرحلية المختصرة. طبقت المجموعة المعيار الدولي لإعداد البيانات المالية رقم (9) مبكراً في عام 2016.

البيانات المالية الموحدة المرحلية المختصرة مراجعة وليست مدققة. تم استخراج أرقام المقارنة لبيان المركز المالي الموحد المختصر من البيانات المالية الموحدة المدققة عن السنة المنتهية في 31 ديسمبر 2016. تم استخراج أرقام المقارنة للبيانات المختصرة للربح أو الخسارة والدخل الشامل الأخر والتدفقات النقدية والتغيرات في حقوق الملكية من البيانات المالية الموحدة المرحلية المختصرة المراجعة لفترة الستة أشهر المنتهية في 30 يونيو 2016 وتم تعديلها إثر التطبيق المبكر للمعيار الدولي لإعداد البيانات المالية رقم (9) في 1 يناير 2016.

(ج) الطبيعة الموسمية

نتيجة لأثر الاختلافات الموسمية، فإن النتائج المعلنة في البيانات المالية الموحدة المرحلية المختصرة قد لا تمثل نسبة متناسبة من الدخل السنوي العام.

(د) التقديرات والاجتهادات

يتطلب إعداد البيانات المالية الموحدة المرحلية المختصرة حسب المعايير الدولية لإعداد التقارير المالية أن تضع الإدارة بعض التقديرات، والتوقعات والفرصيات مما يؤثر على عملية تطبيق السياسات المحاسبية وعلى مبالغ الموجودات، المطلوبات، الإيرادات والمصروفات المعلنة. النتائج الفعلية قد تختلف عن التقديرات. عند إعداد هذه البيانات المالية الموحدة المرحلية المختصرة، قامت الإدارة باستخدام الأحكام الجوهرية ذاتها التي تم استخدامها في تطبيق السياسات المحاسبية للمجموعة، والمصادر الرئيسية لتقدير عدم اليقين، والتي تم تطبيقها على البيانات المالية المدققة للسنة المنتهية في 31 ديسمبر 2016.

إيضاحات حول البيانات المالية الموحدة المرحلية المختصرة
للسنة أشهر المنتهية في 30 يونيو 2017

بآلاف الدنانير البحرينية

3. النقد وأرصدة البنوك

يشمل النقد وأرصدة البنوك على 61,255 دينار بحريني (2016: 47,261 دينار بحريني) عبارة عن ودائع قصيرة الأجل ذات فترات استحقاق أكثر من 3 أشهر، وأرباح أسهم غير مطالب بها، وتم استثناءها من النقد وما في حكمه في بيان التدفقات النقدية الموحد المختصر.

4. القروض والسلفيات

(1) قرض طويل الأجل بقيمة 58.5 مليون دينار بحريني (تم سحب 55.6 مليون دينار بحريني منها كما في 30 يونيو 2017) تم استخدامها من قبل إحدى شركات المجموعة لتمويل رأس المال التشغيلي ورسوم الترخيص. تحمل التسهيلات معدل فائدة تبلغ PLR - 3.35% سنوياً، ومن المقرر تسويتها بحلول 2023. كما في 30 يونيو 2017، تم تصنيف مبلغ 9.3 مليون دينار بحريني من المبلغ القائم ضمن المطلوبات المتداولة وذلك لاستحقاقها خلال فترة الإثني عشر شهراً القادمة.

(2) تمويل بائع تم الحصول عليه من قبل إحدى شركات المجموعة بقيمة 4.2 مليون دينار بحريني (منها 2.1 مليون دينار بحريني لا زالت قائمة كما في 30 يونيو 2017). تحمل التسهيلات معدل فائدة تبلغ 3% سنوياً، ومن المقرر تسويتها بحلول 2018. كما في 30 يونيو 2017، تم تصنيف المبلغ القائم ضمن المطلوبات المتداولة وذلك لاستحقاقها خلال فترة الإثني عشر شهراً القادمة.

(3) تسهيلات سحب على المكشوف بقيمة 4.5 مليون دينار بحريني (تم سحب 3.2 مليون دينار بحريني منها كما في 30 يونيو 2017) تم استخدامها من قبل إحدى شركات المجموعة لتمويل رأس المال التشغيلي. تحمل التسهيلات معدل فائدة تبلغ 4.9% سنوياً.

(4) سندات طويلة الأجل بقيمة إسمية تبلغ 178.3 مليون دينار بحريني. السندات مدرجة للتداول في البورصة الإيرلندية. تبلغ فترة السندات 7 سنوات وتستحق في سنة 2020، وهي غير مضمونة، وتم تسعيرها لتبلغ 325 نقطة أعلى من سندات الخزينة الأمريكية المستحقة في سبع سنوات، مقابل عائد يبلغ 4.342% وكوبون سند يبلغ 4.250% تدفع بشكل نصف سنوي.

5 . الإيرادات

للسنة أشهر المنتهية في 30 يونيو		للسنة أشهر المنتهية في 30 يونيو	
2016 (مراجعة)	2017 (مراجعة)	2016 (مراجعة)	2017 (مراجعة)
46,738	48,259	95,105	95,086
17,877	14,420	33,554	29,610
11,773	13,143	23,120	25,653
6,389	6,372	13,397	13,021
4,881	4,991	9,219	9,372
4,333	4,176	8,524	8,312
91,991	91,361	182,919	181,054

خدمات الاتصالات النقالة
خدمات الاتصالات البيانية
خدمة الانترنت الثابتة
خدمات الهاتف الثابتة
خدمات مصاحبة
البيع بالجملة

إيضاحات حول البيانات المالية الموحدة المرحلية المختصرة
للسنة أشهر المنتهية في 30 يونيو 2017

بآلاف الدنانير البحرينية

6. العائد لكل سهم

للسنة أشهر المنتهية في 30 يونيو		للسنة أشهر المنتهية في 30 يونيو	
2016 (مراجعة)	2017 (مراجعة)	2016 (مراجعة)	2017 (مراجعة)
13,082	10,810	22,677	19,017
1,663	1,663	1,663	1,663
7.9	6.5	13.6	11.4

ربح الفترة المنسوب لمساهمي الشركة
المتوسط الموزون لعدد الأسهم القائمة خلال
الفترة (مليون)

العائد الأساسي لكل سهم (فلس)

7. الالتزامات المحتملة والطارئة

(أ) الضمانات

- 1) كما في 30 يونيو 2017، أصدرت بنوك المجموعة ضمانات بقيمة 4.7 مليون دينار بحريني (2016: 4.5 مليون دينار بحريني)، وخطابات إئتمان بمبلغ 14.6 مليون دينار بحريني (2016: 0.9 مليون دينار بحريني).
- 2) قدمت الشركة ضمانات بقيمة 3.3 مليون دينار بحريني (2016: 3.7 مليون دينار بحريني) لأحد البنوك مقابل تمديد تسهيلات ائتمانية لأحد استثماراتها في المملكة العربية السعودية.
- 3) قدمت الشركة ضمانات بقيمة 1.6 مليون دينار بحريني (2016: 1.6 مليون دينار بحريني) إلى المزودين نيابة عن أحد استثماراتها في المملكة العربية السعودية، وذلك بخصوص عقود تزويد المعدات.
- 4) قامت المجموعة بتقديم خطاب تظمين بمبلغ 1.9 مليون دينار بحريني (2016: 1.9 مليون دينار بحريني) إلى هيئة تنظيم الاتصالات في الأردن لتقديم ضمان مالي للشركات التابعة العاملة في الأردن.

(ب) التزامات

كما في 30 يونيو 2017، بلغت الالتزامات الرأسمالية 34.7 مليون دينار بحريني (2016: 11.7 مليون دينار بحريني).

(ج) مطلوبات طارئة

لدى المجموعة بعض الأمور المتعلقة بإشعارات من الجهات الرقابية وإدارات الضرائب الحكومية في المطالبات والإشعارات الأخرى التي تبلغ 1.5 مليون دينار بحريني (2016: لا شيء). من وجهة نظر المجموعة أنه لا يوجد أسباب قانونية مشروعة لهذه المطالبات والإشعارات، ويجري اتخاذ جميع الخطوات القانونية الضرورية للرد والدفاع عن موقفها.

8. أطراف ذوي علاقة

(أ) معاملات مع الأطراف ذوي العلاقة

وفقاً للتعريفات المعدلة لمعيار المحاسبة الدولي رقم (24) المعدل، فإن الشركة تعتبر كطرف حكومي ذي علاقة. توفر الشركة خدمات الاتصالات للمؤسسات الحكومية وشبه الحكومية والشركات في مملكة البحرين. وتستفيد الشركة من الخدمات المتنوعة من المنظمات الحكومية وشبه الحكومية والشركات في مملكة البحرين. تتم هذه المعاملات في سياق العمل الاعتيادي للمجموعة ولا تعتبر معاملات جوهرية.

إيضاحات حول البيانات المالية الموحدة المرحلية المختصرة
للسنة أشهر المنتهية في 30 يونيو 2017

بآلاف الدنانير البحرينية

8. أطراف ذوي علاقة (يتبع)

(ب) معاملات مع أعضاء الإدارة الرئيسيين

يتكون الأعضاء الرئيسيين من أعضاء مجلس الإدارة وأعضاء الإدارة الرئيسيين الذين لديهم التخويل ومسئولية التخطيط والتوجيه والتحكم بأنشطة المجموعة. خلال الفترة، كانت مكافآت أعضاء الإدارة الرئيسيين كالتالي:

للسنة أشهر المنتهية في يونيو	
2016 (مراجعة)	2017 (مراجعة)
1,012	1,192
251	275
1,263	1,467
338	294

منافع قصيرة الأجل
منافع ما بعد التقاعد

مجموع مكافآت فريق الإدارة الرئيسيين

مكافآت أعضاء مجلس الإدارة (بما في ذلك رسوم حضور الاجتماعات)

9. التخصيصات

وافق مساهمو الشركة في اجتماعهم الذي عقد بتاريخ 29 مارس 2017 على توزيع أرباح أسهم نقدية بمبلغ 24.95 مليون دينار بحريني وتبرعات بمبلغ 0.94 مليون دينار بحريني. في اجتماع مجلس الإدارة الذي عقد بتاريخ 20 يوليو 2017، وافق مجلس الإدارة على أرباح أسهم مرحلية بواقع 10 فلس لكل سهم. إن هذه البيانات المالية المرحلية لا تعكس هذه الأرباح المرحلية المستحقة الدفع.

10. أرقام المقارنة

تم إعادة تصنيف بعض أرقام المقارنة، عند الضرورة، لإعطاء مقارنة عادلة مع عرض الفترة الحالية. إن إعادة التصنيف لم تؤثر على الأرباح أو مجموع الدخل الشامل للفترة أو حقوق الملكية المعلنة سابقاً.

11. القيمة العادلة

يتم قياس الموجودات المالية والمطلوبات المالية للمجموعة بالتكلفة المطفأة عدا بعض الاستثمارات المتوفرة للبيع، والتي تظهر بالقيمة العادلة. يفترض مقياس القيمة العادلة أن الموجودات أو المطلوبات التي يتم تبادلها في معاملة منظمة بين المشاركين في السوق لبيع الأصول أو نقل المسؤولية في تاريخ القياس في ظل ظروف السوق الحالية.

من أسس تعريف القيمة العادلة هو افتراض أن المؤسسة مستمرة في أعمالها دون أي نية أو حاجة للتصفية أو تقليص حجم عملياتها أو إجراء المعاملات بشروط محجفة.

تراتبية القيمة العادلة

تقيس المجموعة القيم العادلة باستخدام تسلسل القيمة العادلة التالي، والذي يعكس أهمية المدخلات المستخدمة في القيام بهذه القياسات:

- المستوى 1: أسعار السوق المدرجة (غير المعدلة) في سوق نشط لأداة مالية مماثلة.
- المستوى 2: تقنيات تقييم مبنية على مدخلات قابلة للرصد، مباشرة (أي السعر) أو غير مباشرة (أي مشتقة من الأسعار). هذه الفئة تشمل أدوات مقيمة باستخدام: أسعار السوق المدرجة في سوق نشط لأدوات مالية مماثلة، وأسعار مدرجة لأدوات مالية مماثلة أو مشابهة، وأسعار السوق المدرجة في سوق لأدوات مالية مماثلة أو مشابهة في سوق يعتبر أقل من نشط، أو طرق تقييم أخرى حيث تكون جميع المدخلات الهامة قابلة للرصد مباشرة أو غير مباشرة من معلومات السوق.

إيضاحات حول البيانات المالية الموحدة المرحلية المختصرة
للسنة أشهر المنتهية في 30 يونيو 2017

بآلاف الدنانير البحرينية

11. القيمة العادلة (يتبع)

تراتبية القيمة العادلة (يتبع)

- المستوى 3: تقنيات تقييم مبنية على مدخلات غير قابلة للرصد. تشمل هذه الفئة جميع الأدوات التي تشمل تقنيات تقييمها مدخلات غير مبنية على معلومات قابلة للرصد، حيث يكون للمدخلات الغير قابلة تأثير جوهري على تقييم الأدوات المالية. تشمل هذه الفئة أدوات مالية مقيمة على أساس الأسعار المدرجة لأدوات مشابهة، بحيث تتطلب تعديلات جوهرية غير قابلة للرصد، أو افتراضات، لتعكس الفروقات بين الأدوات المالية.

الجدول التالي يحلل الأدوات المالية المقاسة كما في 30 يونيو 2017، من خلال مستوى تسلسل القيمة العادلة، حيث تم تصنيف مقياس القيمة العادلة:

مجموع القيمة الدفترية	القيمة العادلة				30 يونيو 2017
	مجموع القيمة العادلة	المستوى 3	المستوى 2	المستوى 1	
44,517	44,517	1,366	-	43,151	الموجودات المالية بالقيمة العادلة من خلال الدخل الشامل الأخرى واستثمارات أخرى
238,218	239,213	60,913	-	178,300	المطلوبات المالية الغير مقاسة بالقيمة العادلة قروض وسلفيات
2,118	2,118	2,118	-	-	المطلوبات المالية المقاسة بالقيمة العادلة مقابل محتمل (ذمم دائنة أخرى)

مجموع القيمة الدفترية	القيمة العادلة				31 ديسمبر 2016
	مجموع القيمة العادلة	المستوى 3	المستوى 2	المستوى 1	
43,424	43,424	1,393	-	42,031	الموجودات المالية بالقيمة العادلة من خلال الدخل الشامل الأخرى واستثمارات أخرى
2,103	2,103	2,103	-	-	المطلوبات المالية المقاسة بالقيمة العادلة مقابل محتمل (ذمم دائنة أخرى)
234,356	235,141	57,215	-	177,926	المطلوبات المالية الغير مقاسة بالقيمة العادلة قروض وسلفيات

لم تكن هناك تحويلات بين أي من المستويات خلال الفترة. تم تقييم السندات بالقيمة العادلة باستخدام أسعارها المدرجة. تم إعادة تسعير القروض والسلفيات الأخرى على فترات متكررة، وبالتالي فإن القيمة الدفترية هي تقريب معقول لقيمتها العادلة. لم تكشف المجموعة القيمة العادلة للأدوات المالية مثل الذمم التجارية المدينة والذمم المدينة الأخرى، والذمم الدائنة التجارية والأخرى والنفد والأرصدة لدى البنوك، وذلك لأن قيمتها الدفترية هي تقريب معقول للقيمة العادلة.

إيضاحات حول البيانات المالية الموحدة المرحلية المختصرة
للسنة أشهر المنتهية في 30 يونيو 2017

بالآلاف الدنانير البحرينية

12. التحليل القطاعي

القطاعات التشغيلية

يتم توزيع عمليات المجموعة بين كل من البحرين والأردن والمالديف و Sure Group و Diego Garcia و South Atlantic and Jersey, Isle of Man, و دول أخرى. الدول الأخرى تشمل الكويت واليمن ومصر. المعلومات القطاعية للفترة أشهر المنتهية في 30 يونيو 2017 هي كما يلي:

للسنة أشهر المنتهية في 30 يونيو 2016 (مراجعة)						
المجموع	استبعاد المعاملات الداخلية	دول أخرى	Sure Group	المالديف	الأردن	البحرين
182,919	-	13,432	28,275	30,369	36,667	74,176
-	(2,465)	992	-	-	444	1,029
27,449	87	2,487	1,464	9,347	(1,500)	15,564

للسنة أشهر المنتهية في 30 يونيو 2017 (مراجعة)						
المجموع	استبعاد المعاملات الداخلية	دول أخرى	Sure Group	المالديف	الأردن	البحرين
181,054	-	11,833	25,407	31,059	38,215	74,540
-	(1,927)	935	-	-	661	331
23,737	(30)	(233)	794	9,871	(4,701)	18,036

كما في 31 ديسمبر 2016 (مدققة)						
المجموع	استبعاد المعاملات الداخلية	دول أخرى	Sure Group	المالديف	الأردن	البحرين
682,522	(26,880)	76,308	106,802	99,420	255,412	171,460
268,413	(8,847)	34,586	19,797	35,526	17,516	169,835
950,935	(35,727)	110,894	126,599	134,946	272,928	341,295
166,971	(53,902)	19,739	10,865	19,040	61,213	110,016
246,996	(10,640)	1,767	9,181	8,073	53,103	185,512
413,967	(64,542)	21,506	20,046	27,113	114,316	295,528

كما في 30 يونيو 2017 (مراجعة)						
المجموع	استبعاد المعاملات الداخلية	دول أخرى	Sure Group	المالديف	الأردن	البحرين
672,882	(26,339)	73,992	107,174	95,836	249,715	172,504
278,393	(9,466)	34,016	20,997	31,248	23,862	177,736
951,275	(35,805)	108,008	128,171	127,084	273,577	350,240
174,772	(54,202)	19,897	9,554	17,077	58,880	123,566
243,636	(23,149)	1,885	8,991	8,004	60,873	187,032
418,408	(77,351)	21,782	18,545	25,081	119,753	310,598

موجودات ومطلوبات القطاع

الموجودات غير المتداولة
الموجودات المتداولة

مجموع الموجودات

المطلوبات المتداولة
المطلوبات غير المتداولة

مجموع المطلوبات