

Fertiglobe

An ADNOC and OCI Company



التقرير السنوي 2023

المحتويات

01

لمحة عن فيرتيغلوب

12-03

04 كلمة رئيس مجلس الإدارة
06 نبذة عن فيرتيغلوب



02

التقرير الاستراتيجي

38-13

14 كلمة الرئيس التنفيذي
16 البيئة التشغيلية
19 نموذج الأعمال واستراتيجية النمو
25 استراتيجية خلق وتعزيز القيمة
26 منتجاتنا
29 الانتشار الجغرافي
31 منشآت الإنتاج
34 أداء الشركة خلال عام 2023

03

تقرير الاستدامة

85-39

40 تعزيز النمو المستدام
47 الاستدامة في العمليات التشغيلية
59 اعتمادية المنتجات
68 البعد الاجتماعي
81 المسؤولية في التعاملات

04

إدارة المخاطر والامتثال

99-86

87 إدارة المخاطر والامتثال والرقابة الداخلية
89 تصنيف وإدارة المخاطر
96 الامتثال



05

تقرير الحوكمة

124-100

101 لمحة عن أعضاء مجلس الإدارة
106 تقرير مجلس الإدارة

06

البيانات المالية

199-125

127 تقرير مجلس الإدارة
129 تقرير مدققي الحسابات
135 البيانات المالية الموحدة
142 ملاحظات حول البيانات المالية الموحدة

07

ملحق 1 : الاستدامة

225-200

201 ملاحظة منهجية
202 ملخص أداء الممارسات البيئية والاجتماعية والحوكمة
213 مؤشر المحتوى

ملحق 1 : قائمة المصطلحات

225 قائمة المصطلحات

لمحة عن فيرتيغلوب

تساهم فيرتيغلوب في إزالة الكربون من الأنشطة المتعلقة بتوفير الغذاء والمواد الخام والوقود، بفضل باقة منتجاتها المتنوعة بدءًا من الأسمدة النيتروجينية وصولاً إلى توفير مصادر طاقة منخفضة الكربون

03

كلمة رئيس مجلس الإدارة

06

نبذة عن فيرتيغلوب

كلمة رئيس مجلس الإدارة

معالي الدكتور/ سلطان أحمد الجابر

تتماشى استراتيجية "فيرتيغلوب" لتعزيز إنتاج الأمونيا منخفضة الكربون، مع الأجندة الوطنية الخضراء 2030، ومع مبادرة الإمارات الاستراتيجية للحياد المناخي 2050.

يسرني أن أعلن عن عام جديد من الأداء القوي لشركة "فيرتيغلوب"، ركزنا خلاله على تحقيق نمو تنافسي ومستدام، وكذلك على تعزيز القيمة للمساهمين، بما يؤكد أن شركتنا تمثل فرصة استثمارية حالية ومستقبلية جذابة، حيث تقدم توزيعات أرباح تنافسية، وتتمتع بميزانية عمومية قوية وتدفقات نقدية كبيرة.

نتائج مالية قوية وعائدات جذابة للمساهمين

على مستوى الأداء المالي، نجحت "فيرتيغلوب" في تحقيق نتائج قوية خلال عام 2023 على الرغم من التحديات التي تواجه أسواق العالم وتأثيرها على قطاعنا الصناعي. وبلغت الإيرادات 2.4 مليار دولار، مع انخفاض أسعار اليورب والأمونيا إلى مستوياتها الطبيعية خلال عام 2023 بعد أن شهدت ارتفاعاً ملحوظاً خلال عام 2022.

ونجحنا في الحفاظ على هوامش ربحية مرتفعة، وبلغت الأرباح المعدلة قبل خصم الضرائب والفوائد والإهلاك والاستهلاك 1 مليار دولار خلال عام 2023، بهامش أرباح قبل خصم الضرائب والفوائد والإهلاك والاستهلاك وصل إلى 42%. وبلغ صافي الربح المعدل للمساهمين 363 مليون دولار خلال عام 2023، مع توزيعات أرباح بقيمة 475 مليون دولار، منها 200 مليون دولار عن النصف الثاني من العام.

وللتكيف مع ديناميكيات السوق، تمكنا من تحقيق زيادة في كميات المبيعات المنتجة لدى الشركة بنسبة 5% على أساس سنوي، وذلك من خلال تنفيذ خطة لرفع الكفاءة والارتقاء بالأداء وتحسين كفاءة التصنيع، وتطبيق استراتيجيات النمو التجاري. كما حققت الشركة خلال عام 2023، 51% من أهداف برنامج خفض التكاليف والذي يستهدف وفورات سنوية بقيمة 50 مليون دولار أمريكي بنهاية عام 2024.

زيادة حصة «أدنوك» في «فيرتيغلوب» إلى 86.2%

في أواخر عام 2023، أعلننا أن "أدنوك" تعتزم الاستحواذ على حصة "أو سي أي" العالمية في "فيرتيغلوب" البالغة 50%، لترتفع حصتنا في "فيرتيغلوب" إلى 86.2% عند إتمام الصفقة. ولهذه الخطوة أهمية كبيرة، خاصة وأن الشراكة الاستراتيجية الناجحة بين شركتي "أدنوك" و"أو سي أي" نجحت في ترسيخ مكانة "فيرتيغلوب" كأكبر مُصدّر بحري في العالم للأمونيا والأسمدة النيتروجينية. وسيكون امتلاك "أدنوك" حصة الأغلبية في "فيرتيغلوب"، تأكيداً على الثقة في استراتيجيتنا للنمو، كما ستساعد هذه الخطوة في تسريع جهود "فيرتيغلوب" للاستفادة من الفرص في الأسواق، وكذلك من تصنيع منتجات جديدة.



الاستدامة ركيزتنا الأساسية

تتماشى استراتيجية "فيرتيغلوب" لتعزيز إنتاج الأمونيا منخفضة الكربون، مع الأجندة الوطنية الخضراء 2030، ومع مبادرة الإمارات الاستراتيجية للحياد المناخي 2050. واتخذنا خطوات مهمة خلال عام 2023 لبناء على إنجازاتنا في مجال خفض الانبعاثات، ومنها على سبيل المثال، حققنا إنجازاً مهماً في جمهورية مصر العربية الشقيقة، وهو تسليم أول شحنة من الأمونيا المُنتجة بالاعتماد على مصادر الطاقة المتجددة من مصانعنا.

وتماشياً مع جهودنا لتوظيف التكنولوجيا المتقدمة لخفض انبعاثات الكربون، بدأنا التطبيق التجريبي لأول وحدة معيارية لالتقاط الكربون تستخدم تقنية (سايلون سي سي) "CycloneCC"، وذلك في مصنع شركة "فيرتيغلوب" في دولة الإمارات.

رؤية مستقبلية

نسعى لأن يكون 2024 هو العام الذي ستشهد خلاله "فيرتيغلوب" نقلة نوعية واستمراراً لمسيرة نموها وتطورها. على المدى القريب، تهدف خطتنا لتحسين التصنيع والكفاءة الانتاجية إلى ارتفاع الأرباح السنوية الإضافية قبل الفوائد والضرائب والإهلاك والاستهلاك بما لا يقل عن 100 مليون دولار بنهاية عام 2025 وذلك مقارنة بعام 2023، و بالإضافة إلى برنامجنا لتحسين التكلفة الذي نستهدف من خلاله وفورات سنوية بقيمة 50 مليون دولار أمريكي مع نهاية عام 2024. ومن المنتظر أن تساهم خطة تحسين التصنيع مع برنامج خفض التكاليف في زيادة إجمالية في الأرباح بنحو 15% بحلول نهاية عام 2025 مقارنة بالأرباح المعدلة قبل الفوائد والضرائب والإهلاك والاستهلاك في عام 2023. وتتمثل استراتيجية "فيرتيغلوب" المستقبلية في مواصلة تحقيق توازن بين توزيع الأرباح والإنفاق الاستراتيجي على المشاريع ذات القيمة المضافة، مدعومة بالتدفقات النقدية الحرة والميزانية العمومية القوية.

ويفضل الدعم المستمر من "أدنوك"، رسخت "فيرتيغلوب" لنفسها مكانة متميزة في الأسواق العالمية، ما يتيح لها المجال للتوسع بشكل كبير والاستفادة من فرص النمو في الأسواق العالمية للأمونيا والهيدروجين عبر إنشاء سلاسل إمداد مستدامة، والتوسع في مجال الأسمدة والطول منخفضة الكربون.

ولضمان مواكبة أعمال "فيرتيغلوب" للمستقبل، نركز بشكل كبير على الابتكار التقني والتحول الرقمي، وحققتنا إنجازات تشغيلية ملموسة في هذا المجال، كما نقوم بالاستثمار في تطبيق ونشر الذكاء الاصطناعي في عملياتنا لتعزيز القيمة ورفع الكفاءة، والمساهمة في الحد من الانبعاثات.

ختاماً، أتوجه بخالص الشكر والتقدير إلى فريق العمل والإدارة التنفيذية وأعضاء مجلس الإدارة، على دعمهم الذي مثل الركيزة الأساسية للنجاحات والإنجازات التي حققناها. وكلنا ثقة بأن "فيرتيغلوب" مستمرة في تحقيق نجاحات مهمة، وعوائد مجزية للمساهمين، وأنا سنستمر في دفع نمو وتطور الشركة إلى آفاق مستقبلية واعدة.

معالي الدكتور/ سلطان أحمد الجابر
رئيس مجلس الإدارة

نبذة عن فيرتيغلوب

**انطلاقاً من مكانتها العالمية الرائدة
في إنتاج وتصدير اليوريا والأمونيا
وسائل عادم الديزل، تقود
فيرتيغلوب جهود التحوّل نحو
الاستدامة وخفض الانبعاثات
الكربونية الناجمة عن قطاعات
الصناعة والأغذية والنقل والطاقة.**

تأسست فيرتيغلوب عام 2019 من خلال شراكة استراتيجية بين شركتي «أدنوك» و«أو سي آي جلوبال» بهدف المساهمة في رسم مستقبل مستدام عبر إنتاج وتوزيع السلع الحيوية. وقد نجحت الشركة منذ ذلك الحين في التحوّل إلى أكبر مُصدر بحري لليوريا والأمونيا على مستوى العالم. وفي ديسمبر 2023، أعلنت «أدنوك» عن عزمها الاستحواذ على حصة «أو سي آي» في «فيرتيغلوب» البالغة 50%، لترتفع حصتها في «فيرتيغلوب» بذلك إلى 86.2%، ومن المتوقع إتمام عملية الاستحواذ المذكورة خلال عام 2024 بعد الحصول على الموافقات القانونية والتنظيمية ذات الصلة. وتلعب فيرتيغلوب حالياً دوراً أساسياً في قيادة الجهود العالمية الهادفة إلى تقليل الانبعاثات الكربونية الناتجة عن بعض قطاعات الصناعة من بينها الأغذية والإنتاج والنقل والطاقة؛ انطلاقاً من مكانتها الرائدة والسّابقة في مشروعات إنتاج الأمونيا الخضراء من مصادر الطاقة المتجددة، والتي تُؤهّلها للاستفادة من معدلات الطلب المرتفعة على الأمونيا الخضراء والأمونيا منخفضة الكربون.

تمتلك فيرتيغلوب أربع منشآت إنتاجية متطورة؛ تقع في أماكن استراتيجية بدولة الإمارات العربية المتحدة، وجمهورية مصر العربية، ودولة الجزائر، بطاقة إنتاجية تصل إلى 5.1 مليون طن متري من اليوريا، و1.6 مليون طن متري من الأمونيا سنوياً، لتصبح بذلك أكبر منتج الأسمدة النتروجينية في الشرق الأوسط وشمال إفريقيا.

وتقدم فيرتيغلوب خدماتها لقاعدة ضخمة من عملاء القطاعات الزراعية والصناعية عبر 53 دولة مختلفة حول العالم، مدعومة ببنية أساسية للأنشطة التخزين والتوزيع بأفضل المواقع الاستراتيجية، مما يتيح لها الوصول المباشر لست موانئ رئيسية بالبحر الأبيض المتوسط والبحر الأحمر والخليج العربي.

يقع المقر الرئيسي لفيرتيغلوب في أبو ظبي، وهي مسجلة في سوق أبو ظبي العالمي، وتم إدراجها في سوق أبو ظبي للأوراق المالية منذ أكتوبر عام 2021. وتحظى فيرتيغلوب بفريق عمل يزيد عن 2700 موظف في مختلف المنشآت الإنتاجية والمقر الرئيسي.



ركائزنا الأساسية

التميز

نحظى بسجل حافل بالامتياز التشغيلي والتجاري. ونواصل تقديم جميع خدماتنا بأعلى معايير الجودة لعملائنا بطرق موثوقة، وفعالة، واقتصادية.

التعاون

نعزز بتبني ثقافة التعاون من خلال بيئة عمل مواتية تتميز بالشموولية وتبادل الآراء والتعليقات البناءة، بالإضافة إلى تبني مبدأ العمل الجماعي لتحقيق الأهداف المشتركة.

المسؤولية

نلتزم بالمسؤولية الكاملة تجاه جميع أنشطتنا وأعمالنا انطلاقاً من إيماننا بأفضل القيم المهنية، كما نلتزم بتطبيق سياسات الصحة والسلامة حفاظاً على الموظفين، والمجتمعات المحيطة والبيئة.

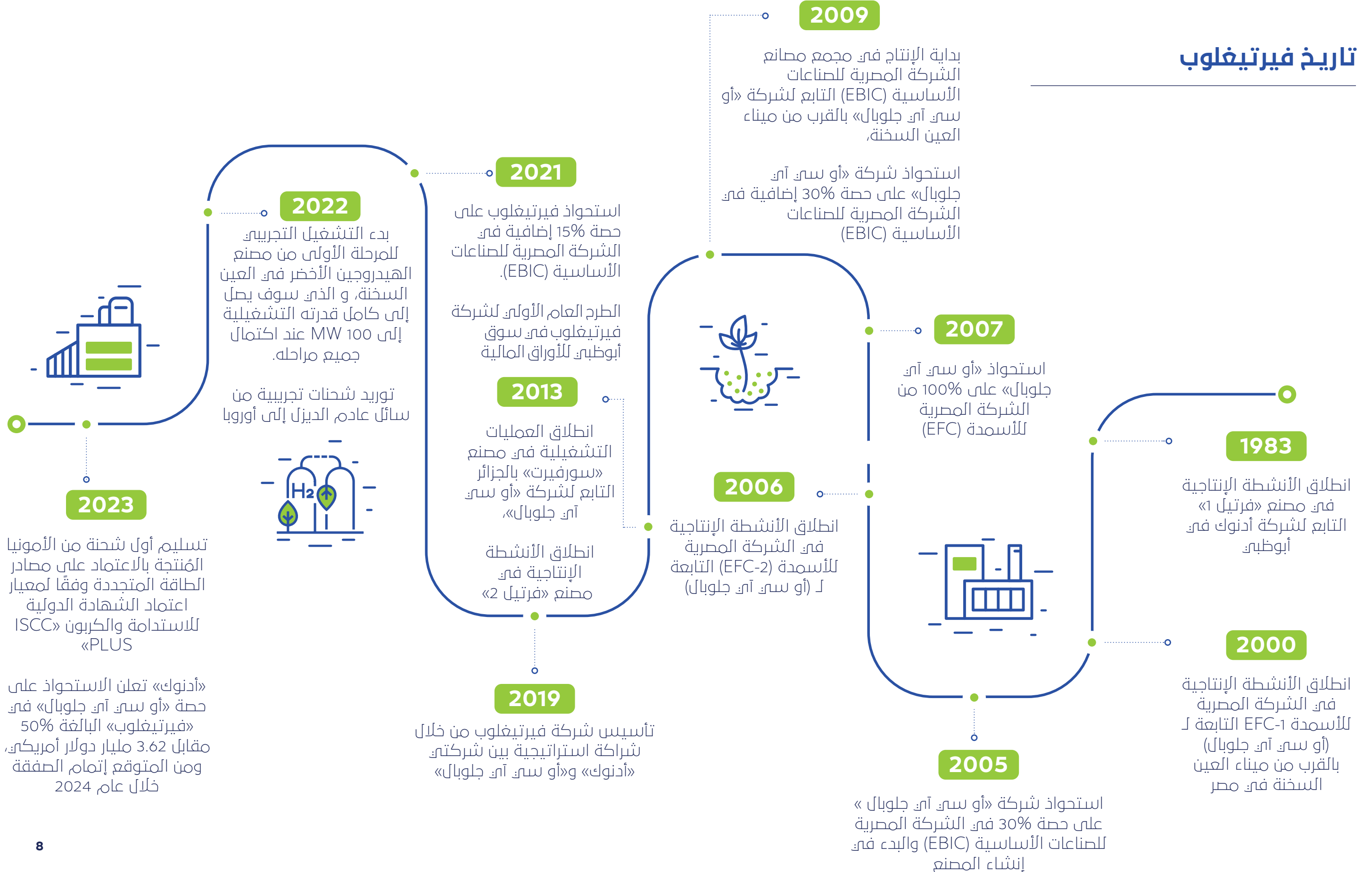
السلامة

نضع على رأس أولوياتنا الالتزام بجميع معايير الأمن والسلامة لحماية موظفينا ومنشآتنا الإنتاجية والمجتمعات المحيطة. ومن هذا المنطلق، يُعد مبدأ الأمن والسلامة من أهم ركائز ثقافتنا المؤسسية، ونعمل على تعزيز هذا المبدأ من خلال توفير بيئة عمل مواتية لموظفينا تساعدهم على الالتزام بمبدأ عدم وقوع أي حوادث تضر بسلامتهم على مستوي جميع عمليات وأنشطة الشركة.

أهدافنا

نسعى لقيادة الاستدامة على صعيد أنشطة الزراعة واستخدام الوقود والمواد الخام صديقة البيئة، وذلك من خلال إنتاج وتوزيع المنتجات المستدامة لخدمة قاعدة ضخمة من العملاء ممن يعملون في مجموعة واسعة من الأنشطة الزراعية والصناعية بشتى أنحاء العالم.

تاريخ فيرتيغلوب



أبرز الخصائص الاستثمارية لفيرتيغلوب

قاعدة من الأصول فائقة الجودة تنفرد بموقع
تنافس عالميًا من حيث هيكل التكاليف
مدعوم بعقود طويلة الأجل لتوريد المواد
الأساسية



أكبر مُصدر بحري في العالم
لليوريا والأمونيا بفضل امتلاكها
لمنطة فريدة من نوعها



قاعدة أصول ومرافق إنتاج حديثة
ومتطورة مع إمكانات فريدة
لأنشطة التخزين والتوزيع تظاهرت
المعايير العالمية؛ تتميز بموقع
استراتيجي يمكنها من الوصول إلى
الأسواق العالمية الرئيسية



توزيعات أرباح تنافسية بفضل قدرتها
على تحقيق تدفقات نقدية حرة كبيرة
إلى جانب قوة هيكل رأس المال



Fertiglobe

An ADNOC and OCI Company

الأسبقية والريادة في إنتاج
الأمونيا الخضراء من مصادر الطاقة
المتجددة والأمونيا منخفضة
الكربون، مما يجعل من فيرتيغلوب
محركًا للتحول إلى الطاقة
المستدامة



استراتيجية نمو متعددة المحاور تركز
على مقومات قوية غير متعلقة بالنتائج
المحلي الإجمالي



لمحة عن أداء الشركة خلال عام 2023

الاستدامة



الأداء المالي



¹ يتضمن ذلك توزيعات أرباح لمساهمي الأقلية والضرائب المستقطعة قدرها 906.2 مليون دولار. يشمل توزيعات الأرباح عن النصف الثاني من عام 2022 بقيمة 700 مليون دولار، التي تم توزيعها خلال الربع الثاني من 2023، وعن النصف الأول من عام 2023 بقيمة 275 مليون دولار والتي تم توزيعها خلال الربع الرابع من 2023. علماً بأن توزيعات الأرباح المقترحة للنصف الثاني من عام 2023 البالغة 200 مليون دولار في انتظار الموافقة عليها من قبل الجمعية العمومية السنوية للمساهمين، وهي مستحقة الدفع خلال الربع الثاني من 2024، وبذلك يصل إجمالي توزيعات الأرباح المعلنة لعام 2023 إلى 475 مليون دولار.

² يرجع انخفاض نسبة النساء في المناصب القيادية (الإدارة العليا) إلى مراجعة الهيكل التنظيمي للشركة خلال عام 2023، فضلاً عن التغييرات اللاحقة في المنهج المستخدم لقياس نسبة النساء ضمن فريق الإدارة العليا خلال عام 2023، على الرغم من أن إجمالي عدد النساء في المناصب القيادية العليا لم يتغير بشكل كبير خلال عام 2023، بالتماشى مع استراتيجية الشركة التي تبنتها عام 2022، قامت الشركة بشراء شهادات خصائص الطاقة لتغطية 100% من استهلاك الشركة للكهرباء المشتراة من مصادر الطاقة المتجددة في منشآت مصر ودولة الإمارات، وهو ما يعادل حوالي 63% من إجمالي الكهرباء التي اشترتها فيرتيغلوب.

أبرز مستجدات عام 2023

استحواذ «أدنوك» على حصة شركة «أو سي آي» في «فيرتيغلوب»

في 15 ديسمبر 2023، أعلنت شركة «أدنوك» عن شراء حصة شركة «أو سي آي» الكاملة في فيرتيغلوب والبالغة 50% مقابل 3.62 مليار دولار أمريكي، ومن المتوقع إتمام الصفقة بحلول عام 2024. وبعد إتمام الصفقة، سترتفع حصة «أدنوك» في «فيرتيغلوب» لتصل إلى 86.2%، في حين ستبقى نسبة الأسهم المتداولة في سوق أبوظبي للأوراق المالية عند 13.8%.



المشاركة في مؤتمر المناخ (COP28)

شاركت فيرتيغلوب في مؤتمر الأمم المتحدة المعنى بتغير المناخ (COP28) والذي انعقد في دبي خلال عام 2023. وخلال المؤتمر، قام كبار المسؤولين بالشركة بتسليط الضوء على أهمية الأومونيا منخفضة الكربون في خفض الانبعاثات الناتجة عن القطاعات الصناعية، وإمكانية استخدامها كوقود مستدام على نطاق واسع وعالمي.

الأومونيا المنتجة من مصادر الطاقة المتجددة - تسليم أول شحنة من مصر

نجحت فيرتيغلوب في تسليم أول شحنة من الأومونيا المنتجة بالاعتماد على مصادر الطاقة المتجددة وفقاً لمعيار اعتماد الشهادة الدولية للاستدامة والكربون «ISCC PLUS» في 2023. وقد تم إنتاج الأومونيا الخضراء في منشآت الشركة عن طريق الهيدروجين المصنوع بالمحلل الكهربائي الخاص بمشروع مصر للهيدروجين الأخضر. تم تسليم الشحنة إلى شركة «توتيكورين للكيماويات والأسمدة المحدودة» في الهند لإنتاج رماذ الصودا الصناعية الذي يولّد انبعاثات قريبة من الصفر، وهي المادة الخام الرئيسية المستخدمة في عملية إنتاج مسحوق الغسيل الذي تصنعه شركة «يونيليفر».

التطبيق التجريبي لأول وحدة معيارية لالتقاط الكربون في العالم

قامت أدنوك وفيرتيغلوب في أكتوبر 2023 ببدء التطبيق التجريبي لأول وحدة معيارية لالتقاط الكربون في العالم تستخدم تقنية «CycloneCC»، وذلك في مصنع الأسمدة النيتروجينية المملوك بالكامل لشركة «فيرتيغلوب» في مجمع الرويس الصناعي بأبوظبي في دولة الإمارات. وقد تم تصميم هذه التقنية بهدف خفض تكاليف عمليات التقاط الكربون من مصدر الانبعاثات داخل المنشآت الصناعية.



توقيع مذكرة تفاهم مع مجموعة موانئ أبو ظبي

وقعت فيرتيغلوب مذكرة تفاهم غير ملزمة مع مجموعة أبوظبي للموانئ في سبتمبر 2023 لاستكشاف فرص التعاون في مجال الخدمات اللوجستية وإدارة سلسلة التوريد المتعلقة بتخزين وشحن اليوروبا والأومونيا عبر الموانئ في مصر والإمارات العربية المتحدة، وذلك بهدف تقليل الانبعاثات الكربونية الناتجة عن عمليات الشركة وتحسين هيكل التكاليف اللوجستية.

شحنات تجريبية من سائل عادم الديزل

في مطلع عام 2023، نجحت فيرتيغلوب في إطلاق العديد من الشحنات التجريبية من سائل عادم الديزل إلى أوروبا، وهو ما يعكس قدرة الشركة على تلبية الطلب المتزايد على منتجات الوقود الخضراء، وتعزيز استراتيجية الاستدامة التي تتبناها.



تحسين هيكل رأس المال

في عام 2023، تم منح الموافقة لفيرتيغلوب على الشروط التجارية لتسهيلات تمويل إضافية بقيمة 500 مليون دولار، مع مجموعة من البنوك الرئيسية. تم توظيف حصيلة التسهيلات لإعادة تمويل القروض قصيرة الأجل، وهو ما يعزز المركز المالي ومستوى السيولة لدى الشركة.

الجوائز التقديرية

S&P Global
FitchRatings

أعلنت وكالتا س&P و فيتش عن وضع بورز وفيتش عن وضع شركة فيرتيغلوب على قائمة المراقبة الإيجابية للتصنيف الائتماني بعد الاعلان عن الاتفاقية بين أدنوك وأو سي آي، ومن المتوقع ارتفاع التصنيف الائتماني لفيرتيغلوب درجة واحدة (على الأقل) بعد إتمام الصفقة

SUSTAINALYTICS

تصنيف المخاطر "27" وفق شركة Sustainalytics: فئة المخاطر «المتوسطة».



فوز فيرتيغلوب بجائزة ESG العالمية في أكتوبر 2023 - عن فئة التخفيف من آثار تغير المناخ - بالتعاون مع مشروع مصر للهدروجين الأخضر

Forbes Middle East

فوز فيرتيغلوب بالمرتبة 41 ضمن قائمة أفضل 100 شركة مدرجة لمجلة فوربس الشرق الأوسط لعام 2023

FORTUNE
500
ARABIA
فورتشن

تكريم فيرتيغلوب ضمن قائمة «فورتشن 500 العربية» لأفضل 50 شركة

حصدت "فيرتيغلوب" خلال عام 2023 على العديد من التكريات تقديراً لأدائها القوي وإنجازاتها الاستراتيجية التي ساهمت في تعزيز الجهود العالمية لمستقبل أكثر استدامة



التقرير الاستراتيجي

نجحت فيرتيغلوب خلال عام 2023 في الاستفادة من مرونة نموذج أعمالها وانتشارها الواسع بمختلف أسواق العالم والمقومات التنافسية القوية التي تحظى بها وسط بيئة تشغيلية مليئة بالتحديات

14	كلمة الرئيس التنفيذي
16	البيئة التشغيلية
19	نموذج الأعمال واستراتيجية النمو
25	استراتيجية خلق وتعزيز القيمة
26	منتجاتنا
29	الانتشار الجغرافي
31	منشآت الإنتاج
2023	أداء الشركة خلال عام 34
34	الأداء التشغيلي
36	الأداء المالي
38	الأداء في مجال الاستدامة

كلمة الرئيس التنفيذي

أحمد الحوشي

انطلاقاً من التزامنا الراسخ بالاستدامة باعتبارها ركيزة محورية لرؤيتنا ورسالتنا؛ كثفت فيرتيغلوب جهودها خلال عام 2023 من أجل تقليل الانبعاثات الكربونية من جميع أعمالها، مع الارتقاء بكفاءة استخدام الموارد، والمساهمة بقوة في رسم مستقبل عالمي مستدام.

شركة أدنوك، حيث سيساهم دعمها وتوجيهاتها في تعزيز قدرة فيرتيغلوب على الاستفادة من الفرص المطروحة لمواصلة النمو المستدام وتعظيم القيمة لجميع الأطراف ذات الصلة.

الأمن والسلامة أولوياتنا الاستراتيجية

تضع فيرتيغلوب صحة وسلامة فريق العمل في مقدمة أولوياتها، وهو ما يعكس انفرادها بتسجيل أقل معدل إجمالي إصابات بين الشركات العاملة بالقطاع، حيث بلغت معدلات الإصابة القابلة للتسجيل 0.12 لكل 200 ألف ساعة عمل خلال عام 2023، مقابل 0.27 خلال عام 2022. يؤكد ذلك إيماننا بأن الالتزام بأعلى مستويات السلامة يثمر عن الوقاية من أي حادث، ولهذا السبب نبنتي ثقافة ومبدأ تجنب وقوع أي إصابات بجميع منشآتنا الإنتاجية التابعة. وفي ضوء ذلك، ركزت الشركة جهودها طوال العام على تحسين عملية المتابعة الدقيقة لممارسات سياسات الصحة والسلامة المهنية ورفع مستوى كفاءة وسائل الوقاية من وقوع الإصابات والإبلاغ عنها بجميع منشآتنا الإنتاجية. ونواصل التزامنا الصارم بالحفاظ على صحة وسلامة فريقنا، باعتبارهم ركيزة نجاحاتنا وكفاءة عملياتنا التشغيلية.

بدايةً؛ أود أن أعرب عن سعادتي بالإنجازات التي حققتها فيرتيغلوب خلال عام 2023 ونجاحها في مواصلة النمو المستدام وتحقيق الأهداف الاستراتيجية بأعلى مستويات المرونة وسط التحديات الصعبة التي تواجه مختلف أسواق العالم. فقد مضت الشركة بخطوات ثابتة نحو تنفيذ رؤيتها وكتابة فصل جديد حافل بالنجاحات يليق بمكانتها الرائدة على مستوى العالم، بفضل استجابتها السريعة للمستجدات السوقية إلى جانب قدراتها التشغيلية والتجارية الهائلة، وهو ما ساهم في استمرارية أنشطتها وأعمالها مع تمهيد الطريق نحو المزيد من النمو مستقبلاً.

وقد تضمنت أبرز المعالم الرئيسية خلال هذا العام، الإعلان عن صفقة استحواذ شركة "أدنوك" على حصة شركة "أو سي آي" في فيرتيغلوب البالغة 50% بقيمة 3.62 مليار دولار، وهو ما يمثل زيادة لسعر السهم بنسبة 25% مقارنة بسعره عند طرح العام الأولي. وبهذه المناسبة، أُعبر عن اعتزازي الشديد بالنمو التي حققتها فيرتيغلوب منذ طرح العام الأولي والجهود الكبيرة التي بذلتها لدعم منظومة تحويل الطاقة على مستوى العالم. ومن الجدير بالذكر أن هذه الخطوة من الأهداف الاستراتيجية المخططة لفيرتيغلوب، والمتضمنة استقلالها عن شركة "أو سي آي"، وأنا على ثقة تامة بالمرودود الإيجابي للشراكة الاستراتيجية طويلة الأجل مع

توزيعات الأرباح وهيكّل رأس المال

تهدف سياسة توزيع الأرباح بفيرتيغلوب إلى تعظيم المردود الإيجابي للمساهمين من خلال توزيع فائض التدفق النقدي الحر، بعد تخصيص رأس المال اللازم لتنفيذ استراتيجية النمو التي تتبناها الشركة، والحفاظ على تصنيفاتها الائتمانية من الدرجة الاستثمارية. وتحظى الشركة بمركز تنافسي على منحنى التكلفة العالمية، مما أثمر عن وصول هامش الأرباح التشغيلية قبل خصم الفوائد والضرائب والإهلاك والاستهلاك إلى 41% خلال عام 2023 ليتجاوز متوسط القطاع، وقدراتها الفائقة على تحقيق تدفقات نقدية حرة، وترسيخ مركزها المالي القوي. وخلال عام 2023، قامت الشركة بتوزيع أرباح نقدية على المساهمين بقيمة 975 مليون دولار، وقد أعلنت عن توزيع أرباح نقدية قيمتها 200 مليون دولار عن النصف الثاني من عام 2023 في انتظار الموافقة عليها من قبل الجمعية العمومية السنوية للمساهمين المقررة في أبريل عام 2024.

الالتزام الراسخ بالاستدامة

نجحت فيرتيغلوب خلال 2023 في الاستفادة من فرص نمو جديدة وتجاوز التحديات الصعبة التي واجهت قطاعنا الصناعية، بما في ذلك اضطراب سلاسل الإمداد والتوريد وتقلبات أسعار السلع الأساسية والضغط التضخمي. فقد واصلنا خلال العام تحقيق إنجازات هامة على صعيد استراتيجيتنا طويلة الأجل، تضمنت التوسع في قطاعات جديدة، وتنمية محفظة استثماراتنا، وزيادة انتشارنا العالمي، مع الاستمرار في ابتكار المزيد من الطول المتطورة. وقد أثمرت هذه الجهود عن تعزيز مكانتنا الرائدة على مستوى العالم، وتعظيم الاستفادة من معدلات الطلب المرتفعة في ضوء الاتجاه العالمي نحو اقتصاد منخفض الكربون. وتتطلع إلى لعب دور محوري في دعم التحول للزراعة المستدامة وتطوير منتجات وقود منخفضة الكربون وتقديم مواد خام مستدامة لدعم الأنشطة الصناعية.

وانطلاقاً من التزامنا الراسخ بالاستدامة باعتبارها ركيزة محورية لرؤيتنا ورسالتنا؛ كثفت فيرتيغلوب جهودها خلال عام 2023 من أجل تقليل الانبعاثات الكربونية من جميع أعمالها، مع الارتقاء بكفاءة استخدام الموارد، والمساهمة بقوة في رسم مستقبل عالمي مستدام. ويعد التزامنا الراسخ بممارسات الاستدامة ركناً رئيسياً للمعايير الأخلاقية التي نتحلى بها، وميزة تنافسية تجعلنا نفرد بتقديم المنتجات والطول الصديقة للبيئة في ضوء ارتفاع الوعي العالمي بالاستدامة البيئية. ويعكس ذلك الجهود التي تبذلها فيرتيغلوب لقيادة التوجه العالمي نحو إزالة الكربون من قطاعنا الصناعية والتأثير الإيجابي لتبني الأنشطة الصناعية لممارسات الاستدامة. يأتي ذلك في إطار حرصنا على الاستفادة من مكانتنا الرائدة وانتشارنا الجغرافي وتأثيرنا القوي بمختلف أسواق العالم لدعم وتشجيع الابتكار وتسريع وتيرة التغيير الإيجابي نحو تبني الممارسات الصناعية الصديقة للبيئة وتعزيز تطوير منتجات أكثر استدامة.

وقد شهد عام 2023 إنجازات عديدة على صعيد تنفيذ استراتيجية الاستدامة التي نتبناها، مدعومة بخبراتنا القوية في إنتاج الأمونيا منخفضة الكربون وتقنيات التقاط الكربون. تضمنت تلك الإنجازات نجاحاً في تسليم أول شحنة من الأمونيا المُنتجة بالاعتماد على مصادر الطاقة المتجددة وفق معيار

اعتماد الشهادة الدولية للاستدامة والكربون "ISCC PLUS". وقد أنتجنا الأمونيا الخضراء في منشآت الشركة عن طريق الهيدروجين المصنّع بالمطل الكهربائي الخاص بمشروع مصر للهيدروجين الأخضر، وهو أول مصنع متكامل للهيدروجين الأخضر في إفريقيا. ويعد هذا الإنجاز شهادة على جهودنا الدؤوبة من أجل خفض الانبعاثات من الأنشطة الصناعية التي ندعمها، والمساهمة بقوة في الوصول إلى الحياد المناخي.

بالإضافة إلى ذلك، قامت أدنوك وفيرتيغلوب ببدء التطبيق التجريبي لأول وحدة معيارية لالتقاط الكربون في العالم تستخدم تقنية "CycloneCC" التي تنتجها شركة "كربون كلين"، وذلك في مصنع الأسمدة النيتروجينية المملوك بالكامل لشركة "فيرتيغلوب" في مجمع الرويس الصناعي بأبوظبي في دولة الإمارات. وقد تم تصميم هذه التقنية بهدف خفض تكاليف عمليات التقاط الكربون من مصدر الانبعاثات داخل المنشآت الصناعية. وتعد هذه الخطوة انعكاساً لاستراتيجية النمو التي نتبناها؛ الهادفة إلى توظيف أحدث تقنيات التقاط الكربون في منشآت الإنتاج التابعة سعياً إلى رسم مستقبل أكثر استدامة. كما تأتي شراكتنا الاستراتيجية مع شركة "كربون كلين" في إطار التزامنا بتحقيق هدف دولة الإمارات للوصول إلى الحياد المناخي. وتتطلع إلى عقد المزيد من الشراكات المثمرة لتحقيق المزيد من النجاحات على صعيد الاستدامة خلال الفترة القادمة. وفي إطار التزامنا بتعزيز الاستدامة في مختلف عملياتنا، نجحنا في تحقيق هدفنا المتمثل في عدم استهلاك المياه العذبة في عملياتنا التشغيلية بمنشآت الإنتاج التابعة. وعلى غرار عام 2022، قمنا بخفض الانبعاثات وفق النطاق 2 إلى صفر في منشآتنا الإنتاجية بمصر والإمارات من خلال شراء شهادات معايير الطاقة النظيفة.

وعلاوة على ذلك، نواصل التزامنا بدمج المبادئ العشرة للميثاق العالمي للأمم المتحدة في استراتيجيتنا أعمالنا وثقافتنا المؤسسية وعملياتنا اليومية باعتبارنا عضواً فاعلاً في ذلك الميثاق، وسعياً إلى تحقيق أهداف الأمم المتحدة للتنمية المستدامة.

إشادة وتقدير المؤسسات والأسواق الدولية

أثمر الأداء القوي الذي حققته فيرتيغلوب وجهودها المستمرة في مجال إزالة الكربون عن حصولها على إشادة وتقدير العديد من المؤسسات والأسواق الدولية فضلاً عن تسليط الضوء عليها من مجتمع الاستثمار العالمي. فقد شهد سهم الشركة نموًا تصاعدياً على مدار العامين الماضيين مقارنة بالشركات النظيرة، وهو ما يؤكد مرونة نموذج أعمالها في مواجهة التحديات الصعبة التي تواجه قطاعنا الصناعية. كما تم إدراج سهم الشركة في عدد من المؤشرات الرائدة من بينها مؤشر فوتسبي ومؤشر فوتسبي سوق أبوظبي للأوراق المالية 15 ومؤشر فوتسبي للأسواق الناشئة، فضلاً عن نجاحه في الحفاظ على تصنيفاته الائتمانية العالية من وكالة ستاندرد آند بورز (S&P)، وموديز وفيتش عند (BBB- وBaa3 وBBB- على التوالي). ويعكس ذلك المركز المالي القوي الذي تحظى به فيرتيغلوب،

بفضل قوة صافي التدفقات النقدية ومرونة سياستها المالية مع قدرتها القوية على توليد النقدية. وتؤكد التزامنا الثابت بالحفاظ على مكانتنا الرائدة في السوق، مدعومين بمقومات النمو التي ننفرد بها، مع مواصلة تعزيز الاستدامة وتعظيم القيمة للمساهمين.

استشراف المستقبل

نتطلع إلى تحقيق فيرتيغلوب المزيد من النمو المستدام والابتكار مستقبلاً، مستفيدة من مرونة نموذج أعمالها وسلامة الاستراتيجية التي تتبناها التي برهنت قدرتها على اقتناص فرص النمو المواتية عبر قطاعنا الصناعية. وأود أن أشيد بالإنجازات التي حققناها على صعيد برنامج تحسين عمليات التصنيع (MIP)، والتي أثمرت عن الوصول إلى معدلات كفاءة تشغيلية عالية بالعديد من خطوط إنتاج مصانعنا في مصر والإمارات. ونبعثنا خلال الفترة القادمة مواصلة تطبيق هذا البرنامج لتحسين إنتاجية مصانعنا مع الارتقاء بكفاءة استخدام الطاقة وتنمية أرباحنا التشغيلية قبل خصم الفوائد والضرائب والإهلاك والاستهلاك بمقدار 100 مليون دولار بحلول عام 2025. وبالتوازي مع ذلك، نمضي على المسار الصحيح لتحقيق هدفنا المتمثل في ترشيد التكاليف التشغيلية بمقدار 50 مليون دولار بنهاية 2024، وقد نجحنا بالفعل في تحقيق 51% من هذا الهدف بنهاية ديسمبر 2023.

وعلاوة على ذلك، أجدد التزامنا بتعظيم القيمة للأطراف ذات الصلة على المدى الطويل، والوفاء بمسؤولياتنا تجاه المجتمع والبيئة، حيث نعتزم مواصلة توفير الأسمدة الأساسية لقاعدة عملائنا بمختلف أنحاء العالم بما يضمن النمو المستدام وخلق القيمة للمساهمين. كما سنمضي قدماً في طريقنا نحو تطوير منصة رائدة لإنتاج الأمونيا منخفضة الكربون بالتوازي مع تنفيذ استراتيجيتنا لإنتاج الهيدروجين الأخضر. وتجدر الإشارة إلى أن هذه الخطوات مدعومة بخطة استراتيجية طموحة تدعم تحقيق أهدافنا الراهنة، وتمهد الطريق لمستقبل مستدام مع ترسيخ المكانة الرائدة لفيرتيغلوب في طبيعة قطاعنا الصناعية.

وفي الختام، أود أن أعرب عن امتناننا العميق لفريق فيرتيغلوب على جهودهم الدؤوبة والتزامهم بالتميز والأداء الاستثنائي، وهو ما شكّل ركيزة أساسية للنجاحات التي حققناها خلال العام. كما أتوجه بالشكر والتقدير للسادة الشركاء والمستثمرين والمساهمين الكرام على ثقتهم وتعاونهم المستمر، وللسادة أعضاء مجلس الإدارة الموقر وفريق الإدارة التنفيذية لدورهم البارز في تحقيق رؤية ورسالة فيرتيغلوب وتنفيذ استراتيجيتنا النمو التي نتبناها، وكلية ثقة في المكانة الرائدة التي تحظى بها فيرتيغلوب وقدرتها على تحقيق المزيد من النمو والاستدامة ورسم مستقبل أكثر إشراقاً.

أحمد الحوشي

الرئيس التنفيذي

البيئة التشغيلية

تمرُّ القطاعات الصناعية التي تعمل بها فيرتيغلوب بمجموعة من التطورات التشغيلية والتوجهات السوقية الجديدة، مما يشكل دافعًا قويًا لتبني منهج استراتيجي فعال يساهم في تعزيز قدرة الشركة على مواجهة التحديات الناتجة عن تلك التطورات واقتناص الفرص الجذابة التي تطرحها.

التحديات الرئيسية المؤثرة على القطاعات الصناعية التي تعمل بها فيرتيغلوب

تغير المناخ

تنعكس تداعيات تغير المناخ على السبل المعيشية لملايين المواطنين بمختلف أنحاء العالم، خاصة مع صعوبة توقع حجم وآثار التغير المناخي. فعلى سبيل المثال؛ يتأثر الإنتاج الزراعي بعوامل مناخية مثل انتشار الآفات أو الجفاف أو الفيضانات، حيث تسفر تلك العوامل عن تراجع حجم المحاصيل الزراعية وبالتالي اضطراب الأمن الغذائي العالمي. وقد أدت هذه التطورات إلى التوجه العالمي نحو إزالة الكربون بهدف التخفيف من مخاطر تغير المناخ من خلال التعاون بين الدول المتقدمة والنامية الموقعة على اتفاق باريس للمناخ الذي يستهدف المضي قدمًا نحو خفض الاحترار العالمي بمقدار 1.5 درجة مئوية، ويأتي على رأس أهداف تلك الحملة العالمية، التحول لاستخدام الطاقة النظيفة سعياً إلى مستقبل خالي من الكربون، باعتبار أن الطاقة ركيزة أساسية لمختلف الأنشطة الاقتصادية، ومحور رئيسي للحياة اليومية للمجتمعات. وإذا كان التوازن ضروريًا لتحسين حياة مليارات المواطنين في شتى أنحاء العالم، فلا بد ألا يكون ذلك سبباً في دمار البيئة. وعلى هذا الأساس، ارتفعت معدلات الطلب على الحلول البديلة التي توأكب هذه المستجدات البيئية، خاصة من القطاعات الاستراتيجية التي تتأثر بصورة مباشرة بتغير المناخ مثل الزراعة.

النمو السكاني والأمن الغذائي

يمثل النمو السكاني تحديًا محوريًا نظرًا لاقترانه مع الاضطرابات البيئية والتغيرات المجتمعية غير المتوقعة، علاوة على التهديدات الجيوسياسية، وهو ما يستدعي إعادة النظر في كفاءة الأنظمة الغذائية على مستوى

العالم، وبحث سبل تحقيق التوازن بين النمو السكاني المتوقع ارتفاعه إلى نحو 10 مليار نسمة بحلول عام 2050 وكيفية الحفاظ على العناصر البيئية.

وفي حالة بحث كيفية تلبية الطلب على الغذاء بصورة منفردة، سيتبين أن القطاع الزراعي يحتاج إلى زيادة إنتاج المحاصيل بمعدل 60% خلال نفس الإطار الزمني المذكور. ومن غير الممكن التحول إلى نظام زراعي مستدام من حيث كفاءة استخدام الموارد والآثار البيئية وانخفاض الانبعاثات الكربونية إلا من خلال عقد الشراكات المثمرة بين قطاعات الصناعات الزراعية والغذائية، وتوظيف أحدث التقنيات الزراعية المستدامة وأفضل الابتكارات الرقمية والتكنولوجية. كما تشكل هذه المستجدات المتوقعة ضرورة لزيادة إنتاجية المحاصيل الزراعية والارتقاء بكفاءتها باستخدام أفضل الموارد بأعلى مستويات الترشيد، وهو ما يتطلب توظيف الأسمدة ذات المردود الإيجابي مع خفض استهلاك المياه.

ومن الجدير بالذكر أن هناك ارتفاعًا ملحوظًا لوعي المستهلكين بممارسات الاستدامة، وهو ما انعكس على سلوكياتهم، خاصة في الدول التي تتسم بالدخل المرتفع، حيث اتجه المواطنون بها إلى استخدام بدائل غذائية أكثر استدامة تركز على الغذاء النباتي. غير أن هناك اتجاهًا سلوكيًا آخر بالدول النامية التي تشهد ازدهارًا اقتصاديًا مصحوبًا بنمو الطبقة المتوسطة، حيث ترتفع معدلات الطلب بها على التغذية المعتمدة على اللحوم.



البيئة التشغيلية (تابع)

تحديات المياه

تعتبر المياه العذبة ضرورة محورية لجميع جوانب الحياة العامة والأنشطة الاقتصادية، مثل الزراعة وإنتاج السلع، فضلاً عن مياه الشرب. وقد أصبحت العديد من أنظمة المياه الحيوية تعاني من الضغوط والاضطرابات، مما أدى إلى تعطل العديد من البنى الأساسية المرتبطة بها كتوليد الطاقة والإنتاج الصناعي وتهديد الأمن الغذائي، ومع ذلك يتم إهدار كميات كبيرة من المياه بسبب عدم كفاءة أنظمة الاستهلاك. وينعكس التغيير المناخي على العديد من الأنظمة البيئية في جميع أنحاء العالم؛ مثل عوامل الطقس التي تؤدي بصورة مباشرة إلى نقص المياه والجفاف في بعض المناطق، أو حدوث فيضان في مناطق أخرى. وبالنظر إلى معدلات استهلاك المياه الحالية، فمن المتوقع زيادة تحدي شح المياه مستقبلاً وهو ما سينعكس سلباً بطبيعة الحال على الأمن الغذائي وحياة المواطنين، والإنتاج الصناعي، خاصة في الدول التي تعاني من نقص المياه. ويمثل ذلك دافعاً لجميع القطاعات الصناعية لإعادة تقييم أنظمتها البيئية وطرق استهلاك المياه وكفاءة إعادة تدوير مخلفاتها.

تدهور التربة

يؤثر تدهور التربة بصورة مباشرة على الأمن الغذائي العالمي، فضلاً عن مردوده السلبي على البيئة بشكل كبير. وتشير التقديرات الراهنة إلى تدهور أكثر من ثلث تربة الأرض، بسبب تآكل التربة، واستنفاد المغذيات الضرورية لها، وتراجع التنوع البيولوجي، والتلوث وغيرها من العوامل. كما

تسفر التقنيات الزراعية الرديئة عن تفاقم تحدي تدهور التربة، وهو ما دفع المزارعين إلى التركيز على اعتماد التقنيات الزراعية المستدامة وممارسات الزراعة المتجددة من أجل تحسين التربة وزيادة عزل الكربون وتعزيز التنوع البيولوجي.

تراجع التنوع البيولوجي

يعد التنوع البيولوجي ركيزة أساسية للحفاظ على صحة ومرونة الأنظمة البيئية، كما يلعب دوراً هاماً في خدمة النظام البيئي الأساسي ودعم الأمن الغذائي وتحسين نظام الحياة على وجه الأرض بشكل عام. مما سبق، فإن تراجع التنوع البيولوجي ينعكس سلباً على النظام البيئي العام، وتقلص قدرته على التكيف مع المتغيرات المناخية ومختلف التحديات الأخرى التي تؤدي في نهاية المطاف إلى تراجع الإنتاج الغذائي الحيوي، حيث يسفر تراجع التنوع البيولوجي عن اضطراب العوامل الطبيعية اللازمة للإنتاج الغذائي، مثل خصوبة التربة، والتلقيح ومكافحة الآفات. ومن هذا المنطلق تأتي أهمية الممارسات الزراعية المستدامة التي تهدف إلى حماية وتجديد التنوع البيولوجي وتعزيز قدرة النظام البيئي على مواكبة التغيير المناخي.

الابتكارات الرقمية والتكنولوجية

يؤثر الابتكار الرقمي والتحول التكنولوجي على جميع جوانب الأنشطة الاقتصادية بشكل كبير، بدءاً من أنشطة التصنيع إلى توليد الطاقة وإنتاج

الغذاء. وعلى هذا النحو، ظهرت ضرورة استخدام المزارعين وشركات الأغذية للأدوات الابتكارية الحديثة مثل تقنيات الزراعة الدقيقة وانترنت الأشياء وجمع ومعالجة وتحليل البيانات الضخمة والتحول الآلي، حيث تمكنهم من اتخاذ القرارات المستنيرة، وتحسين السلامة، وكفاءة استخدام الطاقة، وتحسين الإنتاجية، والاستخدام الأمثل للأسمدة. ومن جانب آخر، تساهم الابتكارات الرقمية والتكنولوجية في تحسين مستويات الشفافية بين المنتجين والمستهلكين، حيث تثمر عن استكشاف قيمة المنتجات، ومتابعة مسار إنتاجها، بالإضافة إلى الوعي بأثرها البيئي والاجتماعي.

التحديات الجيوسياسية

أحدثت التحديات الجيوسياسية بما في ذلك الحرب الروسية الأوكرانية واضطراب الأوضاع في منطقة الشرق الأوسط تأثيرات مباشرة وغير مباشرة تشمل اضطراب الإمدادات واتساع الفجوة بين مستويات العرض والطلب من بينها نقص أسمدة المحاصيل والمواد الخام وارتفاع أسعار الطاقة والسلع وتأثر المشهد الاقتصادي العالمي وارتفاع مستويات التضخم.



البيئة التشغيلية (تابع)

المخاطر والفرص

تشكل التحديات السالفة العديد من المخاطر التي تستدعي تقييمها للتخفيف من حدتها، غير أنها تطرح أيضًا فرصًا جديدة لنمو فيرتيغلوب.

المخاطر

- يؤدي التغير المناخي وما يترتب عليه من تحديات الطقس والحرارة ونُدرة المياه إلى مخاطر محتملة قد تشكل اضطرابات وأثر جوهري على الأنشطة والعمليات التشغيلية وسلاسل الإمداد والتوريد.
- المخاطر المحتملة لتغير تفضيلات العملاء والتغيرات الاجتماعية والتنظيمية غير المتوقعة، والتي قد تؤدي إلى تراجع معدلات الطلب على المنتجات وارتفاع التكاليف التشغيلية والبيئية.
- مخاطر ارتفاع حدة التنافس على الموارد المحدودة قد تؤدي إلى زيادة الأسعار والتوترات الجيوسياسية.
- مخاطر تباطؤ التحول إلى استخدام الطاقة النظيفة، قد يؤدي إلى استمرار الاعتماد على الوقود الأحفوري وتراجع فرص استثمارات الطاقة النظيفة، وزيادة تكاليف الإنتاج وانخفاض حجم قاعدة العملاء.

الفرص

- يشكل التوجه العالمي نحو تطوير الأنظمة الغذائية واستخدام الوقود والمواد الأولية المستدامة فرصًا للتوسع بنطاق المنتجات لتقديم المزيد من الحلول المستدامة التي تساهم في كفاءة استخدام الموارد.
- يؤدي زيادة التركيز على توظيف طول الزراعة المتجددة وتعزيز صحة التربة إلى فرصة زيادة الطلب على الطول المتميزة بالخبرة وتوظيف أحدث الأدوات التكنولوجية التي تجمع بين إزالة الكربون والتنوع البيولوجي والحفاظ على البيئة، مع الاستخدام الأمثل للأسمدة.
- يمثل زيادة الطلب على طول الوقود والمواد الخام المستدامة فرصة لتنويع إمدادات الغاز وتقليل الاعتماد على الموارد المحدودة وتحسين الأمن الطاقوي.
- تضافر الجهود والتعاون وتبادل المعلومات من أجل تعزيز مستويات الشفافية واتخاذ القرارات المستنيرة التي تثمر عن تعزيز القيمة وكفاءة سلاسل الإمداد والتوريد.



نموذج الأعمال واستراتيجية النمو

الهدف: لعب دور قيادي في دفع عجلة التحول إلى الاستدامة في الزراعة والوقود والمواد الأساسية من خلال إنتاج وتطوير وتوزيع المنتجات الاستراتيجية الداعمة لقاعدة العملاء الحالية والمستهدفة في شتى أنحاء العالم

تلتزم فيرتيغلوب بمواءمة استراتيجيتها مع التوجه العالمي نحو توظيف الطاقة النظيفة وترسيخ مكانتها الرائدة في قطاع الطاقة وإنتاج الأسمدة النيتروجينية. كما تضع الشركة معايير وممارسات الاستدامة في مقدمة أولوياتها، وهو ما يعكس حرصها على السبق والريادة في منتجات النروجين والأمونيا منخفضة الكربون.

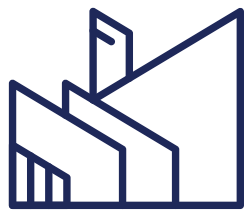
يستند نموذج أعمال فيرتيغلوب إلى ثلاث ركائز محورية؛ على رأسها ضمان تحقق **الامتياز التشغيلي** على

مستوى جميع أعمالها وأنشطتها بأعلى مستويات الكفاءة والدقة. بالإضافة إلى ضمان تركيز **استراتيجية نمو الأنشطة التجارية** على نجاح الشركة في توفير منتجات الأسمدة النيتروجينية لتلبية الاحتياجات الغذائية في جميع أنحاء العالم بطريقة آمنة وبأسعار اقتصادية.

ويعتمد مسار النمو الرئيسي الذي تتبناه فيرتيغلوب على تلبية احتياجات التوجه العالمي لاستخدام الطاقة النظيفة، مستفيدة من تحقيقها **السبق والريادة في**

مجال إنتاج الأمونيا منخفضة الكربون والأمونيا المُنتجة من مصادر الطاقة المتجددة، بما يتفق مع أهدافها المتمثلة في تقديم مثال يحتذى به في تبني أفضل المعايير على مستوى قطاعاتها الصناعية ودعم التحول العالمي نحو الممارسات المستدامة.

وتشهد سوق الأمونيا حاليًا العديد من التطورات، مما يطرأ فرصًا مواتية للنمو بما يتماشى مع مستجدات مشهد الطاقة على مستوى العالم.



03

الأنشطة الصناعية

الاستفادة من النمو الاقتصادي العالمي للتوسع في مختلف القطاعات الصناعية.



02

تحول الطاقة

استكشاف أحدث طول توليد الطاقة، وإنتاج وقود سفن الشحن الخالي من الكربون، وإنتاج ناقلات الهيدروجين لرسم مستقبل يتسم باقتصاد الهيدروجين الواعد.



01


الأسمدة الزراعية

تلبية الطلب المرتفع نتيجة النمو السكاني وتحديات الأمن الغذائي العالمي.

محركات الطلب الرئيسية


1. التحكم في الانبعاثات وأسواق الكربون

تعد مشروعات تطوير نظام تداول انبعاثات الغازات الدفينة (ETS) وآلية تعديل حدود الكربون (CBAM) إلى جانب الاهتمام المتزايد بتفعيل نظام أرصدة الكربون؛ محفزًا رئيسيًا لانخفاض الانبعاثات الضارة، وهو ما يشكل فرصًا كبيرة أمام مقدمي الطول الابتكارية لتخفيض الكربون.



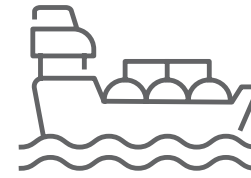
2. اقتصاد الهيدروجين منخفض الكربون

ينعكس الالتزام بإرساء منظومة اقتصاد الهيدروجين منخفض الكربون في مساعي الدول لوضع استراتيجيات تستهدف بحث سبل توفير موارد الهيدروجين لدعم توجهاتها المستقبلية، وهو ما يؤدي إلى ارتفاع الطلب على التقنيات الحديثة التي تساهم في إنتاج الهيدروجين بأسر الطرق الصديقة للبيئة.



3. التوجه العالمي لإزالة الكربون

تعمل الشركات على مواءمة أنشطتها مع أهداف الاستدامة العالمية، من خلال تبني أهداف طموحة لخفض الانبعاثات الكربونية. وفي الوقت نفسه، تتبنى الدول أهداف طموحة للوصول إلى صافي انبعاثات صفرية، وهو ما يشكل طلبًا متزايدًا على الطول التي تسهل إزالة الكربون من العمليات والأنشطة الصناعية.



4. أمن الطاقة والتحول العالمي للمصادر المتجددة


يشهد العالم حاليًا مساعي حثيثة للتحول في مجال الطاقة نحو مصادر الطاقة المتجددة والنظيفة لرسم مستقبل أكثر استدامة. ويؤدي هذا التحول إلى ارتفاع الطلب على التقنيات الداعمة بأسرع الطرق لتوظيف طول الطاقة المستدامة. وبالتوازي مع ذلك، تتزايد أهمية أمن الطاقة وضرورة تنويع مصادرها وإمداداتها، وبالتالي ترتفع معدلات الطلب على التقنيات التي تساهم في تعزيز أمن الطاقة بأعلى مستويات المرونة وتنويع مصادرها لضمان استقرار واستخدام امدادات الطاقة مستقبلاً.



وتعد العوامل السابقة محركات رئيسية لمعدلات الطلب وتشكل مشهدًا متطورًا على مستوى العالم، يتسم بتشجيع الابتكار والنمو في القطاعات المتوافقة مع مبادئ خفض الانبعاثات الضارة وممارسات خفض الكربون.

نموذج الأعمال واستراتيجية النمو (تابع)

ركائز استراتيجية النمو



3

السبق والريادة في الأمان
منخفضة الكربون والأمان
المتجددة



2

استراتيجية نمو الأنشطة
التجارية



1

الامتياز التشغيلي

1. الامتياز التشغيلي

يمثل الامتياز التشغيلي المحور الرئيسي لاستراتيجية فيرتيغلوب. ومن هذا المنطلق، تلتزم الشركة بتطبيق معايير الامتياز التشغيلي على مستوى جميع أعمالها وأنشطتها. وخلال عام 2021 أطلقت فيرتيغلوب «برنامج الامتياز التشغيلي» الذي يهدف إلى زيادة الكفاءة الإنتاجية وتقليص المخلفات والانبعاثات الضارة، فضلاً عن تعزيز سجلها الحافل بالنجاحات في مجال الحفاظ على الصحة والسلامة. ويستند برنامج الامتياز التشغيلي لفيرتيغلوب على ثلاث ركائز: (1) إدارة سلامة العمليات وكفاءة الأصول، و(2) كفاءة الطاقة، و(3) تحسين هيكل التكاليف. ويعمل البرنامج على تعزيز خبرات فريق العمل بشأن تطبيق أفضل الممارسات وتوفير الدعم الفني، وإمداد اللجان المعنية بأفضل وسائل تنفيذ البرامج الوقائية

وتحديد الخطط الاستباقية، ومن بينها التقييم الاستباقي لانتهاج العمر الافتراضي للمعدات والأجهزة والأنظمة ذات الصلة. علاوة على ذلك، يستهدف البرنامج تحسين معدلات الكفاءة التشغيلية للوصول إلى أعلى معدلات الطاقة التشغيلية (MPC) بالتوازي مع ترشيد استهلاك الطاقة، حيث من المتوقع أن يثمر عن تحقيق أرباح تشغيلية إضافية قبل خصم الضرائب والفوائد والإهلاك والاستهلاك تبلغ 100 مليون دولار على الأقل خلال بطول عام 2025 بالمقارنة مع عام 2023. وبالتوازي مع ذلك، تمضي الشركة على المسار لتحقيق هدفها المتمثل في ترشيد التكاليف التشغيلية بمقدار 50 مليون دولار بنهاية 2024، وقد نجحت بالفعل في تحقيق 51% من هذا الهدف بنهاية ديسمبر 2023.



نموذج الأعمال واستراتيجية النمو (تابع)

وقد أثمرت جهود الشركة الرامية إلى تحسين منظومة الإنتاج وتنمية طاقتها، عن نمو الطاقة الإنتاجية بصورة كبيرة تتجاوز التوقعات، كما نجحت في الارتقاء بالكفاءة التشغيلية بمعدلات فائقة ساهمت في تعزيز القيمة من الأصول الإنتاجية بشكل ملحوظ. واستكمالاً لهذه الجهود، تسعى الشركة إلى تقييم الفرص المثمرة من أجل تعزيز مستويات الإنتاج بأفضل التكاليف الرأسمالية. وانطلاقاً من إيمانها بأن الامتياز التشغيلي لا يقتصر فقط على الأنشطة والعمليات بشبكة المصانع التابعة، تسعى فيرتيغلوب إلى ضمان التزام مورديها وشركائها بجميع المعايير والممارسات الواردة في مدونة قواعد السلوك المهني الخاصة بشركاء الأعمال.

منهج فيرتيغلوب لتحقيق الامتياز التشغيلي



- التوظيف الأمثل لرأس المال ووضع إطار عمل مركزي لمراجعة وتدقيق النفقات الرأسمالية.
- تبني استراتيجية مركزية لتنظيم المشتريات والاتفاقيات الإطارية العالمية.
- الحرص على مشاركة أفضل الممارسات وتبادل الموارد والخبرات بين الشركات التابعة.



- تمتلك فيرتيغلوب مجموعة من الأصول المتطورة تتميز بتصميمات حديثة تساهم في تحسين كفاءة استهلاك الطاقة.
- التركيز المباشر على تعزيز مستويات الامتياز التشغيلي، مدعوماً بأحدث أدوات الرقابة الداخلية.
- مواصلة دراسة وتحديد فرص الارتقاء بمستويات الكفاءة، بما يشمل تنفيذ المشروعات الاستثمارية فائقة القيمة.



- تبني أفضل البرامج الفعالة لتحسين العمليات بمختلف المواقع الإنتاجية التابعة، بحيث تضم في مقدمة أولوياتها ضمان أمن وسلامة وكفاءة العمليات والأصول.
- تبني أفضل برنامج لتعزيز الكفاءة التشغيلية على مستوى العالم، والذي يركز على تحديد المشكلات المتكررة ومعالجتها على الفور.
- إجراء مراجعات دورية لتقييم مستويات التأهب لتطبيق أي تحولات استراتيجية في منظومة العمليات من أجل تحسين الجدول الزمني لإنجاز المهام، والارتقاء بالمقومات التنافسية، فضلاً عن تحسين القدرة على التوقع لاتخاذ الخطوات الاستباقية اللازمة.



نموذج الأعمال واستراتيجية النمو (تابع)

السبق والريادة في تبني وتطبيق أفضل سياسات الصحة والسلامة وحماية البيئة

تؤمن فيرتيغلوب بأن الحفاظ على صحة وسلامة فريق العمل يمثل الركيزة المحورية لنجاحاتها ونمو أعمالها بصفة مستدامة. وفي هذا الإطار؛ تلتزم الشركة منذ نشأتها بتوفير بيئة عمل تحافظ على أعلى درجات الصحة والسلامة لفريق العمل وجميع الأطراف ذات الصلة. كما تلتزم جميع أنشطة وعمليات الشركة بتطبيق سياسات صارمة للصحة والسلامة وحماية البيئة، تستهدف في المقام الأول تجنب المخاطر المحتملة للأشخاص أو المجتمعات أو الأصول أو البيئة. وبالإضافة إلى تبني الشركة سياسة شاملة للحفاظ على الصحة والسلامة وحماية البيئة، يقوم مجلس الإدارة وفريق الإدارة التنفيذية العليا بالتعاون مع فريق قطاع الصحة والسلامة وحماية البيئة على تطبيق سياسات واستراتيجيات مخصصة لكل منشأة إنتاجية تابعة على حدة، تستهدف ضمان تنفيذ التحسينات وأعمال التطوير اللازمة لكل منشأة في التوقيت المناسب بكفاءة عالية.

وتضع فيرتيغلوب محور السلامة المهنية على رأس أولويات سياسات الصحة والسلامة وحماية البيئة، انطلاقاً من مساعيها المستمرة لتحقيق السبق والريادة في تطبيق أفضل المعايير العالمية للسلامة والصحة المهنية عبر جميع عملياتها التشغيلية. وتتبنى الشركة ممارسات صارمة لعدم السماح بوقوع أي إصابات عمل بجميع منشآت الإنتاج؛ بالتوازي مع جهود التحسين المستمر لممارسات الصحة والسلامة وحماية البيئة، مع وضع أطر تنظيمية دقيقة للوقاية من المخاطر المحتملة والإبلاغ الفوري عن أي إصابات. وقد أثمرت هذه المنظومة الصارمة عن نجاح الشركة في تقليص إجمالي معدل الحوادث القابلة للتسجيل إلى 0.12 حالة عبر 200 ألف ساعة عمل خلال عام 2023، انخفاضاً من 0.27 حالة خلال عام 2022، وأقل بشكل ملحوظ من متوسط معدلات الإصابة بقطاع الأسمدة البالغ 0.83. (تقرير الاتحاد الدولي للأسمدة 2021).

وقد أحرزت الشركة إنجازات مشهودة على صعيد الارتقاء بكفاءة منظومة الصحة والسلامة المهنية، وتمضي قدماً في رفع مستويات كفاءة تلك المنظومة، واستحداث برامج تدريبية لتنمية مهارات فرق العمل على تبني أفضل المعايير والممارسات ذات الصلة. ومن هذا المنطلق، تقدم الشركة في الوقت الراهن برنامجاً تدريبياً يتضمن مجموعة من الطلقات التثقيفية، لرفع مستويات وعي فرق العمل والمقاولين بهذا الشأن، فضلاً عن الاستمرار في تعزيز معايير وممارسات وسياسات الصحة والسلامة وحماية البيئة ومتابعتها وتحديثها بصفة منتظمة.

للاطلاع على المزيد من المعلومات التفصيلية حول منظومة الصحة والسلامة وحماية البيئة التي تتبناها الشركة، يرجى زيارة الصفحة 73 من هذا التقرير.



نموذج الأعمال واستراتيجية النمو (تابع)

تمكنها بجدارة من الابتكار والتميز والصدارة في إنتاج الأمونيا الخضراء من مصادر الطاقة المتجددة والأمونيا منخفضة الكربون. وعلاوة على ذلك، تتميز الشركة بإمكانية الحصول على الطاقة الكهربائية من مصادر الطاقة الشمسية والرياح منخفضة التكلفة بأيسر الطرق من خلال التواجد المباشر لمنشآتها الإنتاجية في مصر والجزائر والإمارات، علماً بأن تلك المصادر تمثل عاملاً أساسياً لإنتاج الأمونيا الخضراء والأمونيا منخفضة الكربون. كما توفر المواقع الاستراتيجية لمنشآت الإنتاج التابعة مميزات إضافية، حيث يساهم قربها من الأسواق الرئيسية لاستيراد الأمونيا منخفضة الكربون عبر الاتحاد الأوروبي وآسيا؛ في تعزيز مكانة الشركة مقارنة بالمنافسين. وتعزز الشركة أيضًا بانتشارها الجغرافي الممتد لمختلف الأسواق الرئيسية حول العالم، بقاعدة تكاليف تنافسية، وبالإضافة إلى ذلك، تستفيد الشركة من الدعم القوي الذي تقدمه الشركات المساهمة، بما في ذلك خبرات شركة «أدنوك» في التقاط الكربون وتخزينه، والبنية الأساسية القوية التي تحظى بها أنشطة التوزيع بشركة «أو سي آي جلوبال»، علاوة على علاقاتها الوطيدة مع الحكومات المحلية وكبرى الشركات العاملة بقطاع الطاقة المتجددة. لتجتمع بذلك المقومات الفريدة مع المركز المالي القوي لفيرتيغلوب، مما يجعلها في مكانة فريدة تؤهلها بقوة لمواصلة تنفيذ مشاريع عالية القيمة والمردود الإيجابي المستهدف، مع الحفاظ على الإدارة الفعالة لرأس المال.

الإدارة تتطلع إلى تعزيز التواجد المباشر لتلك المنصة عبر دخول تسعة أسواق جديدة بحلول عام 2025.

وانطلاقاً من الطبيعة الابتكارية التي تتسم بها جميع أنشطتها وأعمالها، تتطلع فيرتيغلوب بصفة دائمة إلى ابتكار منتجات جديدة واستحداث قطاعات فرعية، بما يساهم في تلبية معدلات الطلب المتنوعة في مختلف أسواق العالم وترسيخ مكانتها الرائدة في صدارة قطاع المنتجات النيتروجينية سريع التطور. على هذه الخلفية، تستهدف الشركة استكشاف فرص التوسع بمنتجاتها المشتقة من الأمونيا واليوريا بخلاف منتجات الأسمدة، مثل سائل عادم الديزل (DEF)، وابتكار منتجات الأمونيا الخضراء من مصادر الطاقة المتجددة والأمونيا منخفضة الكربون لاستخدامها كوقود فعال لسفن الشحن مستقبلاً. وتجدر الإشارة إلى أن المواقع الاستراتيجية التي تحظى بها المنشآت الإنتاجية التابعة على مقربة من طرق التجارة والشحن الدولي الرئيسية، تساهم في تعزيز مكانة فيرتيغلوب لتلبية الطلب المتزايد على الاستخدامات الجديدة لمنتجات الأمونيا واليوريا. كما تستهدف الشركة تعظيم الاستفادة من مواقعها الاستراتيجية لتلبية معدلات الطلب المرتفعة على منتجات الأمونيا الخضراء التي يتم إنتاجها من مصادر الطاقة المتجددة والأمونيا منخفضة الكربون، سعياً إلى تنمية حصتها في هذا السوق الواعد.

للاطلاع على المزيد من المعلومات التفصيلية حول محفظة منتجات فيرتيغلوب وقدرات التوزيع التي تحظى بها في مختلف أسواق العالم، يرجى زيارة الصفحات 29 و30 من هذا التقرير.

3. السبق والريادة في الأمونيا منخفضة الكربون والأمونيا المتجددة

تلتزم فيرتيغلوب بشكل صارم بحماية البيئة، وتسعى بصورة دائمة إلى تعظيم الاستفادة من الفرص التي يطررها التحول العالمي لاستخدام مصادر الطاقة صديقة البيئة. وتؤمن الشركة بالدور المحوري الذي تلعبه الأمونيا منخفضة/الخالية من الكربون، لتقليص الانبعاثات الضارة في قطاعات الزراعة والصناعة والنقل بمختلف أنحاء العالم.

وتحظى فيرتيغلوب بمركز مثالي لتنمية حصتها بهذا السوق الجديد، مدعومة بخبراتها الهائلة ومواقعها الجغرافية الفريدة وعلاقاتها الوطيدة مع المساهمين، وانتشارها في مختلف أسواق العالم. وتنفرد الشركة بسجل حافل من الإنجازات منذ سنوات طويلة في مجال إنتاج وتوزيع الأمونيا، وتحتل حالياً مكانة رائدة في مجال تصدير الأمونيا التجارية عن طريق الشحن البحري لمختلف أسواق العالم. كما تحظى الشركة بفريق احترافي يتميز بأعلى مستويات الكفاءة والتأهيل الفني، وهي المقومات التنافسية التي

يرجع نمو فيرتيغلوب إلى التزامها الراسخ بتطبيق أفضل معايير السلامة والتميز التشغيلي والتجاري

2. استراتيجية نمو الأنشطة التجارية

يعكس النجاح المتواصل لفيرتيغلوب في تنمية أنشطتها وأعمالها؛ التزامها الراسخ بتحقيق التميز التجاري، حيث تركز استراتيجية نمو الأنشطة التجارية على ترسيخ مكانة فيرتيغلوب في أسواقها الرئيسية الحالية والتوسع إلى أسواق جديدة، بما يثمر عن تنمية الإيرادات وتعزيز مستويات الربحية. ومن هذا المنطلق؛ تركز استراتيجية نمو الأنشطة التجارية التي تتبناها فيرتيغلوب على ثلاثة ركائز رئيسية: (1) تنمية طاقم الريج من خلال التوسع في أسواق تصدير جديدة، و(2) تنمية حجم المبيعات عبر تعزيز شبكة التوزيع التابعة، و(3) ابتكار منتجات جديدة لاقتناص فرص النمو الجذابة التي تفرحها معدلات الطلب المرتفعة بمختلف الأسواق.

يأتي في مقدمة أولويات استراتيجية نمو الأنشطة التجارية؛ التوسع بصفة فيرتيغلوب على مختلف الأسواق العالمية. وبنهاية عام 2023، نجحت الشركة في تعزيز بنيتها الأساسية لأنشطة التخزين والتوزيع، والتي تتيح لها حالياً الوصول إلى قاعدة ضخمة من العملاء عبر 53 دولة في مختلف أرجاء العالم. كما تحظى الشركة بمقومات تنافسية تمكنها من استهداف العملاء شرق وغرب قناة السويس، بفضل المواقع الاستراتيجية لمنشآتها الإنتاجية، وهو ما يطرأ أمامها أيضاً فرصاً جذابة للنمو والانتشار التجاري الواسع بأيسر الطرق مقارنة بالمنافسين الآخرين. وتواصل الشركة دراسة واستكشاف الفرص السانحة لتحسين قدرات الإنتاج والتوزيع من خلال تنفيذ صفقات استحواذ جذابة أو إبرام شراكات استراتيجية أو تأسيس مشروعات مشتركة أو صفقات دمج أو غيرها من الصفقات التي تتماشى مع الأهداف الاستراتيجية الطموحة التي تتبناها الشركة، وتطلعاتها المستمرة لتنمية نتائجها المالية. تحظى فيرتيغلوب حالياً بمنصة رائدة لأنشطة المبيعات والتسويق، تتميز بالتواجد المباشر في سبعة أسواق رئيسية، علماً بأن



استراتيجية خلق وتعزيز القيمة

منهج متكامل لتعزيز القيمة

المدخلات ومؤشرات الأداء خلال 2023

المؤشرات المالية	4.6 مليار دولار إجمالي الأصول 1.9 مليار دولار حقوق الملكية ذخ استثمارات بقيمة 32.5 مليون دولار في مجال الارتفاع بكفاءة استهلاك الطاقة والمشروعات التي تهدف إلى خفض البصمة الكربونية
المؤشرات البيئية	161.691 تيرا جول استهلاك الطاقة 62 مليون م ³ استهلاك المياه 63% حصة الطاقة الكهربائية المشتراة من مصادر الطاقة المتجددة
التصنيع	4 منشآت إنتاجية 6.6 مليون طن القدرة الإنتاجية +850 ألف طن السعة التخزينية لليوريا و225 ألف طن السعة التخزينية للأمونيا (تشمل الشراكات الاستراتيجية)
الموارد البشرية	الارتفاع بمهارات وكفاءات وخبرات 2,721 من الموظفين
المسؤولية الاجتماعية والعلاقات الاستراتيجية	تركيز الشركة على صحة وسلامة العاملين
المبادرات الابتكارية	3,000~ عدد الموردين النشطاء مبادرات المشاركة المجتمعية
المبادرات الابتكارية	عقد شراكات استراتيجية مع أهم الأطراف ذات الصلة والمعرفة بأحدث التقنيات التي تساهم في خفض البصمة الكربونية

رسالتنا

انطلاقاً من مكانتها العالمية الرائدة في إنتاج وتصدير منتجات الأمونيا واليوريا، تهدف فيرتيغلوب إلى تعزيز القيمة لجميع الأطراف ذات الصلة بصفة مستدامة، وابتكار الحلول المستدامة للعملاء.

وسعيًا إلى تحقيق هذه الأهداف، تتبنى الشركة منهجًا متكاملًا يقوم على التوظيف الأمثل لجميع الموارد والقدرات المتاحة، بما يثمر عن تعظيم المردود الإيجابي للأنشطة الشركة على الصعيد المالي والاجتماعي والبيئي لضمان مستقبل أخضر ومستدام.

Fertiglobe
An ADNOC and OQ Company

ركائزنا الأساسية

- السلامة
- المسؤولية
- التعاون
- التميز

هدفنا

لعب دور قيادي ومسؤول في دفع عجلة التحول إلى الاستدامة في الزراعة والوقود والمواد الأساسية من خلال إنتاج وتطوير وتوزيع المنتجات الاستراتيجية الداعمة لقاعدة العملاء في شتى أنحاء

استراتيجيتنا

- الامتياز التشغيلي
- نمو الأنشطة التجارية
- السبق والريادة في الأمونيا منخفضة الكربون والأمونيا المتجددة

المؤشرات المالية

نمو النتائج المالية بصفة مستدامة مصحوبًا بتضاعف التدفقات النقدية الحرة

2,416 مليار دولار الإيرادات

1,004 مليار دولار الأرباح المعدلة قبل خصم الضرائب والفوائد والإهلاك والاستهلاك

(201) مليار دولار التدفق النقدي الحر

975 مليار دولار توزيعات الأرباح المدفوعة خلال عام 2023

475 مليار دولار توزيعات الأرباح المعلنة للسنة المالية 2023

المؤشرات البيئية

تقليل الأثر البيئي للأنشطة الشركة وتطوير حلول مبتكرة منخفضة الكربون

2.94 كثافة الانبعاثات الكربونية

0% استهلاك المياه العذبة

36% المخلفات المعاد استخدامها أو معاد تدويرها أو استعادتها

التصنيع

ابتكار منتجات نيتروجينية تساهم في تلبية احتياجات العالم من الغذاء وتقود جهود خفض البصمة الكربونية في عدد من القطاعات الصناعية المهمة

6.2 مليون طن من الأمونيا واليوريا

تشمل منتجات الشركة وما تم تداوله من خلال أطراف خارجية

إنتاج وتوريد العديد من الشحنات التجريبية لمنتجات الأمونيا منخفضة الكربون وسائل عدم الديزل

توفير بيئة عمل آمنة وعادلة ومحفزة لجميع العاملين

0.10 معدل الحوادث الهادرة للوقت

0.12 معدل الحوادث المسجلة

15% نسبة تمثيل المرأة في المناصب القيادية

دعم وتنمية المجتمعات المحلية، وتعزيز العلاقات مع الموردين والأطراف ذات الصلة

58% نسبة إيفاق الشركة على الموردين المحليين

61 عدد المتدربين في برامج التدريب المهني، 160 طالب جامعي تم تدريبه في الجزائر، و47 دورة تدريبية في مصر، و21 دورة تدريبية في الإمارات

الموارد البشرية

المسؤولية الاجتماعية والعلاقات الاستراتيجية

المبادرات الابتكارية

تطوير حلول ابتكارية لاستخدام مصادر الطاقة المتجددة وخفض البصمة الكربونية

3 مشروعات قائمة في مجال منتجات منخفضة الكربون والمنتجة من مصادر الطاقة المتجددة



المبادرات الابتكارية



المسؤولية الاجتماعية والعلاقات الاستراتيجية



الموارد البشرية



التصنيع



المؤشرات البيئية



المؤشرات المالية

منتجاتنا

في إطار التزامها بالاستدامة باعتبارها أحد القيم الأساسية التي تتحلى بها؛ تحرص فيرتيغلوب على ابتكار المنتجات والمبادرات التي تساهم في توفير منتجات منخفضة الكربون وأكثر استدامة للعملاء، كما تستهدف الشركة تنمية نسبة المنتجات المستدامة من إجمالي محافظتها.

منتجات الأسمدة النيتروجينية

تقدم فيرتيغلوب باقة من المنتجات التي تمثل مصادر أساسية للنيتروجين، وهو عنصر غذائي حيوي يساهم في زيادة المحاصيل الزراعية، وتلبية احتياجات العملاء من مخطف أنحاء. كما تؤدي هذه المنتجات دورًا محوريًا لضمان الأمن الغذائي حول العالم.

اليوريا الحبيبية المكورة

اليوريا الحبيبية المكورة هي عبارة عن سماد طلب بلوري أبيض اللون؛ يحتوي على نيتروجين بنسبة 46% تقريبًا. ويجري إنتاج اليوريا عند درجات حرارة وضغط مرتفعة عن طريق تفاعل الأمونيا مع ثاني أكسيد الكربون، علمًا بأنها تحتوي على أعلى نسبة نيتروجين مقارنة بالأسمدة النيتروجينية الأخرى. وإلى جانب استخدامها الأساسي في المجال الزراعي، تستخدم اليوريا أيضًا كمدخلات خام لمجموعة متنوعة من العمليات الصناعية مثل إنتاج الراتنجات، والمواد اللاصقة، وسائل عادم الديزل، فضلًا عن إنتاج الأعلاف الحيوانية، وتتميز اليوريا بسهولة تداولها من حيث التخزين والنقل، مما يجعلها من أكثر الأسمدة النيتروجينية تداولًا على مستوى العالم.

الأمونيا التجارية التقليدية

تتميز الأمونيا بكفاءتها العالية مقارنة بالمنتجات غير الهيدروكربونية الأخرى من حيث كثافة الطاقة، وهي عبارة عن مركب غازي عديم اللون يتم إنتاجه عند درجات حرارة وضغط مرتفعة، عن طريق تفاعل النيتروجين (82%) والهيدروجين معًا. وتنبع الأهمية الاستراتيجية للأمونيا من كونها أحد أهم العناصر الرئيسية لإنتاج الأسمدة النيتروجينية والعديد من المواد الكيميائية الصناعية، فضلًا عن استخدامها حاليًا كسماد زراعي بشكل منفرد. ويعد الغاز الطبيعي هو المادة الخام الرئيسية المستخدمة في العملية التقليدية لإنتاج الأمونيا، وتحصل عليه فيرتيغلوب من خلال عقود توريد طويلة الأجل مع شركائها في الدول التي تعمل بها.

نجحت فيرتيغلوب خلال عام 2023 في تسليم أول شحنة أمونيا من مصادر الطاقة المتجددة وفق معايير برنامج الاستدامة الدولية ونظام شهادة الكربون (ISCC PLUS) في منشأتها الإنتاجية بمصر

تجدر الإشارة إلى أن الأمونيا واليوريا تمثلان معًا حوالي 57% من احتياجات المحاصيل الزراعية الغذائية سنويًا. وتقوم الشركة ببيع حوالي 10% فقط من حجم إنتاج الأمونيا بشكل مباشر (الأمونيا التجارية)، فيما تُستخدم الكميات المتبقية في تصنيع المنتجات النيتروجينية الأخرى (مثل: اليوريا/ النترات/ فوسفات ثنائي الأمونيوم/ أحادي فوسفات الأمونيوم). وتقوم فيرتيغلوب على تلبية الطلب على منتجات الأمونيا التجارية بمختلف الأسواق العالمية.

محفظة المنتجات المستدامة

تلتزم فيرتيغلوب بمسئوليتها تجاه البيئة وتواصل تعظيم الاستفادة من الفرص التي يطررها التحول العالمي لاستخدام مصادر الطاقة صديقة البيئة. وعلى هذا النحو؛ تعمل الشركة على تنمية محفظة منتجاتها المستدامة، خاصة مع ظهور استخدامات جديدة للأمونيا لتعزيز اقتصاد الهيدروجين الأخضر.

الأمونيا

الأمونيا الخضراء من مصادر الطاقة المتجددة تعد فيرتيغلوب واحدة من الشركات القليلة الرائدة في إنتاج الأمونيا الخضراء من مصادر الطاقة المتجددة باستخدام وحدة التحليل الكهربائي في منشأتها في مصر. وقد نجحت خلال عام 2023 في تسليم أول شحنة أمونيا منتجة من مصادر الطاقة المتجددة في منشأتها الإنتاجية بمصر وفق معايير برنامج الاستدامة الدولية ونظام شهادة الكربون (ISCC PLUS). وسيتم توظيفها في إنتاج رماد الصودا الصناعية المتميز بانبعثاته الصفرية تقريبًا وبشكل المادة الخام الرئيسية المستخدمة في عملية إنتاج مسحوق الغسيل الذي تصنعه شركة «يونيليفر».

الأمونيا منخفضة الكربون نجحت فيرتيغلوب في إنتاج وتوريد العديد من الشحنات التجريبية للأمونيا منخفضة

الكربون من منشأة إنتاج الأمونيا التابعة في الإمارات، والتي تقوم بإنتاج الأمونيا من الهيدروجين منخفض الكربون من خلال توظيف الغاز الطبيعي وتقنيات التقاط الكربون.

قيمة فائقة

- تعد الأمونيا أحد المنتجات الواعدة الداعمة لاقتصاد الهيدروجين وتسهيل التحول نحو استخدام مصادر الطاقة المتجددة. بالإضافة إلى ذلك، يساهم استخدام الأمونيا الصديقة للبيئة والهيدروجين الأخضر في خفض الانبعاثات الكربونية الناتجة عن العديد من القطاعات الصناعية ومن بينها وقود سفن الشحن البحري، وتوليد الطاقة، والنقل، والإنشاءات، والزراعة، والتي تشكل الانبعاثات الناتجة منها حوالي 80% من إجمالي الانبعاثات الكربونية على مستوى العالم.
- حصلت فيرتيغلوب على شهادة اعتماد معيار الاستدامة الدولية وشهادة الكربون ISCC PLUS لإنتاجها الأمونيا الخضراء من مصادر الطاقة المتجددة بمنشآت الإنتاج التابعة في مصر. يأتي ذلك بفضل استخدام هذا المنتج في تصنيع العديد من المنتجات الصديقة للبيئة، فضلًا عن بصمته الكربونية الأقل بنسبة 73% مقارنة بمنتجات الوقود الأخرى المستخرجة، مع إمكانية تخفيض نسبة الكربون به بصورة كبيرة بحسب احتياجات كل عميل.

منتجاتنا (تابع)

مجالات الطلب الرئيسية

- تساهم الأسمدة المستدامة المُنتجة من الأمونيا الخضراء أو الأمونيا منخفضة الكربون إلى تقليص الانبعاثات الكربونية، فضلاً عن مساهمتها في تحسين جودة المنتجات الغذائية.
- تستخدم الأمونيا الخضراء كوقود للسفن، مما يساهم في خفض الانبعاثات الكربونية وغيرها من الغازات الملوثة للهواء أثناء عمليات الشحن البحري، وبالتالي الوفاء بمتطلبات الاتحاد الأوروبي للرقابة والإبلاغ والتحقق من انبعاثات غاز أكسيد الكربون، فضلاً عن مساهمة استخدام هذا الوقود المستدام في تجنب التعرض لنظام تداول الانبعاثات المطبق في الاتحاد الأوروبي، ودوره في تعزيز المشاركة الطوعية في مبادرات تخفيض الانبعاثات الكربونية ضمن معالجة النطاق 3.
- إزالة الكربون ضمن معالجة النطاق 3 في الصناعات الكيماوية؛ فمن الجدير بالذكر أن الأمونيا تعد مادة كيميائية أساسية لتصنيع العديد من المنتجات، مثل السلع الاستهلاكية والأدوية، كما تستخدم في عمليات تشغيلية متعددة مثل التبريد، وصناعة الألياف والورق والمنسوجات، وغيرها.
- يمكن استخدام الأمونيا منخفضة الكربون في محطات توليد الطاقة لتقليل انبعاثات غازات الاحتباس الحراري، خاصة مع تزايد الطلب على تحويل محطات توليد الطاقة القائمة على احتراق الفحم؛ إلى تقنية الاحتراق المزدوج.

رؤية مستقبلية - تطوير منصة لإنتاج الأمونيا الخضراء والأمونيا منخفضة الكربون

تمتلك فيرتيغلوب مقومات فريدة تؤهلها بجدارة لاقتناص الفرص الواعدة التي تطرحها معدلات الطلب المرتفعة الراهنة على منتجات الأمونيا منخفضة الكربون، حيث تحظى بمكانة رائدة في إنتاج وتوزيع الأمونيا التجارية، فضلاً عن احتلالها السبق والريادة في مجال إنتاج الأمونيا من مصادر الطاقة المتجددة والأمونيا منخفضة الكربون. كما تحظى الشركة بسمعة قوية في تصدير الأمونيا التجارية من خلال الشحن البحري، وتحظى بانتشار جغرافي واسع النطاق، فضلاً عن قاعدة عملاء ضخمة في مختلف أنحاء العالم، مما يساهم في استحوادها على حصة قوية من ذلك السوق المزدهر. علاوة على ذلك؛ تتميز منشآت الإنتاج التابعة للشركة بموقعها الاستراتيجي التي تضمن سهولة حصولها على موارد الطاقة المتجددة الشمسية والرياح منخفضة التكاليف، والتي تمثل الركيزة الأساسية لإنتاج الأمونيا منخفضة الكربون.

وتتيح المواقع الاستراتيجية لمنشآت الشركة سهولة وصولها للأسواق الأوروبية والآسيوية، بالإضافة إلى الدعم القوي لفيرتيغلوب من شركائها الاستراتيجيين «أدنوك» و«أو سي» في جلوبال»، وشبكة علاقاتها الوطيدة مع الحكومات والجهات الفاعلة في مجال الطاقة المتجددة.

وتشارك فيرتيغلوب حالياً في العديد من مشروعات الاستدامة، ومن أبرزها مشروع الهيدروجين الأخضر بمصر بالتعاون مع شركة «سكاتك» و«أوراسكوم للإنشاء» و«صندوق مصر السيادي» و«الشركة المصرية لنقل وتوزيع الكهرباء». بدأ تشغيل المرحلة الأولى من المشروع في نهاية عام 2022، ليصبح بذلك أول منشأة متكاملة للهيدروجين الأخضر في إفريقيا. وعند الانتهاء من تشغيل المشروع بقدرته الكاملة، سيتمكن مصنع الهيدروجين الأخضر المدعوم بوحدة مطلق كهربائي بقدرة 100 ميغاوات لإنتاج ما يصل إلى 15 كيلو طن سنوياً من الهيدروجين الأخضر، لتكون بمثابة مادة خام لإنتاج ما يقرب من 90 كيلو طن سنوياً من الأمونيا الخضراء في منشآت فيرتيغلوب بمصر. جدير بالذكر أن فيرتيغلوب قامت خلال شهر نوفمبر من عام 2023 بتسليم أول شحنة أمونيا مُنتجة من مصادر الطاقة المتجددة وفق برنامج الاستدامة الدولية ونظام شهادة الكربون (ISCC PLUS)، والتي تم إنتاجها عن طريق الهيدروجين الأخضر أثناء التشغيل التجريبي لمشروع إنتاج الهيدروجين الأخضر بمصر من خلال وحدة التمثيل الكهربائي.

بالإضافة إلى ذلك، تشارك فيرتيغلوب في مبادرات استدامة أخرى؛ بما في ذلك تنفيذ أكبر مشروع لإنتاج الأمونيا منخفضة الكربون في العالم بقدرة 1000 كيلو طن سنوياً في أبو ظبي بالشراكة مع «تعزير» (المملوكة لكل من شركة «أدنوك» و«القابضة ADQ») و«جي إس إنرجي» و«ميتسوي». وفي مطلع عام 2023، قامت فيرتيغلوب بالتوقيع على اتفاقية مع الشركاء الاستراتيجيين في المشروع متعلقة بتطوير وتشغيل مصنع لإنتاج الأمونيا منخفضة الكربون في مجمع الرويس الصناعي.

منتجاتنا (تابع)

الطاقة الإنتاجية لسائل عادم الديزل
بمنشآت الشركة في مصر والإمارات

0.5 مليون طن

العملاء

محطات تموين الشاحنات، وتجار التجزئة والجملة، فضلا عن صغار الموزعين.

منشآت بأعلى مستويات التجهيز لإنتاج سائل عادم الديزل

تم تجهيز وإعداد مصانع «الشركة المصرية للأسمدة» و«فرتيل» بأفضل المعدات والتقنيات المتطورة. ويقوم مصنع «فرتيل» حاليا بإنتاج كمية محدودة من سائل عادم الديزل لتلبية الطلب المحلي. في الوقت نفسه، نجحت فيرتيغلوب في إطلاق عدد من الشحنات التجريبية من سائل عادم الديزل الذي تم إنتاجه في مصنع «الشركة المصرية للأسمدة» بمصر. وتحظى فيرتيغلوب بقدرة إنتاجية لسائل عادم الديزل تصل إلى حوالي 0.5 مليون طن متره سنويًا في منشآتها الإنتاجية بمصر والإمارات مع إمكانية تسريع تنمية طاقتها الإنتاجية عند زيادة الطلب.

سائل عادم الديزل (DEF)

يُعرف سائل عادم الديزل أيضًا باسم أدبلو «AdBlue» في أوروبا وتقوم شركة «فرتيل» بتسويقه تحت اسم أدجرين «AdGreen»، وهو عبارة عن محلول مائي آمن من مادة اليوريا يتكون من الماء منزوع الأيونات بنسبة 67.5% تقريبًا، واليوريا بنسبة 32.5% ويستخدم في تقليل انبعاثات أكاسيد النيتروجين الناتجة عن احتراق وقود الديزل.

قيمة فائقة

- يُستخدم سائل عادم الديزل «AdBlue» بشكل أساسي في أنظمة «التخفيض التحفيزي الانتقائي» التي تساعد في تقليل الانبعاثات الضارة الناتجة عن المركبات التي تعمل بمحركات الديزل، فضلا عن دوره في تعزيز كفاءة السيارات لاستخدام الوقود، وتقليل استهلاكها للوقود بنحو 5%.
- يعمل هذا السائل على تحويل انبعاثات أكسيد النيتروجين إلى غاز النيتروجين وبخار الماء؛ ومن ثم الحد من الانبعاثات الضارة بالبيئة الناتجة عن عوادم السيارات والشاحنات والحافلات وغيرها من المركبات الثقيلة.
- يوفر سائل عادم الديزل أيضًا بديلاً مناسباً لخفض الانبعاثات الضارة من الشاحنات وقطارات السكك الحديدية على المدى القريب إلى المتوسط، حيث أثبتت التجارب أن مبادرات التحوّل لاستخدام المركبات التي تعمل بالكهرباء تواجه تحديًا على مستوى مركبات الشاحنات ومركبات النقل الزراعي، نظرًا لاختلال التناسب بين الطاقة ووزن المركبة، مما يجعل من سائل عادم الديزل بديلاً مناسباً لأصحاب تلك الفئات من المركبات من أجل خفض الانبعاثات الضارة الناجمة عنها.

مجالات الطلب الرئيسية

- تساهم القوانين واللوائح التنظيمية المقررة في الولايات المتحدة والاتحاد الأوروبي والصين في تحفيز نمو الطلب على سائل عادم الديزل، حيث تُلزم تلك القوانين بإحلال وتبديل المركبات القديمة، وخاصة الشاحنات الثقيلة، فضلًا عن وجوب تحسين كفاءة استهلاك المحركات الحديثة للوقود. وتضم قاعدة عملاء سائل عادم الديزل محطات تموين الشاحنات، وتجار التجزئة والجملة، فضلا عن صغار الموزعين.
- من المتوقع ارتفاع الطلب على سائل عادم الديزل بأكثر من 8% سنويًا، حيث تعد الولايات المتحدة ودول الاتحاد الأوروبي والصين الأسواق الأكثر طلبًا نتيجة ارتفاع معدلات الاستهلاك بها.



الانتشار الجغرافي

يقع المقر الرئيسي لفيرتيغلوب في أبوظبي، وتمتلك شبكة توزيع رائدة على مستوى العالم تضم مجموعة واسعة من الفروع والوكلاء بالإضافة إلى شركات استراتيجية مع أبرز الكيانات التي تغطي أسواق أوروبا وأستراليا وإفريقيا وآسيا وأمريكا الشمالية والجنوبية وشرق وغرب قناة السويس.

تحتل مقرات فيرتيغلوب بمواقع استراتيجية متميزة تربط بين ثلاث قارات، أوروبا وآسيا وإفريقيا، مما يتيح لها سهولة الوصول إلى أسواق النيتروجين الرئيسية في شتى أنحاء العالم، كما تساهم شبكة التوزيع العالمية التي تنفرد بها الشركة في الوصول بأسر الطرق إلى مجموعة متنوعة من أسواق التصدير، والحصول على رؤية تحليلية ثاقبة حول أحدث التوجهات السوقية ومستجدات معدلات الطلب، ومن ثم مواكبة مختلف التغيرات التجارية بشكل استباقي، مدعومة بالمواقع الاستراتيجية للمنشآت الإنتاجية التابعة لفيرتيغلوب والبنية الأساسية القوية لمنظومة التخزين والتوزيع.

الشركات الاستراتيجية ومراكز التوزيع بمختلف أرجاء العالم

تعتز فيرتيغلوب بشركاتها الاستراتيجية المتشعبة مع مجموعة واسعة من مراكز التوزيع والتحالقات الوطيدة مع كبرى الشركات المنتجة والمستوردة لمنتجات النيتروجين والأسمدة من مختلف أنحاء العالم، وقد نجحت الشركة في جنس ثمار تلك الشركات عبر بناء سلاسل إمداد وتوريد رائدة؛ مكنتها من الوصول إلى الأسواق الرئيسية والتواصل المباشر مع العملاء من مختلف أرجاء العالم، بالإضافة إلى ذلك، يحظى حالياً قطاع الأنشطة التجارية للشركة بالتواجد المباشر في سبعة أسواق رئيسية على مستوى العالم، وتسعى الشركة خلال العامين القادمين إلى التوسع بشبكة فروعها والدخول إلى تسعة أسواق جديدة.

وخلال عام 2023، قامت فيرتيغلوب بتنمية فريق الأنشطة التجارية لتعزيز كفاءة العمليات في ضوء التوسع بصمتها الجغرافية. كما نجحت الشركة في إبرام اتفاقية شراء اليوريا والأمونيا لبيعها إلى أطراف خارجية، علاوة على تعزيز التحول الرقمي لقطاع الأنشطة التجارية (نظام تداول السلع وإدارة المخاطر).

منشآت إنتاج على مقربة من موانئ التصدير الاستراتيجية

تتوزع المنشآت الإنتاجية الأربعة التابعة لفيرتيغلوب في مواقع الاستراتيجية بالقرب من أهم ستة موانئ تصدير ومراكز توزيع رئيسية على مستوى العالم تقع على البحر الأبيض المتوسط والبحر الأحمر والخليج العربي. كما يتيح الموقع الاستراتيجي للمنشآت الإنتاج مجموعة من المميزات التنافسية لفيرتيغلوب، من بينها توفير رسوم عبور قناة السويس للأنشطة الشحن إلى أسواق شرق وغرب القناة، وبذلك تنفرد الشركة بالقدرة على التصدير من أسواق منشآتها في مصر إلى الأرجنتين مع إعفاء من الرسوم الجمركية، مما يجعلها في موقع الصدارة مقارنة بالمنافسين الآخرين.

بنية تحتية قوية لأنشطة التخزين والتوزيع

تنفرد فيرتيغلوب ببنية أساسية قوية لأنشطة التخزين والتوزيع، والتي تمثل الركيزة الأساسية لأنشطة التجارة والتداول، حيث تحتل الشركة بإمكانات تخزين غير مسبوق؛ سواء من خلال مرافق التخزين المملوكة أو المؤجرة، تصل طاقتها الاستيعابية إلى أكثر من 850 طن متر من اليوريا تشمل الشركات الاستراتيجية و225 ألف طن متر من الأمونيا. وبالإضافة إلى تلك المقومات الفريدة، تمتلك الشركة أيضاً إمكانات قوية لعمليات التحميل وخدمات الدعم اللوجستي، مما يتيح لها تصدير المنتجات إلى الأسواق التي تتسم بارتفاع معدلات الطلب.

يحظى قطاع العمليات التشغيلية العالمية لفيرتيغلوب بفريق عمل احترافي، يضم كوادر متخصصة في تقديم خدمات الدعم اللوجستي والتأجير، ممن يقومون بتخطيط وتنسيق القدرات الاستيعابية لعمليات الشحن التي تبلغ 1.07 مليون طن متر من الأمونيا السائلة

سنويًا، فضلًا عن إدارة ومتابعة حركة الشحن البحري لنحو 4.7 مليون طن من اليوريا في سفن شحن البضائع. تقوم فيرتيغلوب حالياً بتشغيل أربع سفن مستأجرة مع إمكانية إضافة سفن جديدة لتلبية احتياجات أنشطة التوزيع. وتبلغ القدرة التشغيلية 6 سفن للأمونيا، 4 منهم من خلال عقود التأجير سنوية، واثنين من خلال التعاقد الفوري.

تجدر الإشارة إلى أن فيرتيغلوب لديها إمكانية كبيرة لتعزيز قدراتها التخزينية. فبالإضافة إلى الطاقة الاستيعابية لمرافق التخزين التابعة سواء المملوكة أو المؤجرة الموزعة على مجموعة من المواقع وموانئ التصدير؛ تحتل الشركة أيضاً بقدرة تخزينية تصل إلى نحو 300 ألف طن متر من الأمونيا في مرافق تخزين مستأجرة في وجهات تصدير استراتيجية في أوروبا وأستراليا وآسيا والأمريكيتين سواء من خلال عقود تأجير مباشرة أو من خلال المرافق التابعة لشركائها الاستراتيجيين.

دولة ضمن تغطية شبكة التوزيع والشركات الاستراتيجية

53

التواجد الدولي



مكتب تمثيلي  منشآت إنتاج  مستودعات تخزين  شركاء أنشطة التوزيع 

منشآت الإنتاج

تنفرد فيرتيغلوب بإدارة وتشغيل أربع منشآت إنتاج متطورة تهاهه أحدث المستويات العالمية موزعة على مواقع استراتيجية بمنطقة الشرق الأوسط وشمال إفريقيا بإجمالي طاقة إنتاجية 6.6 مليون طن سنويًا.

قاعدة أصول بأفضل المواقع الاستراتيجية

تحتضن فيرتيغلوب بمنشآت إنتاجية متطورة موزعة على أفضل المواقع الاستراتيجية بمنطقة الشرق الأوسط وشمال إفريقيا في الإمارات ومصر والجزائر، والتي تمثل أحد الركائز الرئيسية لتحقيق النمو المستدام وأهداف الامتياز التشغيلي، نظرًا لدورها في ضمان الجودة العالية وكفاءة هيكّل التكاليف، فضلًا عن الوصول المباشر إلى مختلف الأسواق العالمية. كما تتيح المواقع الاستراتيجية لمنشآت الإنتاج التابعة للاتصال المباشر بأهم ستة موانئ ومراكز توزيع على البحر الأبيض المتوسط والبحر الأحمر والخليج العربي. كما تنفرد بإمكانات لوجستية متميزة، تتمثل في مرونة الشحن والتوزيع عبر أسواق شرق وغرب قناة السويس بتكاليف تنافسية. كما تساعد المقومات التنافسية التي تحتضن بها فيرتيغلوب على نجاحها في تأمين عقود توريد الغاز الطبيعي طويلة الأجل بأسعار مواتية. وقد ساهمت هذه المقومات في ترسيخ المكانة الرائدة للشركة وتصدرها قائمة أفضل الشركات العالمية المصدرة للأمويا واليوربا بأقل التكاليف.

تحسين الطاقة الإنتاجية

تعد فيرتيغلوب أكبر شركة منتجة للنيروجين على مستوى منطقة الشرق الأوسط وشمال إفريقيا، وأكبر شركة مصدرة للأسمدة النيروجينية عن طريق الشحن البحري على مستوى العالم، فقد بلغ إجمالي الطاقة الإنتاجية للشركة 5.1 مليون طن مترى من اليوربا و1.6 مليون طن مترى من الأمونيا التجارية بنهاية عام 2023. كما تنفرد الشركة بأكبر طاقة إنتاجية لتصدير الأمونيا على مستوى منطقة الشرق الأوسط وشمال إفريقيا، حيث أصبحت من أفضل ثلاث شركات عاملة في هذا القطاع.

وتتمثل أحد المميزات التنافسية التي تنفرد بها فيرتيغلوب؛ امتلاكها قاعدة أصول إنتاجية متطورة لا يزيد عمر 50% منها عن 10 سنوات، وهو ما يثمر عن انخفاض تكاليف الصيانة وتعظيم مردودها الإيجابي على البيئة، وذلك على عكس النسبة السائدة في القطاع حيث يزيد عمر 80% من مصانع الأمونيا المنافسة عن هذه الفترة. كما تقوم فيرتيغلوب بتوظيف أحدث التقنيات في منظومة صيانة متكاملة

تغطي جميع المصانع التابعة، لضمان أعلى مستويات الكفاءة التشغيلية، وإجراء أعمال صيانة بتكاليف منخفضة وتحسين مستويات التدفقات النقدية. وفي ضوء حرص الشركة على تحقيق الامتياز التشغيلي، تسعى فيرتيغلوب إلى دراسة وتقييم الفرص المثمرة من أجل تعزيز استغلال القدرات الإنتاجية المتاحة وتحقيق أهدافها الإنتاجية.



القدرة الإنتاجية حسب الأصول (ألف طن سنويًا)

المنشأة	الموقع الاستراتيجي	إجمالي إنتاج الأمونيا	صافي إنتاج الأمونيا	اليوربا	سائل عادم الديزل	الإجمالي
الشركة المصرية للأسمدة	مصر	876	-	1,679	350	1,679
الشركة المصرية للصناعات الأساسية (EBIC)	مصر	748	748	-	-	748
سورفيرت	الجزائر	1,606	803	1,259	-	2,062
فرتيل	الإمارات	1,205	-	2,117	100	2,117
إجمالي الطاقة الإنتاجية		4,435	1,551	5,055	450	6,606

باستثناء سائل عادم الديزل

منشآت الإنتاج (تابع)

مهر

تقع الشركة المصرية للأسمدة والشركة المصرية للصناعات الأساسية في المنطقة الصناعية لشركة السويس للتنمية الصناعية، وتحظى بإمكانية الوصول المباشر إلى ثلاثة موانئ رئيسية؛ العين السخنة والأديبة ودمياط. كما يتيح تواجد الشركتين على مقربة من بعضهما فرصة الاستفادة من التكامل والتضافر بين مختلف العمليات، مما يثمر عن تعزيز الكفاءة التشغيلية ومستويات الإنتاج بوجه عام. ويثمر هذا الموقع الاستراتيجي أيضًا عن انفراد الشركة بمزايا انخفاض تكاليف الشحن مقارنة بالشركات الأخرى المنتجة لليوريا في الشرق الأوسط وآسيا؛ حيث لا تتطلب صادرات فيرثيغلوب المرور بقناة السويس. كما تحظى الشركتان بإعفاءات ضريبية على رسوم الاستيراد من أسواق أوروبا والأمريكتين.

الشركة المصرية للصناعات الأساسية (EBIC)

1

خط إنتاج

ألف طن
748

الطاقة الإنتاجية للأمونيا التجارية سنويًا

ألف طن مترية
30

سعة تخزين الأمونيا المبردة

الشركة المصرية للأسمدة

2

خطوط إنتاج

ألف طن
1,679

الطاقة الإنتاجية لليوريا سنويًا

ألف طن
350

الطاقة الإنتاجية لسائل عادم الديزل

منشآت الإنتاج (تابع)

الجزائر

دولة الإمارات العربية المتحدة

تقع شركة فرتيل ضمن مجمع "أدنوك" المتكامل في مدينة الرويس الصناعية بأبو ظبي، وتتميز بموقعها الاستراتيجي المطل مباشرة على الخليج العربي. كما تحظى الشركة بالقدرة على تشغيل نظامين مطورين لتحميل اليوريا بالسفن مباشرة على رصيف التصدير الذي تديره شركة فرتيل. ويتيح الموقع الاستراتيجي للشركة بتصدير منتجاتها إلى جميع أنحاء العالم والوصول إلى أسواق آسيا وأستراليا وشرق وجنوب إفريقيا.

تعد شركة «سورفيرت» من كبرى الشركات العاملة في مجال إنتاج الأسمدة النيتروجينية المتكاملة في شمال إفريقيا، ويتميز مصنع الشركة بموقع استراتيجي في مجمع أرزيو الصناعي بشمال غرب العاصمة الجزائرية. كما يقع المصنع على مقربة من ثلاثة موانئ رئيسية بالجزائر، ويتمتع بسهولة الوصول إلى رصيف ميناء أرزيو وميناء بطيوة مع إمكانية الربط المباشر بخط أنابيب للألمونيا، وينفرد أيضًا بإمكانية الوصول إلى الخدمات اللوجستية لتصدير اليوريا.

فرتيل

2



خطوط إنتاج

مليون طن

2.1

الطاقة الإنتاجية لليوريا
سنويًا

ألف طن

100

الطاقة الإنتاجية لسائل
عادم الديزل

سورفيرت

2



خطوط إنتاج

ألف طن

803

الطاقة الإنتاجية للألمونيا
التجارية سنويًا

مليون طن

1.3

الطاقة الإنتاجية لليوريا
سنويًا

الأداء التشغيلي خلال عام 2023


الامتياز التشغيلي

- **المضي قدماً في تنفيذ خطط تطوير عمليات الإنتاج**، والارتقاء بمعدلات التشغيل بالعديد من خطوط الإنتاج في مصر والإمارات إلى أعلى مستوياتها.
- **كفاءة استخدام مصادر الطاقة في إنتاج الأمونيا بمصنع الشركة المصرية للأسمدة**، مما أثمر عن تراجع مستويات كثافة الكربون إلى أقل مستوياته منذ انطلاق عمليات المصنع.
- **إنتاج الأمونيا من مصادر الطاقة المتجددة في مصنع الشركة بمصر**، سيتم استخدام أول شحنة في عملية إنتاج مسحوق الغسيل من قبل شركة يونيليفر بالهند.
- **تبني منهج تكامل العمليات التشغيلية** عبر كافة منشآت تصنيع الأمونيا واليوربا.
- **تطبيق منهج إجراء عمليات التدقيق القائمة على تقييم المخاطر**، حيث نجح مصنع فرثيل 2 في تطبيق هذا المنهج على صعيد كافة الأعمال.
- **إطلاق مشروعات تجريبية لإنتاج أمونيا منخفضة الكربون** بمنشآت فيرثيغلوب في الإمارات، واختبار أحدث التقنيات التكنولوجية.

إحراز نتائج قوية على صعيد معايير السلامة والصحة المهنية مقارنة بعام 2022، مدعومة بما يلي:

- تغيير إيجابى ملموس في ثقافة الصحة والسلامة المهنية ووعي فريق العمل.
- نجاح إطلاق منهجية "قواعد إنقاذ الحياة" وتبني أفضل الممارسات لوضع مبادئ سلامة العمليات عبر كافة الشركات التابعة.
- تطبيق برنامج الصحة والسلامة والبيئة PAN فيرثيغلوب من أجل متابعة وتقييم عمليات التدقيق وتطبيقات مخاطر العمليات.

مكانة رائدة في معايير السلامة المهنية



ارتفاع إجمالي حجم مبيعات منتجات الشركة (باستثناء سائل عادم الديزل) بنسبة 5% لتصل إلى 5,711 ألف طن خلال عام 2023 مقابل 5,431 ألف طن خلال عام 2022، بفضل تحسن الكفاءة الإنتاجية ومعدلات التشغيل بمختلف المنشآت الإنتاجية التابعة.

- ارتفاع حجم مبيعات اليوربا التي تنتجها الشركة بنسبة سنوية 7% (4,506 ألف طن مترى خلال عام 2023 مقابل 4,204 ألف طن مترى عام 2022).
- انخفاض حجم مبيعات الأمونيا التي تنتجها الشركة بنسبة سنوية 3% (1,189 ألف طن خلال عام 2023 مقابل 1,227 ألف طن خلال عام 2022).
- بلغ حجم مبيعات سائل عادم الديزل الذي تنتجه الشركة 16 ألف طن خلال عام 2023.

انخفاض حجم التداول من خلال أطراف خارجية بنسبة 57% لتصل إلى 472 ألف طن خلال عام 2023 مقابل 1,088 ألف طن خلال عام 2022.

على الرغم من انخفاض الأسعار القياسية المسجلة خلال عام 2023، وتراجع أسعار الأمونيا في أسواق الشرق الأوسط واليوربا في السوق المصري بنسب سنوية 58% و49% خلال عام 2023، نجح فريق الأنشطة التجارية في تعزيز مستويات طاقف الأرباح بقيمة تتجاوز مبيعات المنافسين، بفضل المواقع الاستراتيجية لمنشآت الإنتاج وقدرتنا على الوصول لأسواق التصدير الرئيسية مع إعفاء من الرسوم الجمركية.

جنس ثمار المرونة التي يتسم بها نموذج أعمال الشركة والقدرات التجارية الهائلة التي تنفرد بها والاستفادة من الفرص الواعدة التي يطررها سوق الأمونيا، وبالتالي تحسن مستويات طاقف الأرباح.

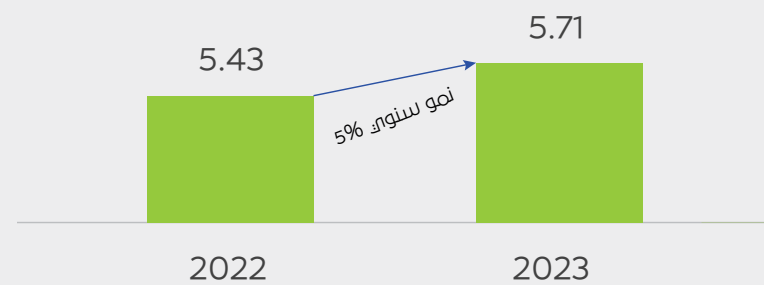
تنمية المبيعات عبر تصدير شحنات تجريبية من سائل عادم الديزل إلى أوروبا.

نجحت فيرثيغلوب في تسليم أول شحنة من الأمونيا المنتجة من مصادر الطاقة المتجددة في مصنع الشركة بمصر الحاصل على شهادة برنامج الاستدامة الدولية ونظام شهادة الكربون (ISCC PLUS)، وذلك من خلال استخدام الهيدروجين الأخضر بعد نجاح التشغيل التجريبي لمشروع إنتاج الهيدروجين الأخضر بمصر من خلال وحدة التطيل الكهربائي. وسيتم استخدام الأمونيا لإنتاج رماد الصودا الصناعية الذي يؤد انبعاثات طفيفة تقريباً، وبشكل المادة الخام الرئيسية المستخدمة في عملية إنتاج مسحوق الغسيل الذي تصنعه شركة «يونيليفر».

ترتكز الاستراتيجية التجارية التي تتبناها فيرثيغلوب على ثلاثة محاور رئيسية بهدف تعزيز الاستفادة من معدلات الطلب المرتفعة وبناء منصة توريد قوية:

1. تعزيز كفاءة تخصيص حجم المبيعات للأسواق التي تتسم بمعدلات أرباح عالية.
 2. التوسع بمحفظة المنتجات.
 3. تعزيز منظومة التوريد سواء من خلال تنمية حجم التداول مع الأطراف الخارجية أو تنمية التعاقدات المباشرة مع الأطراف المنتجة
- الهدف الاستراتيجي: تعظيم الاستفادة من منصة التصدير القائمة لقتناص فرصة النمو الرئيسية.

إجمالي حجم المبيعات المنتجة لدى الشركة



الأداء التشغيلي خلال عام 2023 (تابع)

مكانة رائدة في ممارسات الاستدامة

فيرتيفلوب تواصل تصدير شحنات من الأمونيا منخفضة الكربون إلى مجموعة من أبرز الأسواق الرئيسية في آسيا وأوروبا.

نجحت فيرتيفلوب في تسليم أول شحنة من إنتاج الأمونيا من مصادر الطاقة المتجددة في مصنع الشركة بمصر الحاصل على شهادة برنامج الاستدامة الدولية ونظام شهادة الكربون (ISCC PLUS)، وذلك من خلال استخدام الهيدروجين الأخضر بعد نجاح التشغيل التجريبي لمشروع إنتاج الهيدروجين الأخضر بمصر من خلال وحدة التخليق الكهربائي. وسيتم استخدام الأمونيا لإنتاج رماد الصودا الصناعية الذي يولد انبعاثات قريبة من الصفر، وبشكل المادة الخام الرئيسية المستخدمة في عملية إنتاج مسحوق الغسيل الذي تصنعه شركة «يونيليفر».

مشروع إنتاج الهيدروجين الأخضر بمصر، وهو أول مشروع متكامل لإنتاج الهيدروجين الأخضر في إفريقيا، وسوف يقوم بإنتاج ما يصل إلى 90 ألف طن سنوي من الأمونيا من مصادر الطاقة المتجددة في منشآت الشركة بمصر، وذلك عند الوصول إلى كامل طاقته الإنتاجية، ومن المتوقع اتخاذ القرار الاستثمار النهائي خلال النصف الأول من عام 2024.

نجحت الشركة في أواخر عام 2022 ومطلع عام 2023 في توريد مجموعة من الشحنات التجريبية لسائل عادم الديزل إلى أسواق أوروبا.

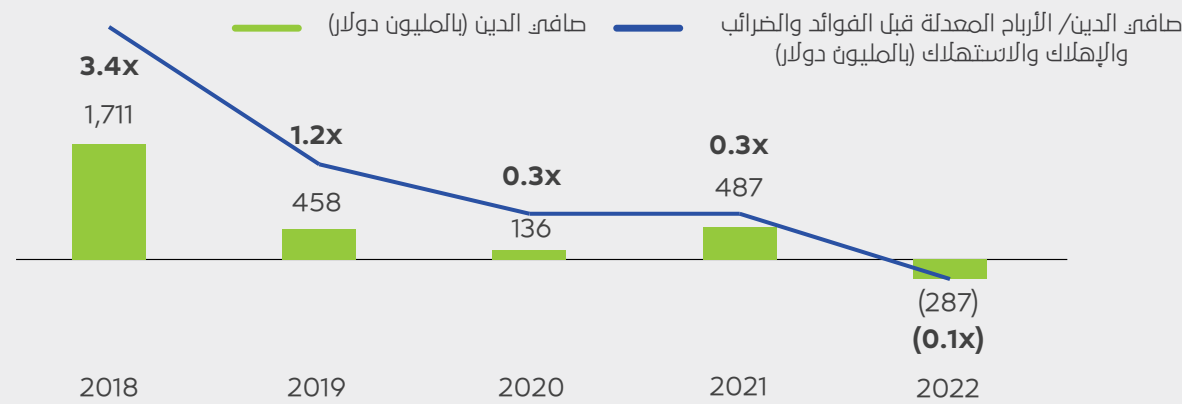
توزيعات الأرباح وهيكل رأس المال

تلتزم الشركة بسياسة واضحة لتوزيع الأرباح بهدف توزيع فائض التدفقات النقدية الحرة للشركة بعد تخصيص رؤوس الأموال اللازمة لاغتنام فرص النمو ومواصلة الحفاظ على تصنيفات ائتمانية من الدرجة الاستثمارية.

وقد نجحت الشركة في توزيع أرباح قوية بقيمة 975 مليون دولار خلال عام 2023، من بينها 700 مليون دولار في أبريل عام 2023 وذلك عن فترة النصف الثاني من عام 2022، وكذلك 275 مليون دولار في نوفمبر 2023 عن فترة النصف الأول من عام 2023.

أعلنت الشركة عن إجراء توزيعات أرباح بقيمة 200 مليون دولار عن فترة النصف الثاني من عام 2023، وبذلك، يبلغ إجمالي توزيعات الأرباح 475 مليون دولار خلال عام 2023، مما يجعل الشركة تحتل مكانة متميزة من حيث توزيعات الأرباح في هذا القطاع.

جدارة ائتمانية قوية



الأداء المالي 2023

أبرز البيانات المالية

أبرز النقاط لأداء عام 2023	
<ul style="list-style-type: none"> انخفضت الإيرادات بمعدل سنوي 52% خلال عام 2023 نتيجة تراجع أسعار بيع المنتجات النيتروجينية. فقد شهد العام انخفاض أسعار بيع اليوريا في مصر بنسبة 49% ليصل متوسط السعر إلى 386 دولار للطن المتر، وتراجعت أسعار الأمونيا بأسواق الشرق الأوسط بنسبة 58% ليبلغ متوسط السعر 415 للطن المتر. تراجعت أحجام المبيعات بصورة طفيفة خلال عام 2023 لتسجل 6.18 مليون طن متر مقابل 6.52 مليون طن متر خلال عام 2022، ويرجع ذلك إلى انخفاض أحجام المبيعات المتداولة مع أطراف خارجية بنسبة 57%، وتم تعويض ذلك بارتفاع مبيعات منتجات الشركة على مدار العام بنسبة 5%. 	الإيرادات
<ul style="list-style-type: none"> انخفضت الأرباح المعدلة قبل خصم الضرائب والفوائد والإهلاك والاستهلاك بمعدل سنوي 59% ويرجع ذلك إلى انخفاض أسعار البيع، علماً بأن الأسعار قد شهدت ارتفاعاً قياسيًّا خلال عام 2022 على مستوى العالم. انخفض هامش الأرباح المعدلة قبل خصم الضرائب والفوائد والإهلاك والاستهلاك ليسجل 42% خلال عام 2023، مقابل 49% خلال عام 2022. 	الأرباح المعدلة قبل خصم الضرائب والفوائد والإهلاك والاستهلاك
<ul style="list-style-type: none"> بلغ الربح التشغيلي 710 مليون دولار، وهو تراجع سنوي بمعدل 68%، ويرجع ذلك إلى انخفاض معدل الربح بنسبة 64%. يرجع انخفاض مجمل الربح خلال مدار العام إلى انخفاض الإيرادات، وتم تعويض ذلك جزئيًّا بانخفاض تكاليف المبيعات بنسبة سنوية 42% على خلفية تراجع تكاليف الغاز. 	الربح التشغيلي
<ul style="list-style-type: none"> ارتفعت تكلفة الفائدة بمعدل سنوي 44% لتبلغ 119 مليون دولار خلال عام 2023، بسبب ارتفاع سعر العائد على ليلية واحدة مقارنة بالعام الماضي، وارتفاع مستويات الدين. بلغ الدخل التمويلي 16 مليون دولار خلال عام 2023 مقابل 2 مليون دولار خلال عام 2022، على خلفية ارتفاع رصيد الودائع النقدية قصيرة الأجل. 	صافي تكاليف التمويل
<ul style="list-style-type: none"> بلغ صافي الربح العائد للمساهمين 349 مليون دولار خلال عام 2023، وهو انخفاض سنوي بمعدل 72% مقابل 1,250 مليون دولار خلال عام 2022، ويعكس ذلك تراجع الإيرادات نتيجة انخفاض أسعار البيع. بلغ صافي الربح المعدل العائد للمساهمين 363 مليون دولار خلال عام 2023، مقابل 1,287 مليون دولار خلال عام 2022. 	صافي الربح العائد للمساهمين

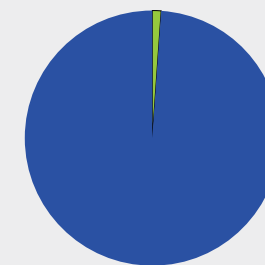
تستخدم فيريغلوب مقاييس أداء بديلة لتوضيح التطورات وأوجه النمو الأساسية التي شهدتها الشركة على صعيد الأداء التشغيلي. ولم يرد تعريف هذه المقاييس في المعايير الدولية لإعداد التقارير المالية وبنيفي استخدامها باعتبارها معلومات تكميلية إلى جانب مقاييس المعايير الدولية لإعداد التقارير المالية.

بالمليون دولار أمريكي	2022	2023	Δ%
صافي الإيرادات	5,027.5	2,416.2	-52%
الأرباح المعدلة قبل الفوائد والضرائب والإهلاك والاستهلاك	2,473.0	1,003.7	-59%
الربح التشغيلي	2,185.4	710.1	-68%
صافي تكاليف التمويل	(125.8)	(122.7)	-2%
صافي الربح المُسجل العائد للمساهمين	1,249.5	348.9	-72%
صافي الربح المعدل العائد للمساهمين	1,287.1	363.0	-72%

حجم مبيعات المنتجات

حجم مبيعات المنتجات (بالآلاف طن متر)	2022	2023	Δ%
منتج الشركة			
الأمونيا	1,227	1,189	3%-
اليوريا	4,204	4,506	7%
سائل عادم الديزل	-	16	100%
إجمالي المنتجات المباعة المتداول من خلال أطراف خارجية	5,431	5,711	5%
منتج الشركة والمتداول من أطراف خارجية			
الأمونيا	297	196	34%-
اليوريا	791	276	65%-
إجمالي المنتجات المباعة	1,088	472	57%-
إجمالي منتج الشركة والمتداول من أطراف خارجية	6,519	6,183	5%-

الأرباح التشغيلية المعدلة قبل خصم الضرائب والفوائد والإهلاك والاستهلاك خلال عام 2023 حسب القطاع



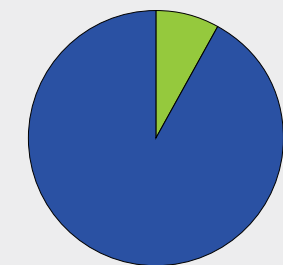
99%

المنتجات التي أنتجتها الشركة

المنتجات المتداولة مع أطراف أخرى

1%

إيرادات عام 2023 حسب القطاع



92%

المنتجات التي أنتجتها الشركة

المنتجات المتداولة مع أطراف أخرى

8%

الأداء المالي 2023 (تابع)

ملخص القوائم المجمعة للتدفقات النقدية للسنوات المالية المنتهية في 31 ديسمبر

بالمليون دولار	2023	2022
النقد وما في حكمه في 1 يناير	1,442.0	899.1
التدفقات النقدية للأنشطة التشغيلية	797.6	2,477.3
التدفقات النقدية للأنشطة الاستثمارية	(114.6)	(115.5)
التدفقات النقدية للأنشطة التمويلية	(1,378.4)	(1,800.5)
صافي التدفقات النقدية	(695.4)	561.3
تعديلات تحويل العملة	13.2	(18.4)
النقد وما في حكمه في 31 ديسمبر	759.8	1,442.0

صافي الدين / (النقد) كما في 31 ديسمبر

بالمليون دولار	2023	2022
دين طويل الأجل تحمل فوائد	1,490.2	1,065.6
دين قصير الأجل تحمل فوائد	174.9	89.6
مجملي الدين التي تحمل فوائد	1,665.1	1,155.2
النقد وما في حكمه	(759.8)	(1,442.0)
صافي الدين / (النقد)	905.3	(286.8)

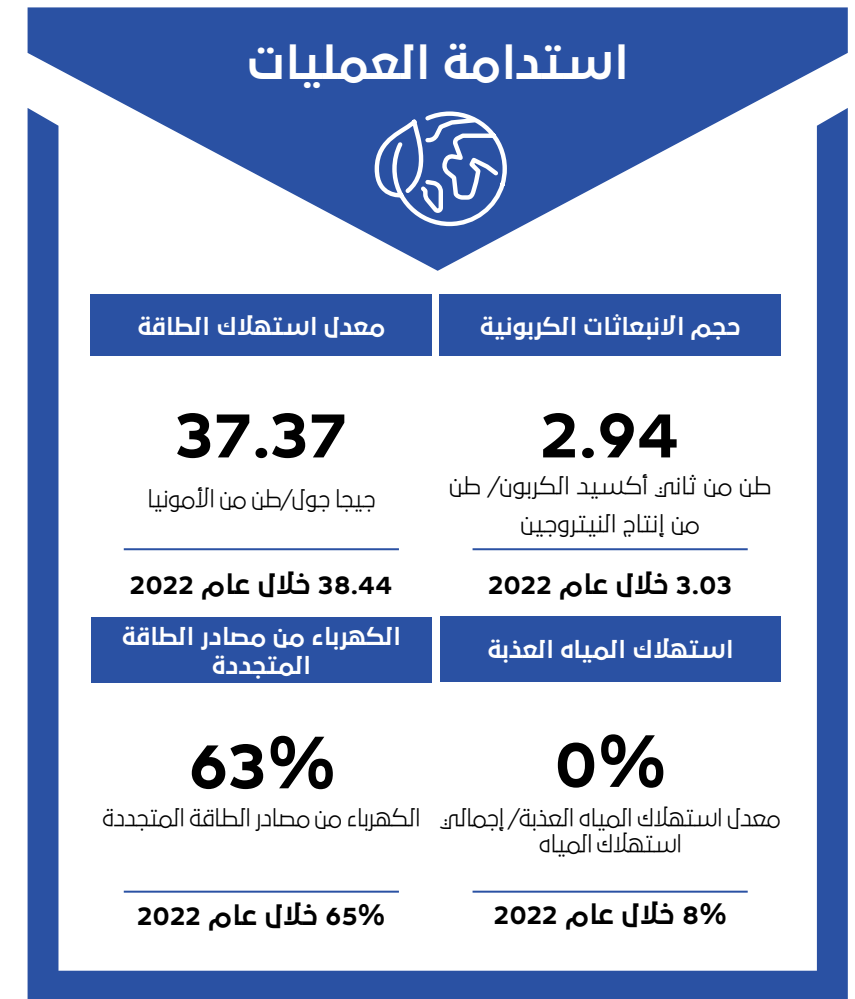
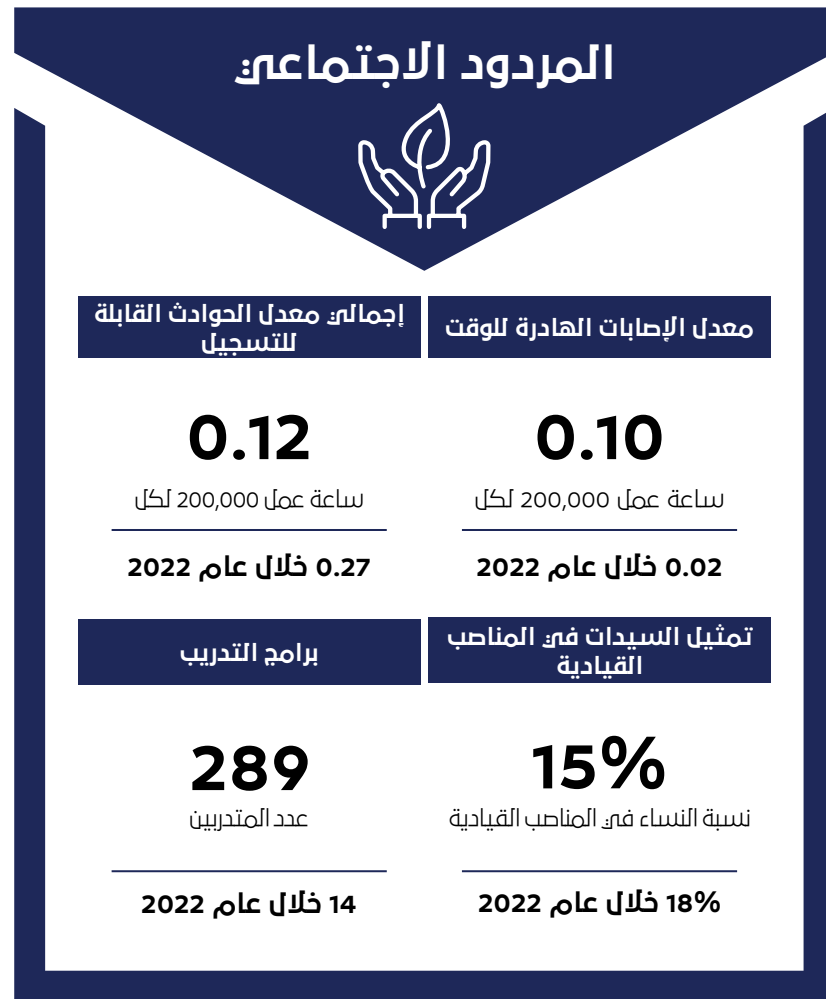
أبرز مستجدات الأداء خلال عام 2023

<ul style="list-style-type: none"> بلغت التدفقات النقدية من الأنشطة التشغيلية 798 مليون دولار خلال عام 2023، مقابل 2,477 مليون دولار خلال العام الماضي، بسبب انخفاض صافي الربح خلال هذا العام. 	التدفقات النقدية للأنشطة التشغيلية
<ul style="list-style-type: none"> تراجعت التدفقات النقدية المستخدمة في الأنشطة الاستثمارية بشكل طفيف بواقع 1 مليون دولار خلال عام 2023 مقابل العام الماضي. وبلغ إجمالي النفقات الرأسمالية 115 مليون دولار خلال عام 2023، مقابل 116 مليون دولار خلال العام السابق، حيث تم تخصيص 94 مليون دولار من النفقات الرأسمالية لأعمال الصيانة خلال عام 2023 و102 مليون دولار خلال عام 2022. 	التدفقات النقدية للأنشطة الاستثمارية
<ul style="list-style-type: none"> بلغ صافي حصيللة الاقتراض 520 مليون دولار خلال عام 2023، حصلت الشركة في البداية على حصيللة الاقتراض المذكورة من خلال تسهيل ائتماني سريع RCF، ثم قامت الشركة بسداد 500 مليون دولار منه عقب حصولها لاحقاً على تسهيل ائتماني جديد خلال الربع الأخير من عام 2023، وقد ساهم ذلك في تحسين كفاءة إدارة الجداول الزمنية لسداد مستحقات الدين وتعزيز مستويات السيولة، بما يتماشى مع التزام الشركة بالحفاظ على تصنيفات ائتمانية من الدرجة الاستثمارية. خلال عام 2023، قامت الشركة بتوزيع أرباح نقدية بقيمة 975 مليون دولار؛ من بينها 700 مليون دولار في أبريل عام 2023 وذلك عن فترة النصف الثاني من عام 2022، و 275 مليون دولار في نوفمبر 2023 عن فترة النصف الأول من عام 2023. وارتفعت توزيعات الأرباح على مساهمي الأقلية إلى 886 مليون دولار خلال عام 2023، مقابل 462 مليون دولار خلال عام 2022، ويرجع ذلك بشكل رئيسي إلى توزيعات الأرباح في الجزائر نتيجة الأرباح الاستثنائية المحققة خلال عام 2022. 	التدفقات النقدية للأنشطة التمويلية
<ul style="list-style-type: none"> بلغت التدفقات النقدية الحرة قبل تخصيص النفقات الرأسمالية لتسجل (201) مليون دولار خلال عام 2023، مقابل 1,912 مليون دولار خلال عام 2022. ويرجع هذا الانخفاض إلى تراجع الأرباح قبل خصم الضرائب والفوائد والإهلاك والاستهلاك بسبب تراجع أسعار البيع والزيادة الاستثنائية لتوزيعات الأرباح لمساهمي الأقلية في الجزائر. 	التدفقات النقدية الحرة ²
<ul style="list-style-type: none"> ارتفع مجمل الدين ليسجل 1,665 مليون دولار خلال عام 2023، مقابل 1,155 مليون دولار خلال العام الماضي، حيث يعكس ذلك حصول الشركة على تسهيل ائتماني جديد بقيمة 500 مليون دولار خلال الربع الأخير من عام 2023. 	مجملي الدين
<ul style="list-style-type: none"> عقب توزيعات الأرباح بقيمة 975 مليون دولار على المساهمين وتوزيعات الأرباح بقيمة 886 مليون دولار على مساهمي الأقلية، تراجعت مستويات النقد وما في حكمه لتسجل 760 مليون دولار خلال عام 2023 مقابل 1,442 مليون دولار خلال العام الماضي. 	النقد وما في حكمه
<ul style="list-style-type: none"> نتج عن تراجع الأرباح خلال عام 2023 وما صاحبها من التوزيعات النقدية على المساهمين ومساهمي الأقلية تسجيل صافي دين قدره 905 مليون دولار خلال عام 2023 مقابل مركز مالي قدره 287 مليون دولار خلال عام 2022. 	صافي الدين / (النقد)

²تستخدم فيريغلوب مقاييس أداء بديلة لتوضيح التطورات وأوجه النمو الأساسية التي شهدتها الشركة على صعيد الأداء التشغيلي. ولم يرد تعريف هذه المقاييس في المعايير الدولية لإعداد التقارير المالية وينبغي استخدامها باعتبارها معلومات تكميلية إلى جانب مقاييس المعايير الدولية لإعداد التقارير المالية.

مؤشرات إنجازات الاستدامة خلال عام 2023

قيادة دفة التحوّل العالمي في مجال الطاقة



ممارسات العمل المسئول



تقرير الاستدامة

تحتل شركة فيرتيغلوب مكانة رائدة على مستوى العالم في تطوير الحلول الابتكارية التي تساهم في تعزيز الأمن الغذائي للقاعدة السكانية سريعة النمو فضلا عن توفير مصادر للطاقة المستدامة لدعم الصناعات الاستراتيجية في شتى أنحاء العالم وتلتزم بتحقيق القيمة المستدامة لجميع الأطراف ذات الصلة.

40

تعزيز النمو المستدام

47

الاستدامة في العمليات التشغيلية

59

اعتمادية المنتجات

68

المردود الاجتماعي

81

ممارسات الأعمال المسؤولة



الرسالة

انطلاقاً من مكانتها الرائدة في إنتاج وتوزيع منتجات الأسمدة واليوريا، تتطلع فيرتيغلوب إلى تعزيز القيمة لجميع الأطراف ذات الصلة، ومواصلة تقديم أفضل الحلول المستدامة للعملاء. تتبنى الشركة نهجاً شاملاً لتحقيق تلك الرسالة، يشمل الاستمرار في تحسين توظيف الموارد المتاحة، بما يثمر عن تعزيز المردود الإيجابي المالي والاجتماعي والبيئي من أجل رسم مستقبل أخضر أكثر إشراقاً.



الهدف

تستهدف فيرتيغلوب قيادة دفة التحول إلى الزراعة المستدامة وتوظيف الوقود والمواد الخام منخفضة الكربون من خلال ابتكار وإنتاج تشكيلة من المنتجات الأولية فائقة الجودة على قاعدة ضخمة من العملاء في شتى أنحاء العالم.

تعمل بها، وتشجيع تطبيق الممارسات المستدامة عبر كافة مراحل سلاسل الإمداد، مع التركيز على تنفيذ ممارسات الأعمال المسؤولة.

قامت الشركة بتطوير نموذج أعمالها، في ضوء حرصها على دمج الاستدامة في جميع أعمالها وأنشطتها، **في ضوء ذلك، نجحت الشركة في دمج الاستدامة بصورة أكبر في الاستراتيجية الإنتاجية والأهداف المحورية، مما يعكس التزام الشركة الراسخ بتبني نهجاً شاملاً.**

تلتزم فيرتيغلوب بمواءمة جهودها وأنشطتها مع أهداف الأمم المتحدة للتنمية المستدامة مع تحديد العديد من الأهداف التي تساهم في ترك أثر إيجابي في المجتمع.

وفي إطار خطواتها الدؤوبة لتعزيز الاستدامة، قامت فيرتيغلوب بالانضمام إلى مبادرة الاتفاق العالمي للأمم المتحدة في مارس 2023، مع التركيز على الالتزام بالمبادئ العشرة المتعلقة بمجالات حقوق الإنسان والعمل والبيئة ومكافحة الفساد.

تعزيز النمو المستدام

منهجية الإدارة

تضع فيرتيغلوب المبادئ البيئية والاجتماعية والحوكمة (ESG) في صميم رسالتها وأهدافها الاستراتيجية، حيث تركز استراتيجية أعمال الشركة على اتباع منهجيات تعزيز الأمن الغذائي، وهو ما يعكس مكانتها الرائدة في مجال إنتاج الأسمدة وتصدير الأسمدة واليوريا.

تحرص فيرتيغلوب على مواصلة دورها المحوري في تقديم منتجات تدعم الزراعة المستدامة وتطوير مصادر للوقود والمواد الخام منخفضة الكربون، وفي سبيل تحقيق ذلك ينصب تركيز الشركة على ما يلي:

- طرح حلول ابتكارية للحد من الانبعاثات الكربونية من خلال منصات فيرتيغلوب الرائدة في تقديم المنتجات منخفضة الكربون، والمنتجة من مصادر الطاقة المتجددة.
- تقديم حلول ابتكارية تساهم في تلبية الاحتياجات الغذائية في ظل النمو السكاني بالإضافة إلى تمكين المزارعين لمواجهة التحديات البيئية وخفض الآثار السلبية الناتجة عن استخدام الأسمدة.

تطوير وتحسين جودة المنتجات والخدمات لتقليل الآثار السلبية على البيئة والاعتماد على الموارد غير المتجددة والحد من الآثار البيئية الأخرى.

تلتزم شركة فيرتيغلوب بخلق بيئة عمل آمنة تتسم بالشمول والتنوع، كما تبذل قصارى جهدها لدعم وتنمية المجتمعات في المناطق التي

تصنيفات الممارسات البيئية والاجتماعية والحوكمة

تصنيف ساستيناليتيक्स لدرجة المخاطر البيئية والاجتماعية وحوكمة الشركات: 27 - تصنيف «متوسط» المخاطر

تصنيف مؤشر انفست الممارسات البيئية والاجتماعية والحوكمة: 100/65

جائزة الممارسات البيئية والاجتماعية والحوكمة

حصدت الشركة خلال أكتوبر من عام 2023 جائزة الممارسات البيئية والاجتماعية والحوكمة - لجهود الحد من آثار التغير المناخي - مشروع مصر للهيدروجين الأخضر، مما يعكس التزام الشركة بتعزيز استراتيجية التحول العالمي إلى استخدام الطاقة الصديقة للبيئة.

إطار عمل الممارسات البيئية والاجتماعية والحوكمة

قامت الشركة بتحديد مستهدفات الاستدامة والفرص والقضايا ذات الصلة بعناية فائقة، على النحو المبين في الصفحات التالية من هذا التقرير. تجدر الإشارة إلى أن جميع المستهدفات قابلة للتحسين والتطوير لمواكبة أي مستجدات تشغيلية، في إطار منهج التطوير المستمر الذي تتبناه الشركة.

قيادة الاستدامة على صعيد أنشطة الزراعة واستخدام الوقود والمواد الخام

المردود الاجتماعي



خلق بيئة عمل شمولية وأمنة تهدف إلى حماية وتعزيز التنمية الاجتماعية من أجل النهوض بالمجتمعات المحيطة بأعمال الشركة وكذلك كافة الأطراف ذات الصلة.

- تسجيل صفر إصابات في جميع المنشآت الإنتاجية.
- تعزيز مبادئ التنوع بين الجنسين داخل الشركة.
- مشاركة الموظفين والكوادر وتنمية الطاقات البشرية.
- الحفاظ على سلامة معدل الدوران الوظيفي.



اعتمادية المنتجات



تطوير وتحسين جودة المنتجات والخدمات لتقليل الآثار السلبية على البيئة واستهلاك الموارد غير المتجددة وتعظيم المردود الإيجابي على المجتمع.

- تقديم منتجات منخفضة الكربون تعتمد على مصادر الطاقة المتجددة في خفض البصمة الكربونية الناتجة عن عمليات المراحل النهائية.
- طرح وتطوير منتجات تساهم في زيادة كفاءة استخدام الأسمدة.
- الحد من الآثار البيئية الأخرى، بما في ذلك سائل عادم الديزل.



العمليات التشغيلية المستدامة



تعزيز العمليات المستدامة التي تتبنى برامج الارتقاء بكفاءة عمليات الإنتاج، وخفض البصمة الكربونية، وخفض الآثار السلبية الناتجة عن النفايات، والحصول على موارد مياه مستدامة.

- تقليل البصمة الكربونية وكثافة انبعاثات غازات الاحتباس الحراري في النطاقين الأول والثاني وفقاً لتطلعات غالبية المساهمين.
- عدم استهلاك موارد المياه العذبة في جميع المنشآت.



ممارسات الأعمال المسؤولة

تلتزم الشركة بتبني أفضل معايير الحوكمة والقيم المهنية والشفافية وتطبيق سياسات وممارسات تساهم في تعزيز السلوك الأخلاقي وعملية اتخاذ القرار.

- الالتزام بتطبيق منظومة أطر الامتثال العالمية والإجراءات والدورات التدريبية.



مشاركة الأطراف ذات الصلة

الشراكات الاستراتيجية



والعلوم والهندسة الزراعية. وقد ساهمت الشركة، من خلال الاتحاد الدولي للأسمدة، في دعم خارطة طريق تطوير تكنولوجيا إنتاج الأسمدة بالتعاون مع وكالة الطاقة الدولية خلال عام 2021، كما تمكنت من تطوير خارطة طريق خفض الانبعاثات الناتجة عن استخدام الأسمدة خلال عام 2022.

في ضوء تعزيز جهود فيرتيغلوب الحالية والمستقبلية لتطوير منظومة الغذاء، أبرمت الشركة عدة شراكات استراتيجية مع مجموعة من الأطراف ذات الصلة، حيث يشغل أحمد الحوشني، الرئيس التنفيذي بشركتنا أو سني وفيرتيغلوب، عضوية مجلس إدارة الاتحاد الدولي للأسمدة، وتساهم الشركة في إعداد جداول أعمال عدد من اللجان من بينها لجنة الاستدامة،

تؤمن فيرتيغلوب بأهمية خلق قنوات للتواصل والتعاون مع الأطراف ذات الصلة وتبني الرؤية الخاصة بهم لتحسين استراتيجية تنفيذ المسؤوليات البيئية والاجتماعية والحوكمة.

تحرص الشركة دائماً على مشاركة كافة الأطراف ذات الصلة من أجل التعرف على تطلعاتهم واحتياجاتهم وكذلك اهتماماتهم من خلال عقد اجتماعات مع العملاء والمستثمرين، ومؤتمرات المستثمرين في القطاع وخدمة العملاء واجتماعات الموظفين وإجراء استطلاعات الرأي وتخصيص البوابات والخطوط الساخنة، وإطلاق برامج التوعية المجتمعية والفعاليات الحكومية والتنظيمية.

قد تمكنت الشركة على مدار عام 2023 من تكثيف جهود التعاون مع الحكومات والشركاء وكذلك السلطات في البلدان التي تعمل بها من أجل تنمية أعمال الشركة وتعزيز استراتيجية التحول إلى استخدام الطاقة الصديقة للبيئة، تركيزاً على مواصلة تطوير المشروعات الرامية إلى الحد من الانبعاثات الكربونية مع أهداف استراتيجية الاستدامة التي تتبناها الشركة. على صعيد جهود التواصل في دولة الإمارات ومصر، تشمل مناقشات الشركة مع الحكومات المعنية دعم والامتثال باللوائح المقررة وتذليل العقبات أمام منهجيات تسريع وتيرة خفض البصمة الكربونية. في ضوء ذلك، قام فريقنا إدارة الأعمال التجارية والاستدامة بالتواصل مع العملاء الرئيسيين في أوروبا سعياً لتقديم المعلومات والبيانات المتعلقة بلوائح آلية تعديل حدود الكربون (CBAM) وآثارها الاستراتيجية. إلى جانب المشاركة اليومية، قد قامت فيرتيغلوب بالتواصل مع الأطراف ذات الصلة بشأن أعمال الشركة في إطار استراتيجية تقييم الأثر المادي لممارسات الاستدامة.



تشغل فيرتيغلوب عضوية مبادرة الاتفاق العالمي للأمم المتحدة، وهي بمثابة دعوة للشركات لمواصلة استراتيجيتها وعملياتها مع المبادئ العالمية المتعلقة بحقوق الإنسان والعمل والبيئة ومكافحة الفساد. وانضمت الشركة إلى برنامج تسريع المساواة بين الجنسين، وهي دورة تدريبية تنموية مدتها 9 أشهر تستهدف تعزيز ممارسات المساواة بين الجنسين.

تشغل فيرتيغلوب عضوية الاتحاد العربي للأسمدة، ومن هذا المنطلق، تعاونت الشركة خلال عام 2023 مع البنك الأوروبي لإعادة الإعمار والتنمية، والاتحاد الدولي للأسمدة، واتحاد الصناعات المصرية من أجل دعم إنتاج الأسمدة النيتروجينية في مصر في ضوء التحول العالمي نحو استخدام مصادر طاقة منخفضة الكربون.



مؤتمر كوب 28 الإمارات العربية المتحدة

تمكنت فيرتيغلوب من المشاركة في مؤتمر المناخ كوب 28 وتشجيع الحوار حول التحول العالمي نحو مصادر الطاقة المستدامة، وقد قامت الإدارة بالشركة بالمشاركة في جلسات حوارية فيما يتعلق بدور الأسمدة منخفضة الكربون في العمليات الصناعية وإمكانية استخدامها كوقود مستدام على النطاق العالمي. كما حظيت الشركة بفرصة مشاركة الجهود المبذولة لتقليل البصمة الكربونية ومكانتها العالمية في مجال إنتاج الأسمدة من مصادر الطاقة المتجددة، فضلاً عن تأثيرها على سلاسل الإمداد بالشركة، وكذلك أهمية اللوائح التي والمحفظات فيما يتعلق بالتوسع بنطاق توريد المنتجات منخفضة الكربون وإنتاجها من مصادر طاقة متجددة سعياً لتعزيز التحول إلى استخدام مصادر الطاقة المستدامة.

كان عام 2023 بمثابة عام الاستدامة في دولة الإمارات العربية المتحدة في ضوء انعقاد مؤتمر المناخ كوب 28 في دبي، والذي شهد توقيع 198 طرف على اتفاقية تاريخية تهدف إلى تسريع وتيرة العمل المناخي الدولي، مما يعكس هدف رئاسة مؤتمر الأمم المتحدة المعني بالمناخ (كوب 28) المتمثل في توفير فرصة محورية لصياغة وتقديم استجابة قوية للتقييم العالمي فضلاً عن تحقيق الأهداف الرئيسية لاجتماع باريس.



COP28
UAE

مشاركة الأطراف ذات الصلة (تابع)

ويوضح الجدول التالي مشاركة كل مجموعة من الأطراف ذات الصلة.

المشاركة	منهج	الأطراف ذات الصلة
<p>عقد اجتماعات على مستوى الشركة لتحديد الموضوعات الجوهرية لتقييم الأثر المادي لممارسات الاستدامة البيئية والاجتماعية والحوكمة:</p> <ul style="list-style-type: none"> مشاركة فرق علاقات المستثمرين والاستدامة والامتثال والشؤون المالية، والموارد البشرية والتنظيم والصحة والسلامة المهنية والمشتريات بالإضافة إلى فريق الشركة دورات تدريبية حول كيفية إجراء المقابلات الشخصية واختيار الموظفين. ورش عمل حول التنوع والشمول للتعامل مع سلوكيات بيئة العمل غير اللائقة دورات تدريبية إلكترونية حول الامتثال تتناول مدونة قواعد السلوكيات والأخلاقيات المهنية، والتنوع والشمول، وتضارب المصالح، والتحرش داخل بيئة العمل، وحظر الرشوة ومكافحة الفساد وحماية خصوصية البيانات تكوين اجتماعات تركز على التنوع والشمول داخل الشركة، وتأسيس اللجنة التوجيهية للاستدامة، وممثلين عن جميع الشركات التابعة وكذلك المقر الرئيسي، لدراسة الأفكار من أجل تسريع تطبيق خارطة الطريق لتحقيق التنوع والشمول. 	<p>مشاركة الموظفين في شؤون الشركة من خلال عدة قنوات.</p>	<p>المشاركة</p>
<ul style="list-style-type: none"> خطابات العملاء والتواصل المباشر من خلال فريق إدارة الأعمال التجارية، والمشاركة في فعاليات القطاع، والإدارة الفعالة لسلاسل الإمداد والتوريد وتوفير المعلومات حول المنتجات ونشر صحائف سلامة البيانات على الموقع الإلكتروني الخاص بالشركة. 	<p>التواصل بشكل منتظم مع العملاء من أجل دراسة فرص التعاون بشأن ممارسات الاستدامة البيئية والاجتماعية والحوكمة وبيع المنتجات صديقة البيئة.</p>	<p>العملاء</p>
<ul style="list-style-type: none"> عقد اجتماعات ومؤتمرات المستثمرين، ومكالمات جماعية مع المستثمرين بعد الإعلان عن نتائج الأعمال والبيانات الصحفية والاجتماعات العامة السنوية. 	<p>التفاعل مع المستثمرين بصورة منتظمة لمناقشة ممارسات الاستدامة البيئية والاجتماعية والحوكمة (أي المشروعات، والصحة والسلامة المهنية).</p>	<p>المستثمرين</p>
<ul style="list-style-type: none"> مشاركة مجموعات من المجتمعات المحلية والمنظمات غير الهادفة للربح من خلال أعمال الرعاية والتبرعات توظيف الكوادر المحلية. 	<p>المحافظة على علاقات مثمرة مع المجتمعات التي تعمل بها الشركة.</p>	<p>المجتمعات</p>
<ul style="list-style-type: none"> تنظيم عروض الشراء وعقد الاجتماعات وإجراء المقابلات الشخصية مع بعض الموردين لإتمام عملية الاختيار النهائية. 	<p>التواصل مع الموردين بشكل منتظم والالتزام بتطبيق مبادئ قواعد السلوك والأخلاقيات الخاصة بشركاء الأعمال والتي تحدد توقعات الشركة من الموردين.</p>	<p>الموردين</p>
<ul style="list-style-type: none"> عقد اجتماعات ثنائية مع المسؤولين المرشحين وممثلين الفروع التنفيذية للحكومات المحلية والإقليمية واجتماعات مع السلطات المحلية. 	<p>تشغل الشركة عضوية العديد من الجمعيات الصناعية التي تعمل بالتعاون مع نظرائها في القطاع على تحسين المعايير العالمية بصورة مستدامة والمشاركة في معالجة التحديات المتعلقة بها.</p>	<p>الجهات العاملة بالقطاع</p>
<ul style="list-style-type: none"> تنظيم اجتماعات بشأن المبادرات والفعاليات المتعلقة بممارسات الاستدامة (مؤتمر الأمم المتحدة لتغير المناخ كوب 28، وكوب 27، وقيادات مجتمع الأعمال، ووزارة الصناعة والتكنولوجيا المتقدمة من أجل تحديد اللوائح التنظيمية لصناعة سائل عدم الديزل). مشاركة الملاحظات والتعليقات على العمليات التشريعية من خلال طلبات التعليقات والاستشارات العامة. 	<p>توطيد العلاقات مع الحكومات والسلطات والوكالات في البلدان التي تعمل بها الشركة، من أجل تنمية أعمال الشركة وضمن الامتثال مع اللوائح وتعزيز سبل التعاون بشأن الموضوعات المتعلقة بممارسات الاستدامة.</p>	<p>الحكومات</p>

تقييم الأثر المادي لممارسات الاستدامة

خلال عام ٢٠٢٣، قامت الشركة بمراجعة مبدأ التقييم المزدوج للأثر المادي والمالي لممارسات الاستدامة الذي تم إجراؤه العام الماضي، والذي يتكون من أربع مراحل:

تحديد الموضوعات:

قامت فيرتيغلوب بإعداد قائمة بالموضوعات الجوهرية المحتملة الخاصة بمبادئ الاستدامة البيئية والاجتماعية والحوكمة، بناءً على مقاييس نظرائها في السوق، والبيئية التشغيلية والمشهد التنظيمي. وقد تناولت الشركة الموضوعات الجوهرية عبر كافة طاقات سلسلة الإمداد ومختلف أنشطة الشركة بدءاً من الإنتاج والعمليات التشغيلية المباشرة وتوزيع المنتجات.

التقييم والتنسيق:

يتم تقييم كل موضوع خاص بممارسات الاستدامة البيئية والاجتماعية والحوكمة من حيث الأثر المالي، والتحقق من سجل المخاطر ومبادئ إدارة المخاطر المؤسسية مجتمعين في موضوعات الاستدامة البيئية والاجتماعية والحوكمة.

الأثر المادي:

تعتبر قضايا ممارسات الاستدامة البيئية والاجتماعية والحوكمة جوهرية من الناحية المادية عندما يتعلق الأمر بآثار أعمال الشركة الفعلية أو المحتملة، الإيجابية أو السلبية على الأفراد أو البيئة على المدى القصير والمتوسط والطويل. بالنسبة للآثار الفعلية، تعتمد الآثار المادية على مدى حدة الآثار، أما بالنسبة للآثار السلبية المحتملة، تعتمد الآثار المادية على حدتها واحتمالية حدوث الآثار. ويتم تقييم حدة الآثار بناءً على حجمها ونطاقها وعدم قابليتها للمعالجة.

الأثر المالي:

تعد ممارسات الاستدامة البيئية والاجتماعية والحوكمة مادية من الناحية المالية إذا كانت تتسبب في حدوث آثار مالية متعلقة بالأعمال. هذا هو الحال عندما تشكل الآثار مخاطر أو فرص من المحتمل أن تؤثر ماديًا على التدفقات النقدية، أو تنمية الأعمال، أو الأداء، أو وضع الشركة، أو تكلفة رأس المال، أو فرص الحصول على طول تمويلية على المدى القصير والمتوسط والطويل.

يتم تقييم الموضوعات الجوهرية من خلال ثلاثة معايير، هم:

- استمرارية استخدام الموارد
- الاعتماد على العلاقات
- الفرص

يتم تقييم الآثار المادية للمخاطر والفرص بناءً على مجموعة من العوامل تضم احتمالية الحدوث وحجم الآثار المالية المحتملة، فيما يتعلق بالمخاطر والفرص الحالية، يتم تقييم القضايا الجوهرية بناءً على حجم الآثار المالية.



التحقق:

يتم التحقق من القضايا البيئية والاجتماعية والحوكمة من خلال الأطراف ذات الصلة الداخليين والخارجيين عن طريق عقد ورش عمل ومقابلات شخصية.

الموافقة:

تقوم اللجنة التوجيهية المعنية بالاستدامة باعتماد النتائج.

تقييم الأثر المادي لممارسات الاستدامة (تابع)

ركائز ممارسات الاستدامة البيئية والاجتماعية والحوكمة والموضوعات الجوهرية



العمليات التشغيلية المستدامة

- إجراءات تغير المناخ
- استهلاك المياه في العمليات التشغيلية المستدامة
- استخدام الموارد والاقتصاد الدائري
- التلوث غير الناتج عن غازات الاحتباس الحراري في العمليات التشغيلية



اعتمادية المنتجات

- اعتمادية المنتجات



المردود الاجتماعي

- الحفاظ على الصحة والسلامة ورفاهية الموظفين
- مشاركة الموظفين والكوادر وتنمية الطاقات البشرية
- ثقافة التنوع والشمولية في بيئة العمل
- حقوق الإنسان والعمالين
- مشاركة المجتمع المحلي

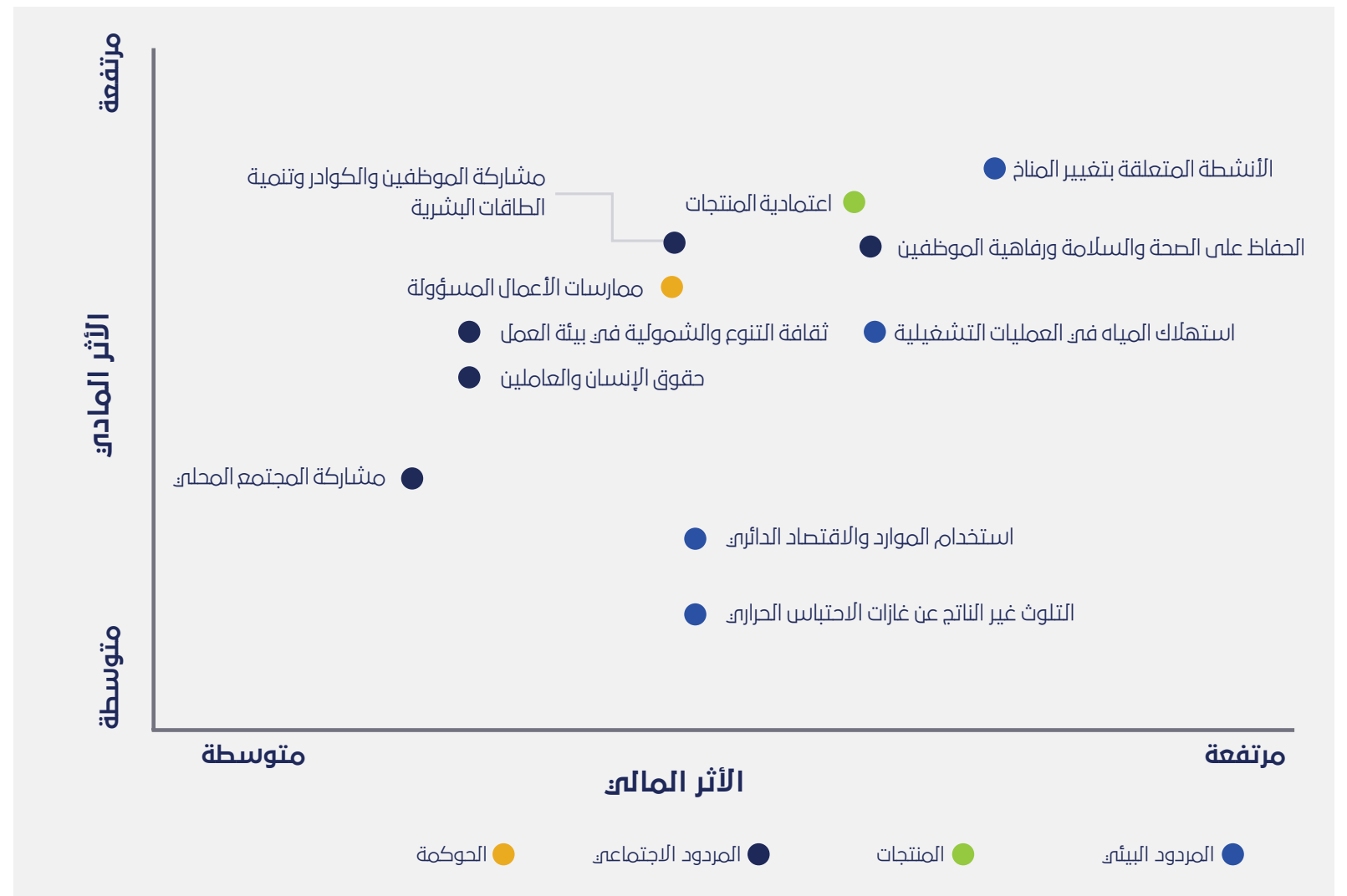


ممارسات الأعمال المسؤولة

- ممارسات الأعمال المسؤولة

القضايا الجوهرية

تمثل نتائج عملية تقييم الأثر المادي لممارسات الاستدامة الركيزة الأساسية لتعزيز استراتيجية الشركة وإعداد تقارير حول ممارسات الاستدامة البيئية والاجتماعية والحوكمة.



تقييم الأثر المادي لممارسات الاستدامة (تابع)

القضايا الجوهرية	الوصف	عمليات الإنتاج	العمليات التشغيلية المباشرة	عمليات التوزيع
اعتمادية المنتجات	تطوير وتحسين جودة المنتجات والخدمات بهدف تقليل الاعتماد على الموارد غير المتجددة، وخفض الآثار السلبية على البيئة، بما في ذلك الأنشطة التي تساهم في تغيير المناخ وتلوث المياه والتربة، وفقدان التنوع البيولوجي، وتدهور النظام البيئي، فضلاً عن تعظيم المردود الإيجابي على المجتمع من خلال اتخاذ الإجراءات المناسبة للحد من المشكلات المتعلقة بالصحة والسلامة. وتعمل فير تيغلوب على دعم إجراءات تحسين كفاءة استخدام الأسمدة وتطوير منتجات مستدامة منخفضة الكربون لخفض البصمة الكربونية الناتجة عن أنشطة التوزيع.			
الأنشطة المتعلقة بتغيير المناخ (باستثناء أنشطة التوزيع)	ينتج عن استخدام الوقود والكهرباء المستخدمة في العمليات التشغيلية؛ انبعاثات غازات الاحتباس الحراري بالمصانع وسلسلة الإمداد المتعلقة بمراحل الإنتاج (أي: استخراج الغاز الطبيعي وعمليات النقل)، مما يؤدي إلى حدوث تغيرات طويلة الأجل في المناخ وبعض الآثار المتعلقة بالتنوع البيولوجي. وفي سبيل الحد من هذه الآثار، ينبغي خفض تقليل استهلاك الطاقة وانبعاثات غازات الاحتباس الحراري (النطاق 1 و2)، مما يتيح الفرصة للارتقاء بكفاءة استخدام الموارد، والحصول على مصادر الطاقة المتجددة وإطلاق مشروعات جديدة في مجال الأمونيا منخفضة الكربون ومصادر الطاقة المتجددة.			
الحفاظ على الصحة والسلامة ورفاهية الموظفين	تهيئة بيئة عمل صحية وآمنة تساهم في الحفاظ على السلامة الجسدية والنفسية للموظفين والشركاء المتعاقدة. ويشمل ذلك ضمان العمليات التشغيلية والحفاظ على سلامة الموظفين والشركاء المتعاقدة والحصول على مياه الشرب نظيفة وتوفير مرافق الصرف الصحي لتحقيق معايير النظافة الصحية المطلوبة.			
استهلاك المياه في العمليات التشغيلية	تأثير واعتماد العمليات التشغيلية على توافر المياه العذبة، ومياه البحر، وجودتها، وتوزيعها. الإجراءات التي تتخذها الشركة للحد من المخاطر وخفض الآثار فضلاً عن مواكبة التغيرات البيئية: تحسين كفاءة استخدام المياه مع مرور الوقت، وتجنب استخدام المياه العذبة في المواقع الإنتاجية وتصريف مياه الصرف بصورة آمنة.			
مشاركة الموظفين والكوادر وتنمية الطاقات البشرية	استقطاب أفضل الكفاءات والحفاظ عليها وتنمية الطاقات البشرية من خلال تبني سياسات وممارسات تتعلق بإدارة الكفاءات وتساهم في التطوير الوظيفي لفريق العمل وتوفير فرص التعلم وتعزيز مشاركة الموظفين. توفير بيئة عمل صحية تتسم بالشمولية والتخطيط المستقبلي.			
ممارسات الأعمال المسؤولة	وضع سياسات وممارسات تضمن أن أعمال الشركة تركز على بعض القيم والمبادئ التي تدعم السلوكيات الأخلاقية وعملية اتخاذ القرارات وحماية خصوصية البيانات والحد من المخاطر المالية وتقديم المساهمات الاقتصادية الإيجابية.			
ثقافة التنوع والشمولية في بيئة العمل	توفير بيئة عمل شمولية ومتنوعة وضمن تحقيق مبدأ تكافؤ الفرص والمساواة بين الجنسين.			
حقوق الإنسان والعمالين	دعم حقوق الأفراد وحرياتهم المتعارف عليها دولياً على مستوى الموظفين بالشركة وكافة حلقات سلسلة الإمداد.			
استخدام الموارد والاقتصاد الدائري	لا تزال الشركة تعتمد على الوقود الأحفوري في عملياتها التشغيلية، وفي سبيل خفض الآثار البيئية الناتجة عن أعمال الشركة، تواصل فير تيغلوب دراسة الطرق لاستخدام مصادر الطاقة المتجددة وإعادة تدوير المواد الخام المستخدمة في العمليات التشغيلية. كما تعكف الشركة على تقليل النفايات وضمن تقليل النفايات وتطبيق أطر الامتثال على كافة العمليات التشغيلية، والتخلص الآمن من النفايات الخطرة.			
التلوث غير الناتج عن غازات الاحتباس الحراري	الحد من ملوثات عمليات التصنيع غير الناتجة عن انبعاثات غازات الاحتباس الحراري مثل انبعاثات أكاسيد النيتروجين، وأكاسيد الكبريت، والمركبات العضوية المتطايرة، وملوثات التربة والمواد الخطرة والظارة التي تؤثر على صحة الإنسان والبيئة. تتخذ الشركة الإجراءات المناسبة للاستثمار في تحديث منشآت الإنتاج للحد من الآثار السلبية على المجتمعات المحيطة والبيئة.			
مشاركة المجتمع المحلي	تأسيس علاقات مثمرة مع المجتمعات التي نعمل بها وتوطيدها من خلال إطلاق مشروعات مجتمعية وتطبيق ممارسات الشراء المحلية.			



الاستدامة في العمليات التشغيلية

تعكف الشركة على تعزيز العمليات المستدامة التي تتبنى برامج الارتقاء بكفاءة عمليات الإنتاج، وخفض البصمة الكربونية، وخفض الآثار السلبية الناتجة عن النفايات، والحصول على موارد مياه مستدامة.



كثافة الطاقة
37.37

جيجا جول/طن من إنتاج الأمونيا

خفض كثافة انبعاثات غازات الاحتباس الحراري: مقابل عام 2022

~3% ▼

الطاقة الكهربائية المشتراة من مصادر الطاقة المتجددة
63%

نسبة خفض كثافة الطاقة مقابل عام 2022

~3% ▼

كثافة انبعاثات غازات الاحتباس الحراري
2.94

طن من ثاني أكسيد الكربون/طن من إنتاج النيتروجين

استهلاك المياه العذبة

0%

سياسة إدارة الآثار البيئية

وضعت فيرتيغلوب سياسة للإدارة البيئية عبر كافة أعمال وأنشطة الشركة وذلك بهدف الحفاظ على البيئة والإدارة الجيدة لأي آثار سلبية محتملة قد تنتج عن أنشطة الشركة وأعمالها. كما تحرص الشركة على تعزيز العمليات المستدامة التي تتبنى برامج الارتقاء بكفاءة عمليات الإنتاج، وخفض البصمة الكربونية، وخفض الآثار السلبية الناتجة عن النفايات، والحصول على موارد مياه مستدامة.


وفي سبيل تحقيق ذلك، نجحت الشركة في تبني مجموعة من السياسات والإجراءات وأفضل الممارسات لأنظمة الإدارة الفعالة.

نظام الإدارة البيئية

وتحظى منشآت الشركة بمصر ودولة الإمارات بشهادات عالمية في جودة عمليات الإدارة البيئية، بما في ذلك معيار الأيزو 14001 لنظام الإدارة البيئية ومعيار الأيزو 50001 لنظام إدارة الطاقة. علاوة على ذلك، نجحت الشركة في دمج هذه الشهادات مع أنظمة إدارة أخرى من بينها نظم إدارة الجودة. على الرغم من التزام مصنع الشركة بالجزائر بتطبيق أفضل معايير وإجراءات الصحة والسلامة والبيئة، إلا أنه جاري الحصول على الاعتماد من الجهات المانحة. وتقوم نظم الإدارة البيئية على التوسع بنطاق التغطية ليشمل الموظفين والمتقاعدين مع الشركة بالكامل بمختلف الوظائف. كما يقوم فريق التدقيق الداخلي المعتمد بإجراء عمليات تدقيق داخلي صارمة، ويتم استكمال هذه العملية بالتقييم الخارجي من جانب فريق تفتيش جهات الاعتماد سنويًا.

الامتثال

تلتزم الشركة بتنفيذ اللوائح البيئية المعمول بها في كل بلد تعمل بها.



الطاقة وتغير المناخ

منهجية الإدارة

نظرًا لعمل الشركة في مجال إنتاج الألمونيا واليوريا، تنتج العمليات التشغيلية انبعاثات غازات الاحتباس الحراري عبر كافة مراحل سلاسل الإمداد. ومع ذلك، تلعب منتجات الشركة دورًا محوريًا في مواجهة التحديات العالمية المتعلقة بالأمن الغذائي، والحد من الانبعاثات الكربونية من العمليات الصناعية، وتقديم حلول للوقود صديق البيئة. وتساهم منتجات الشركة في زيادة إنتاج المحاصيل اللازمة لتلبية ارتفاع الطلب العالمي، حيث تمثل الألمونيا واحدة من أكثر المنتجات الصناعية الواعدة التي تدفع عجلة التحول إلى استخدام مصادر الطاقة صديقة البيئة.

في ضوء ذلك، تساهم منتجات الشركة في مكافحة آثار تغير المناخ من خلال التقاط الكربون وتخزينه في مجال الزراعة، واستصلاح الأراضي الزراعية، وخفض الانبعاثات الناتجة عن قطاع النقل. وتلتزم الشركة بتحقيق أهدافها نحو خفض الآثار البيئية لأعمالها قدر الإمكان، كما قامت الشركة بخص استثماراتها هائلة في سبيل تحقيق هذه الأهداف، وذلك من خلال تقليل البصمة البيئية عن طريق مواصلة الاستثمار في أحدث التقنيات اللازمة؛

سعيًا للحفاظ على مجموعة من أحدث الأصول وأكثرها كفاءة، فضلًا عن تطوير منتجات أكثر استدامة من خلال منصة إنتاج الألمونيا منخفضة الكربون من مصادر الطاقة المتجددة وتعزيز طاقات إنتاج سائل عدم الديزل.

التزام الشركة

تلتزم الشركة بخفض البصمة الكربونية وتقليل كثافة انبعاثات غازات الاحتباس الحراري في النطاقين الأول والثاني، وبما يتماشى مع أهداف غالبية المساهمين. وفي سبيل تحقيق ذلك، تتبنى الشركة استراتيجية شاملة للمناخ تتضمن الاستثمار في مشروعات وتقنيات الطاقة الصديقة للبيئة، وإعادة تدوير واستخدام المصادر، والتعاون مع جميع الأطراف ذات الصلة ونظرائها في القطاع، وغيرها من المؤسسات من أجل مكافحة آثار التغير المناخي. وقد انصب تركيز الشركة على ما يلي:

- **الامتياز التشغيلي:** أثمر تركيز الشركة الشديد على تعزيز كفاءة استهلاك الطاقة واعتمادية الأصول عن خفض استهلاك الطاقة

- **وبالتالي:** تقليل الاعتماد على مصادر الوقود الأحفوري
- **التحول إلى استخدام مصادر الطاقة المتجددة داخل منشآت الإنتاج:** من خلال عقد اتفاقيات شراء طاقة وشهادات الطاقة المتجددة لعمليات شراء الكهرباء (النطاق الثاني).
- **تبني تقنيات جديدة لإنتاج الألمونيا منخفضة الكربون والألمونيا الخضراء:** التي تدفع التحول إلى إنتاج الألمونيا الزرقاء والمتجددة، مع تعزيز الاستفادة من التقنيات الحالية وابتكار تقنيات جديدة مثل أنظمة التلطيل الكهربائي، والتقاط الكربون وتخزينه، وشراء الهيدروجين الأزرق والمتجدد.

تلعب استراتيجية الشركة في إنتاج الألمونيا منخفضة الكربون دورًا محوريًا في دعم أهداف تقليل الانبعاثات الكربونية. كما تسعى فيرتيغلوب إلى خفض البصمة الكربونية الناتجة عن عملياتها إلى جانب كافة طقات سلاسل الإمداد والتوريد. وفي سبيل تحقيق ذلك، قامت الشركة بإجراء عمليات تدقيق لحجم انبعاثات النطاق الثالث ومواصلة دراسة الفرص المحتملة للحد من هذه الانبعاثات.



الطاقة وتغير المناخ (تابع)

برنامج الامتياز التشغيلي

يرتكز البرنامج على ثلاثة محاور رئيسية مرتبطة هم: **سلامة العمليات، والاعتمادية، وكفاءة استهلاك الطاقة**، في ضوء التزام الشركة الشديد بتقليل النفايات وتعظيم إنتاجية المصادر. من المتوقع أن يساهم البرنامج في خفض كثافة انبعاثات غازات الاحتباس الحراري بصورة هائلة. تمثل تنمية الطاقات البشرية، باعتبارهم أهم أصول الشركة، الركيزة الأساسية للبرنامج، وفي سبيل تحقيق ذلك، يركز البرنامج على تقديم دورات تدريبية (داخل الشركة وخارجها)، وورش عمل، ومشاركة المعرفة وإجراء تقييمات مهارات الإدارة.

تحرص الشركة دائمًا على بحث فرص تعظيم كفاءة الإنتاج، وتقليل الانبعاثات والنفايات، والحفاظ على مكانة الشركة الرائدة في مجال الصحة والسلامة المهنية. ويلعب الامتياز التشغيلي دورًا محوريًا في تعزيز كفاءة استهلاك الطاقة، والذي يؤدي بدوره إلى خفض انبعاثات غازات الاحتباس الحراري في النطاق الأول، وينتج غالبيتها من استهلاك الغاز الطبيعي أثناء إنتاج الأمونيا.

تساهم سلامة العمليات التشغيلية في تعزيز مستويات الاعتمادية، مما يؤدي بدوره إلى زيادة كفاءة استهلاك الطاقة وخفض انبعاثات غازات الاحتباس الحراري

سلامة العمليات التشغيلية	الاعتمادية	كفاءة استهلاك الطاقة
<ul style="list-style-type: none"> • مبادئ رائدة لإدارة سلامة العمليات التي تتميز بقاعدة أصول الشركة الحديثة. • برامج تحسينات في المواقع تعكس أولويات سلامة العمليات الخاصة بمنشآت الشركة. • مؤشرات الأداء الرئيسية على مستوى المجموعة وتبنى أفضل الممارسات لوضع مبادئ سلامة العمليات. 	<ul style="list-style-type: none"> • برامج تحسينات في المواقع تعكس أولويات محددة واتباع نهج «التركيز والمتابعة». • برنامج الاعتمادية العالمي الذي يركز على معالجة القضايا المتكررة والتنبؤ بالمخاطر في وقت مناسب. • مراجعات تقييم مدى الاستعداد لغالبية الوقت المستغرق لإتمام المهام من أجل تقليل الوقت، وتعزيز التنافسية وكذلك إمكانية التنبؤ. 	<ul style="list-style-type: none"> • تم تصميم قاعدة أصول فيرتيغلوب الحديثة بطريقة تراعي كفاءة استهلاك الطاقة. • التركيز على الامتياز التشغيلي، بالاستعانة بأحدث أدوات المراقبة في القطاع. • مراجعة عمليات شراء الطاقة والمواد الخام سعيًا لتعزيز استخدام مصادر الطاقة المتجددة أو الصديقة للبيئة، بما في ذلك زيادة شراء الطاقة المتجددة مثل طاقة الرياح والطاقة الشمسية. • تحديد ومتابعة فرص تعزيز كفاءة استهلاك الطاقة عن طريق الدخول في استثمارات عالية القيمة.
أفضل المنشآت، الحد من الانبعاثات والمخلفات		
<p>منع انبعاثات أكاسيد النيتروجين</p> <p>قامت الشركة بالاستثمار في مصانع إنتاج حمض النيتريك سعيًا لتقليل انبعاثات أكاسيد النيتروجين من خلال استحداث أفضل التقنيات المتاحة من بينها نظام وحدات خفض أكسيد النيتروجين.</p>	<p>التقاط الحرارة المهذرة واسترجاعها</p> <p>تحظى جميع منشآت الشركة بأنظمة متكاملة للحرارة المهذرة سعيًا لاستخدام الحرارة في كافة العمليات التشغيلية وتعزيز أقصى استفادة من استخدام الطاقة قدر الإمكان.</p>	<p>التقاط غاز ثاني أكسيد الكربون وإعادة تدويره وبيعه</p> <p>ينتج عن عمليات الإنتاج انبعاثات غازات الاحتباس الحراري مباشرة نتيجة عملية تحويل الغاز الطبيعي إلى منتجات، وبطريقة غير مباشرة، من خلال توليد الطاقة الكهربائية والبخار التي قامت الشركة بشراؤها. وتبذل الشركة قصارى جهدها لتقليل انبعاثات غاز ثاني أكسيد الكربون من خلال الاستثمار في تقنيات تساهم في خفض البصمة الكربونية، وإعادة تدوير غاز ثاني أكسيد الكربون عبر عمليات التوزيع وبيعه لأطراف خارجية. كما تواصل الشركة بحث ودراسة فرص التقاط الكربون وتخزينه.</p>

تنمية الطاقات البشرية

توليد الكهرباء من مصادر الطاقة المتجددة

الطاقة الخاص للشركات للاستفادة من هذا المجال أيضًا. وتواصل الشركة تقييم فرص الاستثمار في مصادر الطاقة المتجددة بالجزائر، سعيًا لخفض الانبعاثات الكربونية الناتجة عن عمليات الشركة.

صمت الشركة قدمًا نحو استراتيجية شراء الكهرباء من مصادر طاقة متجددة في مصر والإمارات العربية المتحدة التي تبنتها عام 2022، حيث قامت الشركة بشراء شهادات خصائص الطاقة لتغطية 100% من استهلاك الشركة للكهرباء المشتراة من مصادر الطاقة المتجددة في منشآت مصر ودولة الإمارات، وهو ما يعادل حوالي 63% من إجمالي الكهرباء التي اشترتها فيرتيغلوب خلال عام 2023، مما يساهم في خفض انبعاثات ثاني أكسيد الكربون من النطاق الثاني بهذه المناطق والوصول بانبعاثات النطاق الثاني إلى مستوى الصفر في مواقع مصر والإمارات.

تعكف الشركة على خفض البصمة الكربونية الناتجة عن عملياتها التشغيلية من خلال التحول إلى استخدام مصادر الطاقة المتجددة عن طريق الاستفادة من طول الطاقة المتجددة في الأسواق التي تعمل بها من خلال عقد اتفاقيات شراء الطاقة وشراء شهادات الطاقة المتجددة في تلك الأسواق.

خلال عام 2022، انتهت الشركة من تقييم أسواق الطاقة المتجددة وقامت بتطوير استراتيجية الشراء وفقًا لأفضل الخيارات المتاحة في الأسواق التي تعمل بها. بالنسبة لمنشآت الشركة في مصر ودولة الإمارات، ينصب اهتمام الشركة على شراء شهادات خصائص الطاقة على المدى القصير، مع متابعة أحدث التطورات بسوق اتفاقيات شراء

الطاقة وتغير المناخ (تابع)

أداء الشركة خلال عام 2023

العمليات التشغيلية بفيرتيغلوب

خلال عام 2023، نجحت فيرتيغلوب في تخفيض إجمالي استهلاك الطاقة على الرغم من ارتفاع معدلات الإنتاج، مما أثمر عن خفض كثافة الطاقة بنسبة 3% تقريبًا مقارنةً بعام 2022، ويعكس ذلك جهود الشركة الدؤوبة في تقليل البصمة البيئية. وقد ساهم قيام الشركة بشراء شهادات خصائص الطاقة لتغطية 100% من استهلاك الشركة للكهرباء المشتراة من مصادر الطاقة المتجددة في منشآت مصر ودولة الإمارات، وهو ما يعادل حوالي 63% من إجمالي الكهرباء التي اشترتها فيرتيغلوب خلال عام 2023 في تخفيض 190,615 طن من انبعاثات ثاني أكسيد الكربون من انبعاثات النطاق الثاني بهذه المناطق.

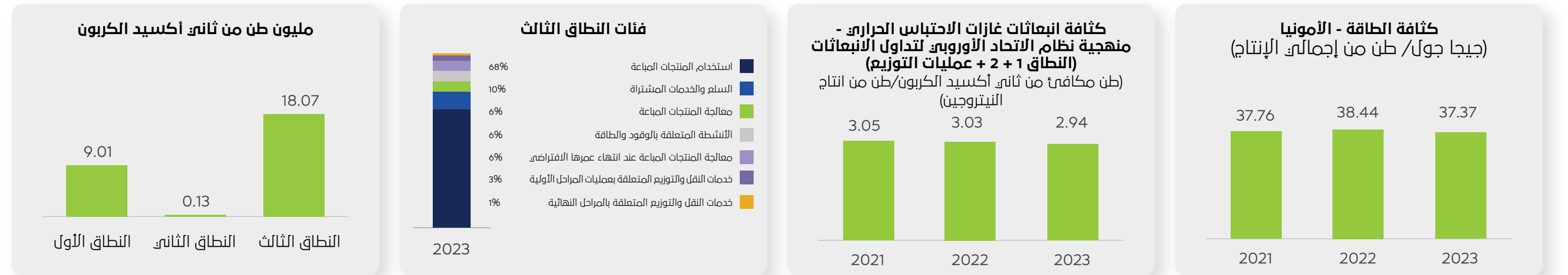
تمكنت الشركة من تقليل كثافة غازات الاحتباس الحراري إلى 2.94 طن من ثاني أكسيد الكربون/طن من الإنتاج خلال عام 2023 مقابل 3.03 طن من ثاني أكسيد الكربون/طن من الإنتاج خلال العام السابق، وهو انخفاض سنوي بمعدل تقريبًا 3%، مما يساهم في دعم ركائز استراتيجية خفض الانبعاثات الكربونية التي تتبناها الشركة.

سلاسل الإمداد بفيرتيغلوب

قامت فيرتيغلوب بإجراء عمليات تدقيق لحجم انبعاثات غازات الاحتباس الحراري عبر كافة طقات سلاسل الإمداد خلال عام 2023. على غرار العديد من القطاعات الأخرى، تم تعريف غالبية انبعاثات غازات الاحتباس الحراري الناتجة عن أنشطة الإنتاج والتوزيع في سلاسل الإمداد على أنها انبعاثات النطاق الثالث في قطاع الكيماويات.

يتفق المنهج الذي تتبناه الشركة مع معايير النطاق الثالث لسلسلة الإمداد بالشركة الخاصة بروتوكولات غازات الاحتباس الحراري. كما أدى تقييم الفئات الخمس عشرة بالنطاق الثالث من انبعاثات ثاني أكسيد الكربون إلى تحديد 7 فئات ذات أهمية لفيرتيغلوب. ومن ضمن الفئات ذات الأهمية، الفئة الأولى - السلم و الخدمات المشتراة، و الفئة الحادية عشر - استخدام المنتجات المباعة، حيث تمثل الفئتان 80% من انبعاثات سلاسل الإمداد المتعلقة بشركة فيرتيغلوب

وتلعب هذه الخطوة دورًا محوريًا في تطوير استراتيجية الشركة لمكافحة آثار تغير المناخ وتحديد الفرص المحتملة للحد من هذه الآثار.



كيفية حساب كثافة غازات الاحتباس الحراري

يتم حساب مقاييس كثافة غازات الاحتباس الحراري بالتوافق مع منهجية معيار الاتحاد الأوروبي لتداول الانبعاثات، مما يعني أن معايير القياس تشمل قياس حجم ثاني أكسيد الكربون، إلى جانب انبعاثات النطاق الأول والنطاق الثاني، المستخدم في إنتاج اليوريا وغيرها من عمليات التوزيع، والتي يُشار إليها بانبعاثات النطاق الثالث وفقًا لبروتوكول انبعاثات غازات الاحتباس الحراري.

يبلغ حجم كثافة انبعاثات النطاق الأول والنطاق الثاني التي تم حسابها وفقًا لبروتوكول غازات الاحتباس الحراري 1.84 طن مكافئ من ثاني أكسيد الكربون/طن من إنتاج النيتروجين خلال عام 2023، و1.98 خلال عام 2022، و2.01 خلال عام 2021.

مخاطر التغير المناخي والفرص الكامنة

المخاطر الانتقالية



التغيرات التنظيمية



النفقات الرأسمالية وتطوير التقنيات المرتبطة بالتحول إلى استخدام تكنولوجيا تساهم في خفض الانبعاثات



تحول الأنظمة الغذائية



مخاطر السمعة

مخاطر المرحلة الانتقالية المتعلقة بالتحول إلى الاقتصاد منخفض الكربون وهي ترتبط (1) بالتغيرات التي تطرأ على اللوائح والسياسات المتعلقة بالانبعاثات الكربونية، مثل آلية تعديل حدود الكربون (CBAM) وغيرها من الآليات المحتملة لفرض ضرائب على محتوى الكربون في الواردات، و(2) التكاليف المرتبطة بالتحول إلى استخدام تكنولوجيا تساهم في خفض الانبعاثات والارتقاء بكفاءة الموارد، و(3) المزيد من الأنظمة الغذائية النباتية، و(4) الإخفاق، افتراض أو واقعه، في تلبية متطلبات خفض انبعاثات غازات الاحتباس الحراري.

← الآثار المحتملة

- الضرائب على محتوى الكربون ومتطلبات بيئية أكثر صرامة
- ارتفاع النفقات الرأسمالية وتطوير التقنيات المرتبطة بالتحول إلى استخدام تكنولوجيا تساهم في خفض الانبعاثات

المخاطر المادية



تغير الأحوال الجوية



التغيرات الجوية



ندرة المياه

تشمل المخاطر المادية الناتجة عن ارتفاع درجات الحرارة عالمياً؛ التغيرات الجوية مثل الجفاف والفيضانات، وتغير الأحوال الجوية، وارتفاع الضغط على الموارد المائية وارتفاع مستوى سطح البحر. قد تؤثر هذه الظواهر على العمليات التشغيلية المباشرة، وأنشطة الإنتاج والتوزيع (وتعطل دورات الزراعة وتمو المصايل، بالإضافة إلى الحد من قدرة المزارعين على استخدام الأسمدة وتعطل سلاسل الإمداد وما إلى ذلك). وتمثل ندرة المياه مخاطر بالنسبة إلى عمليات الإنتاج والعمل في القطاع الزراعي، وهو ما يتطلب الاستثمار في التقنيات والممارسات التي تهدف إلى تحسين كفاءة استخدام المياه.

← الآثار المحتملة

- ارتفاع تكاليف التأمين وانخفاض الأجور
- الأعطال غير المتوقعة
- اضطرابات سلاسل الإمداد والتوريد الناتجة عن انقطاع التيار الكهربائي بسبب الفيضانات
- تغير الأحوال الجوية مما يؤثر على إمدادات المياه وأنظمة الزراعة
- تقلبات في أسعار السلع

مرونة نموذج أعمال فيرتيغلوب : سبل تخفيف المخاطر والفرص

يطرح التحول إلى استخدام تقنيات تساهم في خفض الانبعاثات، وتطوير أسواق المنتجات منخفضة الكربون وتقلبات الأسعار الناتجة عن التغير المناخي فرص واعدة أمام فيرتيغلوب. تمثل استراتيجية خفض البصمة الكربونية أداة رئيسية لخفض الانبعاثات، وفرض الضرائب على محتوى الكربون والتكاليف التشغيلية، حيث تشغل إدارة كفاءة استهلاك المياه (الارتقاء بكفاءة إدارة المياه واستهلاك مياه البحر) ركيزة رئيسية للحد من ندرة المياه داخل الشركة. تلعب المشاركة الفعالة مع الأطراف ذات العلاقة وإعداد تقارير استدامة تتسم بالشفافية دوراً محورياً في تلبية توقعات الأطراف ذات العلاقة فيما يتعلق بمبادئ الشفافية.

← الفرص الرئيسية

- طرح منتجات منخفضة الكربون من مصادر الطاقة المتجددة ودخول أسواق جديدة: تحرص الشركة على التوسع بمحفظة المنتجات الأولية والوقود من مصادر مستدامة من أجل تسريع وتيرة المضي قدماً في منع الانبعاثات الكربونية في أعمالها وكافة طاقات سلاسل الإمداد وتجاوز نطاق الاستخدامات التقليدية للأمويا، كما هو موضح في صفحة 60-67
- إنتاج البيوريا منخفضة الكربون: للمساعدة في تخفيض الانبعاثات الزراعية مع مواصلة توفير الأسمدة الرئيسية لزيادة خصوبة التربة وزراعة المصايل التي تشهد إقبالاً كبيراً نتيجة تحول الأنظمة الغذائية، كما هو موضح في الصفحة 61-62
- كفاءة استهلاك الموارد: تتميز قاعدة أصول الشركة الحديثة بكفاءة استخدامها للطاقة، والتركيز على تحقيق الامتياز التشغيلي، ومراجعة عمليات شراء الطاقة والمواد الخام بهدف زيادة استخدام مصادر الطاقة المتجددة كما هو موضح في صفحة 48-51

استهلاك المياه

منهجية إدارة كفاءة المياه

تمثل المياه شريان الحياة، ولكنها مورد محدود، كما يشكل زيادة الإجهاد المائي خطرًا كبيرًا على مستوى العالم، خاصة في المناطق التي تعاني من نقص المياه. نظرًا لأن المياه تعتبر مورد مشترك، تمثل إدارة كفاءة استهلاك المياه إحدى الركائز الأساسية لكل من خطة الأعمال الخاصة بالتنظيم، التي تلبى متطلبات نظام الإدارة البيئية واحتياجات البيئة التشغيلية المحلية.

تعتمد الشركة على المياه في جميع عمليات الإنتاج سواء في عمليات التبريد أو توليد البخار أو المنتجات المائية بالمرحلة النهائية، وتضم منهجية إدارة كفاءة المياه الخاصة بفيرتيغلوب تبنى أفضل التقنيات المتوفرة حيثما أمكن لتقليل الاعتماد على المياه العذبة وخفض تصريف المياه وترشيد استهلاكها من خلال إعادة استخدامها وتدويرها واستعادتها مرة أخرى في عمليات الإنتاج. ويتم إعادة تدوير معظم استهلاك المياه عدة مرات من خلال أنظمة تقوم بتدوير المياه في حلقات مغلقة سعياً لترشيد استهلاك المياه العذبة. وفي ضوء ذلك، تقوم الشركة باستخدام مصادر مياه أخرى غير طالحة للشرب من بينها مياه البحر والمياه المعالجة من المصادر الصناعية عبر استخدام تقنيات التحليل الكهربائي والتناضح العكسي لتقليل الاعتماد على المياه العذبة.

في إطار جهود الشركة لتلبية متطلبات برنامج إدارة كفاءة المياه، تحرص الشركة على متابعة عمليات استهلاك المياه وتصريفها عن كُتب في جميع مواقعها لضمان معالجة المياه وصرفها بصورة آمنة لتلبية المتطلبات البيئية المعمول بها. كما قامت الشركة بسخ استثمارات في تجميع مياه الصرف وتبخيرها أو معالجتها واستخدامها مرة أخرى لأغراض الري مما يؤدي إلى انعدام المخلفات السائلة في مصنع فرتيل والشركة المصرية للأسمدة. تعمل فيرتيغلوب جاهدة على الوفاء بمتطلبات ولوائح جودة المياه من خلال عمليات إدارة كفاءة استهلاك المياه ومعالجتها حرصاً منها على تقليل الاعتماد على مصادر المياه المحلية.

تمثل إدارة كفاءة استهلاك المياه وتحسين جودتها أهم عناصر أنظمة إعداد تقارير إدارة السلامة والصحة المهنية ومؤشرات الأداء الرئيسية وأنظمة إدارة استخدام الموارد، وتعكف الشركة على مراجعة عمليات إدارة استهلاك المياه وتقييم الأساليب البيئية التي تساهم في تحسين عملية الإشراف في كل منشأة تابعة للشركة وفقاً لنتائج تقييم دورة الحياة وتحقق مستهدفات إدارة استهلاك المياه.

التزام الشركة

تلتزم فيرتيغلوب بعدم استهلاك المياه العذبة في المواقع التي يرتفع بها الإجهاد المائي، وقامت الشركة بتركيب وحدات تحلية لمعالجة مياه البحر واستخدامها بدلاً من المياه العذبة. وتبذل الشركة قصارى جهدها لتعزيز كفاءة استهلاك المياه مع التركيز على ترشيد الاستهلاك قدر الإمكان في جميع المواقع الإنتاجية.



استهلاك المياه (تابع)

إدارة كفاءة المياه: يحرص كل مصنع على تعظيم كفاءة استهلاك المياه



دراسة حالة إدارة كفاءة استهلاك المياه في المنشآت الإنتاجية بمصر

40 

استصلاح 40 فدانًا من الأراضي الصحراوية
بمصر في ضوء الجهود المبذولة لإعادة
تدوير المياه

1.6 

مليون متر مكعب من المياه المعاد
استخدامها في أغراض الري بالأراضي
الصحراوية

اعتبارًا من شهر أكتوبر عام 2022، تواصل الشركة المضي قدمًا في استراتيجية استبدال استهلاك المياه العذبة بمياه البحر المحلاة بجميع المواقع والمنشآت. كما تعاقدت الشركة مع محطات تحلية المياه في العين السخنة لتوفير المياه المحلاة في منشآت الشركة بمصر. وتتم معالجة المياه المحلاة في وحدات التنقية، ويجري حاليًا إنشاء وحدة معالجة مياه إضافية لمعالجة مزيد من المياه المحلاة سعياً لتحسين الخصائص التشغيلية، كما تحصل الشركة على إمداداتها من المياه المتبقية من المياه الجوفية غير الصالحة للشرب، والتي تتم معالجتها في المحطات التي تعمل بتقنيات التناضح العكسي التي تمتلكها فيرتيغلوب وتقوم بتشغيلها أيضًا.

تحسين كفاءة استخدام المياه

تحظى المياه المحلاة بخصائص متميزة بالمقارنة مع المياه العذبة المستخدمة مسبقًا. منذ بداية تحول استخدام الشركة إلى المياه المحلاة في عملياتها التشغيلية، شهدت الشركة تحسناً هائلاً في كفاءة استهلاك المياه وكذلك ترشيدها، حيث ساهم ذلك في خفض استهلاك أبراج التبريد بواقع 50%، مما أدى إلى خفض كميات سحب وتطريف المياه، حيث انخفض صرف المياه بنسبة 30% منذ التحول لاستهلاك مياه البحر المحلاة.

علاوة على ذلك، شهدت دورة تنظيف المياه تحسناً كبيرًا، مما ساهم في تخفيض استهلاك الكيماويات المستخدمة في معالجة المياه، كما تراجع استهلاك المياه بشكل عام، وازدادت كفاءة المبادلات الحرارية.

سجل خالي من المخلفات

قام كل من مصنع فرتيل والشركة المصرية للأسمدة بتبني طول جديدة لمعالجة كميات كبيرة من المياه الناتجة عن عملية تصنيع اليوريا، حيث تم ضخ استثمارات في إنشاء مجمعات الرش والتبخير لتجنب تصريف النفايات السائلة إلى البيئة. وينفرد مصنع الشركة المصرية للأسمدة بالقيام بذلك في مصر، حيث يمتلك ثلاث مجمعات لاستيعاب 15,000 متر مكعب من المياه، ويمتلك مصنع فرتيل مجموعتين لاستيعاب 24,800 متر مكعب من المياه.

إعادة تدوير المياه واستخدامها

على مدار عام 2022، استخدم مصنع الشركة المصرية للصناعات الأساسية نظام لمعالجة مياه الصرف بالإضافة إلى استخدام الحلقة المغلقة لإعادة تبريد المياه، وهو ما يساهم في تقليل استهلاك المياه داخل المصنع بنسبة 5% تقريبًا.

استصلاح الأراضي الصحراوية في مصر

يتم استخدام مياه الصرف الصناعية التي يتم تجميعها لأغراض الري التابعة لمصنع الشركة المصرية للأسمدة في ري حوالي 40 فدان من الأشجار الخشبية في الصحراء المجاورة التي قامت الشركة بزراعتها، مما يساهم في استصلاح الأراضي الصحراوية في مصر وتوفير مصدر لتخزين الكربون بواقع 31.2 طن من ثاني أكسيد الكربون سنويًا.

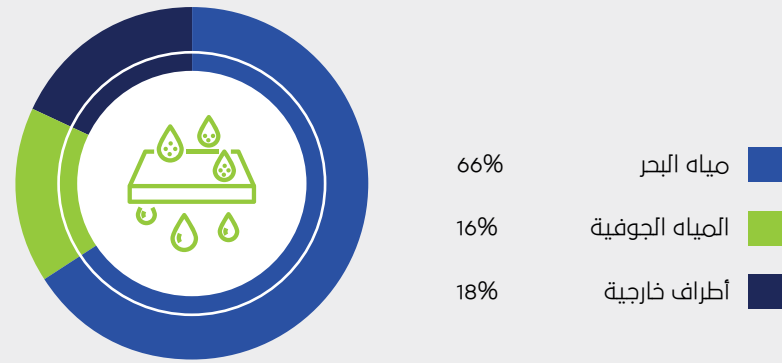
استهلاك المياه (تابع)

ملخص أداء عام 2023

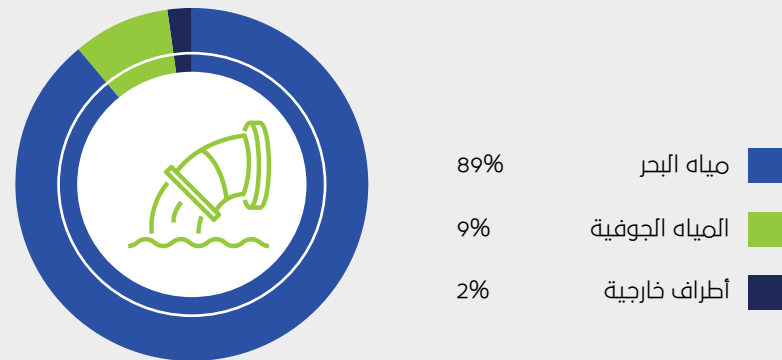
تعتز فيرتيغلوب بنجاحها خلال عام 2023 في تحقيق مستهدف عدم استهلاك المياه العذبة في جميع المواقع الإنتاجية، وقد تمكنت منشآت الإنتاج بالجزائر والإمارات من الاعتماد على مياه البحر بنسبة 100%. في الوقت نفسه، قامت منشآت الشركة في مصر بتحويل استخدام المياه من مصادر المياه العذبة إلى مياه البحر والمياه الجوفية غير الصالحة للشرب بعد معالجتها عن طريق استخدام تقنية التناضح العكسي منذ عام 2022. وتعتمد فيرتيغلوب الآن على مصادر المياه المستدامة في كل موانئها دون الاعتماد على مصادر المياه العذبة.

قامت الشركة بالحصول على 62 مليون متر مكعب من المياه، ليتم استخدامها في عمليات الإنتاج بعدة طرق منها التبريد أو توليد البخار أو باعتبارها مواد خام للمنتجات، وتصريف حوالي 35 مليون متر مكعب من المياه. وتلعب مياه البحر دورًا محوريًا في العمليات التشغيلية للشركة، حيث مثلت 66% من إجمالي استهلاك المياه و89% من تصريف المياه. وتم استخدام 27 مليون متر مكعب من إجمالي استهلاك المياه في عمليات إنتاج البخار أو الرين.

استهلاك المياه حسب المصدر خلال عام 2023



تصريف المياه حسب الموقع خلال عام 2023



0

استهلاك المياه العذبة



النفايات

منهجية إدارة النفايات

تتبنى فيرتيغلوب مجموعة من الاستراتيجيات الفعالة لإدارة المخلفات الصناعية والحفاظ على البيئة، وتوفر هذه الاستراتيجية التي يركز عليها على المعايير عددًا من المزايا، من بينها المساهمة في تعزيز صحة وسلامة الموظفين، وخفض تكاليف طرق التخلص من النفايات والتصدد للتحديات التي تواجهها منظومة الخدمات اللوجستية، وضمان الامتثال للوائح التنظيمية وتعزيز ممارسات الاستدامة البيئية التي تطبقها الشركة. كما تلعب هذه الاستراتيجية دورًا محوريًا في مكافحة التلوث الصناعي. في ضوء حرص الشركة على تتبع النفايات، تستخدم الشركة منهجًا متكاملًا لمتابعة نقل النفايات الخطرة عبر كافة طقات سلاسل الإمداد وإدارتها مع الالتزام الشديد بتطبيق السياسات والإجراءات البيئية المعترف بها. ويتم تطبيق هذه الإجراءات بكل شركة تابعة بما يتفق مع أفضل المعايير الدولية. تلتزم الشركة بتقييم جميع الجوانب البيئية بصورة منتظمة، من بينها استهلاك المواد المحفزة وتأثيرها. وتتيح هذه العملية للشركة إمكانية تحديد الضوابط التي تهدف إلى تخفيف المخاطر المتعلقة بالآثار البيئية السلبية (المخاطر) وتعظيم الاستفادة من الآثار البيئية الإيجابية (الفرص). وتعد معظم النفايات التي تنتج عن عمليات الشركة غير خطيرة، وترجع بصورة رئيسية إلى أنشطة الصيانة المعتادة. ونظرًا لأن عمليات توزيع المنتجات هي شحنات سائبة، فهي لا تتطلب الكثير من مواد التغليف والتعبئة. وتحرص كل منشأة على متابعة النفايات بنوعها الخطرة وغير الخطرة من خلال تبني برامج فعالة لإدارة النفايات لضمان تطبيق أفضل ممارسات التخلص من النفايات الخطرة بطريقة صديقة للبيئة. ويعد المصدر الأساسي للنفايات الخطرة هو المواد المحفزة المستخدمة، والتي يتم التخلص منها بطريقة آمنة وفقًا للوائح المعمول بها. تخضع جميع العمليات لمراجعات منتظمة من جانب فرق السلامة والصحة المهنية لتحديد فرص خفض النفايات وكيفية تطبيقها كلما أمكن.

التزام الشركة

قامت فيرتيغلوب بتصميم استراتيجية إدارة النفايات لتقليل الانبعاثات والنفايات في أنشطة الإنتاج والتوزيع، فعلى صعيد عمليات الإنتاج، تركز تلك الاستراتيجيات على تعزيز كفاءة استخدام الموارد والطاقة مع خفض مستويات الضرر على البيئة أثناء عملية التصنيع. وتقوم الشركة بتنفيذ بعض المبادرات التي تهدف إلى تعزيز كفاءة استخدام الموارد أثناء أو قبل بدء عملية التصنيع من بينها تصميم المنتج، وممارسات الإنتاج الصديقة للبيئة، وإعادة استخدام المواد الخام، وتحسين عمليات مراقبة الجودة،

والمشاركة في عمليات إعادة تدوير المخلفات. في الوقت نفسه، تتبنى الشركة استراتيجيات أخرى متعلقة بتحسين كفاءة استهلاك المنتجات، حيث تقوم برفع وعي المستهلكين بمعايير الاستدامة وتشجيع طرق الاستهلاك التي تحافظ على البيئة، إيمانًا من الشركة بأهمية مساهمة المستهلك في خفض النفايات بصورة عامة.

وتحرص الشركة على خفض تسرب النفايات المحتملة أو السائلة أو الانسكابات من خلال استخدام أنظمة الاحتواء الأولية والثانوية التي يُجرى فحصها ومراجعتها بانتظام عن طريق نظام الإدارة البيئية. وينصب تركيز الشركة بشكل رئيسي على خفض النفايات والحد منها من خلال إيجاد أفضل الطرق للتخلص الآمن منها.

ملخص الأداء

خلال عام 2023، بلغ حجم النفايات الناتجة عن العمليات التشغيلية بجميع منشآت الإنتاج 2.982 طن، وتم إعادة استخدام أو تدوير 36% منها. لم تسجل منشآت الشركة أي حوادث بيئية عبر منشآتها، ليصل بذلك معدل الحوادث البيئية إلى صفر. ويعكس ذلك التزام الشركة بالمبادئ المحددة في برنامج الامتثال المعنية بتطبيق الممارسات البيئية. وتتبنى الشركة منهجية إجراء تحسينات بصفة مستمرة لتعزيز المردود البيئي لأعمالها.

النفايات التي تم إعادة استخدامها وتدويرها

36%



دعم سلوكيات الاستدامة بين فريق العمل

في ضوء مساعي فيرتيغلوب إلى تعزيز الوعي البيئي وتبني ممارسات بيئية مستدامة والمساهمة في عدم استخدام المواد البلاستيكية ذات الاستخدام الواحد ودعم جهود الاستدامة التي تقوم بها البلاد التي تعمل بها الشركة، قامت الشركة بتوزيع زجاجات مياه قابلة لإعادة الاستخدام وحقائب صديقة للبيئة مصنعة من القماش على كافة الموظفين بمنشآت الشركة في الإمارات ومصر.

التأثيرات البيئية الأخرى

في مسيرة أعمال الشركة تكثيف جهودها لخفض الانبعاثات الضارة من خلال التحول من استخدام الوقود الأحفوري إلى بدائل منخفضة الكربون والاعتماد على مصادر الطاقة المتجددة. بالإضافة إلى ذلك، قد يساهم ظهور تقنيات التحكم في الملوثات (أي إنتاج سائل عادم الديزل، والمحولات التحفيزية لخفض الملوثات الناتجة عن المركبات واستخدام أفران منخفضة الانبعاثات) في تقليل أكسيد النيتروز.

التنوع البيولوجي وخدمات النظام البيئي
تلتزم الشركة بتطبيق جميع المتطلبات التنظيمية والسياسات البيئية المعنية عندما يتعلق الأمر بدراسة المشروعات الجديدة التي تتضمن تقييم الأثر البيئي والتنوع البيولوجي لأعمال الشركة. يساهم استخدام الأسمدة النيتروجينية في تحسين الكفاءة والإنتاجية الزراعية، مما يؤدي بدوره إلى المحافظة على التنوع البيولوجي عن طريق زيادة المحاصيل الزراعية الذي من شأنه أن يخفض تخصيص أراضي جديدة للزراعة، كما لا تمتلك الشركة أية منشآت إنتاج بالقرب من مناطق محمية أو مناطق تنسم بالتنوع البيولوجي المرتفع، لذلك، لا تلتزم الشركة بتبني استراتيجية لإدارة التنوع البيولوجي لمواقع الإنتاج.


تساهم الأسمدة النيتروجينية في تحسين كفاءة الأنشطة الزراعية، والمحافظة على التنوع البيولوجي حيث تعمل على زيادة المحاصيل الزراعية وبالتالي تخفيض الحاجة إلى تخصيص أراضي جديدة للزراعة.

التلوث غير الناتج عن غازات الاحتباس الحراري
قامت فيرتيغلوب باستحداث أفضل التقنيات المتاحة التي تستخدم مواقع منخفضة الانبعاثات. وتعد أنشطة احتراق الوقود أو الغاز الطبيعي المصادر الرئيسية لتكوين الانبعاثات غير الناتجة عن غازات الاحتباس الحراري. قامت الشركة بوضع مجموعة من الإجراءات والسياسات القوية لتقليل التلوث غير الناتج عن غازات الاحتباس الحراري مع التركيز على الحد من انبعاثات أكاسيد النيتروجين وأكاسيد الكبريت. تحرص فيرتيغلوب على مراقبة انبعاثات غازات الاحتباس الحراري الناتجة عن عمليات الشركة من خلال تبني نظام المراقبة المستمرة للانبعاثات بما يتماشى مع اللوائح البيئية المعمول بها. كما قامت الشركة بتوفير معلومات مفصلة حول عملية حصر الانبعاثات غير الناتجة عن غازات الاحتباس الحراري، وتعد هذه العملية ركيزة أساسية لتحليل البيانات وتقييم السياسات التي تستهدف تقليل الانبعاثات.

فرص خفض الانبعاثات غير الناتجة عن غازات الاحتباس الحراري

تواصل فيرتيغلوب دراسة واستكشاف عدة طرق للاستفادة من الفرص السانحة لخفض الانبعاثات غير الناتجة عن الاحتباس الحراري. وفي ضوء حرصها على إجراء مزيد من التحسينات المستمرة، قامت الشركة بتحديد مجموعة من الأهداف لتحقيق النمو والتطور، وتعزيز الاستفادة من الارتقاء بالمعدات التكنولوجية واستحداث وسائل منع الانبعاثات. وتشمل الإنجازات الأخيرة





اعتمادية المنتجات

تسعى فيرتيغلوب إلى تطوير المنتجات والخدمات المقدمة لتقليل الآثار البيئية وكذلك الاعتماد عليها (أي تغير المناخ، وتلوث الهواء، والماء، والتربة، والتنوع البيولوجي والأنظمة البيئية) فضلاً عن تعظيم المردود الإيجابي على المجتمع (أي الأمن الغذائي، وتغير استخدام الأراضي والسلامة والصحة المهنية).



حالات عدم الامتثال فيما يتعلق بآثار المنتجات والخدمات على الصحة والسلامة

0

مشروعات حالية لتصنيع منتجات منخفضة الكربون والاعتماد على مصادر الطاقة المتجددة

3

منهجية الشركة

ترتكز منهجية فيرتيغلوب في الإدارة الجيدة للمنتجات على ثلاث ركائز مع الالتزام الشديد بسلامة المنتج.

1 تقديم منتجات منخفضة الكربون تعتمد على مصادر الطاقة المتجددة من خلال مبادرات الحد من الانبعاثات الكربونية للمساهمة في خفض البصمة الكربونية لعمليات المراحل النهائية.

- **الغذاء:** إنتاج أسمدة نيتروجينية هديقة للبيئة باستخدام الهيدروجين منخفض الكربون باعتبارها مواد خام
- **المواد الخام:** مواد كيميائية صناعية منخفضة الكربون تتيح للعملاء منع الانبعاثات الكربونية الناتجة عن العديد من المنتجات في سلسلة الإمداد الكيميائية
- **الوقود:** إنتاج وقود هديق للبيئة منخفض أو خالي من الكربون مثل الأمونيا التي تساعد في تعزيز طقات سلسلة الإمداد لمنتجات المراحل النهائية وخفض الانبعاثات

2 تعزيز كفاءة استخدام الأسمدة من خلال

- طرح منتجات وخدمات ابتكارية
- دعم البرامج التعليمية المقدمة للمزارعين (أي قاعدة 4Rs)
- تعزيز تبني ممارسات ومنتجات أكثر استدامة
- تطوير الأسمدة باستخدام مثبطات اليورياز و/أو النتريجة، حيث تعد هذه المنتجات من أفضل الطرق فعالية في تقليل انبعاثات أكاسيد النيتروز خلال التطبيقات الميدانية، التي تساهم في أكثر من 50% من انبعاثات غازات الاحتباس الحراري في سلسلة الإمداد في سوق الأسمدة النيتروجينية
- دراسة وتقييم فرص إدخال الكبريت في منتجات الشركة لتحسين كفاءة الأسمدة

3 الحد من الآثار البيئية الأخرى

- تقليل تلوث الهواء الناتج عن قطاع النقل والشحن:
- الشحن البحري: تعد الأمونيا من مصادر الطاقة المتجددة ووقود المستقبل نظرًا لأنها تحتوي على كميات ضئيلة من ملوثات أكاسيد الكبريت والجسيمات بالمقارنة مع الوقود التقليدي.
- سائل عادم الديزل لمنع انبعاثات أكاسيد النيتروجين الصادرة من محركات الديزل
- تحسين كفاءة الأسمدة لها مردود إيجابي على تلوث المياه والتربة والهواء وكذلك التنوع البيولوجي.

سلامة المنتجات: تحرص الشركة على تصنيع جميع المنتجات والمواد الخام والمضافة، والمنتجات الوسيطة ومعالجتها وتوزيعها وكذلك استخدامها بطريقة آمنة تساعد في المحافظة على الصحة والسلامة المهنية والعامّة والبيئة.

منتجات منخفضة الكربون تعتمد على مصادر الطاقة المتجددة

الأمونيا منخفضة الكربون مقابل الأمونيا الخضراء من مصادر الطاقة المتجددة

- **الأمونيا الخضراء من مصادر الطاقة المتجددة:** إنتاج الأمونيا من مصادر متجددة؛ أي يتم إنتاج الأمونيا الخضراء من خلال التحليل الكهربائي واستخدام مصادر الطاقة المتجددة، مما يجعلها خالية من انبعاثات غازات الاحتباس الحراري تقريبًا.
- **الأمونيا منخفضة الكربون:** يتم إنتاج الأمونيا من الوقود الأحفوري بكثافة كربونية أقل من الأمونيا الزرقاء ومتوسط الانبعاثات بالقطاع أو من المواد الأحفورية المعاد تدويرها. يمكن إنتاج الأمونيا الزرقاء باستخدام الهيدروجين منخفض الكربون من الغاز الطبيعي من خلال تقنية التقاط الكربون وتخزينه التي من شأنها أن تساهم في خفض كثافة الكربون بواقع 70% على الأقل مقابل متوسط القطاع من بداية عملية الإنتاج.

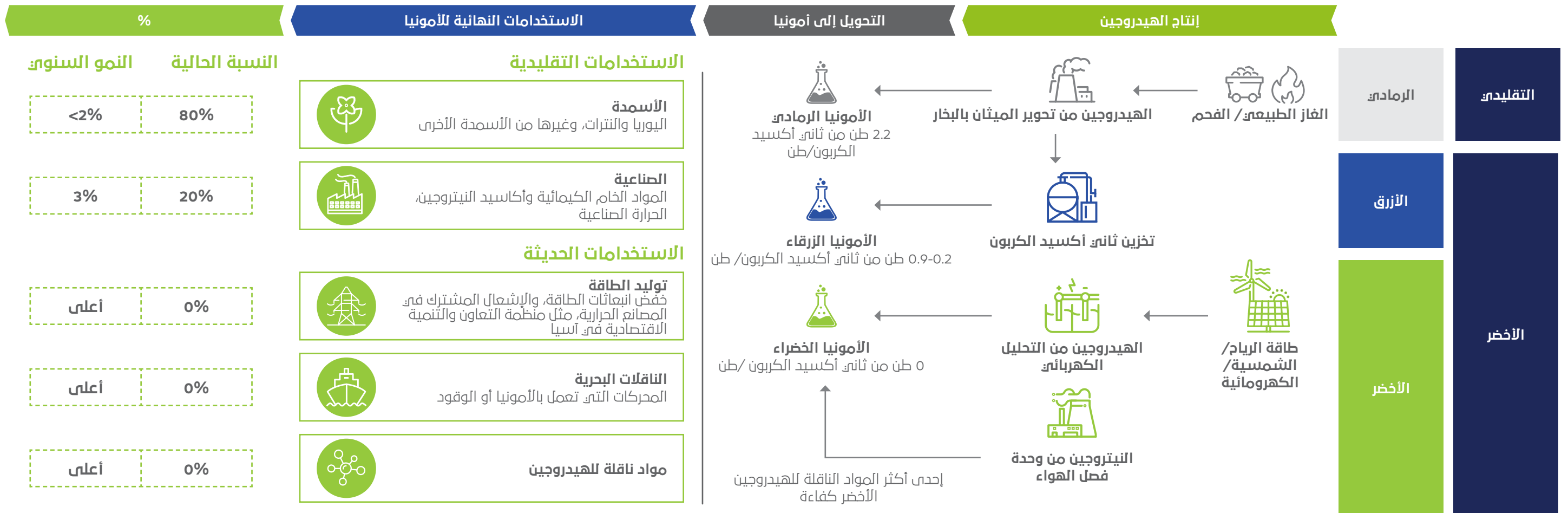
يمكن لهذه المنتجات، في ظل وجود بنية تحتية عالمية، المساهمة دعم التحول من الأمونيا «التقليدية» إلى «الخضراء»، وصولاً إلى التحول الكامل لهذا القطاع للاعتماد على المنتجات القائمة على مصادر الطاقة المتجددة فقط.

قيادة دفة التحول العالمي إلى مصادر الطاقة المستدامة

في ضوء استخدام الأمونيا في أسواق الأغذية والوقود وكذلك المواد الخام، تؤدي فيرتيغلوب دورًا رسميًا في خفض البصمة الكربونية في كافة طاقات سلسلة القيمة وتساهم في تعزيز التحول العالمي لاستخدام مصادر الطاقة المتجددة. كما نتطلع إلى القيام بدور محوري في دفع نمو وتطور صناعة الأمونيا منخفضة الكربون والحد من انبعاثات الاقتصاد العالمي، عبر الاستفادة من قدرة فيرتيغلوب على الوصول إلى مصادر الطاقة المتجددة، وخبراتها المتكاملة، وموارد وعلاقات «أدنوك» و«أو سي آي»، المساهمين المالكين لحصة الأغلبية في الشركة.

تساهم الأمونيا والهيدروجين منخفض الكربون في تعزيز فرص منع الانبعاثات الكربونية بما في ذلك الانبعاثات الناتجة عن وقود الناقلات البحرية، وتوليد الطاقة، وقطاع النقل، والإنشاءات والزراعة، لتصبح بذلك المساهم الرئيسي في خفض الانبعاثات بمختلف القطاعات.

كما من المتوقع أن يؤدي الطلب المتزايد على الأمونيا من مصادر الطاقة المتجددة إلى تراجع الطلب على أسواق الأمونيا التقليدية في ضوء جهود الشركة لخفض الانبعاثات الكربونية وتلبية الطلب على سوق الأمونيا من مصادر الطاقة المتجددة.



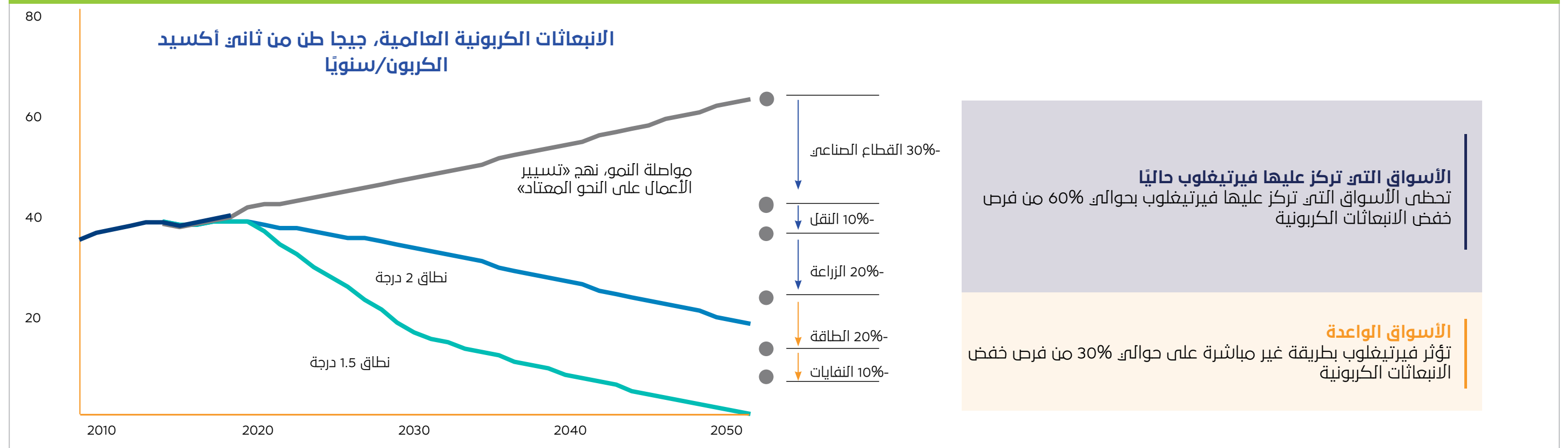
منتجات منخفضة الكربون تعتمد على مصادر الطاقة المتجددة (تابع)

أهمية دور الهيدروجين في تحقيق الانخفاض الكربوني

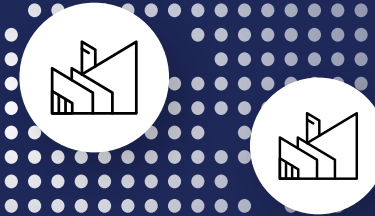
قامت الحكومات بتحديد مستهدفات الحد من ارتفاع درجة حرارة الأرض عند 1.5 - 2 درجة، مما يتطلب تخفيض الانبعاثات الكربونية بصورة هائلة عالمياً. ويوفر الهيدروجين الأخضر مقومات تسمح بقيادة دفة التحول العالمي لاستخدام الطاقة المستدامة، وتلعب الأمونيا دوراً محورياً في ذلك.

تتفق استراتيجية الشركة الهادفة إلى إنتاج أمونيا منخفضة الكربون مع الأجندة الوطنية الخضراء لدولة الإمارات عام 2023، ومبادرة تحقيق طافي انبعاثات صفرية بحلول عام 2050، بما في ذلك الاستراتيجية الوطنية للهيدروجين 2050 التي تهدف إلى دعم الصناعات المحلية منخفضة الكربون والمساهمة في تحقيق الحياد الكربوني وتعزيز مكانة دولة الإمارات باعتبارها كبرى البلاد المنتجة للهيدروجين بحلول عام 2031.

لحد من انبعاثات الاحتباس الحراري، ينبغي تخفيض الانبعاثات عالمياً بصورة سريعة. وتعد الأسواق التي تركز عليها استراتيجية فيرتيغلوب للتوسعات فرص واعدة لخفض الانبعاثات



مبادرات تعزيز إنتاج الأمونيا منخفضة الكربون ومن مصادر الطاقة المتجددة



مشروع إنتاج الأمونيا منخفضة الكربون في الإمارات

- تأسس مصنع إنتاج أمونيا منخفضة الكربون وفق المعايير العالمية في الإمارات، في إطار شراكة مع شركة تعزيز (المملوكة لشركتي أدنوك، وشركة القابضة "ADQ")، وجزء إس إنرجي كوربوريشن وميتسوي وشركاه المحدودة.
- يقع المصنع في منطقة تعزيز للكيماويات الصناعية، بمجمع الرويس الصناعي، مما يسمح له بإمكانية الحصول على المواد الأولية اللازمة من الهيدروجين والنيروجين.
- إنتاج الأمونيا منخفضة الكربون بطاقة إنتاجية 1000 كيلو طن سنويًا مع التركيز على التصدير إلى آسيا وأوروبا.



مشروع تجريبي لإنتاج الأمونيا منخفضة الكربون في الإمارات

- إطلاق مشروع تجريبي للاستفادة من 18 ألف طن من ثاني أكسيد الكربون من مصنع فرتيل - 2 التابع لفيرتيلغلوب ليكون أول مصنع في الإمارات يقوم بالالتقاط الكربون وتخزينه من أجل استخدامه في إنتاج الأمونيا منخفضة الكربون بواقع 10-12 ألف طن، مع التركيز على تصدير المنتجات إلى أسواق آسيا وأوروبا.
- بدء تخزين ثاني أكسيد الكربون في الربع الأخير من عام 2023 ومن المتوقع بيع الأمونيا الزرقاء من خلال شراكة مع شركة أدنوك خلال الربع الثاني من عام 2024.
- إطلاق مشروع تجريبي لالتقاط الكربون من غازات الاحتراق ليتم إجراء أولى عمليات الالتقاط خلال الربع الأول من عام 2024.



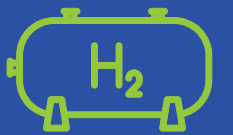
مشروع مصر للهيدروجين الأخضر

- شراكة بين فيرتيلغلوب وسكاتك إيه إس إيه، وهدوق مصر للسيادني وأوراسكوم للإنشاء لبدء تنفيذ مشروع تخطيط كهربائي بقدرة 100 ميجاوات لإنتاج الهيدروجين الأخضر.
- أكبر مشروع مستقل لإنتاج الهيدروجين الأخضر على مستوى إفريقيا.
- يحظى بموقع متميز بالقرب من قناة السويس مع فرصة الاتصال بميناء العين السخنة عن طريق خط أنابيب.
- من المتوقع اتخاذ قرار الاستثمار النهائي لمصنع التحليل الكهربائي خلال الربع الثاني من عام 2024.

دراسة حالة بناء قدرات إنتاج الهيدروجين الأخضر: مشروع إنتاج الهيدروجين الأخضر في مصر - دراسة حالة



أول مصنع لإنتاج الأمونيا الخضراء من مصادر
الطاقة المتجددة في مصر التابع لفيرتيغلوب على
شهادة برنامج الاستدامة الدولية ونظام شهادة
الكربون (ISCC PLUS)



تصدير أول شحنة من إنتاج الأمونيا من مصادر
الطاقة المتجددة في العالم خلال عام 2023



مشروع مصر للهيدروجين الأخضر

أعلنت فيرتيغلوب عن إطلاق المرحلة الأولى من مشروع مصنع الهيدروجين الأخضر في العين السخنة بجمهورية مصر العربية في نوفمبر 2022، خلال مؤتمر المناخ (كوب 27). وقامت فيرتيغلوب ببناء المشروع وإدارته وتشغيله بالتعاون مع سكاتك إيه إس إيه، وأوراسكوم للإنشاء وصندوق مصر السيادي، كما يمثل المشروع علامة فارقة في تنمية اقتصاد الهيدروجين الأخضر في مصر وإفريقيا.

ويعتبر هذا المشروع أول مصنع متكامل لإنتاج الهيدروجين في إفريقيا، كما يعد خطوة مهمة في حفظة فيرتيغلوب المتخصصة في إنتاج الهيدروجين والأمونيا الخضراء من مصادر الطاقة المتجددة، سعياً لتسريع وتيرة العمل المناخي من خلال تقليل الانبعاثات. ويلعب الهيدروجين الأخضر، الذي يتم استخراجها من الماء باستخدام وحدة التحليل الكهربائي عن طريق الطاقة المتجددة، دوراً كبيراً في الحد من انبعاثات الكربون من عدة قطاعات مثل الصناعات كثيفة الانبعاثات وقطاع الشحن العالمي. وتحظى العين السخنة بموقع استراتيجي بالقرب من السويس والمنطقة الاقتصادية لقناة السويس مع إمكانية استخدام الكهرباء من مصادر الطاقة المتجددة لتطوير مركز صناعي بالقرب من طرق الشحن العالمية.

وبمجرد الانتهاء من عمليات التطوير، من المخطط أن تصل قدرة المشروع إلى 100 ميجاوات لإنتاج الهيدروجين الأخضر من خلال وحدة التحليل الكهربائي مدعومة بـ 260 ميجاوات من الطاقة الشمسية وطاقة الرياح. وقد تم تركيب وصلات هيدروجين ليتم تحويله إلى أمونيا خضراء من مصادر الطاقة

المتجددة في مصنع الأمونيا التابعين لشركة فيرتيغلوب في العين السخنة بمصر. سينتج المصنع نحو 15 ألف طن من الهيدروجين الأخضر، وسيغذي ذلك إنتاج 90 ألف طن من الأمونيا الخضراء من مصادر الطاقة المتجددة سنوياً بمصنع الأمونيا الحاليين. من المتوقع اتخاذ قرار الاستثمار النهائي لإنشاء مشروع بكامل قدرته تبلغ 100 ميجا وات باستخدام وحدة التحليل الكهربائي خلال عام 2023.

يمثل المشروع علامة فارقة في مسيرة نجاح فيرتيغلوب، حيث حصل أول مصنع لإنتاج الأمونيا من مصادر الطاقة المتجددة في مصر التابع لفيرتيغلوب على شهادة برنامج الاستدامة الدولية ونظام شهادة الكربون (ISCC PLUS).

تمكنت فيرتيغلوب خلال عام 2023 من إنتاج الأمونيا من مصادر الطاقة المتجددة في مصنع الشركة بمصر الحاصل على شهادة برنامج الاستدامة الدولية ونظام شهادة الكربون (ISCC PLUS)، وذلك من خلال استخدام الهيدروجين الأخضر بعد نجاح التشغيل التجريبي لمشروع إنتاج الهيدروجين الأخضر بمصر من خلال وحدة التحليل الكهربائي. وسيتم استخدام الأمونيا لإنتاج رمال الصودا الصناعية الذي يُوَد انبعاثات قريبة من الصفر، ويشكل المادة الخام الرئيسية المستخدمة في عملية إنتاج مسحوق الغسيل الذي تصنعه شركة «يونيليفر»، وهو بمثابة خطوة كبيرة نحو خفض الانبعاثات الكربونية الناتجة عن عمليات المراحل النهائية للمنتجات وتعزيز التحول العالمي إلى استخدام مصادر الطاقة المستدامة.



القدرات اللوجستية العالمية



سينتج المصنع نحو 15 ألف طن من الهيدروجين الأخضر، وسيغذي ذلك إنتاج 90 ألف طن من الأمونيا الخضراء من مصادر الطاقة المتجددة سنوياً بمصنع الأمونيا الحاليين.



من المخطط أن تصل قدرة المشروع الكاملة إلى 100 ميجاوات



مصادر الطاقة المتجددة من طاقة الرياح والطاقة الشمسية

ORASCOM
CONSTRUCTION

Scatec

THE SOVEREIGN FUND OF EGYPT
صندوق مصر
السيادي

Fertiglobe
An ADNOC and OCI Company

تعزيز كفاءة استخدام الأسمدة والأمن الغذائي

تلبية الاحتياجات الغذائية لسكان العالم

تلعب الزراعة دورًا مزدوجًا في تغير المناخ، حيث تشكل الزراعة الصناعية حوالي 30% من انبعاثات غازات الاحتباس الحراري مع ذلك فهي تساعد في التخفيف من الآثار الهائلة الناتجة عن تغير المناخ، ويمثل ذلك خطرًا كبيرًا على الأمن الغذائي خاصة للفئات السكانية التي تعاني من تلبية الاحتياجات الغذائية. يشكل ضمان الأمن الغذائي في ظل تزايد سكان العالم تحديًا كبيرًا، حيث سيحتاج العالم زيادة إنتاج الغذاء بنسبة 70% بحلول عام 2050 لتوفير الغذاء لنحو تسعة مليارات نسمة. تلعب الشركة دورًا محوريًا في تعزيز الأمن الغذائي وذلك من خلال توفير الأسمدة لأهم القطاعات في مختلف أنحاء العالم، وتمكنت الشركة من زيادة مبيعاتها من المنتجات التي تنتجها بنسبة 5% على الرغم من الاضطرابات التي تواجهها سلاسل التوريد.

وما يزيد هذا التحدي تعقيدًا هو زيادة آثار تغير المناخ على إنتاجية الأرض الزراعية، من خلال ارتفاع درجات الحرارة، وعدم انتظام أنماط الطقس، وتحول النظم الزراعية البيئية، وظهور أنواع جديدة دخيلة من الآفات والمحاصيل، والأحوال الجوية القاسية. وتنعكس آثار التغير المناخي في انخفاض إنتاجية المحاصيل، وتدهور جودة الحبوب الرئيسية وكذلك الثروة الحيوانية. يمثل احتواء التحديات التي تواجه الزراعة والأمن الغذائي الناتجة عن تأثيرات تغير المناخ أهمية بالغة من أجل تحقيق استدامة أنظمة الغذاء العالمية.

ترتكز استراتيجية أعمال الشركة على اتباع منهجيات تعزيز الأمن الغذائي. وفي ضوء ذلك، تعمل الشركة مع عملاء في مختلف أنحاء العالم على تحسين المردود الإنتاجي وزيادة المحاصيل وحماية التربة من التدهور وتعزيز

يشغل استخدام الأسمدة أهمية كبيرة لزيادة المحاصيل والحد من تدهور التربة وتخزين ثاني أكسيد الكربون.

ممارسات الزراعة المستدامة ودفع عجلة النمو لتلبية الطلب الغذائي المتزايد عالميًا. وتعمل الشركة جاهدة على ضمان استخدام منتجاتها بطريقة تساهم في الحفاظ على الصحة والسلامة المهنية والعمامة والتنوع البيولوجي والنظام البيئي وتعزيز مستويات الأمان. تلعب الأسمدة النيتروجينية دورًا أساسيًا في نمو المحاصيل، نظرًا لأن التربة مرتفعة الخصوبة تساهم في زيادة المحاصيل وضمان جودتها، مما يساعد في تخزين ثاني أكسيد الكربون بصورة طبيعية.

وتلعب أساليب الزراعة عالية الكفاءة من خلال استخدام الأسمدة المناسبة دورًا أساسيًا في مساعدة المزارعين على تحقيق أقصى استفادة من الأراضي المزروعة. كما تساهم منتجات الأسمدة التي توفرها فيرتيغلوب في تعزيز الزراعة المستدامة من خلال تقديم مصادر فعالة وصديقة للبيئة للنيتروجين. يتيح استخدام الأسمدة النيتروجينية للمزارعين القيام بما يلي:

- زيادة كمية المحاصيل الزراعية
- الحد من فقدان خصوبة التربة وتحسين جودتها
- تقليل الحاجة إلى زراعة أراضي جديدة مما يساهم في خفض انبعاثات غازات الاحتباس الحراري عن طريق الحد من إزالة الغابات.

يؤدي عدم استخدام أسمدة نيتروجينية بصورة سنوية إلى تآكل التربة والذي من شأنه أن ينتج عن تراجع كمية المحاصيل وتدهور جودتها فضلًا عن فقدان التنوع البيولوجي وغيرها من الآثار الاقتصادية والبيئية السلبية.

تعزيز تكتيف الزراعة المستدامة

قد يؤدي استخدام الأسمدة غير المناسبة إلى فقدان العناصر الغذائية، وفي حالة عدم استبدال هذه العناصر، ستتنخفض خصوبة التربة وبالتالي تدهورها مما يساعد في زيادة خطر توسيع الرقعة الزراعية. في سبيل منع التعدي على الأراضي الزراعية والحد من فقدان التنوع البيولوجي وإطلاق الكربون الذي تم تخزينه، من المهم تزويد الأراضي الزراعية بالعناصر الغذائية اللازمة. وتمثل خصوبة التربة للإنتاج الزراعي أمرًا بالغ الأهمية في المشهد الجيوسياسي الحالي، حيث تتفاقم مشكلة الأمن الغذائي نتيجة الانخفاض المفاجئ في إنتاج الأسمدة في جميع أنحاء العالم، وما يترتب عليه من آثار

سلبية في سلسلة الإمداد والتوريد للأغذية.

تساهم ممارسات تكتيف الزراعة المستدامة في تمكين المزارعين من تعزيز الاستفادة من الأراضي الزراعية مع خفض الآثار البيئية السلبية على هذه الأراضي. يمثل تكتيف الزراعة المستدام منهجًا فعالًا لاستدامة سلسلة الإمداد والتوريد للأغذية الزراعية إلى جانب المساهمة في تعزيز الأمن الغذائي. وتتميز إجراءات تكتيف الزراعة المستدامة بما يلي:

- استخدام المعايير والمؤشرات المناسبة مثل مؤشر كفاءة استخدام النيتروجين، والذي تم تطويره على يد مجموعة من خبراء النيتروجين بالاتحاد الأوروبي، الذي يقدم معلومات حول كفاءة استخدام الموارد.
- استخدام أدوات وأساليب الزراعة الدقيقة التي تمكن المزارعين من تقييم المتطلبات الغذائية للمحاصيل بشكل فعال.
- استبدال الأسمدة التقليدية بأسمدة ذات كفاءة عالية سعيًا لتحسين كفاءة استخدام الأسمدة والحد من تأثيرات تغير المناخ وتقليل خسائر النيتروجين بالبيئة.
- تبني المبادئ الأربعة «4R» واستخدام أنواع الأسمدة المناسبة بالمعدل المناسب في الوقت والمكان المناسب.
- استخدام تقنيات التسميد اللازمة.
- استخدام الأمونيا منخفضة الكربون والخضراء من مصادر الطاقة المتجددة في إنتاج الأسمدة، مما يساهم في خفض انبعاثات غازات الاحتباس الحراري في النطاق الأول. تعمل فيرتيغلوب بالتعاون مع الجمعيات الصناعية على توعية المزارعين بكيفية استخدام الأسمدة وتخزينها وتشجيعهم على تطبيق ممارسات الزراعة المستدامة.

تقليل الآثار البيئية غير الناتجة عن غازات الاحتباس الحراري

فيما تتسبب أنشطة قطاع الشحن البحري حاليًا في نسبة 3% تقريبًا من انبعاثات ثاني أكسيد الكربون في العالم، لاتزال هناك صعوبة بالغة في منع انبعاثات الكربون من عمليات هذا القطاع نظرًا لانخفاض تكلفة زيت الوقود الثقيل في الوقت الحالي. ولن تتمكن المنظمة البحرية الدولية من بلوغ أهدافها الرامية إلى خفض الانبعاثات سوى عبر اعتماد أنواع وقود منخفضة الكربون في الناقلات الجديدة والحالية. ويسعى الاتحاد الأوروبي بدوره إلى إدراج قطاع الشحن البحري في نظام تداول انبعاثات الغازات مع تحديد شروط ملزمة لتقليل انبعاثات ثاني أكسيد الكربون بأكثر من 40% بحلول عام 2030. وتشمل هذه الجهود منع انبعاثات الكربون من أنشطة الشحن البحري في جميع مكونات سلسلة الإمداد، وتستهدف الشركات الكبرى التي تتعامل مع العملاء بشكل مباشر منع انبعاثات الكربون عن طريق نقل الشحنات على السفن باستخدام أنواع وقود خالية من الكربون بحلول عام 2040.

تعتبر الأمونيا، من بين مختلف أنواع الوقود البديلة منخفضة الكربون، البديل الوحيد العملي الذي يمكن استخدامه في عمليات الشحن البحري للرحلات الطويلة. وتحظى الأمونيا الخضراء تحديدًا بخصائص واعدة حيث يمكن إنتاجها من الطاقة الشمسية وطاقمة الرياح دون إصدار أي انبعاثات كربونية. كما لا تُصدر محركات السفن التي تعمل بالأمونيا أي انبعاثات كربونية أو أكاسيد الكبريت، بل أن الانبعاثات الضئيلة من أكاسيد النيتروجين من غاز العوادم يمكن معادلتها وتحويلها إلى ماء ونيتروجين بنسبة تصل إلى 99%، وهو ما سيؤدي إلى جعل السفن التي تعمل بالأمونيا الخضراء خالية من الانبعاثات تمامًا. وباستبعاد سعر الكربون من المعادلة، تقترب مستويات الأمونيا التقليدية والزرقاء بدرجة كبيرة من تكلفة زيت الوقود الثقيل. ويسهل استخدام الأمونيا الزرقاء كوقود لسفن الشحن إمكانية الحد من الانبعاثات الكربونية، وتحسين خفض غازات الاحتباس الحراري بنسبة قد تتجاوز 50%. يمكن لهذه المنتجات، في ظل وجود بنية تحتية عالمية، دعم التحول من الأمونيا «الرمادية» إلى «الخضراء»، وصولًا إلى التحول الكامل لهذا القطاع للاعتماد على المنتجات القائمة على مصادر الطاقة المتجددة فقط. ولدى شركة فيرتيغلوب العديد من الفرص السانحة للنمو لاسيما وأن سوق الوقود البحري من المتوقع أن يشهد تزايد الطلب على زيت الوقود الثقيل ليصل إلى ما يقرب من 430 مليون طن مترًا بحلول عام 2050، بما يكافئ كميات تتراوح بين 900 - 650 مليون طن مترًا من الأمونيا (وهو ما يعادل 4-5 أضعاف الإنتاج العالمي الحالي وأكثر من 35 ضعف أحجام الأمونيا التجارية المتداولة)، وفرص نمو لشركة فيرتيغلوب.



الانبعاثات على مدار المدة طن / تيرا جول				
غاز الاحتباس الحراري ¹	أكاسيد الكبريت ²	أكاسيد النيتروجين ³	الجسيمات الدقيقة ⁴	
				زيت الوقود زيت الوقود عالي الكبريت / زيت الوقود منخفض الكبريت
				أكسيد المغنيسيوم
				الغاز الطبيعي المسال
				وقود الديزل الحيوي زيت قادم معادل بالهيدروجين / استرات المعالجة المائية والأحماض الدهنية
				الميثانول الحيوي / الاصطناعي
				الأمونيا كحفر
				هيدروجين كحفر

■ غير ملائم

■ الوقود الحالي

■ الوقود في المستقبل

■ ملائم

■ غير ملائم قليلاً

1 غازات الاحتباس الحراري بما في ذلك ثاني أكسيد الكربون وثاني أكسيد النيتروجين
2 حمود الكبريت بنسبة 0.5% (ملائم) و 0.1% في مناطق التحكم في الانبعاثات
3 إعادة ما يتم خفض انبعاثات أكاسيد النيتروجين باستخدام التحول الانتقالي والتجاري وحاليًا إعادة تدوير غاز العادم لكل من أكاسيد النيتروجين وأكاسيد المغنيسيوم
4 الجسيمات الدقيقة

سلامة المنتجات

تحرص عملية الإدارة الجيدة للمنتجات على تصنيع كافة منتجات الشركة والمواد الخام والمواد المضافة، والمنتجات الوسيطة ومعالجتها وتوزيعها وكذلك استخدامها بطريقة آمنة تساعد في المحافظة على الصحة والسلامة المهنية والعامة والبيئة وتعزيز مستويات الأمان.

منهجية الشركة

يقوم مجلس إدارة فيرتيغلوب بالإشراف على المنتجات وإدارة جودتها، كما يشارك متخصصون من كل منشأة في عملية تقييم المخاطر والتدقيق الداخلي لمعرفة تأثير الصحة والسلامة على محفظة منتجات الشركة.

تستخدم الشركة أفضل التقنيات المتوفرة لتقليل البصمة الكربونية وتنفيذ إرشادات إدارة المنتجات التي حددها الاتحاد الدولي للأسمدة في عمليات الإنتاج لمتابعة تأثير أعمال الشركة على البيئة والصحة والسلامة بدءًا من المواد الخام حتى تسليم المنتجات إلى المزارعين. وتحرص الشركة على الالتزام بالمعايير الدولية حيث تشغل عضوية الاتحاد الدولي للأسمدة والاتحاد العربي للأسمدة وغيرها.

وتؤكد الشركة التزامها تجاه اللوائح التنظيمية المتعلقة بأمور البيئة والصحة للمواد الكيميائية المستخدمة، كما تتابع عن كثب كافة تطورات قواعد السلامة لتنظيم إدارة المواد الكيميائية. لا تحتوي منتجات الشركة على أي مواد مستنفذة لطبقة الأوزون، أو أي ملوثات عضوية ثابتة أو مواد هيدروكربونية عطرية متعددة الحلقات أو ثنائي الفينيل متعدد الكلور، ولا تحتوي أيضًا على مواد مدرجة في لائحة تسجيل المواد الكيميائية وتقييمها وترخيصها وتقييدها (REACH)، أو اللوائح المكافئة مثل المواد الكيميائية عالية الخطورة. تعمل الشركة جاهدة على استبدال أي مواد عالية الخطورة مستخدمة في المواد الخام أو الوسيطة قدر الإمكان، وإذا تعذر استبدال المنتج، تقوم الشركة بإجراء تقييم شامل للمخاطر المحتملة لهذه المواد عن طريق قياس درجة الخطورة على الصحة والسلامة والقيود التنظيمية، والجودة الفنية والمالية لتطوير

مادة بديلة، ومخاوف الأطراف ذات الصلة وغيرها من الاعتبارات الأخرى. وتلتزم الشركة بتنفيذ إجراءات صارمة لضمان السلامة المهنية للعمليات والتعامل مع المنتجات سعيًا لتقليل مخاطر آثار هذه المواد على الصحة والبيئة. كما تحرص الشركة على متابعة وإدارة المواد الكيميائية التي تشكل خطورة في عمليات الإنتاج بما يتماشى مع العمليات التنظيمية وقواعد الصحة والسلامة، والإدارة الجيدة للمنتجات وسياسات وإجراءات الالتزام بقواعد استخدام المواد الكيميائية. كما تعمل الشركة على تقييم المواد البديلة والإجراءات التنظيمية المتعلقة باستخدامها.

التعامل الآمن مع المنتجات

تقوم الشركة بنشر صحائف بيانات السلامة الخاصة بجميع المنتجات والمواد على الموقع الإلكتروني، كما تعمل على متابعة البيانات البيئية والصحية والسلامة المهنية باستمرار فضلًا عن تحديث المعلومات المنشورة في قسم صحف بيانات السلامة على الموقع الإلكتروني بانتظام. وتوفر صحائف بيانات السلامة للمنتجات معلومات حول كيفية التعامل مع المنتجات ومعدات الوقاية الشخصية وتخزينها والتخلص الآمن منها، علاوة على التأثيرات المحتملة على الصحة والسلامة المهنية نتيجة التعرض أو سوء التعامل مع هذه المنتجات. تمثل صحائف بيانات السلامة والملصقات الموجودة على المنتجات مع القوانين واللوائح المعمول بها، بما في ذلك لائحة تسجيل المواد الكيميائية وتقييمها وترخيصها وتقييدها (REACH) وقواعد وكالة حماية البيئة الأمريكية (US EPA)، وقانون حماية البيئة الكندي (CEPA) وقوانين وضع الملصقات التعريفية على المنتجات وتعبئتها (CLP).

تقنيات الخلايا الجذعية وتكنولوجيا النانو والهندسة الوراثية وغيرها من التقنيات الناشئة الأخرى

لا تستخدم الشركة تقنيات الخلايا الجذعية وتكنولوجيا النانو والهندسة الوراثية وغيرها من التقنيات الناشئة الأخرى.

تستخدم الشركة أفضل التقنيات المتوفرة لتقليل البصمة الكربونية وتنفيذ إرشادات إدارة المنتجات التي حددها الاتحاد الدولي للأسمدة في عمليات الإنتاج


الكائنات المعدلة وراثيًا والمبيدات النيونيكوتينية

لا تنتج الشركة الكائنات المعدلة وراثيًا أو المبيدات النيونيكوتينية (مبيدات حشرية) أو تستخدم التقنيات المتعلقة بذلك.

التجارب على الحيوان

لا تجرى الشركة تجارب على الحيوانات.





المردود الاجتماعي

تلتزم فيرتيغلوب بخلق بيئة عمل شمولية وآمنة وتعزيز التنمية الاجتماعية من أجل النهوض بالمجتمعات المحيطة بأعمال الشركة وكذلك كافة الأطراف ذات الصلة.



15%

نسبة تمثيل المرأة في المناصب القيادية

43

جنسية

2,721

موظف

0.12

معدل الإصابات الهادرة للوقت

0

معدل الوفيات

58%

نسبة إتفاق الشركة على الموردين المحليين

بروح واحدة فريق عمل متكامل

منهجية الشركة

تؤمن فيرتيغلوب بأهمية الموظفين باعتبارهم الركيزة الأساسية لنجاح الشركة. كما تحرص الشركة على توفير بيئة عمل آمنة تحث على التعلم وتسودها الثقة المتبادلة والاحترام. وتحرص الشركة على تحفيز الموظفين على التميز والتطوير في مختلف القطاعات من خلال الاستثمار في الارتقاء بمهاراتهم.

تتطلب مدونة قواعد السلوك وأخلاقيات العمل من الموظفين الالتزام بقيم النزاهة والشفافية للمساهمة في خلق بيئة عمل تحافظ على جميع حقوق الموظفين وكافة مصالح الأطراف ذات الصلة. وتتبنى مدونة قواعد السلوك مبدأ عدم التسامح مع أي شكل من أشكال التحرش أو التنمر. وينبغي على الموظفين التعامل مع جميع الأفراد باحترام وتسامح وبصورة تكفل كرامتهم دون أي انحياز حتى ينعم الموظفون ببيئة عمل يسودها الاحترام والتعاون والعمل الإيجابي. وتبذل الشركة قصارى جهدها لتعزيز التواصل المباشر بين الموظفين وفريق الإدارة لحل أي مشكلات من خلال تبني سياسة الإبلاغ عن المخالفات والتي تتميز بالسريّة للإبلاغ عن أي مخاوف أو حالات تمييز أو أي مخالفات تنص عليها مدونة قواعد السلوك.

الوجهة المفضلة للراغبين في الحصول على وظائف العمل محلياً وعالمياً

تحرص الشركة على ترسيخ الهوية المجتمعية باعتبارها وجهة عمل لديها فريق يضم 2,721 موظف للشركة في جميع أنحاء العالم. وتلتزم بتعزيز الاستفادة من الموارد المحلية قدر الإمكان من خلال توظيف الكوادر المحلية وتنمية مهاراتهم، وتوفير الموارد اللازمة والحصول على الخدمات من الشركاء المحليين.

2,721 

عدد الموظفين

43 

جنسية مختلفة

57% 

نسبة التوطين في فرتيل
(المنشأة الإنتاجية بالإمارات)

بروح واحدة فريق عمل متكامل (تابع)

15%



نسبة السيدات في المناصب القيادية

18%



من إجمالي السيدات العاملات في المناصب الفنية

ثقافة التنوع والمساواة والشمول

تلتزم فيرتيغلوب بخلق بيئة عمل شمولية تتسم بالتنوع، ونجحت استراتيجية الموارد البشرية التي تتبناها فيرتيغلوب في تكوين فريق عمل متنوع يضم 43 جنسية ويشمل مختلف الأصول العرقية والثقافات والمعتقدات الدينية والأعمار وغيرها من السمات، في بيئة يسودها الاحترام المتبادل والعمل المشترك تجاه أهداف الشركة.

يهدف برنامج التنوع والشمول الذي تتبناه فيرتيغلوب إلى ضمان تطبيق قيم العدالة والمساواة والتنوع في تعيين الموظفين وسياسة التعويضات والمكافآت والاحتفاظ بالموظفين وتشجيعهم على تطوير مسيرتهم المهنية. وتتبنى الشركة معايير وسياسات داخلية للارتقاء بعمليات التوظيف وتوفير دورات تدريبية للحد من التحيز ورعاية وتوجيه الموظفين الذين ينتمون للفئات الأقلية، فضلاً عن تطوير شبكات الموظفين. على الرغم من أن الشركة تعمل في قطاع يهيمن عليه الذكور، تسعى الشركة إلى تعزيز مبادئ التنوع بين الجنسين في الوظائف الفنية وغير الفنية على صعيد كافة أعمالها. خلال عام 2023، ارتفعت نسبة السيدات في المناصب الفنية من 2.1% خلال عام 2022 مقابل 2.5%.

الشركة في أنحاء العالم، وتهدف هذه المجموعات إلى جمع الأفكار والرؤى لدعم مبادئ التنوع والشمول. بالإضافة إلى ذلك، أسست الشركة لجنة توجيهية للتنوع بالمجموعة تضم أعضاء ممثلين عن كافة قطاعات الشركة لمواصلة التركيز على تحقيق أهدافها.

خلال عام 2023، انضمت فيرتيغلوب إلى برنامج تسريع المساواة بين الجنسين، وهي دورة تدريبية تنموية مدتها 9 أشهر مقدمة من مبادرة الاتفاق العالمي للأمم المتحدة تستهدف تعزيز ممارسات المساواة بين الجنسين.

وتمثل السيدات حوالي 15% من المناصب الإدارية العليا و9% من مجلس إدارة الشركة. وتواصل الشركة ترسيخ ثقافة التنوع بين الجنسين والالتزام بممارسات التوظيف والترقيات على أساس الكفاءة والجداثة المهنية.

في ضوء حرص فيرتيغلوب على تسريع وتيرة تطبيق ثقافة التنوع والشمول ضمن فريق العمل، قامت الشركة بتكوين مجموعات مخصصة على مستوى

تهدف استراتيجية الموارد البشرية في فيرتيغلوب إلى خلق بيئة عمل تتسم بالتنوع والشمول، حيث يضم فريق العمل مختلف الأصول العرقية والثقافات والمعتقدات الدينية والأعمار وغيرها من السمات، في بيئة يسودها الاحترام المتبادل والعمل المشترك تجاه أهداف الشركة



بروح واحدة فريق عمل متكامل (تابع)

أولويات مشاركة الموظفين



- **التنوع:** تعزيز مبادئ التنوع بين الجنسيين والشمول داخل الشركة
- **التطوير:** زيادة الدورات التدريبية وتعزيز فرص تنمية الكفاءات البشرية
- **التفاني:** الحفاظ على سلامة معدل الدوران الوظيفي
- **التمكين:** تزويد الموظفين بالموارد اللازمة لتعزيز روح المشاركة وتمكينهم لتحقيق أداء متميز

مشاركة الموظفين

تساهم عملية مشاركة الموظفين في تحقيق الرضا الوظيفي وزيادة مستويات الإنتاجية وتمكين الموظفين من التعبير عن آرائهم. وتشجع فير تيغلوب المناقشات البناءة على مستوى الشركة بما في ذلك مشاركة فريق الإدارة العليا. كما تعكف الإدارة على مشاركة العديد من التطورات التشغيلية بصورة منتظمة مع فريق العمل. وانطلاقاً من إيمان الشركة بأهمية آراء الموظفين وحرصها على تعزيز تجربة الموظفين، تعزز الشركة إجراء استطلاع رأي لمشاركة الموظفين على مستوى المجموعة خلال عام 2024 سعياً لوضع حجر الأساس وتطوير أهداف كل موقع ووظيفة.

وفي ضوء ذلك، أطلقت فير تيغلوب برنامج تطوير الثقافة المؤسسية لتعزيز هويتها، ويستهدف هذا البرنامج الثقافي في مرحلته الأولى فريق الإدارة التنفيذية ومديرو الإدارات الرئيسية وفريق الإدارة العليا بالشركة. وأثمر هذا البرنامج الثقافي عن تعزيز قيم ومبادئ ثقافة الشركة التي تضم المسؤولية والتعاون والامتياز. ستقوم الشركة بتطبيق هذا البرنامج على مستوى المجموعة ليتم دمجها في برامج تنمية المواهب على مدار عام 2024.

سياسة المكافآت

تدرك الشركة أهمية حصول الموظفين على بعض المزايا والمكافآت تقديراً لمساهماتهم الفعالة في نجاح أعمالها، لذلك قامت الشركة بتطبيق أنظمة مكافآت وحوافز تنافسية مما أثمر عن تعزيز المقومات التنافسية التي تحظى بها الشركة في مختلف الأسواق التي تتواجد بها. وتطبق الشركة مبدأ المساواة في الأجور والعمل دون النظر إلى الأصول العرقية أو الجنس أو المعتقدات الشخصية.

تؤمن الشركة بأهمية المكافآت ودورها في تحفيز الموظفين لتحقيق مزيد من النجاحات خاصة عندما يتمكنوا من تلبية احتياجاتهم والوفاء بالتزاماتهم الأسرية. وفي ضوء ذلك، تحتل الشركة مكانة تنافسية بين الشركات التي تقدم أجور تتراوح بين المتوسط والأعلى في المجتمعات التي تعمل بها.

بالإضافة إلى ذلك، تقدم فير تيغلوب لموظفيها باقة من المزايا التنافسية، بما في ذلك الموظفين الذي يعملون بنظام الدوام الجزئي، من بينها التأمين الصحي وتصميم خطط التقاعد والإجازات العائلية مدفوعة الأجر وغيرها من المزايا المالية التي تتماشى مع قوانين العمل المحلي المعمول بها محلياً.

تنمية الكفاءات البشرية وصياغة خطط التعاقب الوظيفي والاحتفاظ بالموظفين ومراجعة الأداء

تنمية المواهب

تدرك الشركة أهمية تدريب وتطوير الموظفين الجدد وتنمية مهارات الموظفين ذوي الخبرات وإعداد قادة المستقبل. كما تشجع الشركة الموظفين على تطوير مسيرتهم المهنية، حيث تستثمر الشركة في توفير مجموعة متنوعة من البرامج والدورات التدريبية لتنمية مهارات فريق العمل. وقد صممت الفرص التدريبية لتلبية طموحات الموظفين المهنية وتضم برامج التدريب العملي وتمويل الدراسات العليا والدورات التدريبية عبر شبكة الإنترنت وبرامج إعداد القادة.

يلعب فريق العمل دوراً محورياً في نجاح أعمال الشركة وتلتزم الشركة بتعزيز ممارسات تنمية مهارات الموظفين وتدريبهم باعتبارها الركيزة الأساسية لتحقيق الرضا الوظيفي والاحتفاظ بالموظفين.

خطط التعاقب الوظيفي

تمثل عملية صياغة خطة التعاقب الوظيفي الخاصة بالمناصب القيادية أمراً أساسياً في استراتيجية الاحتفاظ بالموظفين وتطوير مهاراتهم، والحد من مخاطر الموارد البشرية المحتملة. وتحرص الشركة على متابعة برامج تنمية مسيرة الموظفين المهنية عن كثب سعياً لإعداد مجموعة متميزة من قادة المستقبل لشغل أكبر قدر من الوظائف الرئيسية مع إعطاء الأولوية للمرشحين من داخل الشركة قدر الإمكان.

مراجعة الأداء

تحرص فير تيغلوب على إرساء ثقافة التطوير الوظيفي داخل الشركة، حيث تقوم بإجراء تقييم الأداء لكافة الموظفين على الأقل مرة واحدة سنوياً الذين أكملوا الحد الأدنى من فترة عملهم، مما يعكس التزامها الشديد بتعزيز مساهمة فريق العمل في نجاح الشركة. وتعكف الشركة أيضاً على ضمان حصول كل موظف على مراجعة أداء بصورة منتظمة وتمكينهم لتحقيق أقصى إمكاناتهم. وتضع الشركة على رأس أولوياتها إدارة الأداء، وذلك في ضوء إيمانها بأهمية موازنة أهداف الموظفين مع أهداف الشركة.

84 ألف دولار

متوسط المكافآت السنوية للموظفين خلال عام 2023 مقابل 79 ألف دولار خلال عام 2022

بروح واحدة فريق عمل متكامل

حقوق الإنسان

نحرص على توافق جميع أنشطة الشركة مع مبادئ المسؤولية والشفافية والنزاهة والاحترام تجاه جميع الأطراف ذات الصلة. وتؤمن فيرتيغلوب بضرورة الاهتمام بنشر واحترام حقوق الإنسان والتشجيع على خلق بيئة عمل آمنة.

كما يلتزم الموردون وشركاء الأعمال بممارسة أنشطتهم وفقاً للمبادئ المذكورة في مدونة قواعد سلوك وأخلاقيات شركاء الأعمال.

تعكس سياسة حقوق الإنسان بفيرتيغلوب، المعتمدة من فريق الإدارة التنفيذية ولجنة التدقيق، مسؤولية الشركة نحو احترام حقوق الإنسان. وتستند هذه المبادئ على معايير حقوق الإنسان العالمية، من بينها مبادئ الشرعية الدولية لحقوق الإنسان، والمبادئ التوجيهية للأمم المتحدة بشأن الأعمال التجارية وحقوق الإنسان وإعلان منظمة العمل الدولية بشأن المبادئ والحقوق الأساسية في العمل ومنظمة الأمم المتحدة للطفولة (اليونيسيف)، ويتم مشاركتها مع الموظفين بصورة منتظمة على شبكة التواصل الداخلي بالشركة والموقع الإلكتروني.

تأتي سياسة حقوق الإنسان التي تتبناها فيرتيغلوب في إطار منظومة الامتثال وهي تهدف إلى ضمان معالجة القضايا المتعلقة بحقوق الإنسان التي قد تنشأ من خلال سلاسل الإمداد والتوريد الخاصة بأعمال الشركة. وفي ضوء ذلك، تتبنى الشركة مبدأ عدم التسامح مع استخدام العمل القسري أو عمالة الأطفال أو المشاركة بأي طريقة في ممارسات العبودية أو الاتجار بالبشر. وفي ضوء حرص الشركة على ضمان التزام الأطراف الخارجية بسياسة حقوق الإنسان، تم تخصيص جزء محدد بسياسة حقوق الإنسان في مدونة قواعد السلوك وأخلاقيات شركاء الأعمال.

وتقوم الشركة بإجراء عملية الفحص والتقصي لضمان امتثال الموردين وشركاء الأعمال مع مبادئ حقوق الإنسان، فضلاً عن توفير خط ساخن للموظفين وشركاء الأعمال يتيح لهم الإبلاغ عن أي مخالفات دون الكشف عن الهوية.

لم يتم التعرف على أي مخاطر متعلقة بانتهاك حقوق الإنسان خلال عمليات مراجعة تحديد وتقييم إدارة المخاطر المؤسسية التي يتم إجراؤها كل ثلاثة

أشهر. وتعتزم الشركة إطلاق برنامج تدريبي على مبادئ حقوق الإنسان خلال العام المالي القادم. لمزيد من المعلومات حول عمليات الفحص والتقصي وإدارة المخاطر المؤسسية، يُرجى الاطلاع على قسم إدارة المخاطر والامتثال في التقرير السنوي.

الاتحادات ومجالس العمل

تتيح فيرتيغلوب لفريق العمل إمكانية الانضمام إلى الاتحادات أو مجالس العمل أو النقابات أو اتحاد نقابة العمال أو المنظمات العمالية المشابهة بالتمثيل مع اللوائح المعمول بها محلياً. لذلك، يشترك 31% من فريق العمل في الاتحادات العمالية أو مفاوضات جماعية. وتسعى الشركة جاهدة للحفاظ على علاقاتها المثمرة وتوطيدها مع المنظمات العمالية التي تمثل فريق العمل وتتواصل معهم بانتظام.

مبادئ سياسة حقوق الإنسان



- عدم السماح بالعمل القسري أو عمالة الأطفال
- منع التحرش أو التمييز داخل مكان العمل
- بيئة عمل آمنة وصحية
- توفير أجور ومكافآت عادلة
- تكافؤ فرص العمل
- حرية الانضمام إلى جمعيات ومفاوضات جماعية بما يتماشى مع القوانين المحلية المعمول بها

الحفاظ على السلامة والصحة المهنية

246



عدد زيارات فريق الإدارة إلى
المواقع خلال 2023



متابعة أداء برامج الصحة والسلامة والبيئة

يقوم فريق الصحة والسلامة والبيئة بمجموعة فير تيغلوب بمراجعة ومتابعة برامج ومقاييس الأداء الخاصة بجميع المنشآت، والتي يقوم فريق إدارة المنشأة بتطبيقها والاحتفاظ بها وإعداد تقارير حولها بما يتماشى مع سياسة الحفاظ على الصحة والسلامة والبيئة. ويساعد فريق الصحة والسلامة والبيئة بالمجموعة في تنفيذ مبادئ سياسة الصحة والسلامة والبيئة في كافة المواقع الإنتاجية وإعداد تقارير حول أداء الممارسات وتقديمها إلى اللجنة التنفيذية كل ثلاثة أشهر، حيث تتولى هذه اللجنة مسؤولية تحديد الأهداف الخاصة بكل موقع سنويًا. ويقوم فريق الإدارة بفير تيغلوب بمراجعة أداء وتوجهات ممارسات الصحة والسلامة والبيئة لكل منشأة إنتاج بالتعاون مع فريق الإدارة الخاص بكل منشأة أثناء عقد اجتماع لمراجعة الأعمال شهريًا. وتقوم كل منشأة إنتاج بتقييم عمليات مراجعة أداء تنفيذ ممارسات الصحة والسلامة والبيئة بشكل دوري.

قيادة مؤثرة

يلعب فريق الإدارة العليا دورًا أساسيًا في ترسيخ ثقافة الصحة والسلامة والبيئة بما يساهم في تحقيق الأداء الجيد ويضمن كفاءة وفعالية تطبيق نظام إدارة الصحة والسلامة والبيئة. وتحرص الإدارة العليا على دعم الالتزام وضمن توفير الموارد اللازمة لتطوير وتشغيل والحفاظ على كفاءة نظام إدارة الصحة والسلامة والبيئة وتحقيق الأهداف الاستراتيجية التي تتبناها الشركة. ويعكس حرص فريق الإدارة على زيارة المواقع بصفة دورية؛ التزامهم بدورهم القيادي وتأثيرهم الإيجابي. وخلال عام 2023، عمل فريق الإدارة على تحسين جولات السلامة من حيث عدد مرات وأهداف كل جولة، تضمن ذلك إضافة قوائم مخصصة لفحص السلامة وفق قواعد إنقاذ الحياة وأسس سلامة العمليات. وفي ضوء ذلك، نجحت الشركة في تعزيز مشاركة الموظف في برامج الصحة والسلامة والبيئة. وتقوم الشركة بمراجعة أداء ممارسات الصحة والسلامة والبيئة شهريًا، ويتم مناقشة الحوادث على صعيد الشركات التابعة، ومشاركة الدروس المستفادة مع فريق إدارة المواقع. كما تقوم الشركة بمراجعة مؤشرات سلامة العمليات على أساس ربع سنوي، وتحسين الأداء لضمان استمرارية العمليات التشغيلية بشكل آمن.

منهجية الإدارة

تلعب صحة وسلامة فريق العمل دورًا أساسيًا في ضمان تحقيق النمو المستدام لأعمال الشركة كما أنها تعود بالنفع على كافة الأطراف ذات الصلة. تولي الشركة أولوية كبيرة لضمان صحة وسلامة الموظفين والمقاولين.

تؤمن فير تيغلوب بأن تبنى نظام قوى لإدارة ممارسات الصحة والسلامة والبيئة يحدد منهجية الشركة ويعكس التزامها بتحقيق أداء متميز في مجال الصحة والسلامة والبيئة على صعيد كافة العمليات التشغيلية. وتبنى الشركة نظام إدارة الصحة والسلامة والبيئة يركز على تحديد مسؤولية كل موظف وتوفير التوجيهات والدعم اللازم لتلبية هذه المسؤوليات، كما يستهدف النظام ضمان الصحة المهنية وسلامة الموظفين وسلامة العمليات والحفاظ على الأصول، وتطبيق الممارسات البيئية المستدامة سعياً لمنع حدوث خسائر بشرية واقتصادية قد تنتج عن الإصابات والتعرض إلى عوامل الخطر المهنية والأحداث البيئية. ويضمن نظام إدارة الصحة والسلامة والبيئة امتثال الشركة لكافة التشريعات والمعايير ذات الصلة.

وضع مجلس إدارة فير تيغلوب سياسة لمبادئ الصحة والسلامة والبيئة ويتولى أعضاؤه مسؤولية الإشراف عليها. وتوفر سياسة الحفاظ على الصحة والسلامة والبيئة للمواقع والموظفين والشركات المتعاقدة مجموعة من الإرشادات والإجراءات تستند إلى معايير القطاع وأفضل الممارسات العالمية. وتنطبق هذه السياسة على كافة الموظفين والشركات المتعاقدة بصرف النظر عن نوع الوظيفة.

تقوم كل منشأة إنتاج بإطلاق مبادرات واتخاذ إجراءات إضافية من أجل تحسين معايير الصحة والسلامة والبيئة حسب احتياجاتها والتقنيات المستخدمة. ويتولى فريق الصحة والسلامة والبيئة الخاص بالمجموعة مسؤولية مراجعة هذه الإجراءات واعتمادها.

حصلت أصول الشركة في مصر والإمارات على شهادات عالمية تقديراً لجودة منتجاتها والإدارة الجيدة للعمليات، بما في ذلك، معيار الأيزو 9001 لنظام إدارة الجودة، ومعيار أيزو 45001 لنظام الصحة والسلامة المهنية، ومعيار الأيزو 50001 لنظام إدارة الطاقة.

الحفاظ على السلامة والصحة المهنية (تابع)

ينصب تركيز الشركة الرئيسى على السلامة فى جوانب العمليات التشغيلية. وتستهدف الشركة تحقيق مكانة رائدة فى تطبيق معايير وممارسات الصحة والسلامة المهنية فى كافة العمليات التشغيلية

ساعة تدريبية حول الصحة والسلامة البيئية مقدمة للعاملين والشركات المتعاقدة

27,287



مبادرة تبني منهج تكامل العمليات التشغيلية

481



التزام الشركة

يركز نهج الشركة على الأولويات التالية فى مجال الصحة والسلامة والبيئة:

1. الالتزام بتسيخ ثقافة صفر إصابات
2. التركيز على الامتياز التشغيلي
3. العمل على الارتقاء بالعمليات التشغيلية
4. صحة وسلامة الموظفين

1. ثقافة صفر إصابات

ينصب تركيز الشركة الرئيسى على السلامة فى جوانب العمليات التشغيلية. وتستهدف الشركة تحقيق مكانة رائدة فى تطبيق معايير وممارسات الصحة والسلامة المهنية فى كافة العمليات التشغيلية، من خلال ترسيخ ثقافة صفر إصابات فى جميع منشآت الإنتاج ومواصلة تحسين مستويات مراجعة ممارسات الصحة والسلامة والبيئة وتعزيز سبل الوقاية والإبلاغ عن أى إصابات.

سيساعد ترسيخ ثقافة صفر إصابات فى الارتقاء بالعمليات التشغيلية فى المصانع وكذلك مراقبة الجودة وخفض التكاليف وتحسين الكفاءة. وتضمن قيم الشركة هذا الهدف وتعمل على دمجها فى جميع البرامج والسياسات التى تتبناها بمنشآت الإنتاج.

الاستعداد لحالات الطوارئ

وضعت كل منشأة إنتاج خطة استعداد لحالات الطوارئ التى قد تتعرض لها، حيث تم إعداد دورات تدريبية واختبارات لفرق الاستجابة بها. وتعمل جميع المنشآت على التنسيق الفعال مع إدارات الحماية المدنية وخدمات إطفاء الحرائق، وغيرها من فرق الاستجابة لحالات الطوارئ الأخرى. وتحظى المنشآت الموجودة بالمواقع الصناعية المشتركة بتنسيق فعال أيضاً مع فرق إدارة هذه المنشآت. كما تُجرى كل منشأة تدريبات سنوية على كيفية الاستعداد والاستجابة لحالات الطوارئ وإجراء عمليات محاكاة افتراضية وفقاً لمتطلبات الهيئات التنظيمية المعمول بها محلياً.

قامت الشركات التابعة لفيرتيغلوب بتحديد سيناريوهات الحوادث المحتملة فى إطار عملية تحليل مخاطر العمليات التشغيلية وتحديث خطة التعامل مع حالات الطوارئ، التى تستهدف احتواء الأزمات بالدرجة بفعالية وضمان استمرارية الأعمال. يتم تقييم الخطط المحدثة من خلال إجراء عمليات تجريبية للتأكد من مدى فعاليتها.

2. التركيز على الامتياز التشغيلي

تحرص فيرتيغلوب على تعزيز مبادئ الامتياز التشغيلي فى كافة العمليات سعياً لخلق بيئة عمل آمنة وصحية، وحماية المجتمعات المحيطة فضلاً عن تقليل التكاليف التشغيلية. كما تحرص على توفير دورات تدريبية لفريق العمل حول كيفية تطبيق أفضل الممارسات ومواصلة التركيز على الامتياز التشغيلي.

سلامة العمليات

تتبني الشركة أطر منظومة لإدارة سلامة العمليات فى كافة منشآت الإنتاج، والتى تم وضعها بناءً على أفضل ممارسات ومعايير القطاع من بينها لوائح إدارة سلامة العمليات التى أقرتها إدارة السلامة والصحة المهنية الأمريكية (OSHA)، والمعهد الأمريكى للمهندسين الكيميائيين (AIChE) والدليل الاسترشادي لمركز سلامة العمليات الكيميائية الأمريكى (CCPS). وتخضع إدارة سلامة العمليات الخاصة بفيرتيغلوب للتحسينات الإضافية من خلال عرض دراسات الحالة ومناقشة الدروس المستفادة.

تقوم فيرتيغلوب أيضاً بتتبع حوادث عمليات السلامة وتصنفها إلى ثلاث فئات حسب درجة خطورتها وتعامل مع جميع الإصابات بأكثر درجات الحرص.

يمثل تحليل مخاطر العمليات التشغيلية ركيزة أساسية لبرنامج سلامة العمليات، فخلال عام 2023، تمكنت الشركة من مراجعة عملية تحليل مخاطر العمليات بكافة الشركات التابعة، وجرى إعداد خطط العمل ذات الصلة. وفى خلال هذه العملية، يتم تقييم مخاطر التكنولوجيا وتحديثها، ومناقشة حوادث العمل وتقييم التحديات التى تواجه سلامة العمليات وإجراء دراسة لتطبيق مراحل الحماية للسيناريوهات المحتملة. ويتم إجراء عملية إعادة التحقق من تحليل مخاطر العمليات على مدار 6 ستة أشهر، بمشاركة 81 موظفًا، خلال 6,490 ساعة. وفى ضوء ذلك، تم تحديد أدوات وممارسات السلامة المناسبة وتحديث سجلات المخاطر سعياً لضمان الحد من المخاطر المحتملة بطريقة فعالة.

3. مواصلة الارتقاء بالعمليات التشغيلية

تحرص فيرتيغلوب على مواصلة تقييم نظام إدارة الصحة والسلامة والبيئة لضمان تحقيق الامتياز التشغيلي فى كافة العمليات التشغيلية، وذلك من خلال تبني عمليات مراجعة داخلية وخارجية، ومراجعات التأمين والأداء وعمليات تحليل الحوادث ومشاركة المعرفة على مستوى المجموعة، وتوفير سبل الدعم الإضافية لضمان امتثال جميع المنشآت مع المعايير المحددة.

مشاركة المعرفة على مستوى المجموعة

تبنت فيرتيغلوب العديد من الطرق لتحسين عملية التواصل ومشاركة المعرفة من خلال فريق الصحة والسلامة والبيئة على مستوى المجموعة، وتشمل ما يلى:

- إجراء اجتماعات شهرية لمناقشة ممارسات السلامة ومشاركة الدروس المستفادة من حوادث السلامة المهنية وسلامة العمليات والتشجيع على إطلاق مبادرات لتحسين سلامة العمليات على مستوى الشركة.
- إعداد تقارير داخلية بانتظام حول الحوادث التى وقعت والتى أوشكت على الوقوع وعرض الدروس المستفادة داخل جميع منشآت الشركة ويتم مشاركتها مع فريق العمل خلال الاجتماعات المنعقدة عبر شبكة الإنترنت شهرياً لمشاركة المعلومات بشأن حوادث سلامة العمليات.

4. الحفاظ على صحة وسلامة فريق العمل

تمثل الصحة المهنية وسلامة الموظفين أحد الركائز التى تركز عليها إدارة الصحة والسلامة والبيئة بفيرتيغلوب، حيث تحرص الشركة على تنفيذ برامج النهوض بالصحة فى مكان العمل. قد تم إعداد عملية اللياقة لأداء مهام العمل لضمان تمتع كل موظف بالقدر الجسدية والذهنية لتنفيذ متطلبات وظيفته الأساسية، كما يتم تنفيذ عملية تقييم المخاطر الصحية بهدف تقييم طبيعة وإمكانية حدوث عواقب ضارة على صحة الأفراد، وذلك من خلال تحديد المخاطر المرتبطة بالتعرض إلى العوامل الخطرة أو بيئة العمل.

الحفاظ على السلامة والصحة المهنية (تابع)

ملخص الأداء

السلامة المهنية

تحظى الشركة بسجل حافل في مجال السلامة المهنية وتعتز الشركة بجهود جميع الموظفين والشركاء المتعاقدة في تقليل معدل الإصابات. نجحت الشركة خلال عام 2023 في عدم تسجيل أي إصابات مهنية في شركتي سورفيرت وفرتيل، فيما بلغ معدل الإصابات الهادرة للوقت 0.10 في منشأة الشركة بمصر. تؤكد الشركة التزامها بمواصلة إجراء تقييم للعمليات التشغيلية وتوفير الموارد اللازمة لتحقيق مستهدف تسجيل صفر إصابات مهنية.

بلغ مجمل معدل الإصابات المسجلة 0.12 خلال عام 2023، مقابل 0.27 خلال عام 2022، وهو انخفاض بنسبة 70% في عدد الإصابات. في العام السابق، وهو ما يقل بشكل كبير عن المتوسط الصناعي للأسمدة البالغ 0.83 (تقرير الاتحاد الدولي للأسمدة 2021)، مع انخفاض بنسبة 60% في عدد الإصابات.

سلامة العمليات

خلال عام 2022، انخفض معدل حوادث عمليات السلامة بواقع 50%. وتمكنت الشركة خلال عام 2023 من الوصول بمعدل حوادث عمليات السلامة إلى 0.19. وقد أثمر إجراء عملية تحليل مخاطر العمليات، وتكامل أنظمة التشغيل وإدارة البلاغات، ودراسة موقع المنشأة عن تعزيز ثقافة السلامة بشكل عام وتحسين الأداء العام.

60%



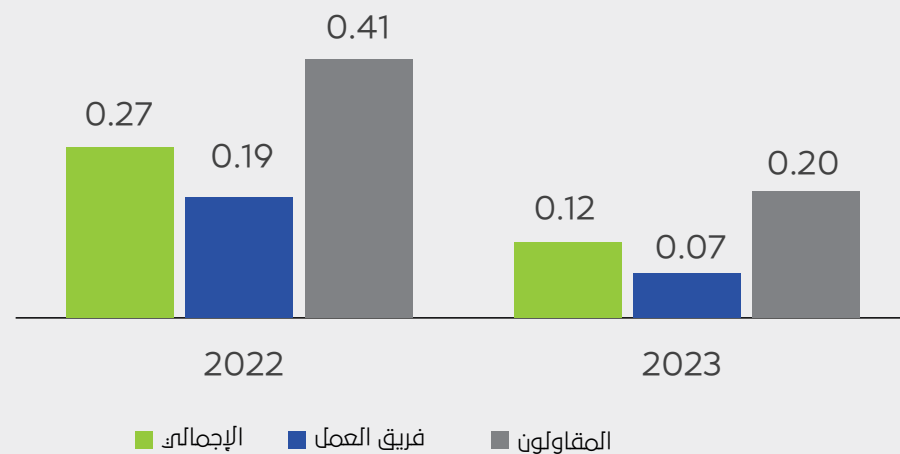
نسبة انخفاض معدل الإصابات

94%

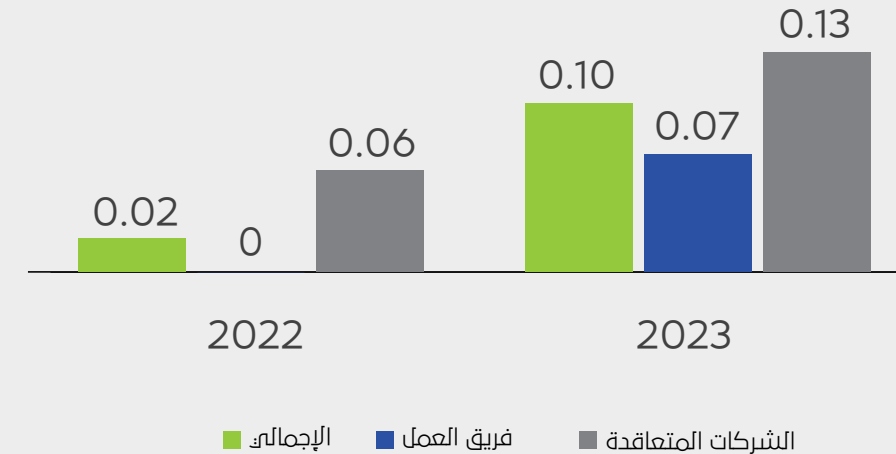


خطة تحسين برامج الصحة والسلامة والبيئة

معدل الإصابات الهادرة للوقت
وحدة القياس لكل 200,000 ساعة عمل



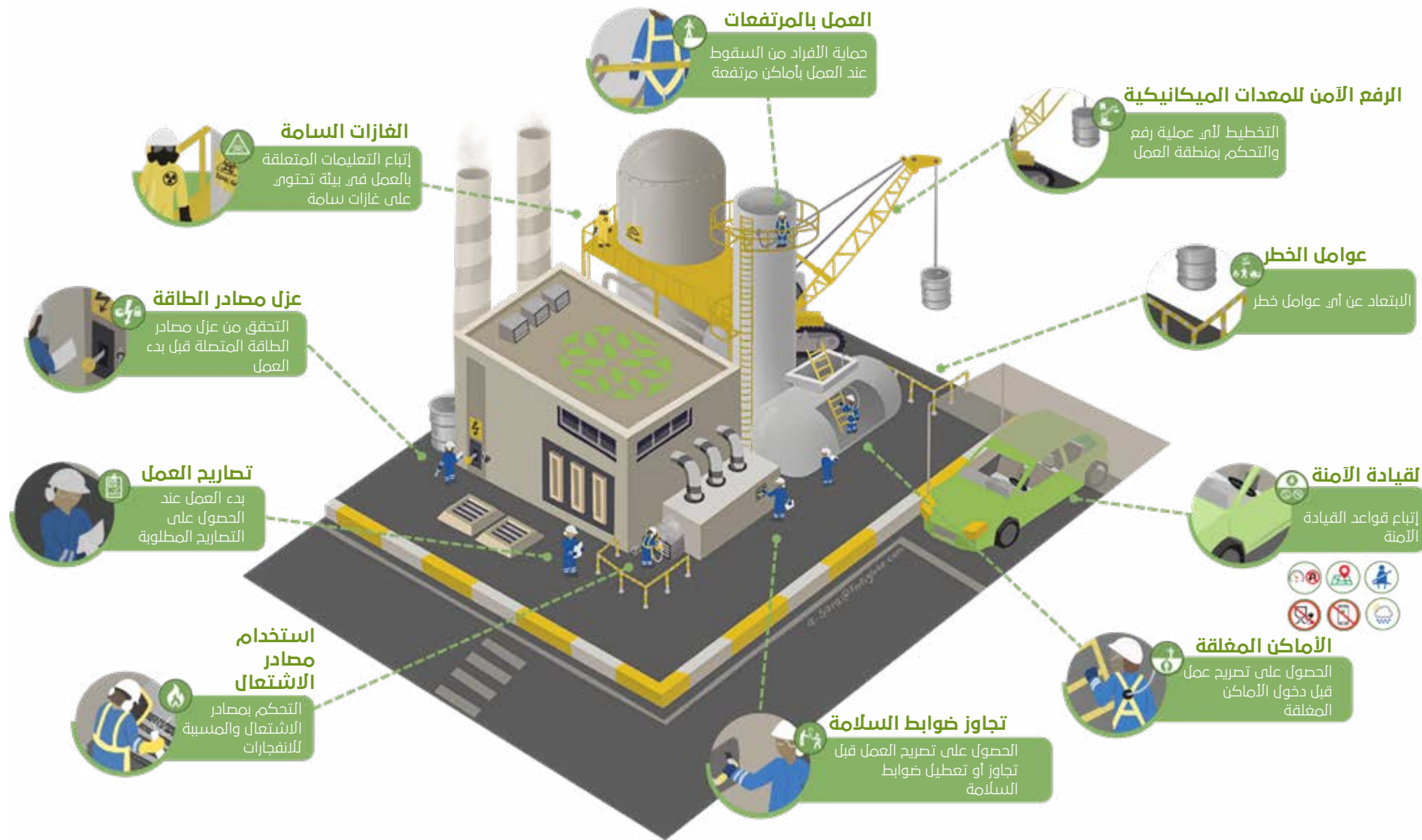
مجمل معدل الإصابات المسجلة
وحدة القياس لكل 200,000 ساعة عمل



دراسة حالة

ترسيخ ثقافة تعزيز مستويات السلامة

خلال عام 2023، قامت فيرتيغلوب بإطلاق برنامج قواعد الحفاظ على الحياة، بما يتماشى مع إطار عمل الاتحاد الدولي لمنتجات النفط والغاز، وهو يركز على 10 محاور تمثل أهمية بالغة فيما يتعلق بسلامة العمليات وتوضيح الإجراءات للأفراد. قامت الشركة بتطوير قواعد الحفاظ على الحياة لتزويد الموظفين بالإجراءات التي ينبغي اتخاذها للحفاظ على سلامتهم وزملائهم وحرصت الشركة على تنفيذ هذه القواعد في مختلف المواقع.



القواعد الإلزامية للحفاظ على الحياة:

- تعزيز عملية نقل المعرفة والخبرات والدروس المستفادة
- زيادة الوعي بشأن الإجراءات الوقائية التي تمنع حدوث وفيات
- اتخاذ خطوة نحو ثقافة الالتزام بالسلامة بالقطاع
- توضيح طرق التعامل والاستخدام بين الشركات المتعاقدة والمشغلة التي تعمل في نفس المجال بجميع أنحاء العالم

فيما يلي الخصائص الرئيسية لقواعد الحفاظ على الحياة:

- تهدف بشكل أساسي إلى الحفاظ على الحياة
- الوضوح والبساطة
- سهولة الفهم والتواصل
- تركز على أداء المهام
- فعالة
- قابلة للتنفيذ والمتابعة والمراجعة
- موجهة للموظفين والشركات المتعاقدة

10 قواعد للحفاظ على الحياة بفيرتيغلوب

<p>الرفع الآمن للمعدات الميكانيكية التخطيط لآلية عملية رفع والتحكم بمنطقة العمل</p>		<p>تصاريح العمل بدء العمل عند الحصول على التصاريح المطلوبة</p>	
<p>الغازات السامة إتباع التعليمات المتعلقة بالعمل في بيئة تحتوي على غازات سامة</p>		<p>الأماكن المغلقة الحصول على تصريح عمل قبل دخول الأماكن المغلقة</p>	
<p>القيادة الآمنة إتباع قواعد القيادة الآمنة</p>		<p>عزل مصادر الطاقة التحقق من عزل مصادر الطاقة المتصلة قبل بدء العمل</p>	
<p>عوامل الخطر الابتعاد عن أي عوامل خطر</p>		<p>تجاوز ضوابط السلامة الحصول على تصريح العمل قبل تجاوز أو تعطيل ضوابط السلامة</p>	
<p>استخدام مصادر الاشتعال التحكم بمصادر الاشتعال والمسببة للانفجارات</p>		<p>العمل بالمرتفعات حماية الأفراد من السقوط عند العمل بأماكن مرتفعة</p>	

المصدر: www.iogp.org التوجيهات الخاصة بتطبيق قواعد الحفاظ على الحياة



المصدر: قواعد الحفاظ على الحياة الخاصة بالاتحاد الدولي لمنتجات النفط والغاز

يتم تطبيق إجراءات قائمة مراجعة بدء العمل الخاصة بقواعد الحفاظ على الحياة بكافة الشركات التابعة للشركة، وهي بمثابة أداة فعالة لضمان سلامة الموظفين. في ضوء تطبيق هذه القواعد، تحول الشركة منهج العاملين من «تحمل مسؤولية إيقاف العمل عند التعرف على مشكلات» إلى «التأكد من تطبيق الضوابط وإجراءات الحفاظ على الحياة قبل بدء العمل» بما يتماشى مع إطار عمل الاتحاد الدولي لمنتجات النفط والغاز.

3,349



موظف والمقاولون المشاركون في
الجلسات التدريبية لبرنامج قواعد
الحفاظ على الحياة

بعد الانتهاء من جلسات التوعية ببرنامج الحفاظ على الحياة، تقوم الشركة بإعداد قائمة مراجعة بدء العمل متوفرة باللغتين الإنجليزية والعربية.

ضممت قائمة مراجعة بدء العمل الخاصة بقواعد الحفاظ على الحياة من أجل:

- التقليل من حدوث الأخطاء البشرية
- حماية العمال في العمليات التشغيلية المعرضين إلى الخطر
- زيادة وعي الموظفين بشأن ضوابط/ إجراءات الحفاظ على الحياة
- توفير فرصة مراجعة الضوابط/إجراءات الحفاظ على الحياة المطلوبة قبل بدء العمل
- تمكين عملية اتخاذ القرار الموافقة/الإلغاء قبل بدء العمل
- تحول التركيز من مسؤولية العاملين «بإيقاف العمل» في حالة حدوث خطأ، إلى ضمان تطبيق الضوابط/إجراءات الحماية والتأكد من تنفيذها بالطريقة الصحيحة
- مشاركة القادة بالعمليات التشغيلية في إعداد وتنفيذ ضوابط/إجراءات الحفاظ على الحياة الموضحة في قائمة مراجعة بدء العمل
- توفير مبادئ الأداء البشرية في صورة قائمة مراجعة قابلة للتنفيذ

تعزير المردود الإيجابي على مجتمعاتنا

منهجية الإدارة

توفر العمليات التشغيلية المباشرة وغير المباشرة فرص اقتصادية هائلة للمجتمعات التي تعمل بها الشركة، وذلك من خلال شراء السلع واستخدام الخدمات ودفع الضرائب، وأعمال البحوث والتطوير، وفرص العمل، وزيادة إنتاجية المحاصيل إلى جانب التبرعات لتنمية المجتمعات. تتبنى فيرتيغلوب استراتيجية تعزيز القيمة والتي تستهدف من خلالها اقتناص الفرص للارتقاء بمستوى المعيشة وكذلك الخدمات التعليمية المقدمة لأفراد المجتمع، فضلاً عن ضمان تحقيق ثقافة التنوع والشمولية ضمن فريق العمل.

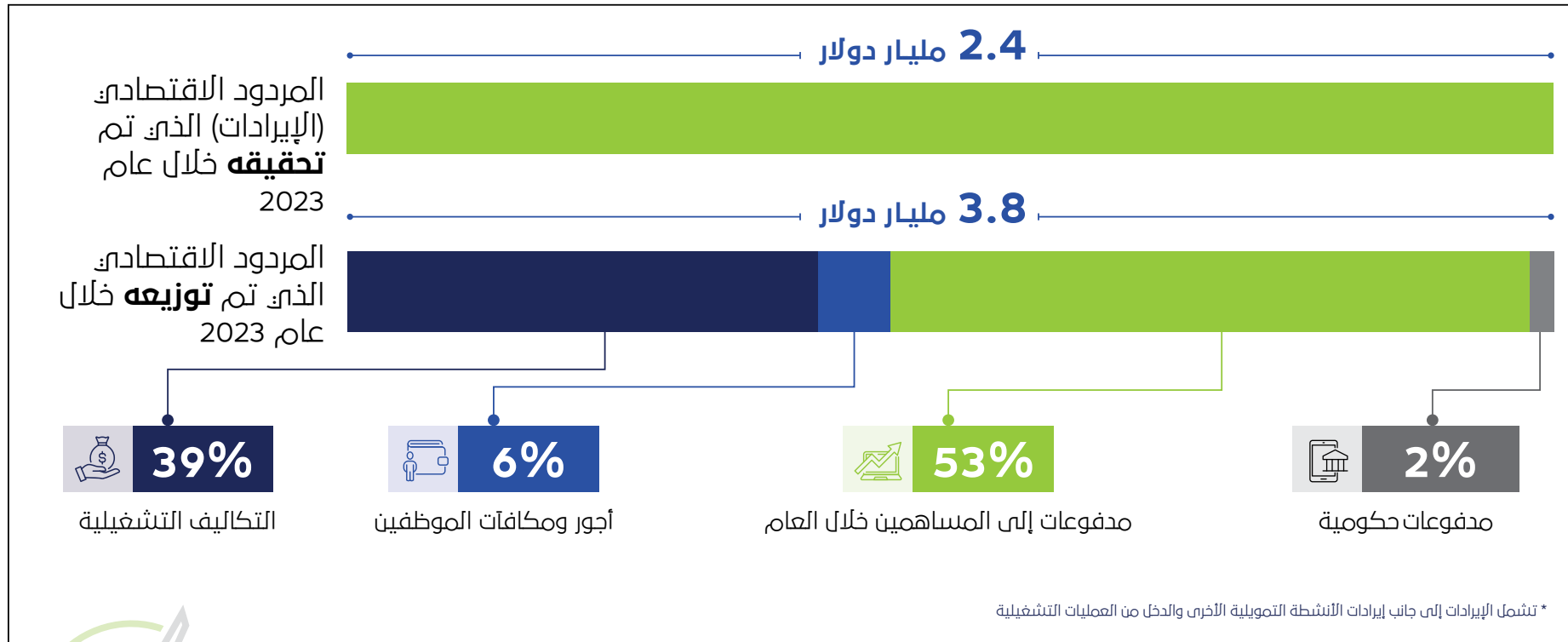
منهج المسؤولية المجتمعية المُصمم خصيصاً لكل مجتمع

تلتزم الشركة بتعزيز المردود الإيجابي على مسيرة التنمية الاجتماعية وتقديم فرص عمل في المجتمعات التي تعمل بها. صممت الشركة برامج تنمية اجتماعية مناسبة تلبي الاحتياجات المحددة لكل مجتمع سعياً لتحقيق أقصى استفادة من الجهود المبذولة. بالإضافة إلى المساهمات المالية والرعايات التي تقدمها الشركة، تشجع الشركة موظفيها على المشاركة في جمع التبرعات والأعمال التطوعية.

وفي هذا السياق، تؤمن الشركة بالدور المحوري الذي يلعبه التعليم حيث إنه أحد ركائز التنمية الاجتماعية مع التركيز على زيادة الفرص التعليمية في مجالات العلوم والتكنولوجيا والهندسة والرياضيات. لا تدخر الشركة جهداً في الاستثمار في سلسلة الإمداد التعليمية حيث تقدم التبرعات بالمستلزمات الدراسية للأطفال علاوة على المشاركة في الزيارات المدرسية والمعارض العلمية، وتمويل المنح الدراسية وتوفير دورات تدريبية بالشركة. كما قامت الشركة بتقديم برامج مخصصة في كل منشأة تهدف إلى تشجيع المواهب الشابة عن طريق توفير فرص تدريب بمقرات الشركة وعبر الإنترنت في مختلف الوظائف الفنية وغير الفنية.

ملخص الأداء

خلال عام 2023، بلغت قيمة (إيرادات) الشركة 2.4 مليار دولار، وتم توزيع 3.8 مليار دولار (بما في ذلك توزيعات الأرباح المتعلقة بالعام السابق وتوزيع أرباح بقيمة 275 مليون دولار عن النصف الأول من عام 2023). وتم تخصيص المبلغ المتبقين في استثمارات الشركة، وتضم بصورة كبيرة نفقات رأسمالية، من المتوقع أن ييتم دفعها في صورة توزيعات أرباح، وتوزيع 200 مليون دولار عن النصف الثاني من عام 2023 خلال شهر مايو 2024.



تمكين الشباب

قامت الشركات التابعة لفيرتيغلوب في مصر «الشركة المصرية للأسمدة» و«الشركة المصرية للصناعات الأساسية» من إتمام تقديم برنامج تدريب صيفي تحت شعار «تمكين الشباب من أجل مستقبل أخضر ومستدام»، ويضم البرنامج 47 طالبًا من 11 جامعة. كما يوفر هذا البرنامج المكثف على مدار شهر جلسات دراسية وفرص تدريب ميداني، ومهام التعلم المنظمة، ومشروعات تخرج ابتكارية تتعلق بمجال العمل تحت إشراف وتوجيه فردي. وأثمر هذا البرنامج عن تنمية القدرات الشخصية والمهنية للمتدربين، كما لاقى البرنامج إقبالًا ونجاحًا كبيرًا. علاوة على ذلك، تناول البرنامج تنمية المهارات الشخصية وتقديم المشورة المهنية، ومثلت الفتيات حوالي 25% من إجمالي المستفيدين من البرنامج.

تشجيع المواهب الشابة

شارك مصنع سورفيرت في فعاليات الاحتفال باليوم العالمي للبيئة خلال شهر يونيو عام 2023، من خلال زراعة أشجار بالقرب من مدرسة محلية بمشاركة الطلاب بحضور أعضاء هيئة التدريس.

كما شارك مصنع سورفيرت على مدار العام في عدد من برامج التدريب المهني من خلال قيام موظفي الشركة بتوفير مناهج تعليمية عملية وتوجيه 61 متدربًا. وفي إطار التزام سورفيرت بتعزيز المساهمة في المشاركة المجتمعية، قام موظفو الشركة بتقديم دورات تدريبية لحوالي 160 طالبًا جامعيًا في مختلف المجالات. وذلك في ضوء زيارة معالي وزير التكوين والتعليم المهنيين إلى وهران خلال لقائه بجميع المتدربين وأعرب معاليه عن اعتزازه بجهود فريق شركة سورفيرت في هذه المبادرة المحلية.

تشجيع المواهب الشابة

على مدار عام 2023، واصلت شركة فرتيل التزامها الراسخ بالمساهمة في المشاركة المجتمعية من خلال إطلاق عدة مبادرات تستهدف توفير فرص تعلم فنية تجريبية لطلاب الجامعات في الدولة. وتعكس فرص التدريب التي توفرها الشركة مساهمتها الفعالة في تنمية القدرات البشرية من أصحاب الكفاءات وتفانيها في تعزيز المشاركة الاجتماعية. ويضم البرنامج 21 طالبًا من مختلف المجالات والتخصصات من بينها تكنولوجيا المعلومات والإدارة المالية والموارد البشرية والهندسة الميكانيكية والصحة والسلامة والبيئة، والهندسة الكهربائية، وتم تقديم الدورات التدريبية بالمقر الرئيسي للشركة ومنشآت الشركة بمنطقة الرويس. وحرصت شركة فرتيل على دعم برنامج تعزيز ثقافة التنوع والشمول التي أطلقتها، حيث انضمت 20 طالبة وطالب واحد إلى البرنامج، كما أبرمت فرتيل شراكات استراتيجية مع عدد من المؤسسات المرموقة مثل معهد أبو ظبي للتعليم والتدريب المهني، وجامعة زايد من أجل تيسير هذه المبادرة.

وخلال فترة التدريب التي امتدت إلى ثمانية أسابيع، تم تخصيص مدرب من أحد كبار الموظفين بالمجالات ذات الصلة لكل طالب، حيث يقوم بتوظيف خبراته الواسعة في تدريب الطلاب وتوجيههم بصورة فعالة. بالتوازي مع ذلك، لعب فريق تنمية الكفاءات البشرية، والذي كان بمثابة حلقة وصل بين الشركة والجامعات، دورًا محوريًا في تنسيق الدورة التدريبية وضمان التواصل الفعال. وأثمر تنفيذ هذا البرنامج عن ترسيخ مكانة شركة فرتيل باعتبارها مؤسسة تتمتع بالمسؤولية الاجتماعية، مما يساهم في تعزيز المردود الإيجابي على المجتمع وإعداد الجيل القادم من أصحاب الكفاءات والمهارات.

ممارسات الشراء

منهجية الإدارة

يتم الإشراف على ممارسات الشراء بفيرتيغلوب في المقر الرئيسي للشركة بأبو ظبي وإدارتها من خلال مجموعة من السياسات والإرشادات والمعايير والمبادرات الخاصة بالشركة.

تضم قاعدة الموردين الخاصة بفيرتيغلوب 3000 مورداً تقريباً يدعم الشركات التابعة، بدولة الإمارات ومصر والجزائر. وتتعاون فيرتيغلوب حالياً مع مختلف الموردين بداية من كبرى الشركات المدرجة في الأسواق العالمية حتى المستشارين والمتعاقدين الأفراد في حالة التأكد من التزامهم بالإرشادات والمتطلبات التي حدتها الشركة. وترتكز أعمال الموردين بصورة رئيسية على البضائع والخدمات الفنية، بما في ذلك توفير قطع الغيار بالمنشآت الإنتاجية وكذلك الشركات التي تقدم خدمات الأعمال والبضائع بمختلف مواقع الشركة. وتحرص الشركة على إبرام اتفاقيات طويلة الأجل مع الموردين، خاصة الشركات التي تقدم خدمات لمصانع الشركة. ومع ذلك، تحظى الشركة بعلاقات تعاون تجارية قائمة على المشروعات في حالة إجراء متطلبات مخصصة.

سياسة الفحص والتقصي

في إطار التزامها بتبني برنامج الفحص والتقصي، تحرص الشركة على فحص ومراجعة كافة الأعمال الخاصة بالأطراف الخارجية لتحديد المخاطر المحتملة قبل إجراء أي شراكات أو تعاقدات معهم. وتتضمن تلك المخاطر المحتملة؛ الرشوة والفساد وانتهاك قوانين العقوبات وحقوق الإنسان وظروف العمل وغيرها من قضايا الامتثال.

مدونة قواعد السلوك والأخلاقيات لشركاء الأعمال

تتناول مدونة قواعد سلوك وأخلاقيات شركاء الأعمال، جميع القيم والتطلعات التي يجب على شركاء الأعمال الالتزام بها، بما يتفق مع جميع القوانين والمعايير الدولية المتعلقة بأخلاقيات بيئة العمل وحقوق الإنسان، مثل معايير منظمة العمل الدولية (ILO) ومنظمة الأمم المتحدة للطفولة (UNICEF) ومبادئ الأمم المتحدة التوجيهية بشأن الأعمال التجارية وحقوق الإنسان، وغيرها.

في إطار مساعي الشركة لتطوير عملية الفحص والتقصي، نجحت الشركة في تحسين عملية انضمام الموردين الجدد إلى العمل مع الشركة خلال عام 2023، حيث تطلب من الموردين المحتملين خلال هذه المرحلة قراءة مدونة قواعد السلوك والأخلاقيات والموافقة عليها. وبدون إتمام هذه الخطوة، لن تتمكن الشركة من مواصلة العمل معهم بصرف النظر عن حجم المصروفات أو نوعها. بالإضافة إلى ذلك، في إطار إتمام عملية الالتزام بمدونة قواعد السلوك والأخلاقيات، تقوم الشركة بفحص الموردين المحتملين من خلال إجراء عملية التحقق من الهوية ومقابلات شخصية مع الموردين.

التزام الشركة

تسعى الشركة إلى العمل مع الموردين المحليين في مختلف الأسواق التي تعمل بها من أجل خلق فرص العمل ودعم نمو الناتج المحلي الإجمالي، وتعزز أيضاً تضمين الموضوعات المتعلقة بممارسات الاستدامة البيئية والاجتماعية والحوكمة في عملية فحص الموردين.



58%



إنفاق الشركة على الموردين المحليين

65%



نسبة الموردين المحليين

100%



نسبة الموردين المطالبين بالالتزام بمبادئ مدونة قواعد السلوك والأخلاقيات



ممارسات الأعمال المسؤولة

تطبيق أفضل معايير الحوكمة والأخلاقيات والشفافية ووضع سياسات وممارسات لتعزيز السلوكيات الأخلاقية وعملية اتخاذ القرارات



100%

التحقيق في حالات عدم الامتثال

0

حالات الفساد

0

حالات انتهاك خصوصية العملاء

5,900+

ساعات التدريب حول مكافحة الفساد وحماية البيانات ومستويات الأمان

حوكمة الممارسات البيئية والاجتماعية والحوكمة



حرصت فير تيغلوب على تصميم وصياغة إطار الحوكمة وفق متطلبات هيئة الأوراق المالية والسلع، ولأئحة تنظيم الشركات في أبو ظبي 2020، والنظام الأساسي للشركة، فضلاً عن القوانين واللوائح الأخرى المنظمة لسوق الأوراق المالية. يمثل تشكيل مجلس الإدارة واختصاصاته إلى اشتراطات لائحة الشركات لعام 2020 الصادرة عن سوق أبوظبي العالمي (وتعدلاتها)، والقرار رقم (R.M/3) الصادر عن هيئة الأوراق المالية والسلع (دليل الحوكمة) والنظام الأساسي لفير تيغلوب. ويحرص مجلس الإدارة على القيادة الرشيدة مع تطبيق أفضل المعايير والممارسات ذات الصلة.

يمثل مجلس الإدارة القيادة الاستراتيجية للشركة، حيث يتولى مسؤولية وضع السياسات الإدارية الأساسية والإشراف على أداء الشركة. وقام مجلس الإدارة بتشكيل ثلاث لجان منبثقة لضمان توزيع المسؤوليات بين أعضاء المجلس.

لمزيد من المعلومات المفصلة حول إطار عمل الحوكمة وتشكيل مجلس الإدارة والواجبات والمسؤوليات، وحقوق المساهمين، ومكافآت فريق الإدارة التنفيذية، وغيرها من الموضوعات المتعلقة بالحوكمة، يرجى الاطلاع على قسم الحوكمة من هذا التقرير بدءاً من صفحة 100.

تمثيل المرأة في مجلس الإدارة

تؤمن الشركة بأهمية دعم التنوع داخل مجلس إدارتها وباقي قطاعات الشركة بشكل عام، وتماشياً مع نهج دولة الإمارات في تمكين المرأة، قامت «فير تيغلوب» بزيادة تمثيل المرأة بمختلف المستويات الإدارية والتنشغيلية، بما في ذلك مجلس الإدارة. وخلال 30 سبتمبر 2019، تم تعيين السيدة وفاء إبراهيم علي محمد الحمادي في منصب عضو مجلس إدارة مستقل.

تضارب المصالح

يلزم النظام الأساسي للشركة ومدونة قواعد السلوك الموظفين والمديرين بالإفصاح عن أي تضارب في المصالح بشكل فعلي أو متصور أو محتمل وفق القرارات والقوانين واللوائح الصادرة عن هيئة الأوراق المالية والسلع وغيرها من الهيئات التنظيمية والتشريعية. وقد تم استحداث سلسلة من الإجراءات للامتثال للقوانين المتعلقة بإدارة تضارب المصالح.

الأزمات الحرجة

يتم رفع تقارير عن الموضوعات الرئيسية المتعلقة بالرقابة ونظام الحوكمة بالشركة من بينها الأزمات الحرجة أو الحوادث إلى لجنة التدقيق على أساس ربع سنوي، وذلك في إطار عمليات التدقيق الداخلية والخارجية، والتحقيقات وتقييمات المخاطر المتعددة المقدمة من الشركات التابعة وسجلات المخاطر المجمعة على مستوى المجموعة. تقوم إدارة التدقيق الداخلي بإجراء عمليات تدقيق داخلية مستقلة بصورة دورية لمراجعة أي قضايا بالمجموعة أو شركاتها التابعة فضلاً عن إجراء التحقيقات بالتعاون مع فريق الامتثال إذا اقتضت الحاجة إلى ذلك. كما يتم تقديم تقرير ملخص حول الموضوعات الرئيسية المتعلقة بالرقابة ونظام الحوكمة من بينها الأزمات الحرجة أو الحوادث إلى مجلس الإدارة بصفة ربع سنوية عن طريق لجان التدقيق الداخلي والتدقيق.

خلال عام 2023، لم يتم الإبلاغ عن أي قضايا رئيسية قد يتم تصنيفها أزمة حرجة.

حوكمة الاستدامة

تعد الاستدامة ركيزة محورية ومعياريًا رئيسيًا لجميع أعمال وأنشطة وتوجهات فيرتيغلوب، حيث تمثل معيارًا رئيسيًا للأهداف الاستراتيجية، ومنظومة إدارة المخاطر، وتوظيف رأس المال والتخطيط المالي، والأنشطة التشغيلية والتجارية، كما تأتي في صميم عمليات اتخاذ القرارات.

يتولى **مجلس الإدارة** المسؤولية الكاملة عن تصميم وصياغة وتنفيذ استراتيجية فيرتيغلوب، وتحديد أهداف مختلف أعمال وأنشطة الشركة، ومنظومة إدارة المخاطر، فضلًا عن الالتزام بممارسات ومعايير الاستدامة. كما يظلم مجلس الإدارة بمهامه في الإشراف على منهج إدارة المخاطر وتطوير الفرص التي تساهم في تعزيز التزام الشركة بالاستدامة ومعالجة تغير المناخ، وتقليص بصمتها البيئية. ويقوم مجلس الإدارة بالإشراف الكامل على استعراض تلك الموضوعات تفصيلًا بالتقرير السنوي وتقرير الاستدامة الصادران عن الشركة. ويقوم مجلس الإدارة في اجتماعاته الربع سنوية بمناقشة الموضوعات المتعلقة بالاستدامة.

وقد قام مجلس الإدارة بتكليف فريق القيادة العليا بمسؤولية إدارة الاستدامة، بدعم من اللجنة التوجيهية للاستدامة، التي يتولى مسؤوليتها الرئيس التنفيذي للعمليات، والتي تتألف من رئيس قطاع الاستدامة ورئيس القطاع المالي ورئيس قطاع الإنتاج، ورئيس قسم الموارد البشرية، ورئيس قطاع إدارة المخاطر، ورئيس قطاع تكنولوجيا المعلومات.

وتتطلع اللجنة التوجيهية للاستدامة بوضع استراتيجية المسؤولية الاجتماعية والبيئية والحوكمة ومتابعة تحقيق الأهداف وإطلاق المبادرات وذلك تحت إشراف ومساعدة **فريق الاستدامة**، الذي يتولى مسؤولية تطوير استراتيجية وأهداف الاستدامة وتنسيق جهود الممارسات الاجتماعية والبيئية والحوكمة داخل الشركة.

قامت فيرتيغلوب بتعيين **الشركات الراحية** لكل موضوع خاص بالممارسات البيئية والاجتماعية والحوكمة، والتي تتولى مسؤولية مشتركة عن تطوير الاستراتيجية وتحديد الأهداف وكذلك المبادرات المتعلقة بكل موضوع محدد، بما يشمل توفير الموارد المناسبة للشركة وشركاتها التابعة لمواصلة تنفيذ خطط الأعمال.

وفي سبيل تنفيذ خطط الأعمال بالشركات التابعة، يتم توظيف الموارد وتخصيص المسؤوليات وفقًا لموضوعات الممارسات البيئية والاجتماعية والحوكمة.

تقوم **لجنة النفقات الرأسمالية** بمراجعة شاملة لجميع النفقات الرأسمالية المتعلقة بالاستدامة، والموافقة عليها وفق المنهج الاستثماري الذي تتبناه الشركة الذي يحرص على تحقيق التوازن بين أهداف الاستدامة والتزامات الشركة الأخرى والعائد المستهدف للأنشطة الاستثمارية.

مجلس الإدارة	
لجنة النفقات الرأسمالية	اللجنة التوجيهية للاستدامة
	فريق الاستدامة
	الجهات الراحية
اللجان التشغيلية	

تعمل ممارسات المكافآت الخاصة بفيرتيغلوب على الموازنة بين جدول أعمال الاستدامة ومكافآت فريق الإدارة التنفيذية، نظرًا لأن حوافز فريق الإدارة التنفيذية مرتبطة بمجموعة من عوامل الأداء المحددة في بطاقة قياس الأداء المتوازن لفيرتيغلوب، بما في ذلك الممارسات الاجتماعية والبيئية والحوكمة والمستهدفات المتعلقة السلامة وفريق العمل والعمليات التشغيلية.

لمزيد من المعلومات المفصلة حول ممارسات سياسة المكافآت، يُرجى الاطلاع على تقرير مجلس الإدارة صفحة 116.

إدارة مخاطر الاستدامة

تلتزم فيرتيغلوب بإجراء تقييم شامل للمخاطر والفرص المرتبطة بمعالجة تغير المناخ، والحفاظ على البيئة، ومسؤوليات الاستدامة على مستوى فيرتيغلوب وجميع الشركات التابعة، مع إجراء مراجعة لكل مستويات المخاطر بحسب تأثيرها المحتمل. وتقوم الشركة بدمج الاستدامة في تقييم وإدارة جميع أنواع المخاطر الأخرى، مثل مخاطر العمليات والمخاطر المالية والمخاطر التنظيمية المحتملة. ويشمل هذا التقرير قسمًا خاصًا لإدارة المخاطر بدءًا من صفحة 87، يتناول تفصيلًا إطار عمل إدارة المخاطر، فيما يستعرض بدءًا من صفحة 52 المنهج الذي تتبناه الشركة لمعالجة مخاطر المناخ.

الأخلاقيات المهنية

منهجية الإدارة

تحرص فير تيغلوب على توافق جميع أنشطتها مع مبادئ المسؤولية والشفافية والنزاهة والاحترام تجاه جميع الأطراف ذات الصلة، وبذلك تقوم الشركة بإرساء ثقافة التعاون وتحسين الأداء والمسؤولية.

يمثل الالتزام بالسلوكيات الأخلاقية ركيزة أساسية لهوية الشركة ونجاح أعمالها على المدى الطويل.

وتؤمن فير تيغلوب بأن السلوكيات الأخلاقية تتجاوز مفهوم وضع السياسات والإرشادات، لذلك ينبغي على كل عضو بفريق العمل الاسترشاد بقيم الشركة والالتزام بالسلوكيات الأخلاقية التي تتبناها.

توفر مدونة قواعد السلوك الخاصة بفير تيغلوب لمحة حول معايير السلوك المتوقعة من جميع موظفي وممثلي الشركة. وتماشياً مع تلك المتوقعة مع رؤية الشركة وأهدافها الاستراتيجية المتمثلة في خلق القيمة لكافة الأطراف ذات الصلة مع تعظيم المردود الإيجابي على فريق العمل والبيئة وتحسين مستويات الربحية، فضلاً عن التزام فريق العمل بتطبيق أعلى المعايير الأخلاقية والسلوكيات المهنية.

لمزيد من المعلومات المفصلة حول إطار الامتثال، يُرجى الاطلاع على قسم إدارة المخاطر والامتثال من هذا التقرير بدءاً من صفحة 96.

آلية الإبلاغ عن المخالفات

توفر الشركة آلية واضحة للإبلاغ عن أي مخالفات متعلقة بسلوك شركائنا من خلال المنصة الرقمية الخاصة بالشركة. وتتيح أيضاً إمكانية تقديم البلاغ دون الكشف عن الهوية من خلال الاتصال بالخط الساخن المدار بواسطة شركة خارجية مختصة. ويتم التعامل مع جميع البلاغات المقدمة بأكبر قدر من السرية، كما يتم إجراء التحقيقات سريعة وموضوعية وعادلة. وشهد عام 2023 الإبلاغ عن 11 حالة متعلقة بعدم الامتثال، وذلك باستثناء الشكاوى المتعلقة بفريق العمل. وتم التأكد من صحة بلاغاً واحداً بعد توثيقه بالأدلة اللازمة، فيما لم يتم التأكد من 10 بلاغات نظراً لعدم توافر أدلة داعمة. لا توجد حالات قيد التحقيق عند الانتهاء من هذا التقرير. لم تصنف نتائج التحقيقات أي شكاوى بشأن الامتثال على أنها انتهاكات جوهريّة.

مكافحة الفساد

تتبنى فير تيغلوب مبدأ عدم التسامح مع الفساد والرشوة، وتنص مدونة قواعد السلوك وأخلاقيات العمل على هذا المبدأ، حيث تحظر الشركة أي شكل من أشكال الفساد سواء بصورة مباشرة أو غير مباشرة. بالإضافة إلى ذلك، قامت الشركة بوضع سياسة مفصلة لمكافحة الفساد ومنع الرشوة، وتطبق هذه السياسة على كافة الموظفين بالشركة.

تقوم الشركة بإجراء عملية فحص دقيق لجميع الشركاء والموردين والعلماء قبل بدء العمل معهم، وتتضمن هذه العملية تقييم الالتزام بممارسات مكافحة الفساد وضمن مواءمة أعمالهم مع قيم الشركة، وتقييم الضوابط الداخلية الخاصة بهم لمنع حدوث حالات فساد ورشوة. وتنص مدونة قواعد السلوك والأخلاقيات لشركاء الأعمال على متطلبات الشركة. وتلتزم الشركة الأطراف الخارجية بالتوقيع على بيان مكافحة الفساد والرشوة إذا اقتضت الحاجة إلى ذلك.

قامت الشركة على مدار عام 2023 بدعوة كافة الموظفين بفير تيغلوب وفرتيل، والشركة المصرية للصناعات الأساسية والشركة المصرية للأسمدة لإتمام دورة تدريبية حول مكافحة الفساد ومنع الرشوة باعتبارها جزء من برنامج التعلم الإلكتروني الخاص بمبادئ مدونة قواعد السلوك وأخلاقيات العمل. وقام 1032 موظفاً بما يمثل 71% من المشاركين المستهدفين بإتمام برنامج التعلم الإلكتروني بنهاية شهر ديسمبر 2023.

تعتز فير تيغلوب بتسجيل صفر حالات فساد في الشركة على مدار عام 2023.

في ضوء حرص الشركة على مواصلة تحسين وتطوير استراتيجية إدارة أعمالها، تعتزم الشركة الارتقاء بعملية تقييم مخاطر مكافحة الفساد. وقد تشمل عملية التقييم في المستقبل بعض العوامل الرئيسية من بينها المواقع الجغرافية وعلاقات الأعمال، والتحديات المتعلقة بالقطاع. وستتيح نتائج هذه العملية للشركة إمكانية تطبيق إجراءات وتدابير وقائية.

حماية البيانات

تؤكد فير تيغلوب التزامها الراسخ بحماية خصوصية المعلومات الشخصية والبيانات الحساسة. وتلتزم الشركة أيضاً بالحفاظ على خصوصية المعلومات على كافة مستويات العمليات التشغيلية والمعاملات مع الأطراف الخارجية وكذلك عمليات إدارة البيانات الداخلية.

وتلتزم الشركة بالامتثال لكافة القوانين ولوائح حماية البيانات المنطبقة على عملياتها التشغيلية في مختلف أنحاء العالم، بما في ذلك الامتثال للوائح الصادرة عن سوق أبو ظبي العالمي وقوانين حماية البيانات في دولة الإمارات العربية المتحدة وقوانين حماية البيانات الشخصية في الجزائر، وقوانين حماية البيانات المصرية. ويتم مراجعة المتطلبات القانونية بصورة منتظمة لضمان مواءمة سياسات وممارسات الشركة مع المشهد التنظيمي دائم التغيير.

قامت الشركة مؤخراً بتصميم سياسة شاملة لخصوصية البيانات والتي تعد بمثابة حجر الأساس لإطار حماية البيانات. وتحدد هذه السياسة مبادئ جمع البيانات الشخصية ومعالجتها وكيفية الاحتفاظ بها. وحصل جميع الموظفين على دورات تدريبية حول هذه السياسة، مما يضمن الدراية الكاملة بمسؤولياتهم تجاه حماية البيانات.

إلى جانب التزامها بحماية البيانات، نجحت الشركة أيضاً في تطوير أداة مخصصة لحماية ملكية البيانات. وتعمل هذه الأداة بمثابة حل شامل لإدارة سياسة حماية البيانات ومتابعتها وضمان الامتثال للوائح الخاصة بها.

تجري الشركة تقييم مدى تأثير حماية البيانات قبل القيام بأي أنشطة تنطوي على مخاطر مرتفعة، وتتضمن هذه التقييمات دراسة المخاطر المحتملة وتحديد إجراءات الحد منها، وضمان مراعاة خصوصية البيانات في مختلف العمليات التشغيلية.

في إطار مساعي الشركة لزيادة الوعي بأهمية خصوصية البيانات، توفر الشركة دورات تدريبية للموظفين على كافة المستويات. ويشمل ذلك تقديم جلسات تدريبية حول أهمية حماية البيانات، وتحديد المخاطر المحتملة، والدراية بالالتزامات القانونية والأخلاقية المتعلقة بالتعامل مع المعلومات الشخصية، وقد تم تدريب 270 موظفاً على حماية البيانات على مدار عام 2023.

الحفاظ على أمان البيانات

تدرك فير تيغلوب أهمية الحفاظ على أمان البيانات باعتبارها ركيزة أساسية لقيم أعمالها في ظل التطور الرقمي السريع الذي يشهده عالمنا اليوم. ويتجاوز التزام الشركة إتباع المبادئ الأخلاقية عند التعامل مع البيانات مفهوم الالتزام القانوني، بل إنه يعكس حرص الشركة على حماية خصوصية عملائها وموظفيها وشركاء الأعمال. لذلك، تبنت الشركة مجموعة من

الأخلاقيات المهنية (تابع)

0 

حالات فساد

1,363 

موظف حصل على الدورة
التدريبية حول الامتثال

5,514+ 

ساعة تدريبية حول الامتثال

0 

حالة انتهاك خصوصية العملاء

2,077 

موظف حصل على دورة تدريبية
حول الأمن السيبراني

سياسات الأمن السيبراني التي تظاهي المعايير العالمية من بينها اللائحة العامة لحماية البيانات (GDPR) ومعيار الأيزو 27001 للمبادئ الأساسية لنظام إدارة أمن المعلومات، والإطار العام للأمن السيبراني التابع للمعهد الوطني للمعايير والتكنولوجيا (NIST CSF). وضمت هذه السياسات بعناية فائقة سعيًا لحماية المعلومات والبيانات الحساسة ومنع الوصول إلى هذه البيانات دون إذن والإفصاح عنها وتعديلها وإتلافها. وتتبنى الشركة منهج استباقي في التعامل مع أمان البيانات، مما يساهم في الحفاظ على سلامة البيانات وسريتها بصورة دائمة.

وفي ضوء حرص الشركة على تعزيز مستويات حماية المعلومات الحساسة، تطلق الشركة حملات توعية مستمرة للموظفين لضمان الإلمام التام بأهمية هذا الأمر. وينضم الموظفون، بصرف النظر عن نوع الوظيفة أو فترة العمل، إلى دورات تدريبية شاملة في مجال الأمن السيبراني للمستخدم. ويتم تحديث وتطوير تلك الدورات لتتضمن أحدث التطورات التي يشهدها قطاع حماية المعلومات وطول الأمن السيبراني. فخلال عام 2023، حصل أكثر من 2,077 موظفًا على برنامج تدريب حول مجال الأمن السيبراني، وبلغ إجمالي الساعات التدريبية 390 ساعة. بالإضافة إلى ذلك، تتبنى الشركة أحدث التقنيات من بينها تكنولوجيا تشفير المعلومات ونماذج الثقة الصفرية ومراجعة مستويات الأمان بصورة منتظمة من أجل تحسين تدابير الحماية من التهديدات السيبرانية. كما تحظى كافة خطط الاستجابة للحوادث الإلكترونية بالشفافية وسرعة المعالجة، مما يضمن التعامل مع أي حالات انتهاك سرية البيانات أو تسريبها وإخطار الأطراف ذات الصلة في الوقت وبالطريقة المناسبة. ويعد تطبيق قيم الشفافية شهادة قوية على التزام الشركة بالسلوكيات الأخلاقية تجاه الأطراف ذات العلاقة.

تؤكد الشركة على التزامها الشديد بتعزيز مستويات حماية البيانات بصفة مستمرة ودعم تطبيق السلوكيات الأخلاقية في جميع أعمالها. وتقوم أيضًا بتقييم الإجراءات الأمنية وتحديثها بشكل دوري لمواجهة التنبؤ بالمخاطر الناشئة. كما تتعاون الشركة حصريًا مع شركاء يلتزمون بتطبيق مبادئ الشركة المتعلقة بالاستخدام المسؤول للبيانات، مما يضمن إنشاء نظام واحد يوفر الأمن ضد الثغرات الأمنية. وتمثل عملية حماية البيانات ركيزة أساسية لكيفية تشغيل أعمال الشركة باتباع الأخلاقيات المهنية، مما يعكس تفاني الشركة في تعزيز ثقة جميع الأطراف ذات الصلة في ظل زيادة وسائل الاتصال بين الأفراد حول العالم.

إدارة المخاطر والامتثال

تتبنى الشركة منظومة شاملة لإدارة المخاطر وفق منهج تحليلي فعال يعمل على تحديد مخاطر الأعمال المحتملة بدقة، وسرعة الإبلاغ عنها في التوقيت المناسب

87

إدارة المخاطر والامتثال والرقابة الداخلية

89

إدارة المخاطر وسبل التخفيف منها

96

الامتثال

إدارة المخاطر والامتثال والرقابة الداخلية



تتبنى فيرتيغلوب استراتيجية صارمة لإدارة المخاطر تغطي جميع أعمال الشركة، وتحدد بدقة مختلف المهام والمسؤوليات التي تضمن أعلى مستويات الرقابة الداخلية. وتتبنى الشركة منظومة شاملة لإدارة المخاطر وفق المنهج التحليلي التصاعدي والتنازلي «bottom-up and top-down approach»، والذي يوظف بتحديد مخاطر الأعمال المحتملة بدقة، وسرعة الإبلاغ عنها، ومن ثم تقييمها وإدارتها بأعلى مستويات الكفاءة، مدعوماً برؤية ثابتة ومستثنية لأحدث المستجدات التجارية وتطورات القطاعات التي تعمل بها الشركة، فضلاً عن المستجدات الجيوسياسية المحيطة. ويتولى فريق إدارة المخاطر والرقابة الداخلية مسؤولية التقييم المستمر لمنظومة إدارة المخاطر، مع إحاطة لجنة التدقيق التابعة لمجلس الإدارة بمدى فعالية تلك المنظومة وقدرتها على إدارة مختلف المخاطر المحتملة طوال العام.

يتولى مجلس الإدارة المسؤولية الكاملة للإدارة الفعالة للمخاطر والرقابة الداخلية بأعلى مستويات الكفاءة والجودة، وتقوم لجنة التدقيق من جانبها بتقديم أوجه الدعم لمجلس الإدارة فيما يتعلق بإحكام الرقابة حول رصد وتحديد المخاطر المحتملة عن طريق مجموعة من الوسائل؛ تتضمن تهميم برنامج صارم للرقابة الداخلية يغطي مختلف أركان الشركة. وتتضافر الجهود بين فريق قسم الرقابة الداخلية وفريق قسم التدقيق الداخلي مع الإدارة التنفيذية للشركة وفريق الإدارة التنفيذية بالمنشآت الإنتاجية التابعة من أجل تيسير سبل تحديد المخاطر المحتملة، فضلاً عن تعزيز الوعي بمختلف المخاطر وحقوق الملكية في مختلف أرجاء الشركة. وفي إطار مساعيها لضمان أعلى مستويات الجودة في إدارة المخاطر المؤسسية والالتزام بمعايير المراجعين الخارجيين، قامت الشركة بدمج فرق الرقابة الداخلية في مختلف الشركات التابعة ضمن منظومة موحدة يتم إدارتها بصورة مركزية.

وتقوم الإدارة التنفيذية بفيرتيغلوب بإجراء عملية مراقبة وتقييم كامل لمنظومة الإدارة الموحدة للمخاطر، وذلك بصفة ربع سنوية. ويشمل هذا الإجراء تقييم شامل لإدارة المخاطر الاستراتيجية والتشغيلية والمالية ومخاطر الامتثال، بمشاركة الأطراف الرئيسية بالشركة. ومن الجدير بالذكر أن إطار عمل الرقابة الداخلية الذي تتبناه فيرتيغلوب يتوافق مع الإطار المتكامل للرقابة الداخلية الصادر من لجنة «COSO» الداعمة للجنة «تريديوان»، الذي تم تصميمه بعناية فائقة لضمان التقييم الدقيق للمخاطر المحتملة وتخفيف حدتها، فضلاً عن تزويد الإدارة بمعلومات وافية تثمر عن اتخاذ قرارات مستنيرة.

من جانب آخر، يقوم قسم التدقيق الداخلي والرقابة الداخلية بإجراء تقييمات شاملة لتحديد مخاطر الاحتيال المحتملة في مختلف أرجاء الشركة، وهي المخاطر التي يتم إدارتها وفق إطار عمل موحد مع إدارة المخاطر المؤسسية والرقابة الداخلية. وتشمل عملية تقييم مخاطر الاحتيال المحتملة؛ تحديد أوجه الرقابة الداخلية التي تساهم في تجنب مخاطر الاحتيال.

الجهة المسؤولة	الشركات التابعة	فريق الإدارة التنفيذية	التدقيق الداخلي	رقابة مجلس الإدارة
المسؤوليات الرئيسية	<ul style="list-style-type: none"> تمثل خط الدفاع الأول المسؤول عن إرساء بيئة رقابية فعّالة تستند إلى السياسات والمبادئ التوجيهية التي تتبناها الشركة. تضطلع الإدارة التنفيذية بإعداد التقارير المتعلقة بإدارة العمليات التشغيلية وتقييم المخاطر المحتملة والتخفيف من حدتها. تطبيق معايير وممارسات الرقابة الداخلية مع التقييم الذاتي بصفة دورية. 	<ul style="list-style-type: none"> الالتزام بالإبلاغ عن المخاطر وتقييمها والتخفيف من حدتها. التوجيه والإشراف على إطار الامتثال. دراسة وتحديد فرص الارتقاء بجودة إدارة المخاطر وتعظيم الاستفادة منها. تقييم المستجدات الجوهرية التجارية والمالية والتنظيمية والتكنولوجية ومواءمتها مع الاستراتيجية التي تتبناها الشركة. 	<ul style="list-style-type: none"> ضمان استقلالية وكفاءة الحوكمة وإدارة المخاطر والامتثال والرقابة الداخلية. ضمان إحكام منظومة الرقابة الداخلية المبادرة بتنسيق وتنفيذ عمليات مراجعة وتقييم استثنائية إذا اقتضت الحاجة، وإجراء الاستقصاءات اللازمة للتوصل إلى أدق النتائج. 	<ul style="list-style-type: none"> تحديد مستويات تقبل المخاطر، والإشراف على استراتيجيات وأنشطة إدارة المخاطر. تحديد مهام ومسؤوليات فريق الإدارة العليا، وتوفير الموارد اللازمة لتحقيق الأهداف التي تتبناها الشركة. الإشراف على المسؤوليات المستقلة المكلف بها قسم الرقابة الداخلية.
	<ul style="list-style-type: none"> الالتزام بالمراجعة المفصلة للأداء والشؤون المالية ومستجدات العمليات التشغيلية وتقييم المخاطر الرئيسية المحتملة بصفة شهرية. الالتزام بالتقييم الدوري للمخاطر وإعداد تقارير دقيقة حول إدارة مخاطر الأعمال المحتملة بصفة ربع سنوية ورفعها لفريق الإدارة العليا وفريق الإدارة التنفيذية. يلتزم مسؤول إدارة الرقابة الداخلية بكل شركة تابعة بتقديم الدعم اللازم لفريق إدارة الشركة فيما يتعلق بسبل التطبيق الفعّال لسياسات وممارسات الرقابة الداخلية التي تتبناها فيرتيغلوب. التزام إدارة كل شركة تابعة بإعداد تقرير متابعة غير مالي، يستعرض ملاحظات الرقابة الداخلية حول تطبيق مدونة قواعد السلوك والسياسات التي تتبناها الشركة والمتطلبات غير المالية الأخرى، والتي تتضمن تقييم الأنشطة التجارية للشركة ومردودها على البيئة والمجتمعات المحيطة، فضلاً عن متابعة تطبيق سياسات وإجراءات مكافحة الفساد. الالتزام بضمان تطبيق كل شركة تابعة لأنظمة التشغيل والصحة والسلامة والبيئة والجودة والأمن والتأهب لحالات الطوارئ. 	<ul style="list-style-type: none"> الاستعانة بالميزانية الموحدة وتقديرات مجلس الإدارة باعتبارها المعايير الأساسية لتقييم مؤشرات الأداء الرئيسية واستراتيجية الاستثمار والعمليات. المتابعة الدورية لنموذج إدارة المخاطر المؤد الذي تتبناه فيرتيغلوب، وتوظيفه في إجراء عملية تقييم ربع سنوية للمخاطر الاستراتيجية والتشغيلية والمالية ومخاطر الامتثال والاستدامة، بمشاركة فريق الإدارة التنفيذية ورؤساء القطاعات. الالتزام بحفظ جميع البيانات ذات الصلة في قاعدة بيانات مركزية، بما يساهم في ضمان المتابعة الفورية للإجراءات والتعليمات الموجهة لتخفيف المخاطر، كل على حدة، وبأعلى مستويات الكفاءة، مع تقديم تقارير لمجلس الإدارة تستعرض بشكل مفصل نتائج تقييمات المخاطر سواء الواردة من كل شركة تابعة أو من المجموعة. تتولى الإدارة مسؤولية الامتثال لسياسات فيرتيغلوب ومنظومة الرقابة الداخلية وإدارة المخاطر التي تتبناها. فيما يتولى قسم الرقابة الداخلية وإدارة المخاطر مسؤولية الإشراف على منظومة إدارة المخاطر وتسهيلها، فضلاً عن تقديم الاستشارات الاستباقية التي تساهم في الارتقاء بجودة منظومة الرقابة الداخلية. يقدم قسم الرقابة الداخلية تقريراً ربع سنوي إلى لجنة التدقيق، تستعرض خلاله جميع نتائج تقييمات الرقابة الداخلية. يتولى قسم الرقابة الداخلية أيضاً مسؤولية متابعة وتقييم جودة مجموعة من الأنظمة والأنشطة الأخرى بالشركة، منها الأنشطة التشغيلية وضمان موائمتها مع منظومة حماية الصحة والسلامة، والشؤون القانونية، والامتثال، والضرائب، والتخطيط الاستراتيجي، والرقابة. 	<ul style="list-style-type: none"> يلتزم قسم التدقيق الداخلي بتقديم تقرير دوري بصفة ربع سنوية إلى لجنة التدقيق التابعة لمجلس الإدارة يستعرض بشكل مفصل نتائج عمليات التدقيق الداخلي، والتقييم الراهن للمخاطر وأي مشكلات قائمة، مع التركيز على توضيح مدى جودة وفعالية خطط وإجراءات معالجة المخاطر. الالتزام بإجراء عمليات مراجعة داخلية مستقلة للشركات التابعة بصفة دورية. تقديم الاستشارات لفريق الإدارة فيما يتعلق بتحديد ومعالجة أي ثغرات رقابية. يلتزم قسم التدقيق الداخلي بالتأكد من فعالية وجود منظومة إدارة المخاطر بصفة مستمرة، بما في ذلك تنفيذ إطار الرقابة الداخلية بكفاءة. يقوم فريق التدقيق الداخلي بمعاونة قسم الامتثال في إجراء التحقيقات بشأن أي انتهاكات لقواعد السلوك المهني إذا اقتضت الضرورة. تتم متابعة الإنجازات التي تم إحرازها على صعيد خطط عمل المراجعة من قبل إدارة التدقيق الداخلي وفريق الرقابة الداخلية بالشركات التابعة وفريق الإدارة العليا فيرتيغلوب وشركاتها التابعة. 	<ul style="list-style-type: none"> ينتقل مجلس الإدارة في اجتماعه الدوري تقريراً كاملاً من فريق الإدارة العليا يستعرض بشكل مفصل أحدث المستجدات المالية والتشغيلية. تضطلع لجنة التدقيق (نيابة عن مجلس الإدارة) بمسؤولية متابعة وتقييم أنظمة الرقابة الداخلية وإدارة المخاطر، مع تقديم التوجيهات اللازمة، أو إجراء تحقيقات استقصائية في موضوعات محددة، عند الاقتضاء. يتولى مجلس الإدارة مسؤولية الإشراف على أداء كل من المدقق الداخلي والخارجي، ويتلقى تقارير دورية مفصلة حول المستجدات ذات الصلة.

إدارة المخاطر وسبل التخفيف منها

قامت فير تيغلوب بتصنيف المخاطر في أربع فئات رئيسية، بما يضمن تحديد وتقييم وإدارة المخاطر المحتملة على الوجه الأمثل، ومواصلة تعزيز القيمة والمردود الإيجابي لجميع الأطراف ذات الصلة بصفة مستدامة

المخاطر الاستراتيجية	المخاطر التشغيلية	المخاطر المالية	المخاطر التنظيمية
<p>التوصيف</p> <p>تتمثل في المخاطر التي تشكّل عائقًا أمام تحقيق الأهداف الاستراتيجية التي تتبناها الشركة من أجل الارتقاء بالأداء ومواصلة مسار النمو المنشود. ومن هذا المنطلق تم توصيف تلك المخاطر بأنها «استراتيجية» نظرًا لمردودها المحتمل على الشركة بشكل كلي.</p> <p>مستويات تقبل المخاطر</p> <p>انطلاقًا من مكانتها الرائدة بجميع الأسواق التي تعمل بها، تنفرد فير تيغلوب بقدرتها الفائقة على تقبل ومعالجة بعض المخاطر الاستراتيجية المدروسة بعناية كبيرة؛ والتي من شأنها خلق فرص مثمرة تساهم في تعزيز قدرة الشركة على تعزيز القيمة للمساهمين والحفاظ على سمعتها القوية في جميع الأسواق التي تعمل بها. وفي هذا الإطار، يتبنى مجلس الإدارة منهجًا علميًا لإدارة المخاطر الاستراتيجية، يشمل إطارًا واضحًا لمستويات تقبل المخاطر والعائد الاستثماري المنشود، فضلًا عن درجات تقبل مخاطر السوق، وحدود النفقات الرأسمالية، وحدود الخطوات والقرارات الاستثمارية التي تتخذها الشركات التابعة.</p>	<p>التوصيف</p> <p>تشمل المخاطر التي تشكّل عائقًا أمام تحقيق الأهداف التشغيلية التي تتبناها الشركة وتؤثر بصورة مباشرة على كفاءة الأداء. ويمكن أن تكون هذه المخاطر داخلية أو خارجية، ويجري إدارتها ومتابعتها بشكل مباشر من قبل فرق إدارة المخاطر بكل شركة تابعة، تحت إشراف فريق الإدارة العليا لفير تيغلوب.</p> <p>مستويات تقبل المخاطر</p> <p>تستهدف الإدارة تجنب أي مخاطر تشغيلية محتملة، سعياً إلى تعظيم القيمة من المكانة الرائدة التي تحظى بها فير تيغلوب بجميع الأسواق التي تعمل بها. وتحرص الإدارة على تحقيق أعلى مستويات الامتياز التشغيلي، مع الالتزام بمبدأ «السلامة أولاً» بجميع المقرات والمنشآت التابعة، بالإضافة إلى تبني منهج عدم التسامح مع مخاطر الصحة والسلامة والبيئة. من جانب آخر، تحرص الإدارة بصفة دائمة على تقييم وتحديث الرقابة على أنظمة تكنولوجيا المعلومات والاستراتيجية الدفاعية ذات الصلة، بهدف حماية قواعد البيانات وضمان سرّية وخصوصية المعلومات والحفاظ على كفاءة أمن تكنولوجيا المعلومات.</p>	<p>التوصيف</p> <p>تتمثل في المخاطر المحتملة المتعلقة بالضوابط والعمليات المالية والحسابية ومعايير وأنظمة إعداد التقارير ذات الصلة، والتي من شأنها إعاقة قدرة الشركة على الوفاء بالالتزامات والتعهدات المالية.</p> <p>مستويات تقبل المخاطر</p> <p>تتبنى فير تيغلوب استراتيجية مالية سديدة، تضع في مقدمة أولوياتها الحفاظ على كفاءة المركز المالي للشركة، فضلًا عن تعزيز مكانة الشركة لتسهيل سبل حصولها على التمويلات اللازمة لتنمية أعمالها وتحقيق أهدافها الاستراتيجية. يتضمن هذا التقرير السنوي؛ توضيح مفصل لمستويات تقبل المخاطر المالية والسياسات التي تتبناها الشركة لإدارتها ومعالجتها.</p>	<p>التوصيف</p> <p>تتمثل في المخاطر المتعلقة بعدم الامتثال للقوانين واللوائح التنظيمية وما يطرأ عليها من تغييرات، والتي قد يستوجب معها إجراء الشركة تغييرات للطريقة التي تؤدي بها أعمالها.</p> <p>مستويات تقبل المخاطر</p> <p>تلتزم الشركة بالامتثال للقوانين واللوائح التنظيمية المقررة بالأسواق التي تعمل بها، كما يلتزم جميع الموظفين بإطار الامتثال الذي تتبناه الشركة، والذي يمثل ركيزة محورية لجميع أعمالها وأنشطتها. وتتولى الشركة بمجموعة من القيم والمبادئ التي تمثل الأسس الراسخة لبيئة العمل، وتشمل الأمانة والنزاهة والعدالة.</p>

المخاطر الاستراتيجية

المخاطر	درجة المخاطر	مستوى تقبل المخاطر	التوصيف	منهج إدارة المخاطر
المخاطر السيادية، وتغيرات المشهد الاقتصادي	●	متوسط	تقع أصول الشركة في أسواق ناشئة، وهو ما يعنى احتمالية التعرّض لمخاطر عدم الاستقرار السياسي أو الاجتماعي والاقتصادي في بعض الدول التي تعمل بها الشركة، بما في ذلك احتمالية التعرض لمخاطر الإجراءات السيادية غير المواتية. ومن ثم، قد تتعرض أي من الدول التي تعمل بها الشركة إلى تطورات تشكل بيئة غير مواتية للأنشطة الاستثمارية والتجارية وبالتالي قد تنعكس تبعاتها سلبًا على أعمال الشركة. يتضمن ذلك عقد شراكات أو تنفيذ مشروعات مشتركة تنطوي على عدة مخاطر اقتصادية وتشغيلية وقانونية محتملة، ويختلف ذلك عن المخاطر التي قد تنشأ عن امتلاك المنشآت أو تنفيذ العمليات التشغيلية بشكل مستقل.	تقوم قيادة الشركة وفريق الإدارة العليا بمراقبة مختلف التطورات الاقتصادية والسياسية والتنظيمية عن كثب. وانطلاقًا من المكانة الرائدة التي تحظى بها، أبرمت فيرتيغلوب مجموعة من الشراكات الاستراتيجية مع كيانات سيادية، مع توطيد علاقاتها القوية مع الهيئات الحكومية في الدول التي تعمل بها. ومن جانب آخر، تتولى فرق العمل بقطاعي الشؤون القانونية والامتثال مسؤولية مراقبة ومراجعة جميع ممارسات الشركة بصفة دائمة، بهدف ضمان امتثال الشركة لأي تغييرات على القوانين أو اللوائح الحاكمة في البلدان التي تعمل بها.
المخاطر تغير المناخ، والظروف الجوية غير المواتية، والكوارث الطبيعية	●	متوسط	بالإضافة إلى ذلك، قد تتأثر أنشطة الشركة ببعض مخاطر عدم الاستقرار الجيوسياسي التي تواجه العالم، انطلاقًا من طبيعة انتشار منتجات الشركة في مختلف أنحاء العالم، فضلًا عن متطلبات الأنشطة الإنتاجية التي يتم توريدها كذلك من شتى أنحاء العالم. فعلى سبيل المثال، يتعرض العالم في الوقت الراهن لمجموعة من الاضطرابات الاقتصادية والتجارية وضغوط تضخمية بسبب المخاطر الجيوسياسية الناجمة عن الحرب الروسية الأوكرانية، والاضطرابات التي تشهدها منطقة الشرق الأوسط. من جهة أخرى، قد تتأثر أعمال وأنشطة الشركة أيضًا بالإجراءات السيادية التي تتخذها بعض الحكومات للسيطرة على التحديات الاجتماعية والاقتصادية التي تواجهها دولهم.	واستكمالًا لهذه الجهود، وضعت الإدارة خطة طوارئ استباقية لمواجهة أي أحداث غير متوقعة والتعامل بكفاءة مع أي تحديات محتملة.
مخاطر تغير المناخ، والظروف الجوية غير المواتية، والكوارث الطبيعية	●	متوسط	قد تؤثر مخاطر تغير المناخ والظروف الجوية السيئة سلبًا على الأعمال الميدانية ومواسم استخدام الأسمدة، وما يترتب على ذلك من تراجع مستويات الطلب على منتجات الشركة. وقد تسفر مخاطر تغير المناخ أيضًا عن تغييرات في حركة وتوجهات الأسواق أو التشريعات أو الأنظمة التكنولوجية. للمزيد من المعلومات، يرجى الاطلاع على صفحة 52 من هذا التقرير لبيان وصف مخاطر تغير المناخ والفرص المحتملة.	تحتل فيرتيغلوب بصفة جغرافية متنوعة، على مستوى المواقع المختلفة للمنشآت الإنتاجية التابعة، أو على مستوى التنوع الجغرافي لقاعدة العملاء.
مخاطر تغير المناخ، والظروف الجوية غير المواتية، والكوارث الطبيعية	●	متوسط	وقد تؤدي الظروف الجوية السيئة والكوارث الطبيعية مثل الفيضانات المفاجئة والأوبئة وغيرها من الأحداث غير العادية إلى أضرار في الممتلكات، وخسائر في الأرواح، وانقطاع للأنشطة الإنتاجية، وتعطل لسلاسل الإمداد والتوريد.	فعلى مستوى قاعدة العملاء، تنفرد الشركة بقاعدة عملاء من شتى أنحاء العالم، حيث تمتد إلى 53 دولة مختلفة كما في نهاية عام، مما يثمر عن تعزيز قدرة الشركة على تخفيف المخاطر الموسمية الإقليمية، والتعامل بجدارة مع مختلف المستجدات التي قد تطرأ على حركة العرض والطلب، والعملاء والمنافسين وغيرها من المستجدات التي قد تؤثر على الأسعار وأنماط الطلب. وعلى صعيد الأنشطة الإنتاجية، تتوزع الطاقة الإنتاجية بشكل متوازن بين المنشآت الإنتاجية التابعة الواقعة في ثلاث دول مختلفة، مما يساهم في تقليص الأثر السلبي لأي مخاطر مناخية محتملة.
مخاطر تغير المناخ، والظروف الجوية غير المواتية، والكوارث الطبيعية	●	متوسط	وفيما يتعلق بالكوارث الطبيعية والأوبئة، تبنى الشركة أنظمة تأهب مصممة خصيصًا لمواجهة أي طوارئ محتملة، بما يساهم في سرعة استجابة الشركة لأي أحداث استثنائية، كما وضعت الشركة مجموعة من السياسات اللازمة لضمان استمرارية الأعمال في حال وقوع أي كوارث طبيعية.	

المخاطر التشغيلية

المخاطر	درجة المخاطر	مستوى تقبل المخاطر	التوصيف	منهج إدارة المخاطر
<p>مخاطر المستجبات التي تؤثر بصورة مباشرة على الأسواق التي تعمل بها الشركة ومحفظة منتجاتها</p>	●	متوسط	<p>تصنف منتجات الشركة بأنها سلع عالمية، علماً بأن الفروقات بين منتجاتنا قليلة للغاية أو تكاد تكون معدومة. ولهذا؛ قد تتأثر حركة العرض والطلب لمحفظة منتجات الشركة بمختلف المستجبات العالمية المحيطة، مثل النمو السكاني، وما يترتب على ذلك من ارتفاع الطلب على الغذاء، وتقلبات أسعار المحاصيل الزراعية، والعوامل المؤثرة على الأنشطة الزراعية، والطاقت الإنتاجية لمنتجات الشركة بمختلف أنحاء العالم، بالإضافة إلى توفر المواد الخام اللازمة للأنشطة الإنتاجية وتسعيها، وفي مقدمتها الغاز الطبيعي.</p>	<p>تتفرد فيرتيغلوب بقدرتها هائلة على الوصول إلى شتى أسواق العالم وإمكانات كبيرة على مستوى خدمات الشحن، فضلاً عن مزايها وفورات الحجم، مدعومة بمكانتها الرائدة باعتبارها أكبر مصدر عالمي لمنتجات اليوريا والأمونيا عن طريق الشحن البحري، وأكبر منتج للأمونيا على مستوى منطقة الشرق الأوسط وشمال إفريقيا، فضلاً عن احتلالها صدارة قائمة أكبر الشركات المصدرة للأمونيا على مستوى العالم، وانطلاقاً من ذلك، تتميز الشركة بقدرتها على تلبية مختلف الطلبات مهما بلغ حجمها، وبيع منتجاتها بهوامش ربحية عالية مقارنة بالمنافسين الآخرين، مستفيدة بهيكل التكاليف المنخفض بفضل عقود الغاز المبرمة بأسعار مواتية وانخفاض دورة التحويل النقدي ومواقع منشأتها الإنتاجية القريبة من المنافذ الاستراتيجية لأنشطة الشحن الدولي.</p>
				<p>تتبنى فيرتيغلوب مجموعة من السياسات الهادفة للاستجابة لمختلف العوامل التنافسية والحفاظ على الشراكات الاستراتيجية مع العملاء والموردين في إطار تحقيق المنفعة لجميع الأطراف، وتعزيز المقومات التنافسية للشركة وتنفيذ خطط أعمالنا وخطط النمو المستهدفة. وتقوم الإدارة على دراسة وتحليل الشراكات الاستراتيجية المثمرة بشكل مُعقّد، وعلى رأسها الشراكات المبرمة حالياً لتوريد الغاز الطبيعي. وتحظى الشركة بفريق مركزي يضم أفضل المواهب المتخصصة في أنشطة المبيعات والتسويق والتوزيع والخدمات اللوجستية، ممن يبذلون قصارى جهدهم لتنمية شبكة قنوات المبيعات، وتوطيد العلاقات مع العملاء الحاليين، واستقطاب عملاء جدد، وإجراء مفاوضات تستهدف إبرام عقود بأسعار مواتية، مع تعزيز شبكة العلاقات والتواصل مع الأطراف الفاعلة بالأسواق التي تعمل بها الشركة على هامش المؤتمرات الدولية الكبرى التي تشارك بها الشركة. من جانب آخر، يقوم فريق إدارة الإنتاج بضمان تشغيل المنشآت الإنتاجية التابعة بأعلى مستويات الكفاءة، لوفاء بالالتزام الشركة المتجدد بطرح منتجات فائقة الجودة تتفق مع أفضل المعايير الدولية.</p>
				<p>وعلى صعيد توفير مدخلات الإنتاج الرئيسية بأفضل التكاليف؛ وعلى رأسها الغاز الطبيعي، قامت الشركة بالتحوط ضد مخاطر تقلبات أسعار الغاز الطبيعي على مستوى العالم من خلال تأمين عقود توريد طويلة الأجل مع شركائها الاستراتيجيين في الإمارات ومصر والجزائر.</p>

المخاطر التشغيلية (تابع)

المخاطر	درجة المخاطر	مستوى تقبل المخاطر	التوصيف	منهج إدارة المخاطر
مخاطر توقف الأنشطة التجارية والإنتاجية	●	منخفض	قد تواجه منشآت الإنتاج التابعة عمليات إغلاق غير مخطط لها أو تخفيض للنشاط التشغيلي، مما قد يسفر عن نقص حجم الإنتاج، وما يترتب على ذلك من تراجع للإيرادات وارتفاع التكاليف بصورة غير مخطط لها. ومن أمثلة المخاطر المحتملة ذات الصلة، مواجهة أي منشأة إنتاجية لمشكلة تعطل خط إنتاج أو إحدى المعدات لعدم كفاءة برامج الصيانة، أو الإدارة السيئة لعمليات تحديث أو تجديد الخطوط الإنتاجية.	تحظى فيرتيغلوب بقاعدة أصول تتسم بأعلى مستويات التطور والكفاءة، مدعومة بتوظيف أحدث التقنيات التكنولوجية المتاحة عالميًا. فقد قامت الشركة بخص استثمار كبيرة لإنشاء منشآت الإنتاج التابعة وفق أحدث المستويات العالمية مع إرساء منظومة راسخة تعمل على ضمان كفاءة تلك المنشآت وإجراء برامج الصيانة الدورية بصفة منتظمة. وتجدر الإشارة إلى أن 50% من منشآت إنتاج اليوريا والأمونيا التابعة تأسست خلال السنوات العشر الماضية، وبالتالي تتسم بأعلى مستويات الكفاءة التشغيلية، وانخفاض تكاليف الصيانة.
مخاطر أمن تكنولوجيا المعلومات	●	منخفض	تتبنى فيرتيغلوب أفضل الأنظمة والتدابير المتطورة للحفاظ على أمن تكنولوجيا المعلومات؛ غير أن البنية التكنولوجية ومنظومة تكنولوجيا المعلومات قد تتعرض للهجمات أو محاولات الاختراق، والتي قد تسفر عن تعطّل العمل أو الإضرار بالأنظمة أو توقف العمليات أو تسريب البيانات الحساسة، مما قد يؤثر سلبًا على السمعة القوية التي تنفرد بها الشركة.	وقد صممت الإدارة مخططًا زمنيًا مدروسًا بعناية فائقة لإجراء التجديدات اللازمة بكل منشأة إنتاجية، يتماشى مع العمر الافتراضي المحدد مسبقًا لجميع خطوط الإنتاج. وتحظى الشركة بفريق صيانة يضم نخبة من أصحاب المهارات الفنية التي ترقى لأفضل المستويات العالمية، ممن يحرصون على تبادل الخبرات مع فرق العمل بجميع المنشآت الإنتاجية التابعة لضمان نشر أفضل الخبرات والممارسات الفنية ذات الصلة. بالإضافة إلى ذلك، تقوم فيرتيغلوب بتوظيف أحدث التقنيات في منظومة صيانة متكاملة تغطي جميع المصانع التابعة، لضمان أعلى مستويات الكفاءة التشغيلية، وإجراء أعمال صيانة بتكاليف منخفضة. وخلال عام 2021 أطلقت الإدارة برنامج الامتياز التشغيلي للارتقاء بالكفاءة التشغيلية وتجنب حالات الإغلاق غير المخططة، علمًا بأن جميع المصانع التابعة تحظى بتأمين ضد انقطاع الأعمال وعمليات الإغلاق الممتدة.
			تحرص الشركة بصفة دائمة على تقييم وتحديث الضوابط الأمنية والاستراتيجيات الدفاعية بهدف تعزيز الجدارة الأمنية وسد أي ثغرات أمام الهجمات الإلكترونية.	ويركز فريق تكنولوجيا المعلومات على مراقبة ورصد وتعزيز قدرات أمن تكنولوجيا المعلومات عبر المجموعة بأكملها، بما يشمل كل من البنية التحتية لتكنولوجيا المعلومات والأنظمة التشغيلية. بالإضافة إلى ذلك، تواصل الشركة الاستثمار في تعزيز مواردها الداخلية، مع الاستعانة بعدد من خبراء الأمن الخارجيين؛ لدعم تنفيذ خطط الاستجابة التي تشكل ركيزة منظومة إدارة أمن تكنولوجيا المعلومات.
			وعلى مدار العام، تقوم الشركة بإجراء العديد من تقييمات الأمن الداخلي والخارجي عبر المجموعة لضمان سلامة الشركة من المخاطر ذات الصلة. علاوة على ذلك، تقوم الشركة بإجراء عمليات مراجعة مستمرة لأنظمة تكنولوجيا المعلومات وتقييمات أمنية لضمان كفاءة مختلف التدابير ذات الصلة.	

المخاطر التشغيلية (تابع)

المخاطر	درجة المخاطر	مستوى تقبل المخاطر	التوصيف	منهج إدارة المخاطر
الطاقات البشرية	●	منخفض	تؤمن فيرتيغلوب بأن كفاءة فريق العمل ومواصلة الارتقاء بمهاراتهم وخبراتهم يمثل الركيزة المحورية لقدرتها على المنافسة وتلبية معدلات الطلب المرتفعة بالسوق. ومن ثم، تمثل عملية استقطاب وتوظيف أفضل الكفاءات في السوق والاحتفاظ بهم، ضرورة استراتيجية لضمان استمرارية الأعمال بأعلى مستويات الجودة وتعزيز قدرة الشركة على الاستفادة من فرص التوسع بأعمالها وتلبية معايير الاستدامة الاجتماعية ومتطلبات الحكومة.	نجحت فيرتيغلوب في تعزيز فريق العمل من خلال جذب واستقطاب نخبة من ذوي الخبرات، مستفيدة من المقومات التنافسية التي تحظى بها وفي مقدمتها مكانتها الرائدة بالسوق، فضلًا عن تميزها بتزويد فريقها بأفضل البرامج التدريبية، وحزمة رواتب ومكافآت تنافسية، وغيرها من المزايا. بالإضافة إلى ذلك، تحظى فيرتيغلوب بشراكات استراتيجية مع أبرز الكيانات في قطاعات عملها، مما يوفر للموظفين فرصة المشاركة في أبرز المشروعات في السوق والتدريب على استخدام أحدث التقنيات المتطورة. تستند نجاحات الشركة أيضًا على تنوع خبرات وثقافات فريق العمل وتعزيز روح المشاركة والتعاون بينهم، ومن هذا المنطلق، نجحت الشركة في إرساء بيئة عمل إيجابية تقوم على مبادئ الاحترام المتبادل وتكافؤ الفرص، وذلك من خلال تطبيق برنامج التنوع والشمول الذي أطلقته الشركة، وتدريب الموظفين على الالتزام بمدونة قواعد السلوك، وتزويد الموظفين بأفضل البرامج التدريبية، والقيام باستطلاعات رأي دورية لقياس مستويات رضائهم، مع مواصلة رفع وعي الموظفين بمختلف المبادئ والقيم التي تتبناها الشركة. واستكمالاً لهذه الجهود، أطلقت الشركة برنامجًا متخصصًا لتعاقب الموظفين، يتم بموجبه تأهيل الموظفين المرشحين لتولي المناصب الرئيسية عبر المجموعة، مما يضمن نقل الخبرات والمعرفة بين مختلف الموظفين وبالتالي ضمان كفاءة استمرارية الأعمال.
القدرة على الحفاظ على معايير الصحة والسلامة وحماية البيئة (HSE)	●	منخفض	يأتى إرساء بيئة عمل تتسم بأعلى معايير الصحة والسلامة وحماية البيئة في مقدمة الأولويات الاستراتيجية للشركة. ومن الجدير بالذكر أن المنشآت الإنتاجية التابعة للشركة تصنف ضمن المصانع الكبيرة، كما تصنف المواد الخام اللازمة للأنشطة الإنتاجية ضمن المواد الخطرة المضرّة بالصحة. ومن ثم، تواجه بيئة العمل مخاطر محتملة على صعيد الصحة المهنية، ومخاطر محتملة للسلامة المهنية للموظفين والمقاولين العاملين في المواقع التابعة.	تضع الشركة في مقدمة أولوياتها القصوى، تجنب التعرض لأي ظروف قد تؤثر سلبًا على الصحة والأمن والسلامة، مع تقليص احتمالية وقوع أي حوادث تتعلق بسلامة العمليات أو المنتجات التي قد تؤثر سلبًا على الموظفين أو البيئة أو الأصول التابعة. وتواصل الشركة مساعيها الحديثة لتعزيز مستويات حماية البيئة مع تجنب وقوع أي حوادث تسبب ضررًا للبيئة. وتتبنى الشركة برنامجًا تدريبيًا حارمًا على معايير وممارسات الصحة والسلامة وحماية البيئة، وتضع إطارًا حارمًا للضوابط التشغيلية الهادفة إلى تجنب مخاطر الصحة والسلامة والبيئة في كل منشأة إنتاجية تابعة، بالإضافة إلى ذلك، تقوم الفرق المختصة بإجراء زيارات ميدانية منتظمة لكل منشأة إنتاجية تابعة للمراقبة والمراجعة الدقيقة للالتزام بتدابير وممارسات الحفاظ على الصحة والسلامة وحماية البيئة، ونشر التوعية اللازمة لجميع المواقع التابعة للمجموعة. وقد نجحت الشركة في إطلاق العديد من المبادرات الهادفة إلى تعزيز بيئة عمل صحية، وتعمل الشركة على تنفيذها وتطويرها. وتحظى الشركة بسجل إنجازات حافل بالالتزام بأفضل المعايير الدولية والتفوق عليها فيما يتعلق بالحفاظ على الصحة والسلامة وتقليل الانبعاثات الضارة، وهي شهادة قوية على التزام الشركة بتزويد الموظفين ببيئة عمل تتسم بالصحة والسلامة وحماية البيئة. علاوة على ذلك، يتولى مجلس الإدارة مسؤولية الإشراف على أنشطة الصحة والسلامة والبيئة، مدعومة بتحديثات رسمية تصدرها الإدارة بصورة منتظمة.

المخاطر المالية

المخاطر	درجة المخاطر	مستوى تقبل المخاطر	التوصيف	منهج إدارة المخاطر
<p>هيكل رأس المال وتوظيف الموارد المالية، ومخاطر تقلبات أسعار الصرف</p>	●	متوسط	<p>قد تؤثر قدرة الشركة على إدارة وتوظيف رأس المال وزيادته على مستوى تحقيق أولوياتنا الاستراتيجية أو تعظيم الاستفادة من الفرص السانحة لتنمية أعمالها وأنشطتها. وتجدر الإشارة إلى التقلبات الشديدة التي تشهدها أسواق الدين في ظل ارتفاع تكلفة رأس المال المخصص لعمليات الاستحواذ والمشروعات الاستثمارية وصفقات إعادة تمويل الدين. وقد تنعكس تلك العوامل سلبًا على مستقبل أعمال الشركة أو مستويات ربحيتها أو مركزها المالي.</p>	<p>تتبنى فيرتيغلوب استراتيجية قوية لتوظيف رأس المال، تتماشى مع أولوياتها الاستراتيجية المحددة، مع الالتزام بتطبيق أفضل معايير وممارسات الحوكمة وآليات اتخاذ القرارات المستنيرة التي تهدف في المقام الأول إلى تحقيق التوازن بين الفرص والمخاطر. كما تسعى الشركة حثيئًا للحفاظ على مركزها المالي القوي وأفضل مستويات الجدارة الائتمانية مع الجهات الممولة. وتلتزم الإدارة بمراقبة مستويات السيولة النقدية والحدود الائتمانية للشركة عن كثب لضمان كفاءة مرونتها المالية.</p>
			<p>الجدير بالذكر أيضًا، أن نسبة كبيرة من إجمالي إيرادات الشركة ومصروفاتها التشغيلية والتسهيلات التمويلية طويلة الأجل التي حصلت عليها؛ مقومة بالعملة الأجنبية. ومن ثم، قد تؤثر التغيرات الكبيرة لأسعار الصرف على الأداء المالي للشركة، خاصة عمليات الحول التي تحتضن المنشآت الإنتاجية التابعة (الجنيه المصري والدرهم الإماراتي والدينار الجزائري).</p>	<p>ومن جانب آخر، قامت الإدارة بتنوع مصادر التمويل لتجنب مخاطر الاعتماد على سوق واحدة، مع ترتيب الجداول الزمنية لسداد مستحقات الدين بعناية فائقة تضمن تجنب تعرض الشركة لأعباء السداد. وبالتوازن مع ذلك، قامت الإدارة بتطبيق برامج أخرى لتحسين رأس المال العامل، مدعومة بخبراتها التمويلية القوية وسجلها الحافل بالإنجازات على صعيد تنفيذ صفقات إعادة تمويل الدين أو الحصول على تمويل جديد.</p>

المخاطر التنظيمية

المخاطر	درجة المخاطر	مستوى تقبل المخاطر	التوصيف	منهج إدارة المخاطر
مخاطر التغيير في الأوضاع التنظيمية بالأسواق التي تعمل بها الشركة	●	منخفض	<p>قد تسفر التغييرات في القوانين واللوائح والتفسيرات المكتملة ذات الصلة إلى تغيير البيئة التنظيمية التي تعمل بها الشركة. وقد ينشأ عن ذلك إدخال تغييرات على أنظمة الحوكمة، والصحة والسلامة، والمنافسة، فضلاً عن القوانين واللوائح المتعلقة بالمنتجات، وكذلك التغييرات في معايير المحاسبة المالية والمتطلبات الضريبية. كما ينطوي ذلك أيضاً على تأثير القوانين واللوائح المقترحة لمواجهة تغير المناخ على الصعيدين الدولى والمحلى.</p> <p>وقد يؤدي عدم الامتثال لهذه القوانين إلى تطبيق غرامات كبيرة أو جزاءات أو عقوبات أخرى؛ مثل فرض الاستثمار في معدات أحدث أو إلغاء التصاريح الممنوحة أو إغلاق المرافق. ومن ثم، قد تواجه الشركة تأخيرات في الحصول على التصاريح المطلوبة أو يتعذر الحصول عليها، مما قد يؤدي إلى تأخير عملياتنا أو توقفها. علاوة على ذلك، أدت التغييرات الجيوسياسية التي يشهدها العالم إلى عدم وضوح آليات ومعايير تطبيق التعريفات الجمركية في الأسواق الرئيسية (مثل الاتحاد الأوروبي والصين)، ومن المحتمل أن ينعكس ذلك على أسعار المنتجات أو المواد الأولية اللازمة للأنشطة الإنتاجية.</p> <p>وقد تؤثر القدرة على إدارة القضايا والمستجدات التنظيمية والضريبية والقانونية وطول القضايا العالقة في نطاق التقديرات الحالية على نتائج الشركة.</p>	<p>تحرص الشركة على مراقبة المستجدات التنظيمية عن كثب بأعلى مستويات الدقة والكفاءة لضمان الامتثال للقوانين واللوائح المقررة بالأسواق التي تعمل بها.</p> <p>كما تواصل الشركة الحفاظ على مرونة تغييرات التدفقات التجارية، بصورة تضمن تقليص الرسوم الجمركية، مع الامتثال الكامل للوائح التنظيمية المقررة.</p> <p>تقوم الشركة أيضاً بإجراء عمليات تقييم داخلية لسد أي ثغرات، مدعومة بالاستعانة بمستشارين خارجيين لضمان توافق جميع أنشطة وعمليات الشركة مع القوانين واللوائح ذات الصلة.</p>

الامتثال

تحرص فيرتيغلوب على دمج وترسيخ مبادئ الكفاءة والشفافية والنزاهة والاحترام في كافة أعمالها وعبر مختلف معاملاتها مع جميع الأطراف ذات الصلة. وفي سبيل القيام بذلك، قامت الشركة بإرساء بيئة عمل تسودها ثقافة تشجع على الأداء المتميز والتعاون المثمر وتحمل المسؤولية. وتمثل هذه القيم الركيزة الأساسية لجميع أعمال الشركة وسياسات وأطر عمل الامتثال التي تحدد جميع ممارسات وسلوكيات فريق العمل.

يشمل إطار عمل الامتثال الذي تتبناه الشركة؛ مجموعة متكاملة من السياسات والمبادئ التي تليق بالمكانة الرائدة للشركة وتعكس بوضوح مبادئها وقواعد السلوك المتبع في بيئة العمل، وكيفية تعاملها مع شركائها، وخدمة عملائها، وكذلك المسؤوليات التي تقع على عاتقها تجاه المجتمعات المحيطة بأعمالها. يتضمن هذا الإطار أيضًا القواعد المتعلقة بالقضايا المهمة التي تتضمن تجريم الرشوة، وكيفية التعامل مع المعلومات السريّة وتضارب المصالح، والامتثال لقانون المنافسة وإجراءات الفحص والتقصي مع الأطراف الخارجية، وأهمية توثيق الدقة عند الاحتفاظ بالسجلات وإعداد التقارير. كما يتناول إطار عمل الامتثال أسس وأسباب اتخاذ الإجراءات التأديبية عند حدوث أي انتهاكات لقواعد وأطر وسياسات الامتثال. وكضمان الوعي الكامل بهذه الأطر والسياسات على جميع المستويات في الشركة، يعمل فريق قسم الموارد البشرية وقطاع الامتثال عن كثب مع جميع الشركات العاملة، سعياً لضمان إبلاغ ورفع وعي جميع الموظفين بإطار عمل الامتثال والقيم الأساسية للشركة، ودمجها في السياسات الخاصة بكل شركة، علماً بأن السياسات الخاصة بكل شركة تابعة تم صياغتها بعناية لتتوافق مع القوانين واللوائح التنظيمية بالسوق التي تعمل به.

وتعكف الشركة على تدريب جميع الموظفين على مبادئ وقواعد وطرق تطبيق أطر الامتثال وذلك من خلال برنامج تعليم إلكتروني متاح لفريق العمل على مستوى المجموعة. وتتيح هذه المنصة لفريق العمل أيضاً منظومة رقمية للإبلاغ عن أي مخاوف أو حالات انتهاك أو مخالفات أو حوادث متعلقة بقواعد وأطر الامتثال. توفر الشركة أيضاً إمكانية عدم الكشف عن هوية المبلغ، حيث يستطيع الموظف الإبلاغ عن المخالفات بالاتصال على الخط الساخن الذي تديره شركة خارجية مختصة. جدير بالذكر أن الشركة تقوم بالتعامل مع جميع البلاغات بأقصى درجات العناية والسريّة، سواء كانت عملية الإبلاغ تمت داخلياً أو عن طريق الخط الساخن المخصص للشكاوى والبلاغات مجهولة الهوية.

بالإضافة إلى ذلك، تلتزم قاعدة الشركاء بنفس مبادئ المسؤولية والشفافية والاحترام التي تتبناها فيرتيغلوب، بما يضمن توافق جميع أعمال

تحرص فيرتيغلوب على دمج وترسيخ مبادئ الكفاءة والشفافية والنزاهة والاحترام في كافة أعمالها وعبر مختلف معاملاتها مع جميع الأطراف ذات الصلة.

وأنشطة ومعاملات الشركة مع مبادئ الحقوق والواجبات التي يلتزم بها كل فرد، على النحو المبين في مدونة السلوك الخاصة بشركاء الأعمال. وتوفر الشركة آلية واضحة للإبلاغ عن أي مخالفات متعلقة بسلوك شركائنا من خلال المنصة الرقمية للإبلاغ الخاصة بالشركة. وتتيح أيضاً إمكانية تقديم البلاغ دون الكشف عن الهوية من خلال الاتصال بالخط الساخن المدار بواسطة شركة خارجية مختصة.

ويتم التعامل مع جميع البلاغات المقدمة بأكبر قدر من السريّة، كما يتم إجراء التحقيقات بما يتماشى مع سياسات وبروتوكولات الشركة التي تهدف إلى إجراء تحقيقات سريعة وموضوعية وعادلة. جدير بالذكر أن الشركة تتبنى مبدأ عدم التسامح مع البلاغات الكيدية، وإذا تبين أن البلاغ المقدم كيدى؛ يتم اعتباره انتهاكاً يستوجب المساءلة.

شهد عام 2023 الإبلاغ عن 11 حالة متعلقة بعدم الامتثال، وذلك باستثناء الشكاوى المتعلقة بفريق العمل. وتم التأكد من صحة بلاغاً واحداً بعد توثيقه بالأدلة اللازمة، فيما لم يتم التأكد من 10 بلاغات نظراً لعدم توافر أدلة داعمة. لا توجد حالات قيد التحقيق عند الانتهاء من هذا التقرير. لم تصنف نتائج التحقيقات أي شكاوى بشأن الامتثال على أنها انتهاكات جوهريّة. ومن الجدير بالذكر أن القائمين على هذه التحقيقات مستقلين بصورة تامة عن الإدارات ذات الصلة بالشكاوى. وتقوم الشركة عند الاقتضاء؛ باتخاذ إجراءات تصحيحية تتضمن تطوير بعض العمليات وأنظمة الرقابة، فضلاً عن إطلاق مبادرات تعليمية وبرامج توعوية.



الامتثال (تابع)

حوكمة الامتثال

يتولى مجلس الإدارة مسؤولية الإشراف على سياسات أخلاقيات العمل وأطر الامتثال. ويضطلع رئيس قسم الامتثال لدى فيرتيغلوب بمساعدة مجلس الإدارة في تطبيق برنامج الامتثال بالمجموعة وضمان تماشي أطر الامتثال مع اللوائح التنظيمية المقررة وتنفيذها على نحو صحيح.

علاوة على ذلك، تتحمل إدارة الشركات التابعة وإدارات الموارد البشرية مسؤولية رفع الوعي بسياسات وقواعد وأطر عمل الامتثال على مستوى كل شركة. ويلتزم مسؤول الامتثال بكل شركة تابعة بإطلاع قسم العمليات ورئيس قسم الامتثال لدى فيرتيغلوب على أي مستجدات بشأن دمج وتنفيذ إطار عمل الامتثال بجميع عمليات وأنشطة الشركة، وكذلك إبلاغهم بأي قضايا أو مشكلات بشأن الامتثال. بالإضافة إلى ذلك، تتلقى لجنة التدقيق المنيقة عن مجلس الإدارة تقارير امتثال مفصلة بصفة ربع سنوية تستعرض الإنجازات التي تم إحرازها على صعيد برامج ومشاريع الامتثال والتطورات ذات الصلة على مستوى المجموعة، علاوة على بيان بنتائج أي تحقيقات أو حوادث تتعلق بالامتثال.

وفي مطلع كل عام، يعكف رئيس قسم الامتثال لدى فيرتيغلوب بالتعاون مع إدارات الشركات التابعة، على تحديد جدول الأعمال السنوي لمنظومة الامتثال. ويستعرض جدول الأعمال المذكور بشكل مفصل إجراءات ومتطلبات الامتثال الحالية والمستجدة، سعياً لضمان مواكبة منظومة الامتثال لكافة المستجدات ذات الصلة. ويتم تحديد وصياغة هذه الإجراءات والمتطلبات بصورة واضحة يمكن تقييم درجات الالتزام بها، ويتم إعداد تقارير تقييم ربع سنوية ذات الصلة، كما يمكن قياس مدى فعاليتها. ويساهم إعداد جدول أعمال الامتثال السنوي في تطوير منظومة الرقابة على الامتثال، وتحديثها بصورة مستمرة لضمان كفاءتها وفعاليتها.



الامتثال (تابع)

مدونة قواعد سلوك وأخلاقيات سلاسل الإمداد والتوريد

تشمل سياسات الحوكمة والامتثال ومبادئ الممارسات الأخلاقية التي تتبناها الشركة جميع العمليات والأنشطة التشغيلية. كما تمتد إلى جميع معاملات الشركة الخارجية وسلاسل الإمداد والتوريد، على النحو المبين بمدونة قواعد السلوك والأخلاقيات لشركاء الأعمال.

وتعمل فيرتيغلوب على تعزيز ممارسات الزراعة المستدامة والإدارة المثلى للموارد الغذائية عبر سلسلة الإمداد والتوريد الخاصة بها. ويبدأ ذلك بتوظيفها للغاز الطبيعي في أنشطتها الإنتاجية كمصدر للطاقة الصديقة للبيئة، وصولاً إلى تزويد عملائنا من القطاع الزراعي والصناعي بأفضل المنتجات المستدامة. وتبذل الشركة قصارى جهدها لضمان سير جميع عملياتها على الوجه الأمثل، مع مواصلة تطبيق أفضل الممارسات من خلال الالتزام الصارم بمدونة قواعد السلوك والأخلاقيات لشركاء الأعمال.

تقوم الشركة بمنح عقود التوريد للموردين وشركاء الأعمال ممن تربطهم علاقات تعاون وثيقة مع فيرتيغلوب (يُشار إليهم بشركاء الأعمال) نظرًا لالتزامهم بقيم النزاهة والشفافية والمسؤولية تجاه الأطراف ذات الصلة، فضلاً عن التزامهم بمبادئ أخلاقيات العمل ومراعاة اللوائح والقوانين المقررة في كل دولة تعمل بها.

وتتناول مدونة قواعد سلوك وأخلاقيات شركاء الأعمال، جميع القيم والتطلعات التي يجب على شركاء الأعمال الالتزام بها، بما يتفق مع جميع القوانين والمعايير الدولية المتعلقة بأخلاقيات بيئة العمل وحقوق الإنسان، مثل معايير منظمة العمل الدولية (ILO) ومنظمة الأمم المتحدة للطبولة (UNICEF) ومبادئ الأمم المتحدة التوجيهية بشأن الأعمال التجارية وحقوق الإنسان، وغيرها.

سياسة الفحص والتقصي

في إطار التزامها بتبني برنامج الفحص والتقصي، تحرص الشركة على فحص ومراجعة كافة الأعمال الخاصة بالأطراف الخارجية لتحديد المخاطر المحتملة قبل إجراء أي شراكات أو تعاقدات معهم. وتتضمن تلك المخاطر المحتملة؛ الرشوة والفساد وانتهاك قوانين العقوبات وحقوق الإنسان وظروف العمل وغيرها من قضايا الامتثال. وعند الاقتضاء، تكثف الشركة عملية الفحص والتقصي وتتخذ ما يلزم لمعالجة مخاطر محددة أو اتخاذ القرار بعدم التعامل مع طرف خارجي محدد. وفي حالة إدراج فيرتيغلوب لطرف خارجي على برنامج

الفحص والتقصي؛ يخضع ذلك الطرف الخارجي إلى عملية مراجعة مستمرة، بحيث تتلقى فيرتيغلوب إخطارات بأي مخاطر امتثال محتملة. ويتولى فريق قسم الامتثال بفيرتيغلوب مسؤولية إجراء عملية الفحص والتقصي، علماً بأن منظومة الفحص والتقصي للأطراف الخارجية يتم إدارتها بصورة مركزية، ويجري تطويرها بشكل أكبر بالشركات التابعة.

وفي إطار مساعيها لتطوير برنامج الفحص والتقصي، أضافت الشركة إجراء فحص العقوبات، حيث يتم فحص جميع سفن الشحن البحري والقائمين على العمل بها، استناداً إلى قوائم العقوبات قبل اعتماد أي سفينة لشحن منتجات الشركة كما في 31 ديسمبر 2022.

يقوم فريق الامتثال ومسؤول الرقابة الداخلية بكل شركة تابعة بمراجعة كفاءة عملية الفحص والتقصي لشركاء الأعمال، ويقوم أيضًا فريق التدقيق الداخلي والرقابة الداخلية بتقييم هذه العملية في إطار منظومة الامتثال والمراجعة الخاصة بهم، والتي تتضمن أيضًا الإشراف على شركاء العمل في ضوء الاتفاقات التعاقدية.

برامج التعلم والتوعية

تقدم الشركة برامج تدريبية وتوعوية لجميع الموظفين، بما يشمل أيضًا الموظفين الجدد، حول مدونة قواعد السلوك وأخلاقيات العمل. كما يلتزم الموظفون بالمشاركة في البرامج التدريبية المختلفة التي تقدمها الشركة عبر الإنترنت وبالحضور المباشر، والتي تتناول قضايا تضارب المصالح واحترام التنوع والشمول، ومكافحة الرشوة والفساد. وقد قدمت الشركة دورات تدريبية حول المخاطر المحتملة وبعض القضايا الخاصة بمكافحة الاحتيال، وذلك في إطار حرص الشركة على توعية الموظفين بمنظومة الامتثال الداخلية.

قانون الحد الأدنى للضريبة العالمية

خلال ديسمبر 2021، تم إصدار إطار العمل الشامل لمجموعة العشرين ومنظمة التعاون الاقتصادي والتنمية الخاص بتأكل الوعاء الضريبي وتحويل الأرباح والتي تُعرف بقواعد الركيزة الثانية (المُشار إليها بقواعد «مكافحة تأكل الوعاء الضريبي») المُصممة لضمان قيام الشركات الكبرى متعددة الجنسيات بدفع حد أدنى من الضرائب قدره 15% على الأرباح المُحققة في كل دولة تعمل بها (الحد الأدنى العالمي لضريبة الدخل على الشركات «الركيزة الثانية»). وفي 15 ديسمبر 2022، أقر قادة دول مجلس الاتحاد الأوروبي بالإجماع على فرض حد أدنى عالمي للضرائب على أن يدخل هذا الإجراء حيز التنفيذ بداية من 31 ديسمبر من عام 2023.

وبموجب قواعد الركيزة الثانية؛ تقوم الشركة متعددة الجنسيات، بدفع حد أدنى من الضرائب نسبته 15% إذا بلغت إيراداتها أكثر من 750 مليون يورو. وتقوم الشركة بحساب معدل الضريبة الفعلي على جميع عملياتها بمختلف الدول التي تعمل بها، ومن ثم تقوم بدفع الضرائب على الفرق بين معدل الضريبة الفعلي وفق كل دولة والحد الأدنى لمعدل الضريبة الذي يبلغ 15%.

وتشغل دولة الإمارات عضوية إطار العمل الشامل لمجموعة العشرين ومنظمة التعاون الاقتصادي والتنمية الخاص بتأكل الوعاء الضريبي وتحويل الأرباح وتلتزم بمواجهة التحديات التي تواجه منظومة الضرائب العالمية. وفي ضوء ذلك، أعلنت وزارة المالية الإماراتية عن التزامها لإصدار وثيقة التشاور حول قواعد الركيزة الثانية خلال النصف الأول من عام 2024، وكذلك تأجيل تطبيق قواعد الركيزة الثانية إلى عام 2025 على الأقل. ومن المتوقع أن تعلن كل دولة خلال عام 2024 عن المزيد من المبادئ والإرشادات حول كيفية تطبيق قواعد الركيزة الثانية وهي الدول التي تعمل بها المجموعة.

من ناحية أخرى، يتم فرض الضرائب الإضافية بصورة عامة في نطاق الدولة التي تعمل بها الشركة متعددة الجنسيات (مجموعة «أو سي» أي جلوبال) كما في نهاية عام 2023). وسيجري اعتماد الضريبة الإضافية المفروضة في هولندا اعتبارًا من عام 2023 بناءً على الملكية غير المباشرة في شركة «أو سي» أي» للفترة من 1 يناير 2024 حتى إتمام عملية التخارج الكامل التي ستقوم بها شركة «أو سي» أي جلوبال». وبعد إتمام عملية التخارج، ستحتاج فيرتيغلوب إلى إعادة تقييم تطبيق قواعد الركيزة الثانية على أساس مستقل مع الأخذ في الاعتبار الموقف الضريبي لشركة أدنوك باعتبارها المساهم المالك لحصة الأغلبية.

الامتثال (تابع)

قانون الضرائب بدولة الإمارات العربية المتحدة

أصدرت وزارة المالية الإماراتية في 9 ديسمبر 2022، المرسوم بقانون اتحادي رقم 47 لعام 2022 بشأن الضريبة على الشركات والأعمال («القانون»). لفرض وتطبيق ضريبة اتحادية على الشركات («ضريبة الشركات») في الدولة ويُطبَّق على السنوات المالية التي تبدأ في أو بعد تاريخ 1 يونيو 2023 (مما يجعل السنة الأولى الخاضعة للضريبة المطبقة على شركات المجموعة هي عام 2024 كاملاً).

ينص قرار مجلس الوزراء رقم 116 لعام 2022 بدءاً من عام 2023 على تحديد مبلغ الدخل السنوي الخاضع لضريبة الشركات البالغة 9% في حالة تجاوز هذا الحد، وقد تم تفعيل القانون بشكل إلزامي حالياً. ومن المقرر تطبيق ضريبة الشركات بنسبة أساسية وهي 9% على الدخل الخاضع للضريبة الذي يتجاوز 375.000 درهم إماراتي، فيما سيخضع الدخل الخاضع للضريبة الذي يقل عن هذا المبلغ لضريبة الشركات بنسبة 0% ونسبة 0% على الدخل المؤهل للكيانات العاملة بالمنطقة الحرة.

وفي 3 نوفمبر 2023، أصدرت وزارة المالية الإماراتية قرارين جديدين تحدد بموجبهما الدخل المؤهل والأنشطة المؤهلة. وتشمل الأنشطة المؤهلة المحددة في القرار الوزاري «تداول السلع المؤهلة» و«خدمات المقر الرئيسي» و«الاحتفاظ بالأسهم وغيرها من الأوراق المالية الأخرى» و«خدمات الخزنة والتمويل للأطراف ذات الصلة». على هذه الخلفية، أدت هذه القرارات إلى إجراء تقييم الكيانات القائمة في المنطقة الحرة، خاصة الشركات المدرجة في سوق أبو ظبي العالمي، لتحديد ما إذا كان يتم تصنيفها كأشخاص قاعدين في المناطق الحرة وتخضع إلى ضريبة الشركات بنسبة 0% أو إلى معدل ضريبة الشركات البالغ 9%.

في إطار التفسير المبدئي للإدارة للقوانين الصادرة حالياً، لم يتأثر الوضع الضريبي للشركات التابعة للمجموعة في دولة الإمارات العربية المتحدة بشكل جوهري. في الوقت نفسه، لا يزال القانون قيد التعديل، وتتوقع المجموعة قيام وزارة المالية الإماراتية والهيئة الاتحادية للضرائب بإصدار مزيد من التوضيحات، لتفسير تلك القوانين وشرح إجراءاتها التنفيذية. وتعمل المجموعة حالياً على تقييم الآثار المحتملة للضرائب المؤجلة وأقرت بعدم الحاجة إلى إجراء تعديلات كما في 31 ديسمبر 2023.



تقرير الحوكمة

يقدم مجلس الإدارة التوجيهات والدعم اللازم لتعزيز منظومة الحوكمة في جميع أعمال الشركة مع ضمان المردود الإيجابي لجميع الأطراف ذات الصلة

101

106

مجلس الإدارة

تقرير مجلس الإدارة

مجلس الإدارة

يمثل مجلس الإدارة القيادة الاستراتيجية للشركة، حيث يتولى مسؤولية وضع السياسات الإدارية الأساسية والإشراف على أداء الشركة. ويتألف مجلس الإدارة من 11 عضوًا؛ عضوان تنفيذيان وتسعة أعضاء غير تنفيذيين منهم ستة أعضاء مستقلين. للاطلاع على السير الذاتية المفصلة للسادة أعضاء مجلس الإدارة، يرجى زيارة الموقع الإلكتروني للشركة.

السيد/ ناصف ساويرس

نائب رئيس مجلس الإدارة – تنفيذي

تاريخ التعيين

30 سبتمبر 2019، وأعيد تعيينه خلال الطرح العام الأولي

عضوية اللجان



- الرئيس التنفيذي لشركة «أو إس آي جلوبال» منذ 2020.
- الرئيس التنفيذي لنادي أستون فيلا، المدير الإشرافي لشركة «أديداس إيه جي».
- عضو المجلس الدولي لشركة «جيه بي مورجان».
- عضو اللجنة التنفيذية لمجلس إدارة مركز «كليفلاند كلينك» للخدمات الطبية. عضو مجلس أمناء جامعة شيكاغو.
- عضو مجلس شركاء «إيكسور ان في».

معالي الدكتور سلطان أحمد الجابر

رئيس مجلس الإدارة -- مستقل

تاريخ التعيين

30 سبتمبر 2019، وأعيد تعيينه خلال الطرح العام الأولي

عضوية اللجان

- الرئيس التنفيذي والعضو المنتدب لشركة بترول أبوظبي الوطنية «أدنوك».
- عضو مجلس الوزراء ووزير الصناعة والتكنولوجيا المتقدمة المبعوث الخاص لحكومة الإمارات لشؤون تغيّر المناخ.
- عضو المجلس الأعلى للشؤون المالية والاقتصادية.
- رئيس مجلس إدارة العديد من الشركات التابعة لمجموعة أدنوك، ورئيس مجلس إدارة شركة مصدر ومصرف الإمارات للتنمية، وبنك أبوظبي الأول مصر.
- رئيس مجلس أمناء جامعة محمد بن زايد للذكاء الاصطناعي.
- عضو مجلس إدارة شركة الإمارات العالمية للألومنيوم، و جهاز الإمارات للاستثمار، وبنك أبوظبي الأول، وجامعة خليفة.
- عضو مجلس إدارة شركة مبادلة للاستثمار وعضو مجلس إدارة مجلس أبحاث التكنولوجيا المتطورة.

مجلس الإدارة (تابع)



السيد/ جيروم جيرود
عضو مجلس الإدارة - مستقل

تاريخ التعيين
29 مايو 2023
عضوية اللجان

المناصب الخارجية الأخرى

- رئيس مجلس الإدارة غير التنفيذي بشركة أوراسكوم كونستراكتشون.
- عضو مجلس الإدارة بشركة بيسكس.
- الرئيس التنفيذي لشركة Octant Advisers Ltd.



السيد/ حسن بدراوي
عضو مجلس الإدارة

تاريخ التعيين
30 سبتمبر 2019، وأعيد تعيينه خلال الطرح العام الأولي
عضوية اللجان
لجنة التدقيق، ولجنة الترشيحات والمكافآت

المناصب الخارجية الأخرى

- رئيس القطاع المالي بشركة «أو سي آي جلوبال».
- عضو مجلس الإدارة التنفيذي لشركة «أو سي آي جلوبال».



السيد/ أحمد الحوثني
عضو مجلس الإدارة والرئيس التنفيذي

تاريخ التعيين
30 يونيو 2020، وأعيد تعيينه خلال الطرح العام الأولي
عضوية اللجان

المناصب الخارجية الأخرى

- الرئيس التنفيذي لشركة «أو سي آي جلوبال» منذ أغسطس 2020.
- عضو مجلس الإدارة التنفيذي لشركة «أو سي آي جلوبال».
- عضو اللجنة التوجيهية بمجلس الهيدروجين. عضو مجلس إدارة الاتحاد الدولي للأسمدة.
- عضو مجلس الرؤساء التنفيذيين التابع لصحيفة «وول ستريت جورنال»

مجلس الإدارة (تابع)



السيد/ محمد سيف العرياني
عضو مجلس إدارة - مستقل

تاريخ التعيين

30 سبتمبر 2019، وأعيد تعيينه خلال الطرح العام الأولي
عضوية اللجان

المناصب الخارجية الأخرى

- رئيس مجلس إدارة شركات «أبوظبي لتوزيع الغاز» و«الشركة الوطنية لشحن الغاز المحدودة»
- نائب الرئيس التنفيذي للنمو الدولي بشركة «أدنوك»
- عضو مجلس إدارة كل من شركة «أدنوك للحفر» وشركة «إيدج»



السيد/ خالد سالمين
عضو مجلس إدارة - مستقل

تاريخ التعيين

1 مارس 2021، وأعيد تعيينه خلال الطرح العام الأولي
عضوية اللجان
لجنة الترشيحات والمكافآت

المناصب الخارجية الأخرى

- الرئيس التنفيذي لدائرة التكرير والتصنيع والتسويق بشركة بترول أبوظبي الوطنية «أدنوك».
- عضو مجلس إدارة «أدنوك للإمداد والخدمات» و«أدنوك للتكرير» و«أدنوك لمعالجة الغاز» و«بروج» و«أدنوك للتجارة العالمية» و«أدنوك للتوزيع»
- رئيس مجلس إدارة شركات «بروج بي تي إن» و«أدنوك التجارية» و«تعزيز»



السيد/ تشارلز ديفيد ويلش
عضو مجلس إدارة - مستقل

تاريخ التعيين

30 يونيو 2020، وأعيد تعيينه خلال الطرح العام الأولي
عضوية اللجان
لجنة التدقيق

المناصب الخارجية الأخرى

- عضو مجلس إدارة غير تنفيذي - مستقل لشركة «أو سي إن جلوبال».
- عضو مجلس إدارة مجموعة من المؤسسات غير الهادفة للربح.

مجلس الإدارة (تابع)



السيد/ رينر سيلنر
عضو مجلس إدارة – مستقل

تاريخ التعيين

10 يناير 2022

عضوية اللجان المنبثقة
لجنة الترشيحات والمكافآت

المناصب الخارجية الأخرى

- عضو مجلس إدارة شركة «بابكو ابستريم» بالبحرين.
- الرئيس التنفيذي لشركة «SCG GmbH Germany»
- عضو مجلس إدارة شركة دريم للأمن السيبراني بإسرائيل.



السيد/ فيليب رايكارت
عضو مجلس إدارة

تاريخ التعيين

23 ديسمبر 2018، وأعيد تعيينه خلال الطرح العام الأولي

عضوية اللجان المنبثقة
لجنة التدقيق

المناصب الخارجية الأخرى

- نائب رئيس قطاع الاستثمار وتنمية الأعمال في شركة «أو سى آى جلوبال».



السيدة/ وفاء إبراهيم علي الحمادي
عضو مجلس إدارة – مستقل

تاريخ التعيين

30 سبتمبر 2019، وأعيد تعيينها خلال الطرح العام الأولي

عضوية اللجان المنبثقة
لجنة التدقيق

المناصب الخارجية الأخرى

- النائب الأول لرئيس قطاع المالية والمحاسبة في شركة «أدنوك للغاز».
- رئيس القطاع المالي لشركة «أدنوك لمعالجة الغاز» سابقًا.

الإدارة التنفيذية

يتولى فريق الإدارة التنفيذية مسؤولية إدارة العمليات اليومية بالشركة. للاطلاع على السير الذاتية المفصلة لأعضاء فريق الإدارة التنفيذية، يرجى زيارة الموقع الإلكتروني للشركة.



السيد/ أندرو تايت
رئيس القطاع المالي

تاريخ التعيين
2019

السيرة الذاتية

- شغل سابقاً منصب رئيس الإدارة المالية في شركة تنمية نفط عُمان (شركة النفط والغاز الحكومية بعمان)، كما شغل منصب رئيس القطاع المالي بشركة غاز البصرة (التي تمثل كبرى المشروعات بالشراكة بين القطاعين العام والخاص في العراق).
- يحظى بخبرات تمتد إلى 30 عامًا في مجال الإدارة المالية، من واقع مسيرته المهنية الممتدة إلى 6 سنوات في شركة إرنست آند يونج و22 عامًا في شركة «شل» وعامين في «أدنوك».



السيد/ هارون رحمة الله
رئيس قطاع العمليات

تاريخ التعيين
2019

السيرة الذاتية

- عضو منتدب سابق بقطاع خدمات بنوك الاستثمار في مجموعة «باركليز» تركيزاً على قطاع المنتجات الكيميائية، ورئيس قطاع خدمات بنوك الاستثمار لقطاع المنتجات الكيميائية بأسواق أوروبا بشركة «Jeffries Financial Group».
- يحظى بخبرات واسعة في استثمارات قطاع تداول السلع وقطاع المنتجات الكيميائية، بالإضافة إلى خبراته في استثمارات قطاعات الأسمدة والمنتجات الزراعية والمنتجات النيتروجينية والبيوتاس والفوسفات والمنتجات الكيميائية الخاصة بالمحاصيل الزراعية.



السيد/ أحمد الحوش
الرئيس التنفيذي

تاريخ التعيين
2021

السيرة الذاتية

- الرئيس التنفيذي لشركة «فيرتيجلوب» (منذ إدراجها في أكتوبر 2021) وشركة «أو سي آي» (منذ أغسطس 2020).
- شغل سابقاً منصب رئيس قطاع العمليات بشركة «أو سي آي»، كما شغل عدة مناصب أخرى في «أو سي آي» منذ انضمامه إليها عام 2009، منها منصب الرئيس التنفيذي لشركة «أو سي آي أمريكا» والرئيس التنفيذي لشركة «أو سي آي بارتنرز إل بي».
- قبل الانضمام إلى «أو سي آي»، عمل الحوش في فريق قطاع بنوك الاستثمار وفريق اتخاذ القرارات الاستثمارية الخاصة بمجموعة جولدمان ساكس.

تقرير مجلس الإدارة

1. إطار الحوكمة

مقدمة

شركة فيرتيغلوب ش.ع.م. (ويشار إليها بـ «فيرتيغلوب» أو «الشركة») هي شركة عامة محدودة مسجلة في سوق أبوظبي العالمي، وتخضع إلى لوائح الشركات بسوق أبوظبي العالمي لعام 2020 وتعديلاتها «لوائح الشركات» وغيرها من القوانين واللوائح السارية في سوق أبوظبي العالمي. تأسست الشركة في 23 ديسمبر 2018 وفقاً للائحة الشركات لعام 2015 بسوق أبوظبي وتم إدراجها في سوق أبوظبي للأوراق المالية بتاريخ 27 أكتوبر 2021.

تلتزم فيرتيغلوب بتطبيق مبادئ الحوكمة الفعالة، حيث يؤمن مجلس الإدارة بأن الالتزام بممارسات الحوكمة الرشيدة يتوافق مع مصالح جميع الأطراف ذات الصلة عبر إرساء هيكل حوكمة يضمن تحقيق أعلى معايير النزاهة والكفاءة في الإشراف على أنشطة وأعمال الشركة، بما يساهم في تعزيز مستويات الربحية وتعظيم القيمة لجميع الأطراف ذات الصلة بصفة مستدامة. يستعرض هذا التقرير لمحة عامة حول إطار الحوكمة الذي تبنته فيرتيغلوب خلال السنة المنتهية في 31 ديسمبر 2023.

2. هيكل الحوكمة

قامت فيرتيغلوب بتصميم هيكل حوكمة رشيدة، يتوافق مع النظام الأساسي للشركة وقواعد الإدراج في سوق أبوظبي للأوراق المالية والاشتراطات الواردة في دليل الحوكمة الصادر عن هيئة الأوراق المالية والسلع، بما في ذلك التعديلات أو الإعفاءات الخاصة بالمناطق الحرة بدولة الإمارات العربية المتحدة، ولوائح الشركات وغيرها من القوانين المقررة، وقواعد ولوائح سوق أبوظبي للأوراق المالية، فضلاً عن الالتزام بأفضل الممارسات الدولية. ويحدد هيكل الحوكمة مسؤوليات مجلس الإدارة وأعضاءه كل على حدة، وكذا مسؤوليات ومهام اللجان الفرعية وفريق الإدارة التنفيذية والمهام المنوطة بإدارات الدعم والرقابة. لمزيد من المعلومات والاطلاع على إطار وسياسات الحوكمة وإجراءات وسياسات الامتثال التي تبنتها فيرتيغلوب، يرجى زيارة صفحة «حوكمة الشركات» على الموقع الإلكتروني للشركة.

الهيكل التنظيمي

يتألف الهيكل التنظيمي لشركة فيرتيغلوب من قطاعين رئيسيين؛ القطاع المالي والقطاع التشغيلي، وتندرج تحت مسؤولياتهما إدارة محفظة المنتجات، سواء التي يتم إنتاجها بالمصانع التابعة، أو عن طريق أطراف خارجية. ويتولى مجلس الإدارة مسؤولية تحديد المبادئ التوجيهية لكل قطاع في ضوء الأهداف المالية والتشغيلية وأهداف الاستدامة التي تتبناها الشركة.

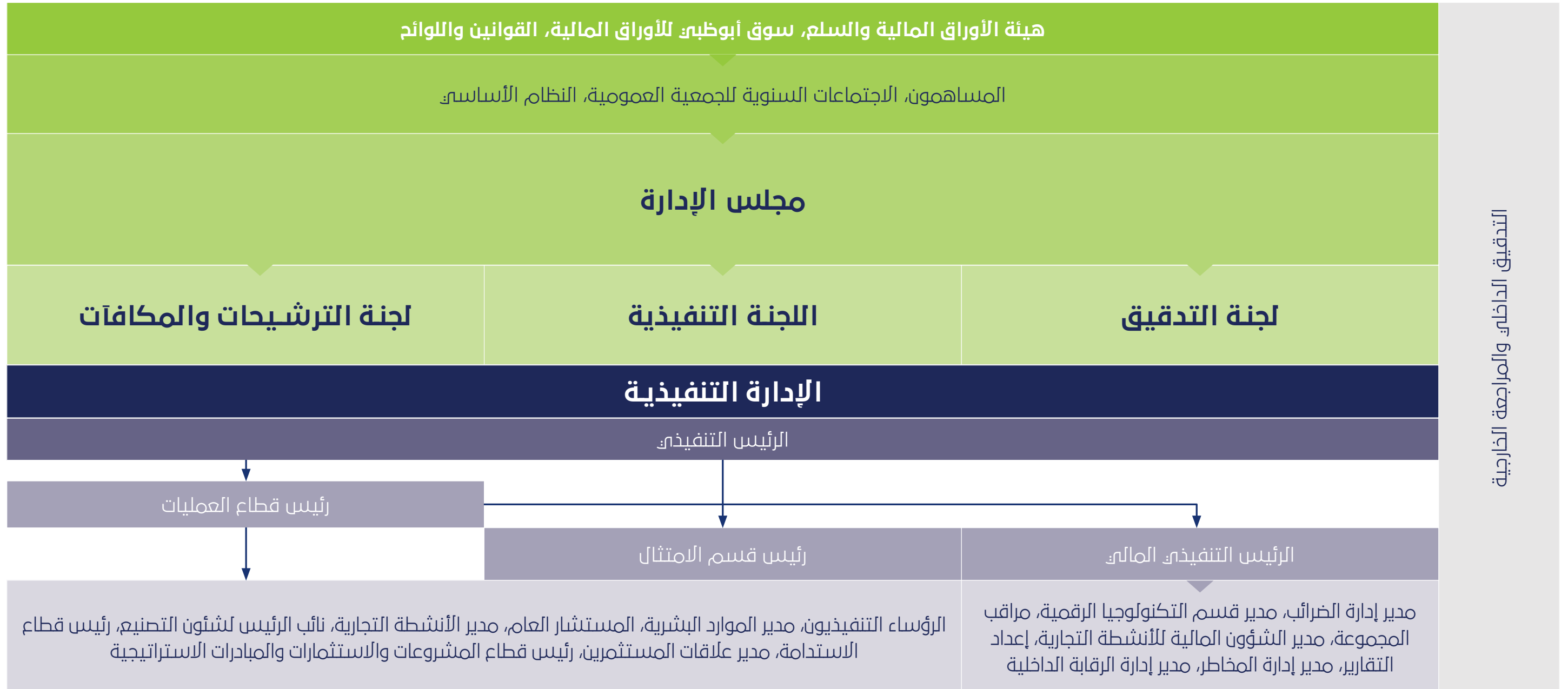
من جانبه؛ يحمل فريق الإدارة التنفيذية على عاتقه مسؤولية الإشراف على العمليات التشغيلية اليومية على مستوى الشركة وتحقيق الأهداف. وسعيًا إلى تنفيذ الأهداف المخططة على الوجه الأكمل، يدعم فريق الإدارة التنفيذية مجموعة من الإدارات الفرعية المتخصصة، ونخبة من أكفأ المواهب الإدارية الموزعين على مختلف المنشآت الإنتاجية التابعة. ويتألف الهيكل التنظيمي لكل شركة تابعة من مدير عام، ومدير مالي، يتبعون مباشرة الإدارة التنفيذية لشركة فيرتيغلوب.

تلتزم فيرتيغلوب بتطبيق مبادئ الحوكمة الفعالة، حيث يؤمن مجلس الإدارة بأن الالتزام بممارسات الحوكمة الرشيدة يتوافق مع مصالح جميع الأطراف ذات الصلة



تقرير مجلس الإدارة (تابع)

وفيما يلي مخطط مبسط للهيكل التنظيمي لشركة فيرتيغلوب يوضح كيفية تطبيق إطار عمل الحوكمة بالشركة:



تقرير مجلس الإدارة

الحوكمة والضوابط الداخلية وإدارة المخاطر

يتولى مجلس الإدارة مسؤولية قيادة منظومة الرقابة الداخلية؛ والتي تتكون من قطاعات إدارة المخاطر والرقابة الداخلية والامتثال، والتدقيق الداخلي. وتقوم لجنة التدقيق بمعاونة مجلس الإدارة في الإشراف على نظام الرقابة الداخلية وضمان كفاءته. من جانبه، يعكف قسم التدقيق الداخلي على تقديم تقارير مستقلة إلى لجنة التدقيق بصفة منتظمة، تتناول بشكل مفصل ضمانات كفاءة وفعالية إدارة المخاطر والرقابة الداخلية والعمليات التشغيلية.

يشغل منصب رئيس قسم التدقيق الداخلي السيد سمير الزين، وهو قطاع مستقل يتبع مباشرة لجنة التدقيق المبنية عن مجلس الإدارة. يحمل السيد سمير الزين شهادة اعتماد مراجع تكنولوجيا المعلومات (RE) في هولندا، وهو عضو نشط في رابطة مراجعي تكنولوجيا المعلومات في هولندا «NOREA». كما حصل الزين على شهادة مدقق معتمد لنظم المعلومات CISA وشهادة مراجعة نظم المعلومات وإدارة المخاطر CRISC بالإضافة إلى عضويته النشطة في جمعية ضبط وتدقيق نظم المعلومات ISACA. كما يحظى الزين بعضوية معهد المدققين الداخليين (IIA)، وهو عضو أيضا بمنتدى رؤساء إدارات التدقيق (CAE) وعضو بمنتدى التدقيق الداخلي لشركات النفط العالمية (GOC) الذي أسسته شركة أدنوك. وقد درس الزين الهندسة. حصل السيد سمير الزين على درجات علمية متعددة، بما في ذلك درجة الماجستير في إدارة الأعمال من كلية أمستردام للأعمال ويحمل درجتين ماجستير من كلية أمستردام، كما يحمل درجتين ماجستير إضافيتين في مجالين التدقيق والمعلومات.

ويعكف فريق الرقابة الداخلية والتدقيق الداخلي على تقديم أوجه الدعم اللازم لفريق إدارة فيرتيغلوب وإدارة الشركات التابعة بشأن ضمان كفاءة إدارة المخاطر وتطبيق أطر الرقابة الداخلية وتعزيز الوعي بالمخاطر والمسؤولية في مختلف أركان الشركة، مما يساهم في إرساء منظومة رقابة تتسم بكفاءة آلياتها.

ويعمل فريق الرقابة الداخلية بصورة متكاملة على مستوى الشركات التابعة ويخضع لإدارة مركزية على مستوى المجموعة، لضمان إضفاء الطابع المؤسسي على إدارة المخاطر وأطر الرقابة الداخلية وتطبيقها بشكل صحيح، فضلا عن ضمان توافيقها مع معايير مدققين الحسابات الخارجيين.

ومن الجدير بالذكر أن إطار عمل الرقابة الداخلية الذي تتبناه فيرتيغلوب يتوافق مع الإطار المتكامل للرقابة الداخلية الصادر من لجنة «COSO» الداعمة للجنة «تريدهاوي»، والذي تم تصميمه بعناية فائقة باستخدام النموذج الثلاثي لمعهد المدققين الداخليين لضمان التقييم الدقيق للمخاطر المحتملة وتخفيف حدتها، فضلا عن تزويد الإدارة بمعلومات وافية تساهم في اتخاذ قرارات مستنيرة.

وخلال عام 2023، نجح قسم التدقيق الداخلي في إجراء 23 عملية مراجعة، تضمنت عمليات مراجعة خاصة وتقديم أربعة تقارير مراجعة داخلية دورية إلى لجنة التدقيق التابعة لمجلس الإدارة، وتناولت موجزا وافيا حول عمليات المراجعة التي تم إجراؤها بصفة ربع سنوية، وعرض وضع خطط التخفيف من حدة المخاطر المحتملة، ومتابعة القضايا التي تم الإبلاغ عنها والتي تتطلب نظر لجنة التدقيق لاتخاذ ما يلزم من قرارات.



تقرير مجلس الإدارة

وقد عقدت لجنة التدقيق اجتماعات مخصصة لمناقشة التقارير الربع سنوية المذكورة، علماً بأنه لم يرد بالتقارير أي مشكلات جوهرية تتعلق بمنظومة الرقابة الداخلية خلال العام.

يأخذ المخطط البياني التالي إطار عمل قطاع إدارة المخاطر المؤسسية وتطبيق منظومة خطوط الدفاع الثلاثية التي تتبناها الشركة. للمزيد من المعلومات، يُرجى الاطلاع على قسم إدارة المخاطر والامتثال الواردين في هذا التقرير.

المراجعة الخارجية	مجلس الإدارة			
	لجنة التدقيق			
	الثالث	الثاني	الأول	
	التدقيق الداخلي	قطاعات إدارة المخاطر والرقابة الداخلية والامتثال	جميع القطاعات والإدارات على مستوى الشركة	خط الدفاع
	ضمان كفاءة وفعالية أنظمة إدارة المخاطر والرقابة الداخلية والامتثال	الإشراف والدعم	إدارة المخاطر مسؤولة منوطة بكل فرد بالشركة	المسؤوليات

3. مجلس الإدارة


فيما عدا بعض الاختصاصات والمسائل التي تتطلب إاطة مجلس الإدارة بها لاتخاذ ما يلزم من القرارات الموضحة في المستندات والقرارات ذات الصلة، وتعد الإدارة التنفيذية بذلك ممثلة عن «فيرتيغلوب».

يشرف مجلس الإدارة على إطار عمل الحوكمة في «فيرتيغلوب»، ويتألف المجلس من 11 عضواً، منهم عضوين تنفيذيين، وتسعة أعضاء غير تنفيذيين، ستة منهم مستقلين.

تشكيل مجلس الإدارة

يستهدف تشكيل مجلس الإدارة تعزيز «فيرتيغلوب» بنخبة من القيادات من ذوي الخبرات والكفاءات والثقافات والجنسيات المتنوعة، مما يساهم في تعظيم قدرة المجلس على التحليل المستقل والنقد لمختلف القضايا واتخاذ ما يلزم من قرارات على الوجه الأمثل. يمثل تشكيل

ويُعد مجلس الإدارة المسؤول الأول عن الإشراف على إدارة عمليات شركة «فيرتيغلوب» واستراتيجيتها. ويدعم مبادئ الشفافية والمساءلة داخل الشركة بأكملها، علماً بأن النظام الأساسي للشركة يحدد المهام والمسؤوليات والإجراءات المنوطة بمجلس الإدارة. وقد كلف مجلس الإدارة فريق الإدارة التنفيذية بتولى مسؤولية إدارة منظومة العمليات التشغيلية،



تقرير مجلس الإدارة (تابع)



مجلس الإدارة واختصاصاته إلى اشتراطات لائحة الشركات لعام 2020 الصادرة عن سوق أبوظبي العالمي (وتعديلاتها)، وقرار مجلس الإدارة رقم (R.M/3). الصادر عن هيئة الأوراق المالية والسلع لعام 2020 (دليل الحوكمة) كما ينطبق على فير تيغلوب والنظام الأساسي للشركة. ويحرص مجلس الإدارة على القيادة الرشيدة مع تطبيق أفضل المعايير والممارسات ذات الصلة لتعزيز كفاءته.

تلتزم «فير تيغلوب» بالتنشيط والاختصاصات والصلاحيات التي حددها مجلس الإدارة. وقد أكد أعضاء مجلس الإدارة المستقلون وضعهم المستقل؛ وتحقق الشركة من استيفاء المتطلبات القانونية المتعلقة بالحد الأدنى لعدد الأعضاء المستقلين.

تمثيل المرأة في مجلس الإدارة

تؤمن الشركة بأهمية دعم التنوع داخل مجلس إدارتها وباقي قطاعات الشركة بشكل عام، وتماشياً مع نهج دولة الإمارات في تمكين المرأة، قامت «فير تيغلوب» بزيادة تمثيل المرأة بمختلف المستويات الإدارية والتنشغيلية، بما في ذلك مجلس الإدارة. وخلال 30 سبتمبر 2019، تم تعيين السيدة وفاء إبراهيم علي محمد الحمادي في منصب عضو مجلس إدارة مستقل.

التعيين والتقاعد وإعادة الانتخاب

بموجب النظام الأساسي لفير تيغلوب، يستمر أعضاء مجلس إدارة الشركة وقت إدراجها بالبورصة في 27 أكتوبر 2021 في المجلس من تاريخ الإدراج حتى اجتماع الجمعية العمومية السنوي الثالث. وقد تم تعيين السيد/ جيفري أوبن والسيد/رينر سيلبي كعضوين في مجلس الإدارة في 28 أكتوبر

وبموجب النظام الأساسي للشركة، يحق لأي مساهم يمتلك ما لا يقل عن خمسة بالمائة (5%) من إجمالي أسهم الشركة المصدرة (أو الأعضاء الذين يمتلكون معاً هذه النسبة من الأسهم) ترشيح مرشح واحد أو أكثر لعضوية مجلس الإدارة. ويجوز لأي عضو حالي أيضاً ترشيح مرشح واحد أو أكثر (بما في ذلك ترشيح نفسه) للانتخاب.

يتم انتخاب جميع أعضاء مجلس الإدارة كل ثلاثة جمعيات عمومية سنوية. غير أن مجلس الإدارة المنتخب وقت إدراج الشركة في تاريخ 27 أكتوبر 2021، تنتهي ولايته خلال انعقاد الجمعية العمومية السنوية الثالثة التالية لهذا التاريخ.

التعريف والتوجيه والتدريب

عند التعيين، يتلقى كل عضو مجلس إدارة تعريفاً مفصلاً حول منصبه ومسؤولياته وواجباته.

تقرير مجلس الإدارة (تابع)

ملخص خبرات ومهارات أعضاء مجلس الإدارة

مجلس الإدارة	معالق د. سلطان أحمد الجابر	ناصف ساويرس	أحمد الحوشق	حسن بدراوي	جيروم جيروود	خالد سالمين	محمد العرياني	رينر سيلق	وفاء الحمادي	فيليب ريكرت	تشارلز ويلش
مستقل	•					•	•	•	•		•
الخبرات الدولية	•	•	•	•	•	•	•	•	•	•	•
الخبرات في أنشطة التجارة والتسويق		•	•		•	•		•	•		
الصحة والسلامة وحماية البيئة	•	•	•			•		•	•		•
الإدارة الاستراتيجية	•	•	•	•	•	•	•	•	•	•	•
الخبرة المالية: القطاع المصرفي		•	•	•	•	•	•	•	•	•	
الخبرة في قطاع المنتجات النيتروجينية	•	•	•	•	•					•	
خبرة في الأسواق الناشئة	•	•	•	•	•	•	•	•	•	•	•
شؤون الضرائب/الشؤون القانونية/الامتثال		•		•					•	•	
الموارد البشرية ومكافآت الفريق التنفيذي	•	•	•		•			•			
إدارة المخاطر/الرقابة والتدقيق الداخلي			•	•	•	•	•	•	•	•	•
الشؤون الحكومية/التنظيمية	•		•	•	•	•	•	•		•	•
الاستدامة	•	•	•	•	•	•	•	•		•	•
إدارة التغيير/ الأنشطة الاستثمارية	•	•	•	•	•	•	•	•	•	•	•
التقنية/تكنولوجيا المعلومات		•	•					•	•		

تقرير مجلس الإدارة (تابع)

لجان مجلس الإدارة

ينشق عن مجلس الإدارة ثلاث لجان، تختص بتقديم الدعم اللازم لتعزيز الدور الإشرافي للمجلس؛ وهي: لجنة التدقيق، واللجنة التنفيذية، ولجنة الترشيحات والمكافآت (يشار إليها مجتمعة باللجان).

يتم تحديد الشروط المرجعية للجان والموافقة عليها إما من قبل مجلس الإدارة أو من قبل اللجنة المعنية. وتتماشى هذه الشروط المرجعية مع اشتراطات دليل الحوكمة، بما في ذلك الاشتراطات المتعلقة بتشكيل كل لجنة. وتشمل اختصاصات لجان مجلس الإدارة، على سبيل المثال لا الحصر، مسؤوليات وصلاحيات كل لجنة، وتحديد ضوابط تشكيلها وآلية عملها. ويتحمل أعضاء لجان مجلس الإدارة مسؤولية إدارة عمل اللجان ومراجعة الآليات التنفيذية لضمان كفاءتها وفعاليتها.

كما يتولى رئيس لجنة المكافآت مسؤولية الإشراف على نظام اللجنة ومراجعة آلية عملها والتأكد من فعاليتها. ويلخص الجدول التالي كيفية تنفيذ مهام مجلس الإدارة واللجان خلال عام 2023، بما في ذلك الموضوعات المحورية التي تم مراجعتها ومناقشتها وتقديم المشورة بشأنها.



تقرير مجلس الإدارة (تابع)

مجلس الإدارة	لجنة التدقيق ^١	لجنة الترشيحات والمكافآت ^٢	اللجنة التنفيذية ^٣
المهام والمسؤوليات والإجراءات	الواردة في اختصاطات لجنة التدقيق	الواردة في اختصاطات لجنة الترشيحات والمكافآت	الواردة في اختصاطات اللجنة التنفيذية
الأعضاء	السيد/ تشارلز ديفيد ويلش السيدة/ وفاء الحمادي السيد/ حسن بدراوي السيد/ خلفان الدهماني السيد/ روبرتس سوارتس	السيد/ خالد سالمين- رئيس اللجنة ^٥ السيد/ حسن بدراوي السيدة/ مود دو فريز السيدة/ عائشة الحمادي السيد/ رينر سيلبي	السيد/ فيليب ريكارت – رئيس اللجنة السيد/ بارت فويت السيد/ هشام عبد السميع السيد/ جيمس همفري السيدة/ فاطمة النعيمي
عدد الاجتماعات المنعقدة	أربع اجتماعات بحضور كامل لجميع الأعضاء	خمس اجتماعات بحضور كامل لجميع الأعضاء	اجتماعين بنسبة حضور ٨٠٪
الموضوعات ذات الأهمية	<ul style="list-style-type: none"> الاستراتيجية متوسطة وطويلة المدى الصحة والسلامة وحماية البيئة الاستدامة استراتيجية المشروعات وآليات التنفيذ استراتيجية التمويل استراتيجية توزيع الأرباح استراتيجيات الأنشطة التجارية والمبيعات إدارة المخزون وتطورات السوق الأداء التشغيلي وتحسين هيكل التكاليف الرقابة الداخلية والنتائج الأساسية لعمليات التدقيق الداخلي 	<ul style="list-style-type: none"> تقييم إدارة المخاطر، بما في ذلك المخاطر الأساسية التي تواجه المجموعة ضمان كفاءة منظومة تكنولوجيا المعلومات والأمن السيبراني مراقبة أطر عمل منظومة الرقابة الداخلية تقييم أداء وكفاءة منظومة الصحة والسلامة وحماية البيئة المراجعة الضريبية استراتيجية توزيع الأرباح التمويل تقييم كفاءة وفعالية إطار عمل الامتثال متابعة الدعاوى القضائية الجوهرية تعيين وتقييم أداء المدقق الخارجي، بما يشمل نطاق عمله وتقييم المخاطر والقضايا الجوهرية خطة عمل التدقيق الداخلي ونتائج تقييماتها 	<p>تتولى اللجنة مسؤولية تلبية التكاليف المباشرة من مجلس الإدارة فيما يتعلق بمسألة أو قضية معينة، وتقديم التوصيات للمجلس (دعم اتخاذ قرارات المجلس)، ويتضمن ذلك مراجعة المسائل المتعلقة بالصحة والسلامة وحماية البيئة وأداء الأنشطة التجارية والأداء المالي والتشغيلي واختصاطات الشركة والتخطيط الاستراتيجي، وذلك إلى جانب المراجعة (والموافقة في الأمور ذات الاختصاص) على المعاملات الخاصة بالأطراف المحددة ذات العلاقة وتلقي المعلومات والتقارير أو تقديمها أو مراجعتها.</p>

^١ يتولى رئيس لجنة التدقيق مسؤولية تنفيذ ميثاق اللجنة ومراجعة أساليب عملها والتأكد من فعاليتها.
^٢ يتولى رئيس لجنة الترشيحات والمكافآت مسؤولية تنفيذ ميثاق اللجنة ومراجعة أساليب عملها والتأكد من فعاليتها.
^٣ يتولى رئيس اللجنة التنفيذية مسؤولية تنفيذ ميثاق اللجنة ومراجعة أساليب عملها والتأكد من فعاليتها.
^٤ تم التعرف بأعضاء مجلس إدارة فيرتيغلوب في الصفحات 101-104 من هذا التقرير.
^٥ تم تعيين السيد رينر سيلبي رئيساً للجنة الترشيحات والمكافآت ابتداءً من 12 يناير 2023، بدلا من السيد خالد سالمين.

تقرير مجلس الإدارة (تابع)

يوضح الجدول التالي تفاصيل حضور أعضاء مجلس الإدارة لكل اجتماع في عام 2023:

معالى د. أحمد الجابر سلطان	ناصر ساويرس	أحمد الحوشى	حسن بدراوى	جيفرى أوبن	خالد سالمين	محمد العريانى	رينر سيلين	وفاء الحمادى	فيليب ريكارت	تشارلز ويلش	جيروم جيروود
•	•	•	•	•	•	•	•	•	•	•	•
•	•	•	•	•	•	•	•	•	•	•	•
•	•	•	•	•	•	•	•	•	•	•	•
•	•	•	•	•	•	•	•	•	•	•	•
•	•	•	•	•	•	•	•	•	•	•	•
•	•	•	•	•	•	•	•	•	•	•	•
•	•	•	•	•	•	•	•	•	•	•	•
•	•	•	•	•	•	•	•	•	•	•	•
•	•	•	•	•	•	•	•	•	•	•	•
•	•	•	•	•	•	•	•	•	•	•	•
•	•	•	•	•	•	•	•	•	•	•	•
•	•	•	•	•	•	•	•	•	•	•	•

وقد استقال السيد/ جيفرى أوبن من مجلس الإدارة في الشركة اعتباراً من 16 مارس 2023، وتم تعيين السيد/ جيروم جيروود بدلاً من 26 مايو 2023. وقد استقال السيد/ جيفرى أوبن من مجلس الإدارة في الشركة اعتباراً من 16 مارس 2023، وتم تعيين السيد/ جيروم جيروود بدلاً من 26 مايو 2023.

التداول الداخلي

يتولى كل من المستشار العام للشركة ورئيس قسم الامتثال مسؤولية الرقابة على التداول بناء على معلومات داخلية، وإدارته وفق سياسة وسجل التداول الداخلي الذي تتبناه الشركة، بما يتماشى مع اللوائح التنظيمية المقررة، علماً بأنه يتم تحديث سجل التداول الداخلي بصفة منتظمة.

المكافآت والبدلات

كما في 31 ديسمبر 2023، يضم مجلس إدارة الشركة 11 عضوًا تم تعيينهم من قبل المساهمين.

وفي 11 أبريل 2023، وافقت الجمعية العمومية السنوية على دفع 33.234.327 درهم مكافأة لمجلس الإدارة عن السنة المنتهية في 31 ديسمبر 2022 و ترجع الزيادة مقارنة بالسنة السابقة إلى ارتفاع ربحية الشركة في عام 2022 مقارنة بعام 2021.

ومن المقرر اقتراح مكافأة أعضاء مجلس الإدارة لعام 2023، خلال الجمعية العمومية السنوية للسادة المساهمين للموافقة عليها.

عمليات تداول أعضاء مجلس الإدارة وأزواجهم/ زوجاتهم وأبنائهم في الأوراق المالية للشركة خلال عام 2023



تقرير مجلس الإدارة (تابع)

تقرير المعاملات

يوضح الجدول أدناه ملكية ومعاملات أعضاء مجلس الإدارة وأزواجهم وأبنائهم في الأوراق المالية للشركة حتى 31 ديسمبر 2023.

الاسم	الوظيفة	الأسهم المملوكة لأعضاء مجلس الإدارة كما في 31 ديسمبر 2023	الأسهم المملوكة لأزواج/زوجات وأبناء أعضاء مجلس الإدارة كما في 31 ديسمبر 2022	إجمالي المبيعات	إجمالي المشتريات
معالي د. سلطان أحمد الجابر	رئيس مجلس الإدارة	-	-	-	-
السيد/ ناصف ساويريس	نائب رئيس مجلس الإدارة - تنفيذي	-	-	-	-
السيد/ أحمد الحوشني	عضو مجلس الإدارة والرئيس التنفيذي	-	-	-	-
السيد/ جيفري أوبن	عضو مجلس إدارة	-	-	-	-
السيد/ تشارلز ديفيد ويلش	عضو مجلس إدارة	-	-	-	-
السيد حسن بدرأوي	عضو مجلس إدارة	-	-	-	-
السيد/ خالد سالمين	عضو مجلس إدارة	-	-	-	-
السيد/ محمد سيف علي العرياني	عضو مجلس إدارة	42,286	-	-	-
السيد/ فيليب ريكارت	عضو مجلس إدارة	-	-	-	-
السيدة/ وفاء إبراهيم علي محمد الحمادي	عضو مجلس إدارة	-	-	-	-
السيد/ رينر سيلاني	عضو مجلس إدارة	-	-	-	-
السيد/ جيروم جيروود	عضو مجلس إدارة	-	-	-	-

قد استقال السيد/ جيفري أوبن من مجلس الإدارة في الشركة اعتباراً من 16 مارس 2023، وتم تعيين السيد/ جيروم جيروود بدءاً من 26 مايو 2023.

تقرير مجلس الإدارة (تابع)

4. الإدارة التنفيذية

يتولى فريق الإدارة التنفيذية مهام الإدارة اليومية للشركة، بما في ذلك ضمان استمرارية الأعمال، ومتابعة تنفيذ الاستراتيجيات التي وضعها مجلس الإدارة، وتحسين كفاءة الأنشطة التشغيلية، وإرساء ثقافة عمل تساهم في تعظيم العائد والقيمة لجميع الأطراف ذات الصلة بصفة مستدامة. ويتولى أعضاء فريق الإدارة التنفيذية مسؤولية إدارة القطاعات والإدارات والمشروعات وجميع المهام التشغيلية الأخرى.

ويجوز لمجلس الإدارة بموجب النظام الأساسي للشركة، تفويض بعض صلاحياته لفريق الإدارة التنفيذية، وبحق لهم بالتبعية تفويض فريق الإدارة التنفيذية بالشركات التابعة بتلك الصلاحيات ومتابعتها.

ويحدد هذا التفويض آليات الموافقات الداخلية المطلوبة لجميع العمليات، بما يعزز فعالية المتابعة والتنفيذ وضمان إحكام منظومة الرقابة الداخلية. ومن جانب آخر؛ تم تحديد الضوابط والمعايير اللازمة قبل التوقيع على أي التزامات خارجية. وتندرج تلك الضوابط والمعايير ضمن ثلاث مراحل رئيسية استباقية، وهي جمع الاستشارات الداعمة، وإتمام دورة الموافقات الداخلية، ثم المرحلة الأخيرة المتمثلة في التوقيع على أي التزام خارجي والذي يستوجب توقيع اثنين ممن لهم صلاحية تمثيل الشركة في الخارج.

تقرير المكافآت

تستهدف منظومة تحديد المكافآت؛ جذب الكوادر المؤهلة وتحفيزهم والاحتفاظ بهم، إيماناً بدورهم المحوري في تحقيق الأهداف الاستراتيجية والتنشغيلية التي تتبناها الشركة. وتضع الشركة في مقدمة أهدافها تحقيق مصالحها على المدى المتوسط والطويل وتشجع ثقافة «المكافأة مقابل الأداء». ولذلك يشمل هيكل مكافآت فريق الإدارة التنفيذية مزيجاً من الأجور الثابتة والمتغيرة على أساس الأداء، ويتناسب الأجر الثابت مع مستوياته في السوق الخارجية لضمان تزويد فريق القيادة العليا بالمكافآت المناسبة. أما الأجور المتغيرة فتربط بشكل مباشر بالأداء ومعدل تحقيق النتائج وفق عناصر نموذج التقييم بالشركة (السلامة، المؤشرات المالية، أداء الأفراد، العمليات التشغيلية) بما يساهم في إرساء سياسة تحقق التوازن بين المكافآت ومطالحي جميع الأطراف ذات الصلة. وتدعم هذه السياسة العمل على تعزيز القيمة المستدامة؛ حيث لا تقتصر أهداف الشركة على تنمية نتائجها المالية فحسب، وإنما تشمل أهداف جمالية البيئة وتعظيم المردود الاجتماعي والتنشغيلي.

تعكف لجنة الترشيحات والمكافآت على تقديم الدعم اللازم لمجلس الإدارة لوضع سياسة منح المكافآت والامتيازات والرواتب للإدارة التنفيذية

بالإضافة إلى تقديم توصياتها إلى مجلس الإدارة فيما يتعلق بضمان تحديد مكافآت معقولة تتناسب مع أداء الشركة.

وفي هذا الإطار، ترى الشركة أن مكافآت أعضاء فريق الإدارة التنفيذية خلال عام 2023 تتماشى مع مطالب السادة المساهمين طويلة الأجل. يوضح الجدول التالي بياناً بفريق الإدارة التنفيذية وتواريخ تعيينهم والرواتب والمكافآت الأخرى التي حصلوا عليها خلال عام 2023:

الاسم	الوظيفة	تاريخ التعيين	إجمالي الرواتب والعلاوات لعام 2023 (بالدرهم الإماراتي)	مجموع المكافآت المدفوعة لعام 2023 (بالدرهم الإماراتي)	أي مكافآت نقدية/ عينية أخرى لعام 2023 أو مستحقة في المستقبل
السيد/ أحمد الحوشى ¹	الرئيس التنفيذي	2021	AED 2,473,547	AED 1,046,663	AED 3,081,470 ²
هارون رحمة الله	الرئيس التنفيذي للعمليات	2019	AED 1,533,618	AED 615,144	AED 1,349,644 ³
أندرو تايت	المدير المالي	2019			

¹ يحصل على مكافآت عضوية مجلس الإدارة ولا يحصل على أي مكافآت أخرى متعلقة بمنصب الرئيس التنفيذي بغير تغلوب.
² المبلغ الإجمالي للمكافآت النقدية المؤجلة (المبلغ الإجمالي للجزء المؤجل من المكافآت لأعوام 2020 و2021 و2022 و2023).
³ المبلغ الإجمالي للجزء المؤجل من المكافآت لعام 2023.

تقرير مجلس الإدارة (تابع)

5. المعاملات مع الأطراف ذات الصلة في 2023

أبرمت «فيرتيغلوب» 30 معاملة جديدة مع الأطراف ذات الصلة خلال عام 2023. وتمت مراجعة جميع معاملات الأطراف ذات الصلة والموافقة عليها من قبل أعضاء اللجنة التنفيذية ممن تتحقق فيهم شروط عدم تضارب المصالح والحاصلين على تفويض مجلس الإدارة بصلاحية الموافقة على المعاملات الخاصة مع الأطراف ذات الصلة.

وفيما يلي المعاملات مع الأطراف ذات الصلة التي تتجاوز قيمتها 5% من رأس مال فيرتيغلوب

1. اتفاقية بيع سائل عادم الديزل بين مجموعة «OCI N.V.» و«فيرتيغلوب» للتوزيع المحدودة.
2. خدمات استئجار «فيرتيغلوب» للتوزيع المحدودة» لشحنات الأمونيا.
3. اتفاقية شراء فيرتيغلوب للتوزيع المحدودة شحنة أمونيا من شركة «N-7 LLC».
4. تجديد وتعديل الاتفاقية السنوية لتوريد الأمونيا.
5. تمديد اتفاقية البيع والشراء.
6. اتفاقية تأجير سفن من الباطن.
7. تعديل وإعادة صياغة اتفاقية تحميل الإيثانول.
8. تعديل اتفاقية الحوكمة بشركة فرتيل.
9. فيرتيغلوب للتوزيع المحدودة تقوم بتأجير سفن الأمونيا من الباطن لشركة «OCIN».
10. خطاب تأكيد التزام الاستثمار.
11. إنهاء اتفاقية خدمات معالجة المخلفات (معاملة 1) وإبرام اتفاقية جديدة (معاملة 2).
12. اتفاقية شراء «فيرتيغلوب» للتوزيع المحدودة» الأمونيا من شركة «OCIN» (معاملة 1) وتأجير سفينة شحن Oceanic Moon (معاملة 2).
13. اتفاقية تجديد التعاون بين شركة صناعات الأسمدة بالرويس و«فرتيل»، وأدنوك للتوزيع وأدنوك للغاز.
14. اتفاقية الخدمات الفنية بين شركة فرتيل وأدنوك للإمداد والخدمات بشأن خدمات الاستجابة لمخاطر التسرب النفطية من المستوى 1.
15. اتفاقية بين «فيرتيغلوب» للتوزيع المحدودة» و«OCIN» لتأجير سفن «Navigator Genesis» و«Nashwan».
16. اتفاقية شراء «فيرتيغلوب» للتوزيع المحدودة» الأمونيا من «N-7».
17. اتفاقية خدمات التأجير بين «OCI-N» و«N-7» و«فيرتيغلوب» للتوزيع المحدودة».
18. صفقة بيع «فيرتيغلوب» للتوزيع المحدودة» 25 ألف طن من اليوريا إلى «N-7 LLC» (معاملة 1) وتأجير سفينة «Seashine» من جانب شركة «فيرتيغلوب» للتوزيع المحدودة» إلى «OCI Nitrogen B.V. (OCIN)» (معاملة 2).
19. إنهاء اتفاقية خدمات الشركات بين «فرتيل» وأدنوك بشكل جزئي.

20. اتفاقية بين «سورفيرت الجزائر إس. بي. إي» و«OCI الجزائر» بشأن تركيب معدات أنظمة التحكم في المنشآت الإنتاجية.
21. تعديل اتفاقية المساهمين والاتفاقية الإطارية المتعلقة بمشروع Harvest.
22. اتفاقية بين شركة فرتيل وأدنوك للتوزيع لبيع منتج اليوريا AD-Green.
23. صفقة بيع «فيرتيغلوب» للتوزيع المحدودة» 17.3 ألف طن من الأمونيا إلى «N-7 LLC».
24. اتفاقية توريد فيرتيغلوب طول منتج اليوريا AD-Green إلى أدنوك للتوزيع.
25. اتفاقية تجديد تأجير مكتب شركة فرتيل.
26. اتفاقية تأجير سفينة شحن Seashine من «فيرتيغلوب» للتوزيع المحدودة» إلى «OCI Nitrogen B.V.».
27. تركيب نظام مكافحة الحرائق في شركة سورفيرت.
28. اتفاقية شراء أمونيا منخفضة الكربون بين شركة فيرتيغلوب وأدنوك للتوزيع.
29. اتفاقية توريد غاز ثاني أكسيد الكربون بين فيرتيغلوب وأدنوك البرية.
30. تعديل الاتفاقية الإطارية المتعلقة بمشروع Harvest.

6. المخالفات التي ارتكبتها الشركة خلال عام 2023

لم ترتكب الشركة أي مخالفات جسيمة فيما يتعلق بدليل الحوكمة واللوائح المقررة الأخرى خلال السنة المنتهية في 31 ديسمبر 2023.

7. تضارب المصالح

يلزم النظام الأساسي للشركة ومدونة قواعد السلوك الموظفين والمديرين بالإفصاح عن أي تضارب في المصالح بشكل فعلي أو متصور أو محتمل وفق القرارات والقوانين واللوائح الصادرة عن هيئة الأوراق المالية والسلع وغيرها من الهيئات التنظيمية والتشريعية. وقد تم استحداث سلسلة من الإجراءات للامتثال للقوانين المتعلقة بإدارة تضارب المصالح.

8. مدقق الحسابات الخارجي

نبذة عن المدقق الخارجي

تتولى شركة «برايس ووترهاوس كوبرز المحدودة» (مقر أجنبي) ("PwC ADGM")، في سوق أبوظبي العالمية، خدمات المراجعة الخارجية لشركة فيرتيغلوب بداية من عام 2023، بالتعاون مع المراجع الشريك رامي سرحان.

تعد شركة «PwC ADGM» إحدى شركات برايس ووترهاوس كوبرز العالمية المحدودة كما إنها إحدى شبكة برايس ووترهاوس كوبرز في الشرق الأوسط، والتي تمثل مجموعة شركات برايس ووترهاوس كوبرز في الشرق الأوسط.

وقد تأسست شركة «برايس ووترهاوس كوبرز» في منطقة الشرق الأوسط

منذ أكثر من 40 عامًا، وتعمل شبكة شركات «برايس ووترهاوس كوبرز» في الشرق الأوسط في 12 دولة عبر المنطقة في البحرين، ومصر، والعراق، والأردن، والكويت، ولبنان، وليبيا، وعمان، وفلسطين، وقطر، والمملكة العربية السعودية، والإمارات العربية المتحدة. وتمثل إحدى الشركات الرائدة في تقديم خدمات مهنية في مجالات التأمين والصفقات والضرائب والخدمات القانونية والاستشارية في الشرق الأوسط.

أتعاب وخدمات وتكاليف التدقيق الخارجي

يوضح الجدول التالي الخدمات التي قدمها المدقق الخارجي خلال عام 2023 والرسوم المستحقة على هذه الخدمات:

اسم شركة التدقيق	اسم شركة التدقيق
PwC ADGM	رامي سرحان
عدد السنوات التي قضاها كمدقق حسابات خارجي للشركة	منذ 2023
عدد السنوات التي قضاها كمدقق حسابات خارجي للشركة	عام واحد
إجمالي أتعاب مراجعة البيانات المالية للسنة المنتهية في 31 ديسمبر 2023 (بالدرهم الإماراتي)	1,976,631

أجرى المدقق الخارجي خدمات أخرى مرتبطة بخدمات المراجعة وصلت أتعابها إلى 301,145 درهم إماراتي خلال عام 2023، والتي يتعين على المدقق القيام بها وفق القوانين واللوائح المعمول بها. بالإضافة إلى 269,929 درهم إماراتي رسوم الخدمات ذات الصلة بعمليات التدقيق المستمرة التي يقدمها المدقق الخارجي.

وبلغت رسوم الخدمات، التي حصلت عليها فيرتيغلوب خلال عام 2023 من شركات التدقيق الأخرى (بخلاف مدقق حسابات الشركة) 3,093,483 درهم إماراتي. وكانت هذه الرسوم نظير الخدمات الاستشارية، بما في ذلك الخدمات المهنية، والخدمات المتعلقة بالموظفين الأجانب (الإقامة والهجرة)، خدمات المحاسبة والدعم الضريبي، واستشارات الامتثال، ورسوم دعم إدارة المشروعات. وقد قدمت تلك الخدمات مجموعة من الشركات، تشمل شركة EY Consulting EY Consulting EY Consulting, Deloitte LLPg, Ernst & Young Middle Eastg, LLC, KPMG Lower Gulf Ltdg.

رأي المدقق الخارجي في البيانات المالية للشركة

لم يكن لدى المدقق الخارجي للشركة أي تحفظات على أي بند من بنود البيانات المالية المرطية والسنوية خلال عام 2023.

تقرير مجلس الإدارة (تابع)

9. الاستدامة

تلتزم الشركة بمبادئ الاستدامة، وتحرص على دمج هذه المبادئ بشكل كامل في أهدافها الاستراتيجية تحت الإشراف المباشر لمجلس الإدارة. انطلاقاً من حرص الشركة على دمج الاستدامة في جميع أعمالها وأنشطتها، قامت الشركة بتعزيز نموذج أعمالها ودمج الاستدامة في مختلف استراتيجياتها الصناعية.

وتؤمن الشركة بأهمية منتجاتها المحورية في مجالات الزراعة المستدامة واستخدام الوقود الصديق للبيئة والمواد الأولية المستدامة، حيث تلتزم سياسات الشركة وجميع الأنشطة التشغيلية بمبادئ الاستدامة، وتشجع سلاسل التوريد والمجتمعات المحيطة على الالتزام بالممارسات المستدامة قدر الإمكان.

وتعتز الشركة ببرامج المشاركة القوية التي أطلقتها بالتعاون مع الأطراف ذات الصلة، بما يليق بمكانتها الرائدة في الأسواق التي تعمل بها. فقد نجحت الشركة من خلال هذه البرامج في تحديد أهم عوامل التنمية الاجتماعية بالأسواق التي تعمل بها، والمشاركة فيها.

وقد أثمر ذلك عن إطلاق الشركة مجموعة من مبادرات التنمية الاجتماعية مصممة خصيصاً من أجل التوظيف الأمثل للتبرعات المقدمة من الشركة في تلبية احتياجات أبناء المجتمعات المحيطة. وبالإضافة إلى المساهمات المالية والرعاية التي تقدمها الشركة، يساهم فريق العمل أيضاً بوقتهم في خدمة المجتمعات المحيطة، من خلال المشاركة في جمع التبرعات والتطوع في الفعاليات المختلفة.

تخص الشركة قدرًا كبيرًا من الوقت والموارد المختلفة لدعم المنظومة التعليمية بأكملها مع التركيز على العلوم والتكنولوجيا والهندسة والرياضيات، وذلك من خلال التبرع باللوازم المدرسية للأطفال المحتاجين، والمشاركة في الزيارات المدرسية والمعارض العلمية، وتوفير فرص التدريب العملي. وتخصص الشركة برامج متعددة في جميع مواقع العمل التابعة لها لتشجيع المواهب المحلية الشابة من خلال توفير فرص التدريب المهني والعملية وبرامج التدريب الافتراضي في مختلف الوظائف الفنية وغير الفنية.

لمزيد من المعلومات، يرجى الاطلاع على تقرير الاستدامة (القسم الثالث) في هذا التقرير.

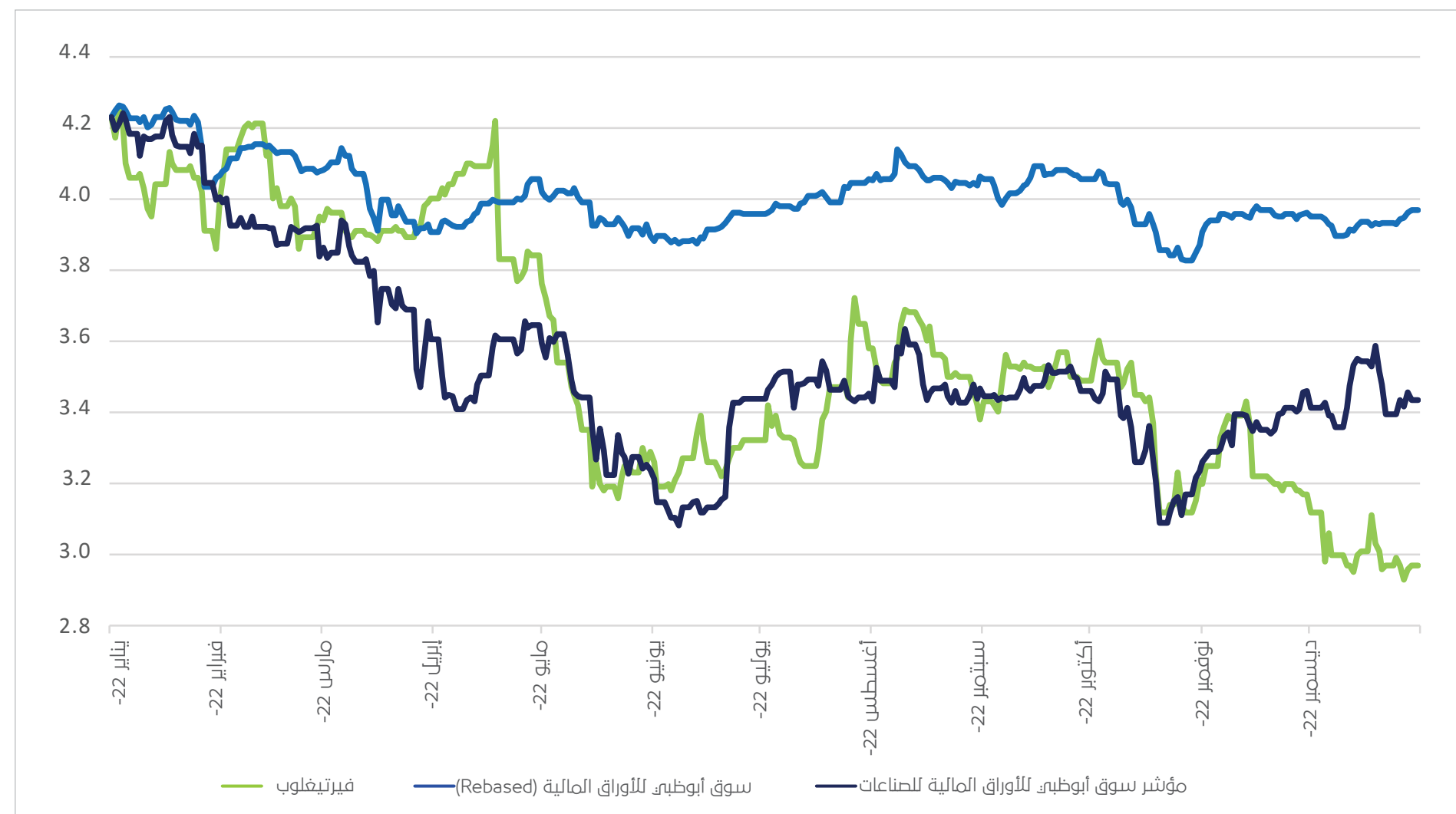


تقرير مجلس الإدارة (تابع)

10. هيكل الملكية وسعر السهم سعر السهم

يوضح الرسم البياني التالي أداء سعر سهم الشركة، والذي يرتبط بتوجهات أسعار المنتجات الرئيسية لشركة فيرتيغلوب، مقارنةً بمؤشر السوق العام ومؤشر القطاعات ذات الصلة خلال عام 2023:

يوضح الجدول التالي أعلى وأدنى سعر، وسعر الإغلاق لسهم الشركة في كل شهر من عام 2023



المصدر: سوق أبوظبي للأوراق المالية، بلومبرج

2023	الأعلى (درهم إماراتي)	الأدنى (درهم إماراتي)	الإغلاق (درهم إماراتي)
يناير	4.25	3.86	4.00
فبراير	4.21	3.86	3.95
مارس	4.00	3.88	4.00
أبريل	4.22	3.77	3.84
مايو	3.76	3.16	3.29
يونيو	3.39	3.18	3.31
يوليو	3.72	3.25	3.58
أغسطس	3.69	3.38	3.38
سبتمبر	3.57	3.40	3.49
أكتوبر	3.60	3.12	3.21
نوفمبر	3.43	3.17	3.17
ديسمبر	3.12	2.93	2.97

المصدر: سوق أبوظبي للأوراق المالية

تقرير مجلس الإدارة (تابع)

بيان توزيع ملكية المساهمين كما في 31 ديسمبر 2023

يوضح الجدول التالي توزيع ملكية المساهمين (أفراد - شركات - حكومات) موزعين على النحو التالي: (مطاني - خليجي - عربي - أجنبي) كما في 31 ديسمبر 2023

المستثمر/المساهم	فئة المساهمين	عدد المساهمين	حصة الأسهم	نسبة الملكية	إجمالي الأسهم
مطاني	حكومات	3	73,820,765	0.9%	3,696,083,628
	شركات	109	3,290,656,481	39.6%	
	أفراد	2,791	331,606,382	4.0%	
خليجي	حكومات	2	1,312,958	0.0%	120,907,052
	شركات	42	113,581,602	1.4%	
	أفراد	41	6,012,492	0.1%	
عربي	حكومات	0	0	0.0%	37,856,040
	شركات	4	615,602	0.0%	
	أفراد	745	37,240,438	0.4%	
أجنبي	حكومات	0	0	0.0%	4,446,472,205
	شركات	158	4,416,136,000	53.2%	
	أفراد	1,719	30,336,205	0.4%	
الإجمالي		5,614	8,301,318,925	100.0%	8,301,318,925

بيان بالمساهمين الذين تتجاوز نسبة ملكيتهم 5% من رأس مال الشركة كما في 31 ديسمبر 2023

يوضح الجدول التالي المساهمين الذين تتجاوز نسبة ملكيتهم 5% من رأس مال الشركة كما في 31 ديسمبر 2023

الاسم	عدد الأسهم	نسبة الأسهم المملوكة من رأس مال الشركة
أول سن آي جلوبال	4,150,659,464	50.0%
شركة بترول أبوظبي الوطنية (أدنوك)	3,005,077,450	36.2%

المصدر سوق أبوظبي للأوراق المالية

تقرير مجلس الإدارة (تابع)

بيان توزيع المساهمين حسب نسبة ملكيتهم من رأس مال الشركة كما في 31 ديسمبر 2023

يوضح الجدول التالي توزيع المساهمين حسب نسبة ملكيتهم من رأس مال الشركة كما في 31 ديسمبر 2023

النسبة من رأس المال	عدد الأسهم المملوكة	عدد المساهمين	حصة الأسهم	م
0.4%	31,420,750	4,538	أقل من 50 ألف سهم	1
1.4%	118,663,549	785	من 50 ألف إلى أقل من 500 ألف سهم	2
4.6%	380,304,329	249	من 500 ألف إلى أقل من 5 مليون سهم	3
93.6%	7,770,930,297	42	أكثر من 5 مليون سهم	4



وتشمل مؤهلاتهم على سبيل المثال لا الحصر ما يلي:

- خبرة في المجالات المصرفية والبحثية والمحاسبية والعلاقات العامة.
- معرفة كاملة بأنشطة وفرص الشركة.
- الإلمام بالمتطلبات القانونية والتشريعية للجهات الحكومية ذات الصلة.
- القدرة على استخدام قنوات الاتصال المختلفة ومهارات التواصل مع المستثمرين والأطراف الأخرى ذات الصلة.
- التطوير المستمر من خلال المشاركة في ورش عمل تدريبية عن علاقات المستثمرين

وفيما يلي معلومات تفاصيل الاتصال بفريق علاقات المستثمرين:

ريتا جندى - مدير
rita.guindy@fertiglobe.com

فيرتيغلوب، برج السلم، جزيرة الماربه،
ساحة سوق أبوظبي العالمي،
أبوظبي، الإمارات العربية المتحدة
investor.relations@fertiglobe.com

ضوابط علاقات المستثمرين مع الشركات المدرجة

تولي الشركة أهمية كبيرة للحوار الفعال مع المساهمين الحاليين والمتوقعين إلى جانب البنوك والمحلين. وتلتزم فيرتيغلوب بتزويد جميع الأطراف ذات الصلة بالمعلومات ذات الصلة بأعلى مستويات الشفافية والجودة وفي الوقت المناسب، مع إعطاء المساهمين الحاليين والمحتملين والمحلين والصفحة المالية نظرة أوسع عن الشركة وقطاعات عملها. وتحرص فيرتيغلوب على توفير هذه المعلومات بمنتهى الشفافية لجميع الأطراف المعنية من خلال موقعها على الإنترنت الذي يتضمن قسمًا مخصصًا لعلاقات المستثمرين، وذلك بهدف تعزيز فعالية الحصول على المعلومات وفقًا لمتطلبات وضوابط إدارة علاقات المستثمرين المقررة بهيئة الأوراق المالية والسلم. ويمكن الاطلاع على هذه المعلومات من خلال الرابط التالي: <https://fertiglobe.com/investor-relations>

ويضم قطاع علاقات المستثمرين في الشركة اثنين من الخبراء في هذا المجال يحظون بالمؤهلات والخبرات اللازمة للتواصل بشكل واضح وفعال مع جميع الأطراف ذات الصلة.

تقرير مجلس الإدارة

11. القرارات الخاصة التي تم عرضها على الجمعية العمومية خلال 2023

في 11 أبريل 2023، وافقت الجمعية العمومية السنوية وفق لوائح 2023 للشركات المسجلة في سوق أبوظبي العالمية على ما يلي:

1. تقرير مجلس الإدارة عن نشاط الشركة ومركزها المالي للسنة المالية المنتهية في 31 ديسمبر 2022.
2. تقرير المدقق الخارجي للسنة المالية المنتهية في 31 ديسمبر 2022.
3. البيانات المالية المدققة المستقلة للسنة المالية المنتهية في 31 ديسمبر 2022.
4. البيانات المالية المدققة المجمعة للشركة والشركات التابعة للسنة المالية المنتهية في 31 ديسمبر 2022.
5. قرار مجلس الإدارة بشأن توزيع أرباح نقدية بمبلغ 700 مليون دولار أمريكي (ما يعادل 2.570.750.000 درهم إماراتي، بواقع 0.3097 درهم إماراتي تقريباً لكل سهم) عن النصف الثاني من السنة المالية المنتهية في 31 ديسمبر، ويصل بذلك إجمالي توزيعات الأرباح النقدية عن السنة المالية المنتهية في 31 ديسمبر 2022 إلى 1.450 دولار (ما يعادل 5.325.125.000، بواقع 0.6415 درهم لكل سهم تقريباً).
6. الموافقة على دفع مبلغ 33.234.327.30 درهم إلى مجلس الإدارة مكافأة عن السنة المنتهية في 31 ديسمبر 2022.
7. إبراء ذمة أعضاء مجلس الإدارة عن السنة المالية المنتهية في 31 ديسمبر 2022.
8. إبراء ذمة مدققي الحسابات عن السنة المالية المنتهية في 31 ديسمبر 2022.
9. الموافقة على إعادة تعيين شركة (PwC PricewaterhouseCoopers) كمراجع خارجي مستقل للشركة للسنة المالية 2022، وتحديد أتعابهم بمبلغ 2.825.989 دولار أمريكي بالإضافة إلى أي ضريبة قيمة مضافة سارية.



تقرير مجلس الإدارة (تابع)

12. أمين سر مجلس الإدارة

يؤدي أمين سر مجلس الإدارة دورًا محوريًا في إدارة حوكمة الشركة، وتنظيم اجتماعات ولجان مجلس الإدارة، وإبلاغ فريق الإدارة بالقرارات الرئيسية. وتشمل المسؤوليات الرئيسية لأمين عام مجلس الإدارة ما يلي:

- العمل بشكل وثيق مع مجلس الإدارة والإدارة التنفيذية لتنظيم الجدول الزمني لانعقاد الاجتماعات وترتيبات الحضور. إعداد وتوزيع جداول أعمال اجتماعات مجلس الإدارة والاجتماعات العامة.
- إعداد وتوزيع محاضر الاجتماعات وتقرير مجلس الإدارة وغيرها من الوثائق القانونية والتأكد من صحتها وحفظها بالسجلات.
- العناية الواجبة بمفكرة مجلس الإدارة والشركة.
- اتباع إجراءات الاجتماع وقواعد اتخاذ القرار وسياسات الحوكمة.
- تنظيم عملية التواصل والمراسلات بين مجلس الإدارة ولجانها وفريق الإدارة بالشركة والأطراف الخارجية ذات العلاقة.
- تقديم الدعم لمجلس الإدارة بشأن عملية التقييم.
- المساعدة في إعداد ومراجعة التقارير التنظيمية الرئيسية، والتقارير السنوية للشركات، والتقارير الأخرى، بالإضافة إلى الإعلانات المتعلقة بالأحداث المهمة.

شغل السيد أحمد معايرة منصب أمين سر الشركة من شركة Allen and Overy LLP، وهي شركة محاماة دولية متعددة الجنسيات تتخذ من لندن مقرًا رئيسيًا لها (Allen & Overy). كما يعد السيد معايرة شريك في فرع Allen & Overy بأبوظبي. وتم تعيينه بدءًا من 8 يوليو 2022.

13. الأحداث الجوهرية خلال عام 2023

تعلم الشركة عن أهم الأحداث والمعلومات من خلال نشر البيانات الصحفية على موقعها الإلكتروني وتقديم الإفصاحات التنظيمية لسوق أبوظبي للأوراق المالية. للاطلاع على كافة البيانات الصحفية والإفصاحات يرجى زيارة الموقع الإلكتروني www.fertiglobe.com. وتشمل الأحداث الرئيسية خلال عام 2023 ما يلي:

سبتمبر 2023

فيرتيغلوب توقع اتفاقية مع «موانئ أبوظبي» لاستكشاف فرص التعاون في مصر والإمارات ومناطق جغرافية أخرى.

أكتوبر 2023

«أدنوك» و«فيرتيغلوب» تتعاونان لتجريب تقنية معيارية لالتقاط الكربون تعد الأولى من نوعها.

نوفمبر 2023

تصدير أول شحنة من أمونيا منتجة من مصادر الطاقة المتجددة في العالم، وفقًا لمعيار اعتماد الشهادة الدولية للاستدامة والكربون «ISCC PLUS».

ديسمبر 2023

أعلنت شركة أو إس آي عن بيع حصتها بالكامل في فيرتيغلوب إلى شركة أدنوك، ومن المتوقع إتمام الصفقة خلال عام 2024، مع مراعاة الأوضاع التنظيمية وموافقات من ممارسات الاحتكار.

14. نسبة تشغيل الإماراتيين (برنامج التوطين) بالشركة خلال 2020 و2021 و2022 و2023

يوضح الجدول التالي نسبة تشغيل الإماراتيين في إطار برنامج التوطين عبر أنشطة الشركة في فريتيل (المنشأة الإنتاجية بالإمارات) للأعوام 2020 و2021 و2022 و2023:

%	2020	2021	2022	2023
نسبة التوطين	61.13%	59.79%	57.74%	56.91%

15. المبادرات والابتكارات خلال عام 2023

تؤمن فيرتيغلوب، بدورها الفعّال في مساعدة العالم على تخفيض البصمة الكربونية من خلال التحول إلى اقتصاد الهيدروجين، مستفيدة من مكانتها الرائدة باعتبارها أحد أكبر منتجي وموزعي الأمونيا في العالم. وقد أصبحت الأمونيا اليوم واحدة من أبرز المنتجات الواعدة لتحقيق هذا التحول إلى اقتصاد الهيدروجين فائق القيمة، باعتبارها أحد المدخلات الإنتاجية، وأحد الوسائل الفعّالة لنقل وحفظ الهيدروجين، وعنصرًا أساسيًا في تخفيض البصمة الكربونية للعديد من المنتجات.

وتبذل الشركة جهودًا مضيئة لتنمية منتجاتها في مجال الأمونيا الخضراء/الهيدروجين الأخضر، وتعكف على دراسة وتقييم العديد من المشروعات الجديدة. منها، على سبيل المثال:

تنمية الهيدروجين الأخضر في مصر

أعلنت فيرتيغلوب بالتعاون مع سكاتك إيه إس إيه، وأوراسكوم للإنشاء وهندوك مصر السيادة خلال 2022 عن بدء التشغيل التجريبي للمرحلة الأولى

من مشروع مصنع الهيدروجين الأخضر في العين السخنة بجمهورية مصر العربية. ومن المخطط أن تصل قدرة المشروع إلى 100 ميجاوات لإنتاج الهيدروجين الأخضر من خلال وحدة التحليل الكهربائي، ليصبح أكبر مشروع مستقل لإنتاج الهيدروجين الأخضر على مستوى إفريقيا.

ويعكف الشركاء حاليًا على تقييم الدراسات الهندسية والتقنية للوصول بقدرة المصنع إلى 100 وات، سعيًا إلى اتخاذ القرار الاستثماري النهائي خلال النصف الأول من عام 2024.

مشروع إنتاج الأمونيا منخفضة الكربون في الإمارات

تعكف فيرتيغلوب بالشراكة مع شركات «تعريز» -تمتلك شركتي «أدنوك» و«القبضة» (ADQ) حصص الأغلبية في تعريز- و«جي إس إنرجي» و«ميتسوي» على دراسة مشروع إنتاج الأمونيا منخفضة الكربون بطاقة إنتاجية 1 مليون طن، تركيزًا على نشاط التصدير إلى أسواق آسيا وأوروبا.

مشروع تجريبى لإنتاج الأمونيا منخفضة الكربون في الإمارات

تجري دراسة لإطلاق مشروع تجريبى للاستفادة من 18 ألف طن من ثاني أكسيد الكربون من مصنع فيرتيل - 2 التابع لفيرتيغلوب لاستخدامه في عملية حفظ ونقل الكربون لإنتاج الأمونيا منخفضة الكربون، مع التركيز على تصدير المنتجات إلى أسواق آسيا وأوروبا. ومن المتوقع اتخاذ القرارات الاستثمارية النهائية خلال الربع الأول من عام 2023، على أن تنطلق الأنشطة التشغيلية للمشروع خلال الربع الثالث من نفس العام.

تمت الموافقة على تقرير الحوكمة من قبل مجلس الإدارة بتاريخ 25 مارس 2024

معالي الدكتور / سلطان أحمد الجابر
رئيس مجلس الإدارة

السيد / راينر سيلر
رئيس لجنة الترشيحات والمكافآت

السيد / تشارلز ديفيد ويلش
رئيس لجنة التدقيق

السيد / فيليب ريكارت
رئيس اللجنة التنفيذية

السيد / أندرو تايت
المدير المالي

السيد / سمير الزين
رئيس قسم التدقيق الداخلي

Fertíglobe

An ADNOC and OCI Company

2023

البيانات المالية

127	تقرير مجلس الإدارة
129	تقرير مدقق الحسابات المستقل
135	بيان المركز المالي الموحد
137	بيان الأرباح أو الخسائر الموحد
138	بيان الدخل الشامل الآخر الموحد
139	بيان التغيرات في حقوق الملكية الموحد
140	بيان التدفقات النقدية الموحد
142	إيضاحات حول البيانات المالية الموحدة

تقرير مجلس الإدارة

نظرة عامة على الشركة

تعد شركة فيرتيغلوب أكبر شركة مُصدّرة لليوريا والأمونيا المنقولة بحراً معاً في العالم، وإحدى الشركات السبّاقة في مجال إنتاج الأمونيا النظيفة. تبلغ الطاقة الإنتاجية لشركة فيرتيغلوب 6.6 مليون طن من اليوريا والأمونيا التجارية التي تنتجها أربع شركات تابعة تقع في الإمارات العربية المتحدة ومصر والجزائر، مما يجعل الشركة أكبر شركة منتجة للأسمدة النيتروجينية في منطقة الشرق الأوسط وشمال أفريقيا، كما تستفيد الشركة من الوصول المباشر إلى ستة موانئ رئيسية ومراكز توزيع على البحر الأبيض المتوسط والبحر الأحمر والخليج العربي. يقع المقر الرئيسي للشركة في أبوظبي حيث تأسست في سوق أبوظبي العالمي، ويعمل لديها أكثر من 2,700 موظف، وقد تأسست الشركة كشراكة استراتيجية بين شركة أو سي أي إن. في. ("أو سي أي") وشركة بترول أبوظبي الوطنية ("أدنوك"). أدرجت شركة فيرتيغلوب في سوق أبوظبي للأوراق المالية بتاريخ 27 أكتوبر 2021 تحت الرمز "FERTIGLB" والرقم التعريفي الدولي للأوراق المالية "AEF000901015".

في 15 ديسمبر 2023، أعلنت شركة أو سي أي إن. في. عن بيع كامل حصتها في شركة فيرتيغلوب إلى شركة بترول أبوظبي الوطنية ش.م.ع. ("أدنوك"). ومن المتوقع إغلاق المعاملة في سنة 2024، رهناً بالشروط التنظيمية والموافقات على مكافحة الاحتكار.

تشمل الموجودات الرئيسية داخل نطاق الشركة ما يلي:

الشركة المصرية للأسمدة: أكبر شركة منتجة لليوريا الحبيبية على مستوى القطاع الخاص في مصر، بطاقة إنتاجية تبلغ 1.7 مليون طن سنوياً من اليوريا و0.9 مليون طن سنوياً من الأمونيا.

الشركة المصرية للصناعات الأساسية (إيبك): تمتلك شركة فيرتيغلوب 75% من أسهم مصنع الأمونيا بشركة إيبك، بطاقة إنتاجية تبلغ 0.7 مليون طن سنوياً.

سورفيرت الجزائر إس. بي. إيه: تمتلك فيرتيغلوب 51% من أسهم شركة سورفيرت، وهي شركة جزائرية منتجة للأمونيا واليوريا، بطاقة إنتاجية تبلغ 1.6 مليون طن و1.3 مليون طن سنوياً، على التوالي.

شركة صناعات الأسمدة بالرويس - شركة الشخص الواحد ذ.م.م (فرتيل): يقع المقر الرئيسي لشركة فرتيل في أبوظبي، وتقوم بتصنيع الأمونيا واليوريا من خلال مصنعين (فرتيل-1 وفرتيل-2). وتبلغ الطاقة الإنتاجية للشركة 2.1 مليون طن سنوياً من اليوريا و1.2 مليون طن سنوياً من الأمونيا.

فيرتيغلوب ديستريبيوشن ليمتد وفيرتيغلوب فيرتيليزر تريدينغ ليمتد: أنشأت فيرتيغلوب منصة للتجارة في دولة الإمارات العربية المتحدة، مدعومة بشبكة لوجستية للتصدير وشراكات / علاقات استراتيجية في البرازيل وإسبانيا وفرنسا والولايات المتحدة الأمريكية.

تهدف شركة فيرتيغلوب إلى تحقيق القيمة من خلال أوجه التعاون، ويشمل ذلك:

التعاون التجاري: توقيت المبيعات والزيادة في الأسعار عن الأسعار المعيارية، والحد من الاعتماد على التجار بالعمل من خلال شبكة توزيع أوسع والوصول إلى الأسواق النهائية الرئيسية (بما في ذلك البرازيل والهند وشرق أفريقيا)، وتحويل مسار أحجام التصدير من خلال ترشيد أعمال الشحن والخدمات اللوجستية، وتخفيض أسعار الشحن، وتبادل أفضل الممارسات عبر منصة المجموعة.

التعاون الفني: تبادل خبرات الصيانة، وتنسيق فترات التنفيذ، وترشيد المشتريات، وتجميع قطع الغيار.

تقرير مجلس الإدارة تابع

أعضاء مجلس الإدارة:

يتألف مجلس الإدارة من 11 عضواً من بينهم عضوين تنفيذيين وتسعة أعضاء غير تنفيذيين من ضمنهم ستة أعضاء مستقلين، وهم على النحو التالي:

- الدكتور سلطان أحمد سلطان عيسى الجابر
- ناصف أنسي نجيب ساويرس
- أحمد خالد الحوشي
- حسن حسام حسن بدر اوي
- جيفري أوبين (استقال في 16 مارس 2023)
- تشارلز ديفيد ويلش
- خالد سالمين عنبر سالمين
- محمد سيف علي عابد العرياني
- وفاء إبراهيم علي محمد الحمادي
- فيليب ريكارت
- الدكتور راينر سيلبي
- جيروم جيروود (تم تعيينه في 29 مايو 2023)

نتائج السنة الحالية:

في سنة 2023، استمرت فيرتيغلوب في إظهار قدرتها على الصمود بالرغم من الوضع الاقتصادي غير المستقر. حققت الشركة خلال السنة إيرادات بقيمة 2,416.2 مليون دولار أمريكي (2022: 5,027.5 مليون دولار أمريكي) من خلال بيع 4.8 مليون طن من اليوريا (2022: 5.0 مليون طن) و 1.4 مليون طن من الأمونيا (2022: 1.5 مليون طن)، مما نتج عنه أرباح صافية إجمالية بقيمة 505.0 مليون دولار أمريكي على أساس موحد (2022: 1,820.4 مليون دولار أمريكي). وانخفض مجموع الموجودات إلى 4,625.8 مليون دولار أمريكي في 31 ديسمبر 2023 (2022: 5,530.6 مليون دولار أمريكي).

في 6 نوفمبر 2023، وافق مجلس الإدارة على توزيعات أرباح مرحلية بقيمة 275 مليون دولار أمريكي، بما يُعادل 0.033 دولار أمريكي للسهم الواحد للنصف الأول من السنة المنتهية في 31 ديسمبر 2023. ووافق مجلس الإدارة على هذه التوزيعات في 6 نوفمبر 2023 وتم دفعها بالكامل في 15 نوفمبر 2023. في 14 فبراير 2024، وافق مجلس الإدارة على توزيعات أرباح بقيمة 200 مليون دولار أمريكي، بما يُعادل 0.024 دولار أمريكي للسهم الواحد للنصف الثاني من السنة المنتهية في 31 ديسمبر 2023. ستعرض توزيعات الأرباح على المساهمين للموافقة عليها في اجتماع الجمعية العمومية السنوي القادم ومن المتوقع دفعها في أبريل 2024.

بيان الإفصاح إلى مدقق الحسابات:

يؤكد أعضاء مجلس إدارة شركة فيرتيغلوب، على حد علمهم، أنه لا توجد معلومات تتعلق بالتدقيق لم يتم إطلاع مدقق حسابات الشركة عليها، وأن أعضاء المجلس قد اتخذوا جميع الخطوات التي كان ينبغي عليهم اتخاذها بصفتهم أعضاء في المجلس لمعرفة أي معلومات تتعلق بالتدقيق والتأكد من أن مدقق حسابات الشركة قد اطلع على تلك المعلومات.

بالنيابة عن مجلس الإدارة



حسن بدر اوي
عضو مجلس الإدارة

تقرير مدقق الحسابات المستقل إلى السادة المساهمين في شركة فيرتيغلوب بي ال سي التقرير حول تدقيق البيانات المالية الموحدة

رأينا

برأينا، تعبر البيانات المالية الموحدة بشكلٍ عادل ومن كافة النواحي الجوهرية عن المركز المالي الموحد لشركة فيرتيغلوب بي ال سي ("الشركة") وشركاتها التابعة (معاً "المجموعة") كما في 31 ديسمبر 2023، وعن أدائها المالي الموحد وتدفعاتها النقدية الموحدة للسنة المنتهية بذلك التاريخ وفقاً لمعايير المحاسبة الدولية للتقارير المالية.

نطاق التدقيق

تشمل البيانات المالية الموحدة للمجموعة ما يلي:

- بيان المركز المالي الموحد كما في 31 ديسمبر 2023.
- بيان الأرباح أو الخسائر الموحد للسنة المنتهية بذلك التاريخ.
- بيان الدخل الشامل الآخر الموحد للسنة المنتهية بذلك التاريخ.
- بيان التغيرات في حقوق الملكية الموحد للسنة المنتهية بذلك التاريخ.
- بيان التدفقات النقدية الموحد للسنة المنتهية بذلك التاريخ.
- إيضاحات حول البيانات المالية الموحدة، وتشمل معلومات السياسات المحاسبية الهامة والمعلومات التفسيرية الأخرى.

أساس الرأي

لقد أجرينا تدقيقنا وفقاً لمعايير التدقيق الدولية والمتطلبات المعمول بها بموجب قرار رئيس جهاز أبوظبي للمحاسبة رقم 88 لسنة 2021 بشأن معايير تدقيق البيانات المالية للجهات الخاضعة. ويتم إيضاح مسؤولياتنا وفقاً لتلك المعايير بمزيد من التفصيل ضمن فقرة مسؤوليات مدقق الحسابات حول تدقيق البيانات المالية الموحدة المدرجة ضمن تقريرنا.

نرى أن أدلة التدقيق التي حصلنا عليها كافية وملائمة لتوفير أساس لرأينا.

الاستقلالية

إننا مستقلون عن المجموعة وفقاً للقواعد الأخلاقية الدولية للمحاسبين المهنيين (بما في ذلك معايير الاستقلالية الدولية) الصادرة عن مجلس المعايير الأخلاقية الدولي للمحاسبين (قواعد مجلس المعايير الأخلاقية الدولي للمحاسبين) والمتطلبات الأخلاقية التي تتعلق بتدقيقنا على البيانات المالية الموحدة في سوق أبوظبي العالمي. وقد التزمنا بمسؤولياتنا الأخلاقية الأخرى وفقاً لهذه المتطلبات والقواعد.

تقرير مدقق الحسابات المستقل إلى السادة المساهمين في شركة فيرتيغلوب بي ال سي (تابع)

منهجنا في التدقيق

نظرة عامة

- أمور التدقيق الرئيسية
- إجراءات ارتباط التدقيق الأولي
- قضايا قانونية ومطالبات

في إطار تصميم تدقيقنا، قمنا بتحديد الأهمية النسبية وتقييم مخاطر الأخطاء الجوهرية في البيانات المالية الموحدة. وعلى وجه الخصوص، أخذنا بالاعتبار الأحكام الذاتية التي وضعتها الإدارة، ومنها ما يتعلق بالتقديرات المحاسبية الهامة التي انطوت على وضع افتراضات ومراعاة الأحداث المستقبلية غير المؤكدة بطبيعتها. وكما هو الحال في كل من عمليات التدقيق لدينا، تطرقنا أيضاً إلى مخاطر تجاوز الإدارة للرقابة الداخلية، بما في ذلك بين أمور أخرى، النظر في ما إذا كان هناك دليل على التحيز الذي يمثل مخاطر وجود أخطاء جوهرية بسبب الاحتيال.

أمور التدقيق الرئيسية

أمور التدقيق الرئيسية هي تلك الأمور التي، في تقديرنا المهني، كانت أكثر الأمور أهمية أثناء تدقيقنا على البيانات المالية الموحدة للفترة الحالية. وقد تم التطرق إلى هذه الأمور في سياق تدقيقنا على البيانات المالية الموحدة ككل، وفي تكوين رأينا حولها، ولا نقدم رأياً منفصلاً بشأن هذه الأمور.

أمر التدقيق الرئيسي

كيفية تعامل مدقق الحسابات مع أمر التدقيق الرئيسي

إجراءات ارتباط التدقيق الأولي

تتطلب ارتباطات التدقيق الأولية اعتبارات وإجراءات إضافية ضرورية للتعامل مع المخاطر التالية من بين أمور أخرى:

- قد تحتوي الأرصدة الافتتاحية على أخطاء تؤثر جوهرياً على البيانات المالية الموحدة للفترة الحالية.
- عدم تطبيق السياسات المحاسبية المناسبة الواردة في الأرصدة الافتتاحية بانتظام في البيانات المالية الموحدة للفترة الحالية أو عدم احتساب التغييرات الواقعة عليها بشكل مناسب وعدم العرض والافصاح عنها بشكل كافي وفقاً لإطار التقارير المالية المعمول به.

هناك حاجة إلى بذل جهود إضافية لفهم المجموعة وأعمالها، بما في ذلك بيئتها الرقابية، بما يكفي لتقييم مخاطر التدقيق ووضع استراتيجية تدقيق مناسبة. وبالنظر إلى الاعتبارات الإضافية وإجراءات التدقيق المطلوبة، فإننا نعتبر هذا الأمر من أمور التدقيق الرئيسية.

كجزء من عملية انتقال أعمال التدقيق لمجموعة فيرتيغلوب بي ال سي من مدقق الحسابات السابق، قمنا بوضع خطة انتقالية شاملة. تضمنت خطتنا الانتقالية، من بين أمور أخرى، ما يلي:

- التفاعل مع مدقق الحسابات السابق، ويشمل ذلك مراجعة أوراق عمل مدقق الحسابات السابق للحصول على أدلة تدقيق كافية ومناسبة على الأرصدة الافتتاحية.
- الاجتماع مع إدارة المجموعة وإدارة الشركات التابعة الرئيسية لفهم أعمال المجموعة واستراتيجيتها والمخاطر التي تتعرض لها.
- بدعم من فريق المحاسبة الفني لدينا، مراجعة البيانات المالية الموحدة للسنة السابقة لفهم سياسات المجموعة المحاسبية والأحكام والتقديرات الرئيسية والتأكد من كفاية الإفصاحات ذات الصلة كما هو مطلوب بموجب المعايير المحاسبية الدولية لإعداد التقارير المالية.
- مراجعة الأوراق المحاسبية السابقة.
- إجراء الدراسات والإستفسارات من الإدارة وذلك لنتمكن من فهم عمليات التقارير المالية للمجموعة وبيئتها الرقابية لتقييم مخاطر التدقيق لدينا ووضع خطة التدقيق الخاصة بنا لسنة 2023.

تقرير مدقق الحسابات المستقل إلى السادة المساهمين في شركة فير تيغلوب بي ال سي (تابع)

منهجنا في التدقيق (تابع)

أمور التدقيق الرئيسية (تابع)

أمر التدقيق الرئيسي

كيفية تعامل مدقق الحسابات مع أمر التدقيق الرئيسي

قضايا قانونية ومطالبات

تُعدّ المجموعة طرفاً في بعض القضايا القانونية ودعاوى التحكيم والنزاعات المتعلقة بالمسائل القانونية والضريبية. ويُعترف بمخصص أو يفصح عن إلزام طارئ لهذه الدعاوى و المطالبات بناءً على تقييم الإدارة للنتائج المحتملة والتعرض المقدر.

نعتبر هذا التقييم أمر تدقيق رئيسي حيث أن الدعاوى و المطالبات المعلقة مهمة بالنسبة للمجموعة، وعملية التقييم معقدة وتنطوي على أحكام إدارية هامة.

تتضمن الإفصاحات رقم 3 و 12-3 و 17-3 و 5 و 10 و 19 و 26 حول البيانات المالية الموحدة لإفصاحات السياسات وأرصدة المخصصات و الإلتزامات ذات الصلة.

نفّذنا إجراءات التدقيق التالية بمساعدة فرق تدقيق الشركات التابعة لدينا:

- قِيمنا تقييم الإدارة للنتائج المحتملة والتعرض المقدر للأوضاع القانونية والضريبية بناءً على القوانين واللوائح ذات الصلة.
- حضرنا اجتماعات تحديث الحالة القانونية الربع السنوية مع فرق الشؤون القانونية والامتثال والضرائب في المجموعة حيث ناقشنا تقارير القضايا القانونية والضرائب الطارئة ربع السنوية المُحدّثة لفرق الشؤون القانونية والامتثال والضرائب في المجموعة.
- قمنا، من بين أمور أخرى، بمراجعة الأوراق المحاسبية للإدارة، ومراجعة آراء خبراء الإدارة الخارجيين، ومراجعة الاتصالات الخارجية التي أجريت حول التطورات في الدعاوى.
- قمنا بطلب خطابات قانونية خارجية من المستشارين الخارجيين، وإشراك متخصصي الضرائب فيما يتعلق بالقضايا الضريبية، عند الضرورة، لمراجعة المواقف الضريبية وفقاً للوائح القانونية والضريبية المحلية.

علاوةً على ذلك، قِيمنا مدى كفاية المخصصات والإفصاحات المدرجة في البيانات المالية الموحدة.

أسلوب تصميم نطاق التدقيق على المجموعة

لقد قمنا بتصميم نطاق التدقيق من أجل تنفيذ أعمال كافية تمكنا من تقديم رأي حول البيانات المالية الموحدة ككل، مع الأخذ بعين الاعتبار هيكل المجموعة، والعمليات والضوابط المحاسبية، والقطاع الذي تعمل فيه المجموعة.

تقرير مدقق الحسابات المستقل إلى السادة المساهمين في شركة فير تيغلوب بي ال سي (تابع)

معلومات أخرى

إن أعضاء مجلس الإدارة مسؤولون عن المعلومات الأخرى. وتشمل المعلومات الأخرى تقرير مجلس الإدارة (ولكنها لا تشمل البيانات المالية الموحدة وتقرير مدقق الحسابات بشأنها)، الذي حصلنا عليه قبل تاريخ تقرير مدقق الحسابات المائل، والتقرير السنوي للمجموعة الذي من المتوقع إتاحتنا له بعد ذلك التاريخ.

إن رأينا حول البيانات المالية الموحدة لا يتطرق إلى المعلومات الأخرى، ولا نبدي أي تأكيد عليها بأي صورة كانت.

وفيما يتعلق بتدقيقنا على البيانات المالية الموحدة، تقتصر مسؤوليتنا على قراءة المعلومات الأخرى المحددة سلفاً، وفي سبيل ذلك فإننا ننظر فيما إذا كانت المعلومات الأخرى تتعارض بصورة جوهرية مع البيانات المالية الموحدة أو مع المعلومات التي توصلنا إليها أثناء التدقيق، أو ما إذا كانت تبدو أنها تتضمن أخطاء جوهرية بصورة أو بأخرى.

إذا توصلنا بناءً على العمل الذي نكون قد قمنا به، إلى وجود أخطاء جوهرية في هذه المعلومات الأخرى، فإننا ملزمون ببيان هذه الحقائق في تقريرنا. وليس لدينا ما ندرجه في التقرير بهذا الشأن.

إذا توصلنا، عند قراءة التقرير السنوي للمجموعة، إلى وجود أخطاء جوهرية في هذه المعلومات الأخرى، فإننا ملزمون بإبلاغ هذا الأمر إلى القائمين على الحوكمة.

مسؤوليات الإدارة والقائمين على الحوكمة حول البيانات المالية الموحدة

إن الإدارة مسؤولة عن إعداد البيانات المالية الموحدة وعرضها بصورة عادلة وفقاً لمعايير المحاسبة الدولية للتقارير المالية، وكذلك إعدادها طبقاً للوائح الشركات في سوق أبوظبي العالمي لسنة 2020، وتعديلاتها، وقواعد لوائح الشركات في سوق أبوظبي العالمي (المعايير المحاسبية الدولية) لسنة 2015 والأحكام السارية في القوانين واللوائح ذات الصلة، وعن تلك الرقابة الداخلية التي ترى الإدارة أنها ضرورية لكي تتمكن من إعداد بيانات مالية موحدة خالية من أي أخطاء جوهرية، سواء كانت ناشئة عن احتيال أو خطأ.

وعند إعداد البيانات المالية الموحدة، فإن الإدارة تعد مسؤولة عن تقييم مدى قدرة المجموعة على الاستمرار كمنشأة عاملة والإفصاح - عند الضرورة - عن الأمور المتعلقة بهذه الاستمرارية، وكذا استخدام مبدأ الاستمرارية المحاسبي إلا إذا كانت الإدارة تعتزم تصفية المجموعة أو وقف أنشطتها أو لم يكن لديها أي بديل واقعي سوى القيام بذلك.

يتحمل القائمون على الحوكمة مسؤولية الإشراف على عملية إعداد التقارير المالية للمجموعة.

تقرير مدقق الحسابات المستقل إلى السادة المساهمين في شركة فير تيغلوب بي ال سي (تابع)

مسؤوليات مدقق الحسابات حول تدقيق البيانات المالية الموحدة

تتمثل أهدافنا في الحصول على تأكيد معقول حول ما إذا كانت البيانات المالية الموحدة ككل خاليةً من الأخطاء الجوهرية، سواء كانت ناشئة عن احتيال أو خطأ، وإصدار تقرير مدقق الحسابات الذي يشمل رأينا. يمثل التأكيد المعقول مستوى عالياً من التأكيد، ولكنه ليس ضماناً على أن عملية التدقيق المنفذة وفقاً لمعايير التدقيق الدولية والمتطلبات المعمول بها لقرار رئيس جهاز أبوظبي للمحاسبة رقم 88 لسنة 2021 بشأن معايير تدقيق البيانات المالية للجهات الخاضعة ستكشف دائماً عن أي خطأ جوهري إن وجد. يمكن أن تنشأ الأخطاء من الاحتيال أو الخطأ وتعتبر جوهرية إذا كان من المتوقع إلى حد معقول أن تؤثر تلك الأخطاء، إفراداً أو إجمالاً، على القرارات الاقتصادية التي يتخذها المستخدمون على أساس هذه البيانات المالية الموحدة.

كجزء من عملية التدقيق المنفذة وفقاً لمعايير التدقيق الدولية والمتطلبات المعمول بها لقرار رئيس جهاز أبوظبي للمحاسبة رقم 88 لسنة 2021 فيما يتعلق بمعايير تدقيق البيانات المالية للجهات الخاضعة، فإننا نمارس الحكم المهني ونتبع مبدأ الشك المهني خلال عملية التدقيق. كما أننا نلتزم بالتالي:

- تحديد وتقييم مخاطر الأخطاء الجوهرية في البيانات المالية الموحدة، سواء كانت ناشئة عن الاحتيال أو الخطأ، وتصميم وتنفيذ إجراءات التدقيق التي تلائم تلك المخاطر، والحصول على أدلة تدقيق كافية ومناسبة توفر أساساً لرأينا. إن خطر عدم الكشف عن أي أخطاء جوهرية ناتجة عن الاحتيال يعد أكبر من الخطر الناجم عن الخطأ حيث قد ينطوي الاحتيال على التواطؤ أو التزوير أو الحذف المتعمد أو التحريف أو تجاوز الرقابة الداخلية.
 - تكوين فهم حول ضوابط الرقابة الداخلية المتعلقة بأعمال التدقيق من أجل تصميم إجراءات تدقيق ملائمة للظروف، وليس لغرض إبداء رأي حول فعالية الرقابة الداخلية للمجموعة.
 - تقييم مدى ملاءمة السياسات المحاسبية المستخدمة ومعقولية التقديرات المحاسبية وما يتعلق بها من إفصاحات الإدارة.
 - معرفة مدى ملاءمة استخدام الإدارة لمبدأ الاستمرارية المحاسبي، واستناداً إلى أدلة التدقيق التي يتم الحصول عليها تحديد ما إذا كان هناك عدم يقين مادي يتعلق بأحداث أو ظروف يمكن أن تثير شكوكاً كبيرة حول قدرة المجموعة على الاستمرار كمنشأة عاملة. وإذا توصلنا إلى وجود عدم يقين مادي، فإننا مطالبون بلفت الانتباه في تقرير مدقق الحسابات إلى الإفصاحات ذات الصلة في البيانات المالية الموحدة، أو تعديل رأينا إذا كانت تلك الإفصاحات غير كافية. إن الاستنتاجات التي نتوصل لها نتوقف على أدلة التدقيق التي يتم الحصول عليها حتى تاريخ تقرير مدقق الحسابات. ومع ذلك، فإن الأحداث أو الظروف المستقبلية قد تدفع المجموعة إلى التوقف عن الاستمرار كمنشأة عاملة.
 - تقييم العرض الشامل للبيانات المالية الموحدة وهيكلها ومحتواها، بما في ذلك الإفصاحات، وما إذا كانت البيانات المالية الموحدة تمثل المعاملات والأحداث ذات العلاقة بطريقة تحقق عرضاً عادلاً.
 - الحصول على أدلة تدقيق كافية ومناسبة فيما يتعلق بالمعلومات المالية للكيانات أو الأنشطة التجارية داخل المجموعة لإبداء رأي حول البيانات المالية الموحدة. كما أننا مسؤولون عن توجيه أعمال التدقيق على المجموعة والإشراف عليها وأدائها، ونظل مسؤولين دون غيرنا عن رأينا حول التدقيق.
- نتواصل مع القائمين على الحوكمة فيما يتعلق، من بين أمور أخرى، بنطاق وتوقيت التدقيق المقررين ونتائج التدقيق الجوهرية، بما في ذلك أي أوجه قصور جوهرية نحددها في الرقابة الداخلية أثناء تدقيقنا.

تقرير مدقق الحسابات المستقل إلى السادة المساهمين في شركة فيرتيغلوب بي ال سي (تابع)

مسؤوليات مدقق الحسابات حول تدقيق البيانات المالية الموحدة (تابع)

نقدم أيضاً للقائمين على الحوكمة بياناً بأننا قد امتثلنا للمتطلبات الأخلاقية المعمول بها في شأن الاستقلالية، كما أننا نبلغهم بجميع العلاقات وغيرها من المسائل التي يُعتقد إلى حد معقول أنها قد تؤثر على استقلاليتنا، والإجراءات المتخذة للحد من المخاطر أو سبل الحماية المطبقة إن لزم الأمر.

ومن بين الأمور المنقولة للقائمين على الحوكمة، فإننا نحدد تلك الأمور التي كانت لها أهمية قصوى أثناء التدقيق على البيانات المالية الموحدة للفترة الحالية والتي تمثل بدورها أمور التدقيق الرئيسية، ثم ندرجها في تقرير مدقق الحسابات باستثناء ما تحظر النظم أو التشريعات الإفصاح عنه للرأي العام أو إذا قررنا - في حالات نادرة للغاية - أن أمر ما لا ينبغي الإفصاح عنه في تقريرنا إذا كنا نتوقع إلى حد معقول بأن الإفصاح عن هذا الأمر سوف يترك تداعيات سلبية تفوق المنافع التي ستعود على المصلحة العامة من جراء هذا الإفصاح.

التقرير حول المتطلبات القانونية والتنظيمية الأخرى

وفقاً لمتطلبات لوائح الشركات في سوق أبوظبي العالمي لسنة 2020، وتعديلاتها، وقواعد لوائح الشركات في سوق أبوظبي العالمي (المعايير المحاسبية الدولية) لسنة 2015، نفيديكم بما يلي:


- أن البيانات المالية الموحدة قد أعدت، من كافة النواحي الجوهرية، وفقاً للمتطلبات المعمول بها في لوائح الشركات في سوق أبوظبي العالمي لسنة 2020، وتعديلاتها، وقواعد لوائح الشركات في سوق أبوظبي العالمي (المعايير المحاسبية الدولية) لسنة 2015.
- أن المعلومات الواردة في تقرير مجلس الإدارة تتوافق مع البيانات المالية الموحدة للمجموعة.

علاوة على ذلك، وفقاً لما يقتضيه قرار رئيس جهاز أبوظبي للمحاسبة رقم 88 لسنة 2021 فيما يتعلق بمعايير تدقيق البيانات المالية للجهات الخاضعة، نفيديكم بأنه فيما يتعلق بتدقيقنا للبيانات المالية الموحدة للسنة المنتهية في 31 ديسمبر 2023، لم يلفت انتباهنا ما يجعلنا نعتقد بأن الشركة لم تلتزم، من كافة النواحي الجوهرية، بأي من أحكام القوانين واللوائح والتعميمات التالية، حسب الاقتضاء، التي من شأنها أن تؤثر بشكل جوهري على أنشطتها أو بياناتها المالية كما في 31 ديسمبر 2023:

(1) نظامها الأساسي الذي من شأنه أن يؤثر جوهرياً على أنشطتها أو مركزها المالي كما في 31 ديسمبر 2023.

(2) الأحكام السارية للقوانين واللوائح والتعميمات ذات الصلة التي لها تأثير على البيانات المالية الموحدة للجهة الخاضعة.

لصالح وبالنيابة عن برايس ووترهاوس كوبرز شراكة محدودة (فرع سوق أبوظبي العالمي)
رامي عبد الرؤوف صالح سرحان



25 مارس 2024

بيان المركز المالي الموحد
كما في

31 ديسمبر 2022	31 ديسمبر 2023	إيضاح	مليون دولار أمريكي
			الموجودات
			موجودات غير متداولة
2,837.9	2,699.6	7	ممتلكات ومنشآت ومعدات
76.8	74.9	17	موجودات حق الاستخدام
604.8	614.5	8	شهرة وموجودات أخرى غير ملموسة
37.7	29.1	9	نعم مدينة تجارية وأخرى
3,557.2	3,418.1		مجموع الموجودات غير المتداولة
			موجودات متداولة
124.9	133.6	11	مخزون
406.5	314.3	9	نعم مدينة تجارية وأخرى
1,442.0	759.8	12	نقد وما في حكمه
1,973.4	1,207.7		مجموع الموجودات المتداولة
5,530.6	4,625.8		مجموع الموجودات

الإيضاحات المدرجة على الصفحات من 142 إلى 199 تعتبر جزءاً لا يتجزأ من هذه البيانات المالية الموحدة.

بيان المركز المالي الموحد تابع
كما في

31 ديسمبر 2022	31 ديسمبر 2023	إيضاح	مليون دولار أمريكي
			حقوق الملكية
1,328.2	1,328.2	13	رأس المال
(1,135.1)	(1,119.1)	14	احتياطات
1,865.1	1,235.6	14	أرباح محتجزة
2,058.2	1,444.7		حقوق الملكية العائدة إلى مالكي الشركة
1,110.1	425.0	15	حصص غير مسيطرة
3,168.3	1,869.7		مجموع حقوق الملكية
			المطلوبات
			مطلوبات غير متداولة
1,065.6	1,490.2	16	قروض وتمويلات
73.7	67.9	17	التزامات الإيجار
19.5	22.4	18	ذمم دائنة تجارية وأخرى
382.6	344.9	10	مطلوبات الضريبة المؤجلة
1,541.4	1,925.4		مجموع المطلوبات غير المتداولة
			مطلوبات متداولة
89.6	174.9	16	قروض وتمويلات
17.4	22.7	17	التزامات الإيجار
371.1	326.7	18	ذمم دائنة تجارية وأخرى
107.4	36.0	19	مخصصات
235.4	270.4	10	ضريبة دخل مستحقة الدفع
820.9	830.7		مجموع المطلوبات المتداولة
2,362.3	2,756.1		مجموع المطلوبات
5,530.6	4,625.8		مجموع حقوق الملكية والمطلوبات

الإيضاحات المدرجة على الصفحات من 142 إلى 199 تعتبر جزءاً لا يتجزأ من هذه البيانات المالية الموحدة.

بحسب أفضل ما وصل لعلمنا، تعبّر البيانات المالية الموحدة بشكلٍ عادل ومن كافة النواحي الجوهرية عن المركز المالي الموحد ونتائج العمليات والتدفقات النقدية الموحدة للمجموعة كما في والسنة المنتهية في 31 ديسمبر 2023.



حسن بدرأوي (عضو مجلس الإدارة)

بيان الأرباح أو الخسائر الموحد للسنة المنتهية في

31 ديسمبر 2022 ¹	31 ديسمبر 2023	إيضاح	مليون دولار أمريكي
5,027.5	2,416.2	<u>20</u>	إيرادات
(2,675.4)	(1,564.2)	<u>21</u>	تكلفة المبيعات
2,352.1	852.0		إجمالي الربح
(168.8)	(144.5)	<u>21</u>	مصاريف بيع وعمومية وإدارية
3.0	3.3		إيرادات أخرى
(0.9)	(0.7)		مصاريف أخرى
2,185.4	710.1		ربح التشغيل
1.5	16.3	<u>22</u>	إيرادات التمويل ¹
(83.2)	(119.4)	<u>22</u>	تكاليف التمويل ¹
(44.1)	(19.6)	<u>22</u>	صافي خسارة صرف العملات الأجنبية ¹
(125.8)	(122.7)		صافي تكاليف التمويل
2,059.6	587.4		الربح قبل ضريبة الدخل
(239.2)	(82.4)	<u>10</u>	ضريبة الدخل
1,820.4	505.0		ربح السنة
			الربح العائد إلى:
1,249.5	348.9		مالكي الشركة
570.9	156.1	<u>15</u>	حصص غير مسيطرة
1,820.4	505.0		ربح السنة
			ربحية السهم (بالدولار الأمريكي)
0.151	0.042	<u>24</u>	ربحية السهم الأساسية
0.151	0.042	<u>24</u>	ربحية السهم المخفّضة

¹ تمت إعادة تصنيف الأرقام المقارنة، يرجى الرجوع إلى الإيضاح 22.

الإيضاحات المدرجة على الصفحات من 142 إلى 199 تعتبر جزءاً لا يتجزأ من هذه البيانات المالية الموحدة.

بيان الدخل الشامل الآخر الموحد

للسنة المنتهية في

31 ديسمبر 2022	31 ديسمبر 2023	إيضاح	مليون دولار أمريكي
1,820.4	505.0		ربح السنة
			الدخل الشامل الآخر:
			البنود المُعاد تصنيفها أو التي قد يُعاد تصنيفها لاحقاً في الربح أو الخسارة
32.4	28.6		عمليات أجنبية - فروق تحويل عملات أجنبية
32.4	28.6		الدخل الشامل الآخر، صافي من الضريبة
1,852.8	533.6		مجموع الدخل الشامل
			مجموع الدخل الشامل العائد إلى:
1,264.9	364.9		مالكي الشركة
587.9	168.7	15	حصص غير مسيطرة
1,852.8	533.6		مجموع الدخل الشامل

الإيضاحات المدرجة على الصفحات من 142 إلى 199 تعتبر جزءاً لا يتجزأ من هذه لبيانات المالية الموحدة.

بيان التغيرات في حقوق الملكية الموحد
للسنة المنتهية في

مليون دولار أمريكي	إيضاح	رأس المال (إيضاح 13)	احتياطات (إيضاح 14)	أرباح محتجزة (إيضاح 14)	حقوق الملكية العائدة إلى ملاك الشركة	حصص غير مسيطرة (إيضاح 15)	مجموع حقوق الملكية
الرصيد في 1 يناير 2022		1,328.2	(37.6)	555.6	1,846.2	659.8	2,506.0
ربح السنة		-	-	1,249.5	1,249.5	570.9	1,820.4
الدخل الشامل الآخر، صافي من الضريبة		-	15.4	-	15.4	17.0	32.4
مجموع الدخل الشامل		-	15.4	1,249.5	1,264.9	587.9	1,852.8
تأثير الفرق في الحصص غير المسيطرة المشاركة في الأرباح	15	-	-	-	-	316.0	316.0
توزيعات أرباح على الحصص غير المسيطرة	15	-	-	-	-	(453.6)	(453.6)
تحويل الاحتياطات	14	-	(1,150.0)	1,150.0	-	-	-
مساهمة رأس المال	14	-	37.1	-	37.1	-	37.1
توزيعات أرباح على المساهمين	14	-	-	(1,090.0)	(1,090.0)	-	(1,090.0)
الرصيد في 31 ديسمبر 2022		1,328.2	(1,135.1)	1,865.1	2,058.2	1,110.1	3,168.3
ربح السنة		-	-	348.9	348.9	156.1	505.0
الدخل الشامل الآخر، صافي من الضريبة		-	16.0	-	16.0	12.6	28.6
مجموع الدخل الشامل		-	16.0	348.9	364.9	168.7	533.6
تأثير الفرق في الحصص غير المسيطرة المشاركة في الأرباح	15	-	-	(3.4)	(3.4)	43.1	39.7
توزيعات أرباح على الحصص غير المسيطرة	15	-	-	-	-	(896.9)	(896.9)
توزيعات أرباح على المساهمين	14	-	-	(975.0)	(975.0)	-	(975.0)
الرصيد في 31 ديسمبر 2023		1,328.2	(1,119.1)	1,235.6	1,444.7	425.0	1,869.7

الإيضاحات المدرجة على الصفحات من 142 إلى 199 تعتبر جزءاً لا يتجزأ من هذه البيانات المالية الموحدة.

بيان التدفقات النقدية الموحد

للسنة المنتهية في

31 ديسمبر 2022	31 ديسمبر 2023	إيضاح	مليون دولار أمريكي
1,820.4	505.0		ربح السنة
			تعديلات لـ:
266.3	279.3	21	الاستهلاك والإطفاء والانخفاض في القيمة
(1.5)	(16.3)	22	إيرادات التمويل
83.2	119.4	22	تكاليف التمويل
44.1	19.6	22	صافي خسارة صرف العملات الأجنبية
316.0	39.7	15	تأثير الفرق في الحصص غير المسيطرة المشاركة في الأرباح
239.2	82.4	10	مصرف ضريبة الدخل
			التغيرات في:
(21.1)	(6.8)		مخزون
54.1	38.1		ذمم مدينة تجارية وأخرى
(37.8)	(98.2)		ذمم دائنة تجارية وأخرى
17.5	8.2		مخصصات
			التدفقات النقدية:
(67.5)	(95.9)		فوائد مدفوعة
(4.5)	(5.0)	17	فوائد إيجار مدفوعة
1.5	16.0		فوائد مقبوضة
(217.5)	(67.4)	10	ضرائب دخل مدفوعة
(15.1)	(20.5)	10	ضريبة استقطاع مدفوعة على توزيعات أرباح شركة تابعة
2,477.3	797.6		التدفقات النقدية من الأنشطة التشغيلية
(115.5)	(114.6)		استثمارات في ممتلكات ومنشآت ومعدات وموجودات غير ملموسة
(115.5)	(114.6)		النقد المستخدم في الأنشطة الاستثمارية

الإيضاحات المدرجة على الصفحات من 142 إلى 199 تعتبر جزءاً لا يتجزأ من هذه البيانات المالية الموحدة.

بيان التدفقات النقدية الموحد تابع للسنة المنتهية في

31 ديسمبر 2022	31 ديسمبر 2023	إيضاح	مليون دولار أمريكي
86.0	693.4	16	متحصلات من القروض
(326.3)	(173.4)	16	سداد قروض
(8.0)	(19.4)	17	دفعات مطلوبات الإيجار
-	(18.3)	16	تكاليف المعاملات لقروض جديدة
(462.2)	(885.7)	15	توزيعات أرباح مدفوعة للحصص غير المسيطرة
(1,090.0)	(975.0)	14	توزيعات أرباح مدفوعة للمساهمين
(1,800.5)	(1,378.4)		النقد المستخدم في الأنشطة التمويلية
561.3	(695.4)		صافي التدفقات النقدية
561.3	(695.4)		صافي (النقص) / الزيادة في النقد وما في حكمه
899.1	1,442.0		النقد وما في حكمه في 1 يناير
(18.4)	13.2		تأثير تقلبات أسعار الصرف على النقد المحتفظ به
1,442.0	759.8		النقد وما في حكمه في 31 ديسمبر

تم الإفصاح عن المعاملات غير النقدية الجوهرية للسنة في الإيضاحات 16 و 17 و 26.

الإيضاحات المدرجة على الصفحات من 142 إلى 199 تعتبر جزءاً لا يتجزأ من هذه البيانات المالية الموحدة.

إيضاحات حول البيانات المالية الموحدة

للسنة المنتهية في 31 ديسمبر

1. نبذة عامة

شركة فيرتيغلوب بي ال سي ("فيريغلوب" أو "الشركة") هي شركة عامة محدودة بالأسهم مسجلة طبقاً للوائح الشركات الصادرة عن سوق أبوظبي العالمي لسنة 2020. تم إعادة تسجيل الشركة من شركة خاصة محدودة إلى شركة عامة محدودة بتاريخ 5 سبتمبر 2021. تم تأسيس الشركة سابقاً في 23 ديسمبر 2018 كشركة خاصة محدودة بالأسهم باسم فيرتيغلوب هولدنغ ليميتد.

يقع مكتب الشركة المسجل في 2475-2476، الطابق 20، برج السلع، مربعة سوق أبوظبي العالمي، جزيرة المارية، أبوظبي، الإمارات العربية المتحدة. إن الشركة مسجلة في السجل التجاري لسوق أبوظبي العالمي تحت رقم 000001911. تتألف البيانات المالية الموحدة من البيانات المالية للشركة وشركاتها التابعة (يُشار إليها مجتمعة باسم "المجموعة").

إن المجموعة موحدة تحت أو سي أي إن. في. ("الشركة الأم المطلقة") التي تمتلك نسبة 50% + سهم واحد من مجموع الأسهم وحقوق التصويت في الشركة كما في 31 ديسمبر 2023 و31 ديسمبر 2022. يقع المقر الرئيسي لشركة أو سي أي إن. في. في هولندا، وهي مدرجة لدى يورونكست في أمستردام.

تم إدراج شركة فيرتيغلوب في سوق أبوظبي للأوراق المالية بتاريخ 27 أكتوبر 2021 تحت الرمز "FERTIGLB" والرقم التعريفي الدولي للأوراق المالية "AEF000901015".

فيما يلي هيكل المساهمة الحالي:

- أو سي أي إن. في.: 50% + سهم واحد من مجموع رأس المال المصدر
- أدنوك: 36.2%
- الطرح العام في سوق أبوظبي للأوراق المالية: 13.8%

في 15 ديسمبر 2023، أعلنت شركة أو سي أي إن. في. عن بيع كامل حصتها في شركة فيرتيغلوب إلى شركة بتترول أبوظبي الوطنية ش.م.ع. ("أدنوك"). ومن المتوقع إغلاق المعاملة في سنة 2024، رهناً بالشروط التنظيمية والموافقات على مكافحة الاحتكار.

إن النشاط الرئيسي للمجموعة هو إنتاج وبيع المنتجات القائمة على النيتروجين.

تمت الموافقة على هذه البيانات المالية الموحدة والتصريح بإصدارها بتاريخ 25 مارس 2024.

2. أساس الإعداد

نبذة عامة

تم إعداد البيانات المالية الموحدة وفقاً لمعايير المحاسبة الدولية للتقارير المالية ("المعايير الدولية للتقارير المالية") الصادرة عن مجلس معايير المحاسبة الدولية وطبقاً للأحكام السارية في النظام الأساسي للشركة ومتطلبات لوائح الشركات في سوق أبوظبي العالمي لسنة 2020، وتعديلاتها، وقواعد لوائح الشركات في سوق أبوظبي العالمي (المعايير المحاسبية الدولية) لسنة 2015. تتوافق القوانين واللوائح السارية على الشركة للسنة مع متطلبات جهاز أبوظبي للمحاسبة.

إيضاحات حول البيانات المالية الموحدة تابع

للسنة المنتهية في 31 ديسمبر

2. أساس الإعداد تابع

نبذة عامة تابع

تم إعداد البيانات المالية الموحدة على أساس مبدأ التكلفة التاريخية ما لم يذكر خلاف ذلك.

تبدأ السنة المالية للمجموعة في 1 يناير وتنتهي في 31 ديسمبر.

يتم عرض هذه البيانات المالية الموحدة بالدولار الأمريكي، وهو العملة الوظيفية وعملة العرض للشركة. تم تسجيل جميع المبالغ لأقرب 0.1 مليون دولار أمريكي ما لم يذكر خلاف ذلك.

الاستمرارية

لدى أعضاء مجلس الإدارة، في وقت الموافقة على البيانات المالية الموحدة السنوية، توقعات معقولة بأن المجموعة لديها موارد كافية باستمرار وجودها التشغيلي في المستقبل المنظور. لذلك، يواصل أعضاء مجلس الإدارة إعداد البيانات المالية على أساس مبدأ الاستمرارية المحاسبي.

3. السياسات المحاسبية الجوهرية

طبقت المجموعة السياسات المحاسبية الواردة في الإيضاح 3 بشكل مستمر على مدى الفترتين الواردتين في هذه البيانات المالية الموحدة.

3-1 التوحيد

تشمل البيانات المالية الموحدة البيانات المالية لشركة فيرتيغلوب وشركاتها التابعة وحصص المجموعة في الشركات الزميلة والمشاريع المشتركة.

الشركات التابعة

تتمثل الشركات التابعة في كافة الشركات التي تكون شركة فيرتيغلوب معرضة فيها لعوائد متغيرة أو لديها حقوق من مساهمتها في المنشأة المستثمر فيها وأن تتمتع بالقدرة على التأثير على تلك العوائد من خلال سيطرتها على هذه المنشأة، ويرافق ذلك بشكل عام استحواذ الشركة على أكثر من نصف الأسهم المصدرة وحقوق التصويت ذات الصلة.

يتم توحيد الشركات التابعة بالكامل اعتباراً من تاريخ بدء السيطرة حتى تاريخ انتهاء هذه السيطرة. عندما تنتهي سيطرة المجموعة على الشركة التابعة، تقوم بإلغاء الاعتراف بموجودات ومطلوبات الشركة التابعة والحصص غير المسيطرة ذات الصلة ومكونات حقوق الملكية الأخرى. يتم الاعتراف بأي استثمار محتفظ به في الشركة التابعة السابقة بالقيمة العادلة. ويتم اعتبار القيمة العادلة على أنها القيمة العادلة عند الاعتراف المبدئي بالأصل المالي أو، عند اللزوم، التكلفة عند الاعتراف المبدئي بالاستثمار في شركة زميلة أو مشروع مشترك. يتم الاعتراف بأي أرباح أو خسائر ناتجة عن ذلك في الربح أو الخسارة بما في ذلك التعديلات المتراكمة من التحويل ذات الصلة المجمعة في الدخل الشامل الآخر. إذا أصبحت الشركة التابعة شركة زميلة أو مشروعاً مشتركاً، يتم قياس الحصة المحتفظ بها لاحقاً وفقاً لطريقة حقوق الملكية. يتم إدراج الشركات التابعة الرئيسية للمجموعة في إيضاح 27.

المعاملات المحذوفة في البيانات المالية الموحدة

يتم حذف الأرصدة والمعاملات المتبادلة بين شركات المجموعة والإيرادات والمصاريف غير المحققة (باستثناء أرباح أو خسائر المعاملات بالعملة الأجنبية) الناتجة عن المعاملات فيما بين شركات المجموعة عند إعداد البيانات المالية الموحدة. كما يتم حذف الأرباح غير المحققة الناتجة عن المعاملات مع الشركات المستثمر فيها المحسوبة على أساس حقوق الملكية من الاستثمار بقدر حصة المجموعة في الشركات المستثمر فيها. ويتم حذف الخسائر غير المحققة بنفس طريقة حذف الأرباح غير المحققة، ولكن فقط بالقدر الذي لا يوجد فيه دليل على الانخفاض في القيمة.

إيضاحات حول البيانات المالية الموحدة تابع

للسنة المنتهية في 31 ديسمبر

3. السياسات المحاسبية الجوهرية تابع

3-1 التوحيد تابع

الحصص غير المسيطرة

يتم عرض الحصص غير المسيطرة كعنصر منفصل في حقوق الملكية. يتم عرض "الأرباح أو الخسائر" و"مجموع الدخل الشامل" العائد إلى الحصص غير المسيطرة كبنء منفصل في بيان الأرباح أو الخسائر الموحد وبيان الدخل الشامل الآخر الموحد. وتقاس الحصص غير المسيطرة على أساس الحصة النسبية من صافي الموجودات القابلة للتحديد للشركة المستحوذ عليها في تاريخ الميزانية العمومية. وتحسب التغيرات في حصة ملكية المجموعة في أي شركة تابعة والتي لا يترتب عليها فقدان السيطرة كمعاملات حقوق ملكية.

3-2 اندماجات الأعمال

تحتسب المجموعة اندماجات الأعمال باستخدام طريقة الاستحواذ عندما ينطبق تعريف الأعمال على مجموعة الأنشطة والموجودات المستحوذ عليها وعندما تنتقل السيطرة إلى المجموعة. عند تحديد ما إذا كانت مجموعة معينة من الموجودات والأنشطة تمثل نشاطاً تجارياً، تُقِيم المجموعة ما إذا كانت مجموعة الموجودات والأنشطة المستحوذ عليها تتضمن، كحد أدنى، مدخلات وعمليات جوهرية وما إذا كانت المجموعة المستحوذ عليها لديها القدرة على إنشاء مخرجات.

لدى المجموعة خيار تطبيق "اختبار التركيز" الذي يسمح بإجراء تقييم مبسط حول ما إذا كانت المجموعة المستحوذ عليها من الموجودات والأنشطة لا تمثل نشاطاً تجارياً. يتم إجراء اختبار التركيز الاختياري إذا كانت القيمة العادلة لإجمالي الموجودات المستحوذ عليها تتركز بشكل كبير في أصل واحد قابل للتحديد أو مجموعة واحدة من الموجودات المشابهة القابلة للتحديد.

يتم قياس تكلفة الاستحواذ على أنها إجمالي المقابل المحوّل المقاس في تاريخ الاستحواذ والقيمة العادلة للموجودات والمطلوبات المحمّلة وقيمة أي حصص غير مسيطرة في الشركة المُستحوذ عليها.

بالنسبة لكل عملية من عمليات اندماج أعمال، تختار المجموعة إما أن تقوم بقياس الحصص غير المسيطرة في الشركة المستحوذ عليها بقيمتها العادلة أو بحصة متناسبة من صافي الموجودات القابلة للتحديد في الشركة المستحوذ عليها. يتم تحميل التكاليف المرتبطة بالاستحواذ كمصاريف عند تكبدها وتُدرج ضمن المصاريف الإدارية.

عندما تستحوذ المجموعة على نشاط ما، فإنها تقوم بتقييم تصنيف موجودات مالية محددة ومطلوبات مالية محمّلة إما بالقيمة العادلة من خلال الربح أو الخسارة، أو بالتكلفة المطفأة، أو كموجودات مالية مفاصة بالقيمة العادلة من خلال الدخل الشامل الآخر. تقوم المجموعة بتقييم ما إذا كان ينبغي فصل المشتقات الضمنية للشركة المستحوذ عليها عن عقودها الأساسية.

في حالة تنفيذ اندماج الأعمال على مراحل، فإنه يُعاد قياس الحصص التي سبق امتلاكها بقيمتها العادلة في تاريخ الاستحواذ مع الاعتراف بأي أرباح أو خسائر ناتجة في الربح أو الخسارة أو الدخل الشامل الآخر، حسبما يكون مناسباً.

3-3 العملات الأجنبية

المعاملات بالعملة الأجنبية

يتم تحويل المعاملات المقومة بالعملات الأجنبية إلى العملات الوظيفية المعتمدة لدى شركات المجموعة وفقاً لأسعار الصرف بتواريخ المعاملات.

يتم تحويل الموجودات والمطلوبات النقدية المقومة بالعملات الأجنبية إلى العملة الوظيفية بسعر الصرف في تاريخ التقرير. ويتم تحويل الموجودات والمطلوبات غير النقدية المقاسة بالقيمة العادلة بعملة أجنبية إلى العملة الوظيفية بسعر الصرف عندما يتم تحديد القيمة العادلة.

إيضاحات حول البيانات المالية الموحدة تابع

للسنة المنتهية في 31 ديسمبر

3. السياسات المحاسبية الجوهرية تابع

3-3 العملات الأجنبية تابع

كما يتم تحويل البنود غير النقدية المقاسة على أساس التكلفة التاريخية بعملة أجنبية بسعر الصرف في تاريخ المعاملة. يتم الاعتراف بفروق صرف العملات الأجنبية بشكل عام في الربح أو الخسارة ويتم عرضها ضمن صافي أرباح / خسائر صرف العملات الأجنبية ما لم تكن جوهرية وقابلة للتحديد في حالتها الفردية، وفي هذه الحالة يتم عرضها ضمن المجموعة المرتبطة بها.

العمليات الأجنبية

يتم تحويل موجودات ومطلوبات العمليات الأجنبية، بما في ذلك الشهرة وتعديلات القيمة العادلة الناتجة عن الاستحواذ، إلى الدولار الأمريكي وفقاً لأسعار الصرف السائدة في تاريخ التقرير.

يتم تحويل إيرادات ومصاريف العمليات الأجنبية إلى الدولار الأمريكي بمتوسط أسعار الصرف لفترة المعاملة. يتم الاعتراف بفروقات العملات الأجنبية في الدخل الشامل الآخر ويتم تجميعها في احتياطي التحويل، باستثناء الحد الذي يتم فيه تخصيص فرق التحويل إلى الحصص غير المسيطرة.

عندما يتم استبعاد عملية أجنبية سواء جزئياً أو كلياً، بحيث يتم فقدان السيطرة أو التأثير الجوهري أو السيطرة المشتركة، يتم إعادة تصنيف القيمة المتراكمة في احتياطي التحويل المتعلق بتلك العملية الأجنبية ضمن الأرباح أو الخسائر كجزء من أرباح أو خسائر الاستبعاد. إذا استبعدت المجموعة جزء من حصتها في شركة تابعة مع احتفاظها بالسيطرة، يتم إعادة توزيع الحصة ذات الصلة من القيمة المتراكمة في الحصص غير المسيطرة. عندما تستبعد المجموعة جزء فقط من حصتها في شركة زميلة أو مشروع مشترك مع احتفاظها بالتأثير الجوهري أو السيطرة المشتركة، يعاد تصنيف الحصة ذات الصلة من القيمة المتراكمة ضمن الأرباح أو الخسائر.

4-3 الأدوات المالية

الموجودات المالية

يتضمن المعيار الدولي للتقارير المالية رقم 9 ثلاث فئات تصنيف رئيسية للموجودات المالية: مقاسة بالتكلفة المطفأة، وبالقيمة العادلة من خلال الربح أو الخسارة، وبالقيمة العادلة من خلال الدخل الشامل الآخر.

يستند تصنيف الموجودات المالية بموجب المعيار الدولي للتقارير المالية رقم 9 إلى نموذج العمل الذي تدار فيه الموجودات المالية وخصائص التدفقات النقدية التعاقدية.

عقود شراء الغاز

لدى المجموعة عقود شراء فعلية لشراء الغاز الطبيعي لأنشطتها الإنتاجية. لا يتم احتساب هذه العقود كأدوات مالية حيث يتم استبعادها من نطاق المعيار الدولي للتقارير المالية رقم 9 من خلال "الإعفاء بسبب الاستخدام الخاص". يُطبق الإعفاء بسبب الاستخدام الخاص على العقود المبرمة والتي يستمر الاحتفاظ بها لاستلام بند غير مالي طبقاً لمتطلبات الشراء أو البيع أو الاستخدام المتوقعة للمجموعة، ولم يتم سابقاً إجراء تسوية نقدية لها على أساس صافي القيمة.

1) التصنيف والقياس اللاحق

التكلفة المطفأة

يتم الاحتفاظ بالذمم المدينة التجارية والأخرى لتحصيل التدفقات النقدية التعاقدية ومن المتوقع أن يترتب عليها تدفقات نقدية تمثل دفعات حصرية للمبالغ الأصلية والفائدة. قامت المجموعة بتحليل خصائص التدفقات النقدية التعاقدية لتلك الأدوات وتوصلت إلى أنها تستوفي معايير نموذج عمل "الاحتفاظ من أجل التحصيل" لقياس التكلفة المطفأة.

إيضاحات حول البيانات المالية الموحدة تابع

للسنة المنتهية في 31 ديسمبر

3. السياسات المحاسبية الجوهرية تابع

3-4 الأدوات المالية تابع

يتم إدراج إيرادات الفوائد من هذه الموجودات في إيرادات التمويل باستخدام طريقة معدل الفائدة الفعلي. يتم الاعتراف بأي أرباح أو خسائر ناتجة عن إلغاء الاعتراف مباشرة في الربح أو الخسارة.

القيمة العادلة من خلال الدخل الشامل الآخر

تقوم المجموعة ببيع بعض محافظ الذمم المدينة التجارية بموجب اتفاقية توريق إلى طرف ثالث. فيما يتعلق بهذه المحافظ المُختارة للمدينين، تستخدم المجموعة نموذج عمل "الاحتفاظ من أجل التحصيل والبيع" كما هو محدد بموجب المعيار الدولي للتقارير المالية رقم 9 وقياس هذه الذمم المدينة بالقيمة العادلة من خلال الدخل الشامل الآخر.

القيمة العادلة من خلال الربح أو الخسارة

تُقاس الذمم المدينة التجارية التي لا تستوفي معايير تسجيلها بالتكلفة المطفأة أو القيمة العادلة من خلال الدخل الشامل الآخر بالقيمة العادلة من خلال الربح أو الخسارة. ويُعتَرَف بأي أرباح أو خسائر ناتجة عن هذه الذمم المدينة التجارية في بيان الأرباح أو الخسائر الموحد وتُعرَض ضمن الإيرادات.

(2) إلغاء الاعتراف

الموجودات المالية

تقوم المجموعة بإلغاء الاعتراف بالموجودات المالية عندما:

- تنتهي الحقوق التعاقدية في الحصول على التدفقات النقدية من الموجودات المالية.
- تقوم المجموعة بتحويل الحقوق في استلام التدفقات النقدية التعاقدية من خلال معاملة يتم بموجبها إما:
 - تحويل كافة مخاطر ومزايا الملكية للموجودات المالية بصورة جوهرية.
 - لا تقوم المجموعة بتحويل أو الاحتفاظ بكافة مخاطر ومزايا الملكية بصورة جوهرية ولا تحتفظ بسيطرتها على الموجودات المالية.

في حال قيام المجموعة بإبرام معاملات تقوم بموجبها بتحويل الموجودات المعترف بها في بيان المركز المالي ولكنها تحتفظ بجميع أو معظم المخاطر والمزايا الجوهرية للموجودات المحولة. في هذه الحالات، لا يتم إلغاء الاعتراف بالموجودات المحولة.

المطلوبات المالية

تقوم المجموعة بإلغاء الاعتراف بالالتزام المالي عندما تتم تسوية التزاماتها التعاقدية أو عندما يتم إلغاؤها أو انتهاءها. تقوم المجموعة أيضاً بإلغاء الاعتراف بالالتزام المالي عندما يتم تعديل شروطه وتكون التدفقات النقدية للالتزام المعدل مختلفة بصورة جوهرية، وفي هذه الحالة يتم الاعتراف بالالتزام مالي جديد بناء على الشروط المعدلة بالقيمة العادلة.

عند إلغاء الاعتراف بالالتزام المالي، يتم الاعتراف بالفرق بين القيمة الدفترية المشطوبة والمقابل المدفوع (بما في ذلك أية موجودات غير نقدية تم تحويلها أو مطلوبات محملة) في الربح أو الخسارة.

يتم قياس المطلوبات المالية، مثل القروض والتمويلات والذمم الدائنة التجارية والأخرى بالتكلفة المطفأة، ما لم يكن الالتزام المالي:

- أداه مشتقة بالقيمة العادلة من خلال الربح أو الخسارة.
- ناتج عن تحويل موجودات مالية غير مؤهلة لإلغاء الاعتراف أو إذا تم تطبيق نهج المشاركة المستمرة.
- عقد ضمان مالي.
- التزام بتقديم قرض بأقل من سعر الفائدة في السوق.
- مقابل طارئ ناتج عن اندماج أعمال ينطبق عليه المعيار الدولي للتقارير المالية رقم 3، ويتم قياسه بالقيمة العادلة من خلال الربح أو الخسارة.

إيضاحات حول البيانات المالية الموحدة تابع

للسنة المنتهية في 31 ديسمبر

3. السياسات المحاسبية الجوهرية تابع

3-4 الأدوات المالية تابع

3) المقاصة

تتم مقاصة الموجودات والمطلوبات المالية وبيان صافي القيمة في بيان المركز المالي في حالة واحدة وهي أن يكون لدى المجموعة حالياً حق قانوني واجب النفاذ بمقاصة المبالغ ويكون لديها نية إما للتسوية على أساس الصافي أو تحقيق الأصل وتسوية الالتزام بصورة متزامنة.

3-5 نقد وما في حكمه

يتضمن النقد وما في حكمه الأرصدة النقدية والودائع تحت الطلب التي تبلغ فترات استحقاقها الأصلية ثلاثة أشهر أو أقل من تاريخ الاستحواذ (الاستحقاق الأصلي) والتي تخضع لمخاطر غير جوهرية من التغيرات في القيمة العادلة وتستخدمها المجموعة في إدارة التزاماتها قصيرة الأجل.

3-6 رأس المال

تُصنّف الأسهم العادية كحقوق ملكية. يتم الاعتراف بالتكاليف الإضافية العائدة مباشرة لإصدار أسهم جديدة ضمن حقوق الملكية كخصم من المتحصلات، بالصافي من الضريبة.

3-7 ممتلكات ومنشآت ومعدات

يتم قياس بنود الممتلكات والمنشآت والمعدات بالتكلفة ناقصاً الاستهلاك المتراكم والانخفاض في القيمة. تشتمل التكلفة على المصاريف العائدة بشكل مباشر إلى الاستحواذ على الأصل، بينما تشتمل تكلفة الموجودات المنفذة داخلياً على تكلفة المواد والعمالة المباشرة، وأي تكاليف أخرى متكبدة عائدة مباشرةً لتهيئة الموجودات إلى الاستخدام المحدد لها، وكذلك تكلفة الالتزامات المتعلقة باستبعاد الموجودات بالإضافة إلى تكاليف الاقتراض المرسمة.

تتم رسملة البرمجيات المشتراة المكتملة لعمل المعدات ذات الصلة كجزء من تلك المعدات. عندما يكون لأجزاء الممتلكات والمنشآت والمعدات أعمار إنتاجية مختلفة، يتم احتساب هذه الأجزاء كبنود منفصلة (مكونات رئيسية) للممتلكات والمنشآت والمعدات.

يتم الاعتراف بأي ربح أو خسارة من استبعاد أي بند من بنود الممتلكات والمنشآت والمعدات (المحسوبة على أساس الفرق بين صافي المتحصلات من الاستبعاد والقيمة الدفترية للبند) في الربح أو الخسارة. لا تتم رسملة النفقات اللاحقة إلا عندما يكون من المرجح أن تتدفق إلى المجموعة منافع اقتصادية مستقبلية مرتبطة بالنفقات. وتدرج تكاليف الإصلاحات والصيانة المستمرة كمصاريف عند تكبدها. يتم الاعتراف بقطع الغيار للممتلكات والمنشآت والمعدات ضمن الممتلكات والمنشآت والمعدات إذا استوفت الشروط التالية، وإلا يتم الاعتراف بها ضمن المخزون:

- تجاوز متوسط معدل الدوران 12 شهراً أو أكثر.
- لدى قطع الغيار الرئيسية والمعدات الاحتياطية سعر شراء فردي يتجاوز حداً معيناً.

لا يتم إدراج التكاليف اللاحقة في القيمة الدفترية للأصل أو الاعتراف بها كأصلٍ منفصل، حسبما يكون ملائماً، إلا عندما يكون من المرجح أن تتدفق إلى المجموعة منافع اقتصادية مستقبلية مرتبطة بالبند ويكون بالإمكان قياس تكلفة البند بشكلٍ موثوق به. يُلغى الاعتراف بالقيمة الدفترية لأي عنصر محتسب كأصل منفصل عند استبداله. ويتم تحميل تكاليف عمليات التصليح والصيانة الأخرى على حساب الربح أو الخسارة خلال فترة التقرير التي يتم تكبدها فيها.

إيضاحات حول البيانات المالية الموحدة تابع

للسنة المنتهية في 31 ديسمبر

3. السياسات المحاسبية الجوهرية تابع

3-7 ممتلكات ومنشآت ومعدات تابع

ممتلكات ومنشآت ومعدات قيد الإنشاء

يتم تسجيل النفقات المتكبدة مبدئياً لشراء وإنشاء الممتلكات والمنشآت والمعدات على أنها "قيد الإنشاء" لحين الانتهاء من إنشاء الأصل ويصبح جاهزاً للاستخدام. عند الانتهاء من الموجودات، يتم إعادة تصنيف التكاليف المعترف بها من "قيد الإنشاء" إلى الفئة النهائية للممتلكات والمنشآت والمعدات. لا يتم احتساب الاستهلاك للموجودات قيد الإنشاء ويتم قياسها بالتكلفة ناقصاً أي خسائر انخفاض في القيمة.

الاستهلاك

يتم استهلاك بنود الممتلكات والمنشآت والمعدات على أساس القسط الثابت من خلال الربح أو الخسارة على مدى الأعمار الإنتاجية المقدرة لكل بند مع الأخذ بالاعتبار القيم المتبقية. لا يتم استهلاك الأراضي. كما يُحتسب الاستهلاك على بنود الممتلكات والمنشآت والمعدات من تاريخ تركيبها وجاهزيتها للاستخدام المحدد لها، أو فيما يتعلق بالموجودات المنشأة داخلياً، من تاريخ اكتمال إنشاء الأصل وجاهزيته للاستخدام المحدد له.

فيما يلي الأعمار الإنتاجية المقدرة لبنود الممتلكات والمنشآت والمعدات:

السنوات	مبانٍ منشآت ومعدات أثاث وتجهيزات
50-10	
30-5	
10-3	

تتم مراجعة طرق حساب الاستهلاك والأعمار الإنتاجية والقيم المتبقية بتاريخ كل تقرير مع تعديلها عند الضرورة من قبل المجموعة.

3-8 شهرة وموجودات أخرى غير ملموسة

الشهرة

تتمثل الشهرة في الزيادة في سعر الشراء والتكاليف ذات الصلة عن القيمة المخصصة لحصة المجموعة من الموجودات القابلة للتحديد المستحوذ عليها والمطلوبات المحملة للأعمال التي تم الاستحواذ عليها التي كانت عائدة مباشرة للمنشآت القانونية التي تشكل المجموعة. إذا كانت القيمة العادلة لصافي الموجودات المستحوذ عليها تزيد عن إجمالي المقابل المحول، يتم الاعتراف بالربح في الربح أو الخسارة.

يتم عرض الشهرة عند الاستحواذ على منشآت مؤهلة أن تكون شركات تابعة ضمن "الشهرة". يتم تخصيص الشهرة عند الاستحواذ على الشركات التابعة لوحدات توليد النقد لغرض اختبار الانخفاض في القيمة. ويتم إجراء التخصيص لوحدات توليد النقد أو مجموعة من وحدات توليد النقد المتوقع استفادتها من اندماج الأعمال الذي تنشأ عنه الشهرة استناداً إلى الخبرة السابقة.

يتم قياس الشهرة مبدئياً بالتكلفة. بعد الاعتراف المبدئي، يتم قياس الشهرة بالتكلفة ناقصاً أي خسائر انخفاض في القيمة. يتم اختبار الشهرة سنوياً لتحري الانخفاض في القيمة. يتم الاعتراف بخسارة الانخفاض في القيمة وفقاً للمبلغ الذي تتجاوز به القيمة الدفترية لوحة توليد النقد قيمته القابلة للاسترداد. يتم تحديد القيمة القابلة للاسترداد لوحة توليد النقد والتي تمثل قيمتها العادلة ناقصاً تكلفة البيع أو قيمتها قيد الاستخدام، أيهما أعلى. لا يتم عكس خسائر الانخفاض في القيمة على الشهرة. تتضمن الأرباح أو الخسائر الناتجة عن استبعاد المنشأة القيمة الدفترية للشهرة المتعلقة بالمنشأة المباعة. ويتم الاعتراف بكافة النفقات الأخرى المتكبدة على الشهرة والموجودات الأخرى غير الملموسة المنتجة داخلياً في الأرباح أو الخسائر عند تكبدها.

إيضاحات حول البيانات المالية الموحدة تابع

للسنة المنتهية في 31 ديسمبر

3. السياسات المحاسبية الجوهرية تابع

3-8 شهرة وموجودات أخرى غير ملموسة تابع

موجودات غير ملموسة أخرى

يتم إطفاء الموجودات الأخرى غير الملموسة التي لها عمر إنتاجي محدد (التراخيص وعلاقات العملاء والأسماء التجارية والبرمجيات والحقوق الأخرى التي يتم الاستحواذ عليها بشكل منفصل أو من خلال اندماجات الأعمال) على أساس القسط الثابت في الربح أو الخسارة على مدى أعمارها الإنتاجية المقدرة مع الأخذ في الاعتبار القيمة المتبقية وخسائر الانخفاض في القيمة من التاريخ الذي تكون فيه متاحة للاستخدام. تتم مراجعة طرق الإطفاء والأعمار الإنتاجية والقيم المتبقية في تاريخ كل تقرير وتعديلها إذا لزم الأمر.

فيما يلي الأعمار الإنتاجية المقدرة للموجودات غير الملموسة:

السنوات
10-2

برمجيات

3-9 المخزون

يتم قياس المخزون بالتكلفة أو صافي القيمة البيعية، أيهما أقل. تستند تكلفة مخزون المواد الخام وقطع الغيار واللوازم إلى مبدأ المتوسط المرجح أو طريقة الوارد أولاً صادر أولاً، وتشمل النفقات المتكبدة للاستحواذ على المخزون وإيصاله إلى موقعه ووضعها الراهن. وفي حالة المخزون المصنّع، تشمل التكلفة حصة نسبية من المصاريف الإضافية المتصلة بعملية الإنتاج على أساس الطاقة التشغيلية العادية. يمثل صافي القيمة البيعية سعر البيع المقدّر في سياق العمل الاعتيادي، ناقصاً تكاليف الإنجاز المقدرة ومصاريف البيع.

في حالة انخفاض صافي القيمة البيعية عن تكلفة المخزون، يتعين تخفيض القيمة. قد يتعين تخفيض القيمة إلى صافي القيمة البيعية في حال تلف المخزون أو تقادمه بشكل كلي أو جزئي أو عندما ينخفض سعر بيع المنتج أو ترتفع التكاليف المقدرة للإنجاز أو التكاليف المقدرة المتكبدة لإتمام البيع.

3-10 الانخفاض في قيمة الموجودات غير المالية

الموجودات غير المالية

لا تخضع الموجودات غير المالية التي لها أعمار إنتاجية غير محددة، على سبيل المثال الشهرة، للإطفاء ولكن يتم اختبارها لتحري الانخفاض في القيمة مرة واحدة سنوياً أو عدة مرات خلال السنة عند ظهور مؤشرات على الانخفاض في القيمة. تخضع الموجودات التي لها أعمار إنتاجية محددة للاستهلاك أو الإطفاء وتتم مراجعتها في تاريخ كل تقرير للتحقق مما إذا كان هناك مؤشر على تعرضها للانخفاض في القيمة. في حالة وجود هذا المؤشر، يتم تقدير قيمة الموجودات القابلة للاسترداد. ويتم الاعتراف بخسارة الانخفاض في القيمة وفقاً للمبلغ الذي تتجاوز به القيمة الدفترية للموجودات قيمته القابلة للاسترداد. إن القيمة القابلة للاسترداد هي القيمة العادلة للأصل ناقصاً تكاليف الاستبعاد أو قيمتها قيد الاستخدام، أيهما أعلى. تعد القيمة الحالية للتدفقات النقدية المستقبلية هي القيمة قيد الاستخدام المتوقع الحصول عليها من أصل أو وحدة توليد النقد عن طريق الاستخدام المستمر.

ولأغراض تقييم الانخفاض في القيمة، يتم تجميع الموجودات لدى أدنى المستويات التي تتوفر لها تدفقات نقدية يمكن تحديدها بشكل منفصل (وحدات توليد النقد). يتم الاعتراف بخسائر الانخفاض في القيمة في الربح أو الخسارة، ويتم تخصيصها أولاً لتخفيض القيمة الدفترية لأي شهرة مخصصة لوحدة توليد النقد، ثم لتخفيض القيم الدفترية للموجودات الأخرى في وحدة توليد النقد على أساس تناسبي. يتم اختبار الموجودات غير المالية التي تعرضت لانخفاض في القيمة بشكل دوري للتحقق ما إذا كانت القيمة القابلة للاسترداد قد زادت ومن ثم يجب عكس الانخفاض في القيمة (بشكل جزئي). لا يتم عكس خسائر الانخفاض في القيمة على الشهرة.

إيضاحات حول البيانات المالية الموحدة تابع

للسنة المنتهية في 31 ديسمبر

3. السياسات المحاسبية الجوهرية تابع

3-10 الانخفاض في قيمة الموجودات غير المالية تابع

بالنسبة للموجودات الأخرى، يتم عكس خسارة الانخفاض في القيمة إذا لم تتجاوز القيمة الدفترية للأصل المعني قيمته الدفترية التي كان من الممكن تحديدها، صافية من الاستهلاك أو الإطفاء، فيما لو لم يتم الاعتراف بخسارة الانخفاض في القيمة. يسمح بعكس الانخفاض في القيمة فقط إذا تقلص مبلغ خسارة الانخفاض في القيمة في فترة لاحقة بعد الاعتراف بخسارة الانخفاض في القيمة وأمكن ربط هذا التقليل بشكل موضوعي بحدث وقع بعد الاعتراف بخسارة الانخفاض في القيمة.

3-11 قروض

يتم الاعتراف بالقروض مبدئياً بالقيمة العادلة بالصافي من تكاليف المعاملة التي تم تكبدها. ويتم لاحقاً قياسها بالتكلفة المطفأة.

تُحذف القروض من بيان المركز المالي عند انقضاء الالتزام المحدد في العقد أو الوفاء به أو انتهائه. ويتم الاعتراف بالفرق بين القيمة الدفترية للمطلوبات المالية التي تم إنهاؤها أو تحويلها إلى طرف آخر والمقابل المدفوع، بما فيه الموجودات غير النقدية المحولة أو المطلوبات المحملة، في الربح أو الخسارة كإيرادات أخرى أو تكاليف تمويل.

تُصنّف القروض كمطلوبات متداولة ما لم يكن لدى المجموعة حق غير مشروط بتأجيل تسوية الالتزام لمدة 12 شهراً على الأقل بعد فترة التقرير.

3-12 مخصصات

يتم الاعتراف بالمخصصات عندما يترتب التزام قانوني أو ضمني حالي نتيجة لأحداثٍ سابقة ويكون من المُحتمل أن يستدعي الأمر تكبّد منافع اقتصادية لتسوية الالتزام. إذا كان التدفق الخارجي محتمل، ولكن لا يمكن تحديده بشكل موثوق، يتم الإفصاح عن الالتزام. يتم تحديد الجزء غير المتداول من المخصصات من خلال خصم التدفقات النقدية المستقبلية المتوقعة بمعدل ما قبل الضريبة بحيث يعكس تقييمات السوق الحالية للقيمة الزمنية للنقود والمخاطر التي ينطوي عليها الالتزام. يتم الاعتراف بعكس الخصم كتكاليف تمويل.

مطالبات ومطلوبات طارئة

تخضع المجموعة لمطالبات قضائية وتنظيمية ونزاعات تجارية في دول مختلفة. قد تؤدي هذه المطالبات إلى فرض عقوبات جنائية أو مدنية أو غرامات ضد المجموعة أو تنازل من قبل المجموعة. يتم الاعتراف بمخصص إذا كان من المُحتمل أن يترتب التزام على المجموعة يؤدي إلى تدفق خارجي للموارد ويمكن تقدير مبلغ التدفق الخارجي بشكل موثوق به.

3-13 إيرادات من العقود مع العملاء

يُعتَرَف بالإيرادات لبيان تحويل البضائع أو الخدمات إلى العملاء في سياق الأنشطة الاعتيادية للمجموعة بقيم تعكس الثمن الذي تتوقع المجموعة الحصول عليه نظير تلك البضائع أو الخدمات. ويُعتَرَف بالإيرادات عندما تفي المجموعة بالتزامات الأداء عن طريق تحويل البضائع أو الخدمات المتفق عليها إلى العملاء. تتمثل التزامات الأداء الرئيسية للمجموعة في بيع منتجات الأسمدة للعملاء وتقديم ما يتعلق بها من خدمات لوجستية، حيث تُباع هذه المنتجات بموجب الشروط التجارية الدولية عندما تكون المجموعة مسؤولة عن تقديم خدمات الشحن بعد التاريخ الذي تنتقل فيه السيطرة على البضائع المتفق عليها إلى العميل في ميناء التحميل.

إيضاحات حول البيانات المالية الموحدة تابع

للسنة المنتهية في 31 ديسمبر

3. السياسات المحاسبية الجوهرية تابع

3-13 إيرادات من العقود مع العملاء تابع

تُحوّل البضائع عندما يسيطر العميل على الأصل. ويعتمد توقيت تحويل السيطرة على شروط البيع والشحن المتفق عليها. يتم إعداد الفواتير والاعتراف بالإيرادات في نقطة زمنية معنية. وعادةً ما تكون الفواتير مستحقة الدفع خلال 30 يوماً.

يُعرّف بالإيرادات من الخدمات اللوجستية لتسليم البضائع المتفق عليها إلى ميناء الوجهة الخاص بالعميل على مدى فترة زمنية، أي ما يعادل مرحلة إتمام الخدمات. وتُقاس هذه الإيرادات على أساس معدلات الشحن الفعلية لفترة التسعير ذات الصلة لشحنات محددة كما هو موضح في العقود.

يُعرّف بالإيرادات بعد خصم الخصومات والحسومات المتوقعة للعملاء. تُبرم المجموعة عقوداً معينة لبيع منتجات الأسمدة بترتيبات تسعير مؤقتة. ولا يتم تسوية سعر البيع حتى تاريخ مستقبلي محدد مسبقاً. يُعرّف بالإيرادات من هذه المبيعات مبدئياً (عند استيفاء جميع المعايير المذكورة أعلاه)، بسعر مؤقت يستند إلى آلية التسعير كما هو محدد في العقد. تُحدّد القيمة السوقية للمبيعات المسعّرة مؤقتاً في تاريخ كل تقرير باستخدام السعر الأجل للفترة المعادلة لتلك المحددة في العقد. وقد تختلف الإيرادات الفعلية المعترف بها لهذه المبيعات عن الإيرادات المعروضة بسبب الحركات في الأسعار بين فترات التقرير وفترات التسعير ذات الصلة الموضحة في العقود مع العملاء.

لا يوجد لدى المجموعة أي عقود تتجاوز فيها الفترة بين تحويل البضائع أو الخدمات المتفق عليها إلى العميل والدفع من قبل العميل سنة واحدة. ونتيجة لذلك، لا تُعدّل أسعار المعاملات بناءً على القيمة الزمنية للنقود.

3-14 عقود الإيجار

عند بدء العقد، تقوم المجموعة بتقييم ما إذا كان العقد يشكل أو يتضمن إيجاراً. ويشكل، أو يتضمن، العقد إيجاراً إذا كان ينقل الحق في السيطرة على استخدام أصل محدد لفترة زمنية مقابل مبلغ مالي.

عند بدء أو تعديل العقد الذي يحتوي على عنصر إيجار، تخصص المجموعة المقابل المالي في العقد لكل عنصر من عناصر الإيجار على أساس الأسعار المستقلة النسبية. على الرغم من ذلك، بالنسبة لعقود إيجار الممتلكات، فقد اختارت المجموعة عدم فصل العناصر غير الإيجارية وتحتسب العناصر الإيجارية وغير الإيجارية كعنصر إيجاري واحد.

تعترف المجموعة بأصل حق الاستخدام والتزام الإيجار في تاريخ بدء عقد الإيجار. يتم قياس أصل حق الاستخدام مبدئياً بالتكلفة التي تشمل المبلغ المبدئي للالتزام الإيجار المعدل بأي دفعات إيجار مسددة في أو قبل تاريخ بدء العقد، بالإضافة إلى أي تكاليف مبدئية مباشرة متكبدة وتقدير تكاليف تفكيك وإزالة الأصل الأساسي أو إعادة الأصل الأساسي إلى حالته أو الموقع الذي يوجد عليه، ناقصاً أي حوافز إيجار مستلمة.

يتم استهلاك أصل حق الاستخدام لاحقاً باستخدام طريقة القسط الثابت من تاريخ بدء العقد إلى نهاية مدة عقد الإيجار، ما لم ينقل عقد الإيجار ملكية الأصل الأساسي للمجموعة في نهاية مدة عقد الإيجار أو تشير تكلفة أصل حق الاستخدام إلى أن المجموعة ستقوم بممارسة خيار الشراء. في هذه الحالة، سيتم استهلاك أصل حق الاستخدام على مدى العمر الإنتاجي للأصل الأساسي، والذي يتم تحديده على غرار الاستهلاك على الممتلكات والمنشآت والمعدات. بالإضافة إلى ذلك، يتم تخفيض أصل حق الاستخدام بشكل دوري بخسائر الانخفاض في القيمة، إن وجدت، وتعديله بأي عمليات إعادة قياس معينة للالتزام الإيجار.

إيضاحات حول البيانات المالية الموحدة تابع

للسنة المنتهية في 31 ديسمبر

3. السياسات المحاسبية الجوهرية تابع

14-3 عقود الإيجار تابع

يُقاس التزام الإيجار مبدئياً بالقيمة الحالية لدفعات الإيجار التي لم تُدفع في تاريخ بدء العقد، مخصومة باستخدام سعر الفائدة المدرج في عقد الإيجار أو، إذا تعذر تحديد هذا المعدل بسهولة، معدل الاقتراض الإضافي للمجموعة. وبشكل عام، تستخدم المجموعة معدل الاقتراض الإضافي كمعدل الخصم.

تُحدّد المجموعة معدل الاقتراض الإضافي من خلال الحصول على أسعار الفائدة من مصادر تمويل خارجية مختلفة وإجراء تعديلات معينة لتعكس شروط الإيجار ونوع الأصل المستأجر.

تشمل دفعات الإيجار المتضمنة في قياس التزام الإيجار ما يلي:

- الدفعات الثابتة، بما في ذلك الدفعات الثابتة الضمنية.
- دفعات الإيجار المتغيرة التي تعتمد على مؤشر أو معدل، والتي تقاس مبدئياً باستخدام المؤشر أو المعدل كما في تاريخ البدء.
- المبالغ المتوقع دفعها بموجب ضمانات القيمة المتبقية.
- سعر الممارسة بموجب خيار الشراء الذي من المؤكد بشكل معقول أن تمارسه المجموعة ودفعات الإيجار في فترة التجديد الاختيارية إذا كانت المجموعة متأكدة إلى حد معقول من ممارسة خيار التمديد، وغرامات فسخ عقد الإيجار مبكراً ما لم تكن المجموعة متأكدة إلى حد معقول من عدم الفسخ مبكراً.

يتم قياس التزام الإيجار بالتكلفة المطفأة باستخدام طريقة الفائدة الفعلية. ويتم إعادة قياسه إذا كان هناك تغير في دفعات الإيجار المستقبلية نتيجة وجود تغير في المؤشر أو المعدل، أو إذا كان هناك تغير في تقدير المجموعة للمبلغ المتوقع سداه بموجب ضمان القيمة المتبقية، أو إذا قامت المجموعة بتغيير تقييمها حول ما إذا كانت ستمارس خيار الشراء أو التمديد أو الفسخ، أو إذا كان هناك دفعة إيجار ثابتة ضمنية معدلة.

عندما يتم إعادة قياس التزام الإيجار بهذه الطريقة، يتم إجراء تعديل مقابل على القيمة الدفترية لأصل حق الاستخدام، أو يتم تسجيله في الربح أو الخسارة إذا تم تخفيض القيمة الدفترية لأصل حق الاستخدام إلى صفر.

إنّ المجموعة لا تعمل كمؤجّر.

عقود الإيجار قصيرة الأجل وعقود إيجار الموجودات منخفضة القيمة

اختارت المجموعة عدم الاعتراف بموجودات حق الاستخدام ومطلوبات الإيجار لعقود إيجار الموجودات منخفضة القيمة وعقود الإيجار قصيرة الأجل. وتتعترف المجموعة بدفعات الإيجار المرتبطة بعقود الإيجار هذه كمصاريف على أساس القسط الثابت على مدى فترة الإيجار.

15-3 إيرادات وتكاليف التمويل

تشمل إيرادات التمويل إيرادات الفوائد على الأموال المستثمرة.

يتم الاعتراف بإيرادات الفوائد عند استحقاقها في الربح أو الخسارة باستخدام طريقة الفائدة الفعلية.

تشمل تكاليف التمويل ما يلي:

- مصاريف الفوائد على القروض.
- مصاريف الفوائد المتعلقة بالتزامات الإيجار.

إيضاحات حول البيانات المالية الموحدة تابع

للسنة المنتهية في 31 ديسمبر

3. السياسات المحاسبية الجوهرية تابع

3-15 إيرادات وتكاليف التمويل تابع

يُعتَرَف بتكاليف القروض التي لا تكون عائدة مباشرة إلى حيازة أو إنشاء أو إنتاج موجودات مؤهلة ضمن الربح أو الخسارة وتُحْمَل كمصاريف عند تكديها. كما يُعتَرَف بأرباح وخسائر العملات الأجنبية على أساس الصافي وتُعرَض في صافي ربح / خسارة صرف العملات الأجنبية في الربح أو الخسارة.

3-16 منافع الموظفين

خطة المساهمات المحددة

تُقَدِّم بعض شركات المجموعة التابعة خطأً للمعاشات التقاعدية وخطأً لمكافآت نهاية الخدمة ومنافع للخدمة طويلة الأجل. إنَّ خطط المعاشات التقاعدية هذه مؤهلة لأن تكون خطط مساهمات محددة. تُحتَسَب التزامات المساهمات في خطط المساهمات المحددة كمصاريف عند تقديم الخدمة ذات الصلة. ويُعتَرَف بالمساهمات المدفوعة مقدماً كموجودات إلى الحد الذي يتوفر فيه استرداد نقدي أو تخفيض في الدفعات المستقبلية.

منافع قصيرة الأجل للموظفين

تُحتَسَب منافع الموظفين قصيرة الأجل كمصاريف عند تقديم الخدمة ذات الصلة. ويُعتَرَف بالتزام عن المبلغ المتوقع دفعه إذا ترتب على المجموعة التزام قانوني أو ضمني بدفع هذا المبلغ نتيجة لخدمة سابقة قُدِّمت من قبل الموظف، وكان بالإمكان تقدير الالتزام على نحو موثوق به.

منافع إنهاء الخدمة

تُسْتَحَق منافع إنهاء الخدمة للموظفين عند إنهاء خدمة الموظف قبل موعد التقاعد الاعتيادي أو عندما يقبل الموظف إنهاء خدمته بشكل طوعي مقابل هذه المنافع. تعترف المجموعة بمنافع إنهاء الخدمة عندما تُلْزَم بشكل واضح بإنهاء عمل الموظفين الحاليين وفقاً لخطة رسمية مفصلة دون إمكانية الانسحاب أو عندما تُقَدِّم المجموعة منافع إنهاء الخدمة نتيجة تقديم عرض لتشجيع الفصل الطوعي. وتُخصَّم المنافع المستحقة لأكثر من 12 شهراً بعد تاريخ التقرير إلى قيمتها الحالية.

3-17 ضريبة الدخل

الضريبة الحالية

تتمثل الضريبة الحالية في الضريبة المتوقعة مستحقة القبض أو الدفع على الإيرادات أو الخسائر الخاضعة للضريبة للسنة باستخدام معدلات الضريبة المطبقة أو التي سَتُطَبَّق فعلياً في تاريخ التقرير وأي تعديلات على الضريبة مستحقة القبض أو الدفع عن السنوات السابقة. إنَّ قيمة الضريبة الحالية مستحقة القبض أو الدفع هي أفضل تقدير لقيمة الضريبة المتوقعة دفعها أو استلامها وتعكس عدم اليقين المتعلق بضرائب الدخل، إن وجد. تشمل الضريبة الحالية مستحقة القبض أو الدفع أيضاً أي التزام ضريبي ناشئ عن إعلان توزيعات الأرباح. وتتم مقاصة ضريبة الدخل الحالية مستحقة القبض أو الدفع عندما يكون هناك حق قانوني واجب النفاذ بإجراء المقاصة، وذلك حيثما تتعلق ضريبة الدخل الحالية بنفس الجهة المالية.

الضريبة المؤجلة

يُعتَرَف بمطلوبات ضريبة الدخل المؤجلة لجميع الفروق المؤقتة الخاضعة للضريبة الناشئة بين الأسس الضريبية للموجودات والمطلوبات وقيمها الدفترية في البيانات المالية الموحدة (طريقة "الميزانية العمومية"). ويُعتَرَف بموجودات ضريبة الدخل المؤجلة لكافة الفروق المؤقتة القابلة للخصم، والخسائر غير المستخدمة المرخلة والإعفاءات الضريبية غير المستخدمة المرخلة، إلى الحد الذي من المحتمل أن تتوفر فيه أرباح مستقبلية خاضعة للضريبة يمكن على أساسها الاستفادة من موجودات ضريبة الدخل المؤجلة. تتم مراجعة موجودات الضريبة المؤجلة بتاريخ كل تقرير ويتم تخفيضها للحد الذي لا يحتمل فيه تحصيل المنافع الضريبية ذات الصلة، ويتم عكس هذه التخفيضات عندما يرتفع احتمال الأرباح المستقبلية الخاضعة للضريبة.

إيضاحات حول البيانات المالية الموحدة تابع

للسنة المنتهية في 31 ديسمبر

3. السياسات المحاسبية الجوهرية تابع

3-17 ضريبة الدخل تابع

لا يُعترف بضريبة الدخل المؤجلة إذا كانت ناشئة عن الاعتراف المبدئي بأي موجودات أو مطلوبات في معاملة غير معاملات اندماج الأعمال والتي لا تؤثر، خلال وقت المعاملة، على الأرباح أو الخسائر للأغراض المحاسبية أو الخاضعة للضريبة. علاوةً على ذلك، لا يتم الاعتراف بضريبة الدخل المؤجلة فيما يتعلق بالاعتراف المبدئي بالشهرة وكذلك الاستثمارات في الشركات التابعة إلى الحد الذي تكون فيه المجموعة قادرة على التحكم في توقيت عكس الفروق المؤقتة ولا يكون من المحتمل عكسها في المستقبل المنظور.

تُقاس ضريبة الدخل المؤجلة على أساس معدلات الضريبة التي يتوقع أن تُطبَّق على الفترة عندما يتم بيع الموجودات أو تسوية المطلوبات، وذلك على أساس المعدلات الضريبية (والقوانين الضريبية) المطبقة أو التي سَتُطبَّق فعلياً بتاريخ الميزانية العمومية، وتعكس عدم اليقين المتعلق بضرائب الدخل، إن وجد.

تتم مقاصة موجودات ومطلوبات ضريبة الدخل المؤجلة عند وجود حق قانوني واجب النفاذ بمقاصة موجودات الضريبة الحالية مقابل مطلوبات الضريبة الحالية، وذلك حيثما تتعلق ضريبة الدخل المؤجلة بنفس الجهة المالية.

في الحالات التي يكون فيها من غير المحتمل أن تقبل السلطات الضريبية معاملة ضريبية ما، ينعكس تأثير حالة عدم اليقين في الاعتراف بالموجودات والمطلوبات الضريبية وقياسها أو، بدلاً من ذلك، يتم رصد مخصص للمبلغ المتوقع تسويته، حيثما أمكن تقديره بشكل معقول. تستند عملية التقييم إلى تقديرات وافتراضات وقد تتضمن مجموعة من الأحكام حول الأحداث المستقبلية. قد تظهر معلومات جديدة تدفع الشركة إلى تغيير أحكامها حول مدى ملاءمة موجودات ومطلوبات الضريبة الحالية. وسوف تؤثر هذه التغييرات في موجودات ومطلوبات الضريبة على مصروف ضريبة الدخل في الفترة التي يتم تحديدها فيها.

قررت شركة فيرتيغلوب أن الحد الأدنى العالمي للضريبة الإضافية يُمثَّل ضريبة دخل ضمن نطاق المعيار المحاسبي الدولي رقم 12. وطبقت شركة فيرتيغلوب إعفاءً إلزامياً مؤقتاً من الضريبة المؤجلة باحتساب تأثير الضريبة الإضافية، وتحتسبها كضريبة حالية عند تكبدها.

3-18 تقارير القطاعات

القطاع التشغيلي هو أحد مكونات المنشأة الذي يزاول أنشطة أعمال قد يحقق منها إيرادات ويتكبد عليها مصاريف (بما في ذلك الإيرادات والمصاريف المتعلقة بالمعاملات مع أي من المكونات الأخرى لنفس المنشأة) ويتم مراجعة نتائجه التشغيلية بانتظام من قبل المسؤول الرئيسي عن اتخاذ القرارات التشغيلية للمنشأة لاتخاذ قرارات بشأن الموارد المخصصة للقطاع وتقييم أدائه، وتتوفر له معلومات مالية منفصلة. تُحدّد المجموعة القطاعات التشغيلية وتعرضها على أساس المعلومات المُقدّمة داخلياً إلى المسؤول الرئيسي عن اتخاذ القرارات التشغيلية خلال الفترة. ويتم تجميع القطاعات التشغيلية في قطاعات التقارير بناءً على البيئات الاقتصادية المماثلة والمنتجات المماثلة.

3-19 بيان التدفقات النقدية الموحد

تم إعداد بيان التدفقات النقدية الموحد باستخدام الطريقة "غير المباشرة". تم تحويل التدفقات النقدية بالعملات الأجنبية باستخدام متوسط أسعار الصرف. ويتم عرض فروق تحويل العملات بشكل منفصل في بيان التدفقات النقدية الموحد. تشمل التدفقات النقدية من الأنشطة الاستثمارية بالغالب على الاستثمارات وعمليات تصفية الاستثمارات في الممتلكات والمنشآت والمعدات والموجودات غير الملموسة وعمليات الاستحواذ بقدر ما يتم دفعها نقداً.

إيضاحات حول البيانات المالية الموحدة تابع

للسنة المنتهية في 31 ديسمبر

3. السياسات المحاسبية الجوهرية تابع

3-19 بيان التدفقات النقدية الموحد تابع

تُعرض عمليات الاستحواذ على الشركات التابعة أو استبعادها كاستحواذ على / استبعاد شركة تابعة، بالصافي من النقد.

3-20 توزيعات أرباح على المساهمين

يُعتَرَف بتوزيعات الأرباح على مساهمي الشركة ضمن المطلوبات وحقوق الملكية في الفترة التي يُوافق فيها مساهمو الشركة على

توزيعات الأرباح. ويُعتَرَف بتوزيعات الأرباح المرحلية في حقوق الملكية عند دفعها إلى مساهمي الشركة بعد موافقة مجلس الإدارة.

3-21 ربحية السهم

تُحتَسَب ربحية السهم العادي بقسمة الأرباح أو الخسائر (الصافية) العائدة إلى حملة الأسهم العادية على المتوسط المرجح لعدد الأسهم

العادية القائمة خلال السنة. عند إجراء هذا الحساب، يتم خصم أسهم الخزينة (العادية) من عدد الأسهم العادية القائمة. يعتمد احتساب

ربحية السهم المخفضة على المتوسط المرجح لعدد الأسهم العادية القائمة بالإضافة إلى الزيادة المحتملة نتيجة تحويل السندات القابلة

للتحويل وتسوية خطط التعويضات القائمة على الأسهم (خطط خيارات الأسهم). لا يتم تضمين تأثيرات عدم التخفيض في الحساب. ويتم

إجراء تعديل على الأرباح أو الخسائر (الصافية) لإلغاء رسوم الفائدة، مع أخذ تأثير الضرائب بعين الاعتبار. ليس لدى المجموعة حالياً

أي أسهم مخفضة.

4. المعايير والسياسات المحاسبية الجديدة

يُصدر مجلس معايير المحاسبة الدولية بصورة دورية معايير محاسبية جديدة وتعديلات على المعايير والتفسيرات الحالية.

4-1-4 المعايير والتعديلات والتنقيحات والتفسيرات التي أصبحت سارية على المجموعة خلال سنة 2023

لم يكن للمعايير والتفسيرات التي أصبحت سارية في سنة 2023 أي تأثير جوهري على البيانات المالية الموحدة للمجموعة.

المعايير	التعديلات
تعديلات على المعيار المحاسبي الدولي رقم 12 "ضرائب الدخل"	قواعد الركيزة الثانية لمنظمة التعاون الاقتصادي والتنمية
المعيار الدولي للتقارير المالية رقم 17 "عقود التأمين"	الضريبة المؤجلة ذات الصلة بالموجودات والمطلوبات الناشئة عن معاملة واحدة
تعديلات على المعيار المحاسبي الدولي رقم 1 وبيان الممارسة رقم 2 للمعايير الدولية للتقارير المالية	التعديلات على المعيار الدولي للتقارير المالية رقم 17 "عقود التأمين" الإفصاح عن السياسات المحاسبية
تعديلات على المعيار المحاسبي الدولي رقم 8 "السياسات المحاسبية والتغيرات في التقديرات المحاسبية والأخطاء"	تعريف التقديرات المحاسبية

الحد الأدنى العالمي للضريبة الإضافية

طبقت شركة فيرتيغلوب الإصلاح الضريبي الدولي – القواعد النموذجية للركيزة الثانية (التعديلات على المعيار المحاسبي الدولي رقم

12) عند إصدارها في 23 مايو 2023. تُوقَّر التعديلات إعفاءً إلزامياً مؤقتاً من الضريبة المؤجلة باحتساب تأثير الضريبة الإضافية،

التي تسري على الفور، وتتطلب إفصاحات جديدة حول التعرض للركيزة الثانية (انظر الى إيضاح 10).

إيضاحات حول البيانات المالية الموحدة تابع

للسنة المنتهية في 31 ديسمبر

4. المعايير والسياسات المحاسبية الجديدة تابع

4-2 المعايير الدولية للتقارير المالية الجديدة والمعدلة الصادرة لكن غير السارية حتى تاريخه

يتم تقييم التأثير المحتمل للمعايير الدولية للتقارير المالية وتفسيراتها التي لم تدخل حيز التنفيذ حتى تاريخه والتي قد تنطبق على البيانات المالية الموحدة المستقبلية للمجموعة. ليس من المتوقع أن يكون للمعايير الجديدة والمعدلة التالية تأثير جوهري على البيانات المالية الموحدة للمجموعة.

المعايير	التعديلات
التعديلات على المعيار المحاسبي الدولي رقم 1	تصنيف المطلوبات على أنها متداولة أو غير متداولة
التعديلات على المعيار الدولي للتقارير المالية رقم 16	المطلوبات غير المتداولة مع التعهدات
التعديلات على المعيار المحاسبي الدولي رقم 7	مطلوبات الإيجار في معاملة البيع وإعادة التأجير
والمعيار الدولي للتقارير المالية رقم 7	ترتيبات تمويل الموردين
التعديلات على المعيار الدولي للتقارير المالية رقم 10	بيع الموجودات أو مشاركتها بين مستثمر ما وشركته الزميلة أو مشروعه المشترك
والمعيار المحاسبي الدولي رقم 28	

5. الأحكام والتقديرات والافتراضات المحاسبية الهامة

يتطلب إعداد البيانات المالية الموحدة بما يتوافق مع المعايير الدولية للتقارير المالية من الإدارة وضع أحكام وتقديرات وافتراضات من شأنها أن تؤثر على المبالغ المدرجة في البيانات المالية الموحدة. تستند التقديرات والافتراضات إلى الخبرة والعديد من العوامل الأخرى التي يعتقد أنها معقولة في ظل الظروف الراهنة، ويتم استخدامها لتقدير القيم الدفترية للموجودات والمطلوبات التي لا يمكن الحصول عليها بسهولة من مصادر أخرى.

تتم مراجعة التقديرات وما يتعلق بها من افتراضات على أساس مستمر. ويتم الاعتراف بالتعديلات على التقديرات المحاسبية في الفترة التي يتم خلالها تعديل التقديرات أو خلال فترة التعديل والفترات المستقبلية إذا كانت التقديرات المتغيرة تؤثر على الفترات الحالية والمستقبلية.

مقارنةً بالبيانات المالية الموحدة للسنة المنتهية في 31 ديسمبر 2022، لم تكن هناك تغييرات جوهرية في الأحكام والتقديرات والافتراضات المحاسبية الهامة التي يمكن أن ينتج عنها مبالغ مختلفة بشكل جوهري عن تلك المعترف بها في البيانات المالية. تمت مراجعة جميع الأحكام والتقديرات والافتراضات المحاسبية الهامة وتحديثها، حيثما اقتضت الضرورة، بعد هذا الأمر.

فيما يلي أهم السياسات المحاسبية التي تنطوي على درجة عالية من الأحكام والتعقيد في تطبيق مبادئ التقييم والتي يمكن أن تؤدي التغييرات في الافتراضات والتقديرات الواقعة بموجبها إلى نتائج مختلفة اختلافاً جوهرياً عن تلك المسجلة في البيانات المالية:

إيضاحات حول البيانات المالية الموحدة تابع

للسنة المنتهية في 31 ديسمبر

5. الأحكام والتقديرات والافتراضات المحاسبية الهامة تابع

شهرة وموجودات أخرى غير ملموسة

تُسجّل الموجودات غير الملموسة ذات الأعمار الإنتاجية المحددة بالتكلفة ناقصاً الإطفاء المتراكم وأي انخفاض في القيمة. ويُحتسب الإطفاء باستخدام طريقة "القسط الثابت" استناداً إلى الأعمار الإنتاجية المقدرّة. تقوم الإدارة بعمل تقديرات تتعلق بالأعمار الإنتاجية والقيم المتبقية وتفترض أن الإطفاء يتم على أساس "القسط الثابت". وتتم مراجعة الأعمار الإنتاجية للموجودات وتعديلها، عند الضرورة، بتاريخ كل ميزانية عمومية.

بالنسبة للموجودات غير الملموسة ذات الأعمار الإنتاجية المحددة، تقوم المجموعة بإجراء تقييم بشكلٍ سنوي أو على فترات أقصر لما إذا كانت هناك مؤشرات على احتمال انخفاض قيمة الأصل غير الملموس من خلال مقارنة القيم القابلة للاسترداد بقيمها الدفترية. عند تحديد القيم القابلة للاسترداد للموجودات غير الملموسة، تقوم المجموعة بوضع تقديرات وافتراضات حول التدفقات النقدية المستقبلية بناءً على القيمة قيد الاستخدام. وعند القيام بذلك، تقوم الإدارة بوضع افتراضات وتقديرات بشأن معدلات الخصم من أجل حساب صافي القيمة الحالية للتدفقات النقدية المستقبلية. تقوم الإدارة سنوياً على الأقل باختبار ما إذا كان هناك انخفاض في قيمة الشهرة من خلال مقارنة القيم القابلة للاسترداد لوحداث توليد النقد مع قيمها الدفترية.

تتمثل القيمة القابلة للاسترداد بالقيمة العادلة ناقصاً تكلفة الاستبعاد أو القيمة قيد الاستخدام، أيهما أعلى. وعند تحديد القيمة القابلة للاسترداد، تقوم الإدارة بوضع تقديرات وافتراضات تتعلق بالإيرادات المستقبلية والتكاليف المستقبلية ورأس المال العامل المستقبلي والمتوسط المرجح لتكلفة رأس المال ومعدلات التضخم المستقبلية (الإيضاح رقم 8).

ممتلكات ومنشآت ومعدات

يُحتسب الاستهلاك باستخدام طريقة "القسط الثابت" استناداً إلى الأعمار الإنتاجية المقدرّة، مع مراعاة أي قيم متبقية. تقوم الإدارة بعمل تقديرات تتعلق بالأعمار الإنتاجية والقيم المتبقية وتفترض أن الاستهلاك يتم على أساس "القسط الثابت". وتتم مراجعة القيم المتبقية والأعمار الإنتاجية للموجودات وتعديلها، عند الضرورة، بتاريخ كل ميزانية عمومية. تقوم الإدارة بشكلٍ سنوي أو على فترات أقصر بتقييم ما إذا كانت هناك مؤشرات تشير إلى احتمال انخفاض قيمة بند من بنود الممتلكات والمنشآت والمعدات من خلال مقارنة القيم القابلة للاسترداد مع قيمها الدفترية.

تقييم السيطرة على الشركات التابعة

يتم توحيد الشركات التابعة التي تسيطر عليها شركة فيرتيغلوب بشكل كامل اعتباراً من تاريخ بدء السيطرة حتى تاريخ انتهاء السيطرة. لتحديد ما إذا كانت المجموعة تتمتع بسيطرة على شركاتها التابعة، يتعين تقييم السيطرة. يستند هذا التقييم إلى متطلبات المعيار الدولي للقرارات المالية رقم 10، ويُقيّم ما إذا كانت المجموعة معرضة إلى عوائد متغيرة من مشاركتها مع الشركة المستثمر فيها أو لديها حقوق فيها وما إذا كانت المجموعة لديها القدرة على التأثير على تلك العوائد من خلال سيطرتها على الشركة المستثمر فيها، ويصحب ذلك بشكل عام مساهمة في أكثر من نصف الأسهم المصدرة وحقوق التصويت ذات الصلة. قد يقتضي تقييم السيطرة في ظروف معينة من المجموعة تقييم تأثير هياكل الملكية، وتحديد الأنشطة ذات الصلة وغيرها من الترتيبات بما في ذلك حقوق المساهمين الآخرين التي يمكن أن يكون لها تأثير على تقييم السيطرة، حيث يتعلق ذلك على وجه التحديد بتقييم السيطرة على شركة سورفيرت. ترتبط أهمية هذا التقييم ارتباطاً عكسياً بمساهمة فيرتيغلوب في الشركة التابعة على النحو الوارد في الإيضاح رقم 15.

إيضاحات حول البيانات المالية الموحدة تابع

للسنة المنتهية في 31 ديسمبر

5. الأحكام والتقديرات والافتراضات المحاسبية الهامة تابع

مخزون

نظراً لطول الفترة الزمنية التي يتوقع خلالها وجود تدفقات نقدية صادرة مستقبلية، بما في ذلك الفائدة المتراكمة ذات الصلة، فإنه يتعين وضع افتراضات. ويمكن أن تتغير التدفقات النقدية الصادرة المقدرة بشكل جوهري، من ضمن أمور أخرى، في حال أثرت، وعندما تؤثر، التطورات السياسية على القوانين واللوائح المستقبلية فيما يتعلق باستبعاد الموجودات.

فيما يتعلق بالدعاوى القضائية، يتعين على المجموعة تقدير نتائج هذه الدعاوى. وغالباً ما تتضمن المطالبات التنظيمية والقضائية والنزاعات التجارية والتحقيقات الحكومية مسائل قانونية معقدة وتخضع لشكوك جوهريّة. تقوم المجموعة بمراجعة دورية لحالة هذه الإجراءات مع كل من المستشارين القانونيين الداخليين والخارجيين (الإيضاح رقم 19).

فيما يتعلق بالتزامات استبعاد الموجودات، تعترف المجموعة بمخصص إذا كان على المجموعة التزام بإعادة الأصل المؤجر لحالته الأصلية في نهاية مدة الإيجار وفي حالة وجود متطلبات قانونية فيما يتعلق بتنظيف الأرض من الملوثات، ويمكن إجراء التقدير بشكل موثوق. بناءً على شروط إيجار أراضي مرافق الإنتاج الخاصة بالمجموعة، فإن بعض المنشآت في المجموعة ملزمة بترميم مواقعها عند إيقاف التشغيل.

لم تسجل المجموعة التزاماً يتعلّق بالتزام استبعاد الموجودات، حيث أنها لا تعتقد أن هناك حالياً أساساً معقولاً لتقدير تاريخ أو نطاق تواريخ توقف العمليات، وهو أمر ضروري لتقدير القيمة العادلة لهذا الالتزام.

وبالنظر إلى أنه سوف تُجرى صيانة دورية وسيجري إعادة تجهيز المنشآت وأي تحديثات أخرى على أساس منتظم، كما هو متداول في القطاع، فإن ذلك سيزيد عمر مرافق الإنتاج (مع الأخذ في الاعتبار أيضاً التغيرات المحتملة في التكنولوجيا وتوافر المواد الخام).

عند تحديد صافي القيمة البيعية للمخزون، تُقدّر المجموعة أسعار البيع في سياق الأعمال الاعتيادية ناقصاً تكلفة البيع. عند القيام بذلك، تضع المجموعة تقديرات وافتراضات بناءً على أسعار السوق الحالية والاستخدام السابق لمختلف فئات المنتجات مقابل مستويات المخزون الحالية ومخاطر التقادم المحددة (على سبيل المثال، انتهاء عمر بضائع وقطع غيار معينة وتأثير التشريعات البيئية الجديدة).

مخصصات

تتضمن عملية الاعتراف بالمخصصات تقديرات وافتراضات وأحكام هامة. تتطلب المعايير الدولية للتقارير المالية الاعتراف بهذه المخصصات فقط إذا كان من المتوقع إجراء تدفق خارجي للموارد في المستقبل المنظور وإذا أمكن تقدير تكلفة هذه التدفقات الخارجة بشكل موثوق.

وعليه، تمارس الإدارة أحكاماً هامة لتحديد ما إذا كان من المرجح وجود التزام حالي نتيجة لحدث سابق في نهاية فترة التقرير، وما إذا كان من المحتمل أن يترتب عليه تدفق خارجي للموارد، وما إذا كان يمكن تقدير قيمة الالتزام بشكل موثوق. وتخضع هذه الأحكام للتغيير كلما توفرت معلومات جديدة.

قد تتغير القيمة اللازم رصدها كمخصص في المستقبل في ضوء التطورات الجديدة ذات الصلة. وقد تؤثر التعديلات على التقديرات بشكل جوهري على الأرباح أو الخسائر المستقبلية. عند التسوية، قد تتكبد المجموعة رسوماً تزيد عن المخصصات المسجلة لمثل هذه الأمور.

إيضاحات حول البيانات المالية الموحدة تابع

للسنة المنتهية في 31 ديسمبر

5. الأحكام والتقديرات والافتراضات المحاسبية الهامة تابع

ضرائب الدخل

تخضع المجموعة لضرائب الدخل في العديد من الدول مما يتطلب وضع تقديرات عند تحديد مخصص ضرائب الدخل على مستوى المجموعة. لا يكون تحديد المركز الضريبي النهائي مؤكداً في بعض المعاملات والحسابات في سياق الأعمال الاعتيادية. لذلك، تعترف المجموعة بمخصصات لأغراض التدقيق على الضريبة المتوقعة بناءً على تقديرات تتعلق بمدى استحقاق ضرائب إضافية في المستقبل.

في حال وجود فروق بين النتيجة النهائية للضريبة والمبالغ المدرجة في البداية، فإن هذه الفروق سيكون لها تأثير على مخصصات ضريبة الدخل الحالية والمؤجلة في الفترة التي يتم تحديدها فيها. وتعترف المجموعة بموجودات الضريبة المؤجلة إلى الحد الذي يكون فيه من المحتمل أن تكون الأرباح المستقبلية الخاضعة للضريبة متاحة لاسترداد موجودات الضريبة المؤجلة.

يستند ذلك إلى تقديرات الدخل المستقبلي الخاضع للضريبة حسب الدولة التي تعمل فيها المجموعة والفترة التي يتوقع خلالها استرداد موجودات الضريبة المؤجلة. في حالة اختلاف النتائج الفعلية أو التقديرات الجديدة عن التقديرات السابقة واعتماداً على الاستراتيجيات الضريبية المحتملة التي قد يتم تنفيذها، قد تكون هناك حاجة إلى تغييرات في الاعتراف بموجودات الضريبة المؤجلة، مما قد يؤثر على المركز المالي والربح أو الخسارة (الإيضاح رقم 10).

كما أنه من المطلوب وضع تقديرات لتحديد تأثير تشريع الركيزة الثانية حيث ترتبط الركيزة الثانية لضرائب الدخل ارتباطاً وثيقاً بمخصص ضرائب الدخل والنتيجة النهائية لعمليات التدقيق الضريبي التي يتم الاعتراف بمركز ضريبة غير مؤكد لها.

عقود الإيجار

يتعين وضع أحكام لتقييم ما إذا كان العقد يمثل أو يشمل عقد إيجار، وما إذا كان المؤجر يتمتع بحقوق استبدال فعلية، ومن الذي يحصل على منافع اقتصادية من استخدام الأصل ومن الذي يتخذ القرارات المتعلقة بكيفية وأغراض الاستخدام خلال فترة الاستخدام.

كما تُطبَّق أحكام لتقييم ما إذا كانت المنشأة ستمارس خيارات تمديد أو إلغاء فيما يتعلق بعقد الإيجار. وتُطبَّق المجموعة أحكاماً لتحديد معدل الاقتراض الإضافي من أجل حساب التزام الإيجار (الإيضاح رقم 17).

6. إدارة المخاطر المالية ورأس المال

نظرة عامة

تتعرض المجموعة لمخاطر الائتمان والسيولة والسوق من الأدوات المالية. تنشأ هذه المخاطر من التعرضات التي تحدث في سياق الأعمال الاعتيادية وتتم إدارتها على أساس التوحيد. يستعرض هذا الإيضاح تفاصيل تعرّض المجموعة للمخاطر المبينة أعلاه وأهدافها وسياساتها وإجراءاتها لقياس وإدارة هذه المخاطر، بالإضافة إلى إدارة المجموعة لرأس المال.

إطار إدارة المخاطر

يتولى مجلس الإدارة مسؤولية وضع ومراقبة إطار إدارة المخاطر للمجموعة. إن الإدارة العليا (المحلية) هي المسؤولة عن إدارة المخاطر ونظم المراقبة الداخلية بشكل فعال.

إيضاحات حول البيانات المالية الموحدة تابع

للسنة المنتهية في 31 ديسمبر

6. إدارة المخاطر المالية ورأس المال تابع

إن قسم الشؤون المالية هو المسؤول عن تسهيل أعمال إدارة المخاطر والإشراف عليها، والالتزام بإطار الرقابة الداخلية لدى المجموعة، كما يدعم مجلس الإدارة في مهامه المتعلقة بإدارة المخاطر.

إن سياسات وممارسات إدارة المخاطر لدى المجموعة مصممة لتحديد وتحليل المخاطر التي تواجهها المجموعة ووضع سقف و ضوابط ملائمة لها ومراقبتها مع الالتزام بتلك السقف. تتم مراجعة سياسات وأنظمة إدارة المخاطر بشكلٍ منتظم بما يعكس آثار التغيرات في ظروف السوق وأنشطة المجموعة. تهدف المجموعة، من خلال المعايير والإجراءات التدريبية والإدارية، إلى تطوير بيئة رقابية منضبطة وبنّاءة، يستطيع من خلالها كل موظف أن يدرك المهام والمسؤوليات الملقاة على عاتقه.

تشرف لجنة التدقيق على كيفية مراقبة الإدارة للالتزام بسياسات وإجراءات إدارة المخاطر للمجموعة وتقوم بمراجعة مدى كفاية إطار إدارة المخاطر فيما يتعلق بالمخاطر التي تواجهها المجموعة.

6-1 مخاطر الائتمان

مخاطر الائتمان هي المخاطر المتعلقة بتكبد المجموعة خسارة مالية نتيجة إخفاق العميل أو الطرف المقابل لأداة مالية في الوفاء بالتزاماته التعاقدية، وتنشأ بصورة رئيسية من ذمم المجموعة المدينة من العملاء والاستثمارات في سندات الدين. تعمل المجموعة على تخفيف التعرض لمخاطر الائتمان من الأرصدة النقدية القائمة من خلال إيداع أموال في مؤسسات مالية متعددة ذات تصنيف ائتماني مناسب.

تتم مراقبة تعرض المجموعة لمخاطر ائتمان العملاء وتخفيفه من خلال إجراء فحوصات ائتمانية قبل بيع أي بضائع. وعادة ما تصدر فواتير العملاء بعد تسليم البضائع أو تقديم الخدمات. تصل فترة السداد للذمم المدينة للمجموعة بشكل عام الى 90 يوم عمل. في بعض الحالات، تتلقى المجموعة دفعات مقدمة مقابل الخدمات وتعترف بالإيرادات المؤجلة. وترصد المجموعة مخصصاً، إذا لزم الأمر، للانخفاض في القيمة يُمثّل تقديرها للخسائر المتوقعة فيما يتعلق بالذمم المدينة التجارية والأخرى.

تتمثل العناصر الرئيسية لهذا المخصص بعنصر خسارة معين يتعلّق بالتعرض لكل خطر من المخاطر الهامة وعنصر خسارة جماعي يتم رصده لمجموعات الموجودات المتشابهة من حيث الخسائر المتوقعة بناءً على الأداء التاريخي. يضع المعيار الدولي للتقارير المالية رقم 9 نموذجاً من ثلاث مراحل لتحديد الانخفاض في القيمة بناءً على ما إذا كانت هناك زيادة جوهرية في مخاطر الائتمان للأصل المالي منذ الاعتراف المبدئي. خلال سنة 2023، قيّمت الإدارة الزيادة الجوهرية في مخاطر الائتمان بناءً على عوامل داخلية وخارجية متعلقة بالأدوات المالية وسجلت مخصصاً قدره 0.7 مليون دولار أمريكي (2022: لا شيء) يتعلّق بمخاطر الائتمان (الإيضاح رقم 9).

فيما يتعلّق بالمعاملات مع المؤسسات المالية، تُحدّد المجموعة الحد الأدنى للتصنيف الائتماني للأطراف المقابلة. يتمثّل الحد الأقصى للتعرض لمخاطر الائتمان في القيمة الدفترية للأدوات المالية. لا يوجد تركيز جوهري لمخاطر الائتمان في الذمم المدينة التجارية والأخرى أو الموجودات المالية بالقيمة العادلة من خلال الدخل الشامل الآخر أو النقد وما في حكمه. إنّ كافة أرصدة الذمم المدينة التجارية والأخرى الهامة لدى فيرتيغلوب مع عملاء استراتيجيين، وهي مضمونة باعتمادات مستندية وضمانات وأوراق مالية، أو أنّها مستحقة من جهات حكومية.

إيضاحات حول البيانات المالية الموحدة تابع

للسنة المنتهية في 31 ديسمبر

6. إدارة المخاطر المالية ورأس المال تابع

1-6 مخاطر الائتمان تابع

فيما يلي الحد الأقصى للتعرض لمخاطر الائتمان في تاريخ التقرير:

إيضاح	2023	2022	مليون دولار أمريكي
	284.7	343.3	ذمم مدينة تجارية وأخرى ¹
	759.8	1,442.0	نقد وما في حكمه
	1,044.5	1,785.3	المجموع

¹ باستثناء المبالغ المدفوعة مقدماً والدفعات المقدمة للموردين والذمم المدينة الأخرى المتعلقة بالتعويض.

فيما يلي الحد الأقصى للتعرض لمخاطر الائتمان للذمم المدينة التجارية والأخرى حسب المنطقة الجغرافية:

مليون دولار أمريكي	2023	2022
الشرق الأوسط وأفريقيا	73.9	32.4
آسيا وأوقيانوسيا	139.2	171.1
أوروبا	55.7	119.2
أمريكا	15.9	20.6
المجموع¹	284.7	343.3

¹ باستثناء المبالغ المدفوعة مقدماً والدفعات المقدمة للموردين والذمم المدينة الأخرى المتعلقة بالتعويض.

2-6 مخاطر السيولة

تتمثل مخاطر السيولة في المخاطر المتعلقة بالصعوبات التي قد تواجهها المجموعة عند الوفاء بالتزاماتها المرتبطة بالمطلوبات المالية التي تتم تسويتها بتسليم مبالغ نقدية أو موجودات مالية أخرى.

فيما يلي آجال الاستحقاق التعاقدية غير المخصص للمطلوبات المالية:

2023	إيضاح	القيمة الدفترية	التدفقات النقدية التعاقدية	أقل من سنة واحدة	من سنة واحدة إلى 5 سنوات	أكثر من 5 سنوات	مليون دولار أمريكي
		1,665.1	1,671.4	169.3	1,502.1	-	المطلوبات المالية
		90.6	318.8	22.8	25.9	270.1	قروض وتمويلات
		281.5	281.5	274.8	6.7	-	التزامات الإيجار
		51.7	51.7	51.7	-	-	ذمم دائنة تجارية وأخرى ¹
							ذمم دائنة تجارية وأخرى إلى أطراف ذات علاقة
		2,088.9	2,323.4	518.6	1,534.7	270.1	المجموع

¹ باستثناء منافع الموظفين.

إيضاحات حول البيانات المالية الموحدة تابع للسنة المنتهية في 31 ديسمبر

6. إدارة المخاطر المالية ورأس المال تابع 6-2 مخاطر السيولة تابع

تتم مراقبة مخاطر السيولة داخلياً على مستوى المجموعة. وتضع المجموعة بشكل مستمر توقعات السيولة للتحقق مما إذا كانت المجموعة قادرة على الوفاء بالتزامات ديونها المستقبلية. كما أجرت المجموعة تقييماً دقيقاً لتمويل خطة أعمالها لمدة 12 شهراً على الأقل من تاريخ إصدار البيانات المالية، مع مراعاة التدابير المذكورة أدناه، وطبقت عوامل الحساسية على مستوى سقف السيولة المتاح المتوقع. تشمل الافتراضات الرئيسية تسعير المنتجات وتسعير الغاز الطبيعي ومعدلات الاستخدام. طبقت الإدارة هذه الافتراضات على التوقعات التي تضعها، مما يدل على وجود سقف كافٍ للسيولة.

3-6 مخاطر السوق

مخاطر السوق هي المخاطر المتعلقة بالتغيرات في أسعار السوق مثل أسعار صرف العملات الأجنبية وأسعار الفائدة وأسعار السلع وأسعار الأسهم، التي يكون لها تأثير مستقبلي على إيرادات المجموعة أو قيمة ما تمتلكه من أدوات مالية. إن الهدف من إدارة مخاطر السوق هو إدارة التعرضات لمخاطر السوق ومراقبتها من خلال مقاييس مقبولة مع تعظيم العائد.

تتعرض المجموعة لمخاطر العملات الأجنبية الناشئة بالطرق التالية:

مخاطر تحويل العملات الأجنبية

نظراً لوجود المجموعة في العديد من الدول حول العالم، تتعرض المجموعة لتقلبات من صرف العملات الأجنبية حيث تؤثر هذه التقلبات على تحويل العملات الوظيفية لمنشآت المجموعة غير المقومة بالدولار الأمريكي (الذي يُعدّ العملة الوظيفية للشركة). إنّ العملة المعنية في هذا الأمر بشكل رئيسي هي الدينار الجزائري. يُعدّ التعرض لمخاطر تحويل العملات الأجنبية جزءاً من طبيعة العمل على المستوى الدولي، ولا يتم التحوط من هذه المخاطر. تسعى المجموعة إلى التخفيف من مخاطر التحويل على المقاييس الائتمانية من خلال مطابقة عملة الدين مع التدفقات النقدية بشكل عام.

2022 مليون دولار أمريكي	إيضاح	القيمة الدفترية	التدفقات النقدية التعاقدية	أقل من سنة واحدة	من سنة واحدة إلى 5 سنوات	أكثر من 5 سنوات
المطلوبات المالية						
قروض وتمويلات	16	1,155.2	1,168.9	89.6	1,079.3	-
التزامات الإيجار	17	91.1	329.0	18.7	36.3	274.0
ذمم دائنة تجارية وأخرى ²⁺¹	18	322.6	322.6	317.2	5.4	-
ذمم دائنة تجارية وأخرى إلى أطراف ذات علاقة ²	18	53.9	53.9	53.9	-	-
المجموع		1,622.8	1,874.4	479.4	1,121.0	274.0

¹ باستثناء منافع الموظفين.

² تمت إعادة تصنيف الأرقام المقارنة لكي تتوافق مع عرض السنة الحالية.

تُصنّف مبالغ القروض تحت الطلب ضمن فئة "أقل من سنة واحدة". ستتم إدارة الالتزامات المستقبلية من خلال النقد الوارد من العمليات المستقبلية (بما في ذلك تلك الخاضعة لترتيبات التوريق) والمبالغ المتاحة حالياً وغير المستخدمة في اتفاقيات التسهيلات الائتمانية. يرجى الرجوع إلى الإيضاح رقم 16.

يتمثل منهج المجموعة لإدارة مخاطر السيولة في ضمان امتلاكها دائماً سيولة كافية للوفاء بمطلوباتها عند استحقاقها، في ظل الظروف العادية والحرجة على حد سواء، دون تكبد خسائر غير مقبولة أو تعرّض سمعة المجموعة للخطر. ويتم ضمان ذلك أيضاً بالتعامل مع العديد من المؤسسات المالية للحد من تركيز مخاطر السيولة.

إيضاحات حول البيانات المالية الموحدة تابع

للسنة المنتهية في 31 ديسمبر

6. إدارة المخاطر المالية ورأس المال تابع

3-6 مخاطر السوق تابع

مخاطر معاملات صرف العملات الأجنبية

تقوم منشآت المجموعة بصورة رئيسية بتنفيذ أعمالها بعملاتها الوظيفية ذات الصلة. ومع ذلك، تتعرض المجموعة لمخاطر معاملات صرف العملات الأجنبية بقدر التباين بين العملات التي تُقوّم المبيعات والمشتريات والاستثمارات والقروض بها والعملات الوظيفية ذات الصلة لمنشآت المجموعة. تُراقب المجموعة التعرض لمخاطر العملات الأجنبية الناشئة عن الأنشطة التشغيلية وتُبرم عقود صرف عملات أجنبية مُختارة (إذا لزم الأمر) للحفاظ من التعرض لمخاطر العملات الأجنبية. إنّ العملات الوظيفية الرئيسية لمنشآت المجموعة هي الدولار الأمريكي والدينار الجزائري. تتعرض الشركة المصرية للأسمدة والشركة المصرية للصناعات الأساسية لتقلبات في أسعار صرف الدولار الأمريكي / الجنيه المصري.

فيما يلي ملخص الأرصدة المتعلقة بتعرض المجموعة لمعاملات صرف العملات الأجنبية، والتي تختلف فيها عملات التعرض الرئيسية عن العملات الوظيفية، بما في ذلك الأرصدة بين الشركات:

2023 مليون دولار أمريكي	دولار أمريكي	يورو	جنيه مصري
ذمم مدينة تجارية وأخرى	10.0	7.7	49.1
ذمم مدينة تجارية وأخرى بين شركات المجموعة	9.8	365.5	0.3
ذمم دائنة تجارية وأخرى	-	(2.3)	(10.5)
ذمم دائنة تجارية وأخرى بين شركات المجموعة	-	(362.3)	(14.9)
نقد وما في حكمه	138.4	14.3	2.7

6. إدارة المخاطر المالية ورأس المال تابع

3-6 مخاطر السوق تابع

2022 مليون دولار أمريكي	دولار أمريكي	يورو	جنيه مصري
ذمم مدينة تجارية وأخرى	25.5	20.0	72.9
ذمم مدينة تجارية وأخرى بين شركات المجموعة	29.5	245.1	0.1
ذمم دائنة تجارية وأخرى	(0.1)	(3.4)	(7.4)
ذمم دائنة تجارية وأخرى بين شركات المجموعة	(0.4)	(247.5)	(0.5)
مخصصات	-	-	(76.9)
نقد وما في حكمه	864.0	7.2	16.5

لم يتم إدراج الدينار الجزائري في الجدول الوارد أعلاه حول تعرض معاملات صرف العملات الأجنبية نظراً لعدم وجود منشآت في المجموعة لديها بنود نقدية مقومة بالدينار الجزائري، باستثناء شركة سورفيرت التي تستخدم الدينار الجزائري كعملة وظيفية لها. بالإضافة إلى ما سبق، تتعرض المجموعة بشكل جوهري لسرف العملات الأجنبية لبعض الأرصدة الضريبية في دول مختلفة والعملات ذات الصلة التي تعمل بها المجموعة.

أسعار الصرف الهامة

فيما يلي أسعار الصرف الهامة المطبقة خلال السنة:

المتوسط 2023	المتوسط 2022	الختامي 2023	الختامي 2022
يورو	1.0815	1.1039	1.0711
جنيه مصري	0.0326	0.0324	0.0404
دينار جزائري	0.0074	0.0075	0.0073

إيضاحات حول البيانات المالية الموحدة تابع

للسنة المنتهية في 31 ديسمبر

6. إدارة المخاطر المالية ورأس المال تابع

3-6 مخاطر السوق تابع

تم استبعاد تأثير حساسية صرف العملات الأجنبية على التعرضات الضريبية من الجدول الوارد أعلاه، حيث إنه لا يوجد لها أي تأثير على الربح قبل الضريبة من هذه الأرصدة.

مخاطر أسعار الفائدة

تنشأ مخاطر أسعار الفائدة المتعلقة بالتدفقات النقدية لدى المجموعة من التعرض لتغيرات في التدفقات النقدية المستقبلية للأدوات المالية ذات الأسعار المتغيرة وإعادة تمويل القروض ذات الأسعار الثابتة. تقوم المجموعة بمراجعة تعرضها لمخاطر أسعار الفائدة العالمية بانتظام. لم تدخل المجموعة في أي من مشتقات أسعار الفائدة.

تقوم المجموعة بتحليل مدى تعرضها لمخاطر أسعار الفائدة بشكلٍ منتظم. وتحتسب المجموعة التأثير على الربح أو الخسارة لكل تغيير يتم تحديده في سعر الفائدة. يُستخدم نفس تغيير سعر الفائدة لكافة العملات. وتستند الحركة المتفق عليها في نقاط الأساس لتحليل حساسية سعر الفائدة إلى بيانات السوق الجديرة بالملاحظة، والتي تظهر تقلبات أعلى مقارنةً بالسنوات السابقة. يستند حساب حساسية سعر الفائدة إلى المطلوبات المحمّلة بالفائدة، يرجى الرجوع إلى الإيضاح رقم 16. يوضّح الجدول التالي الحساسية تجاه التغيير المحتمل بصورة معقولة في أسعار الفائدة على هذا الجزء من القروض المتأثرة:

مليون دولار أمريكي	في نقاط الأساس	2023	2022
التأثير على الربح قبل الضريبة للسنة القادمة	+200 نقطة أساس	(28.0)	(18.0)
	-200 نقطة أساس	28.0	18.0

تُبين الجداول التالية الحساسية نحو التغيرات المحتملة بشكل معقول في أسعار صرف الدولار الأمريكي مقابل أسعار صرف اليورو والجنه المصري والدينار الجزائري، مع بقاء جميع المتغيرات الأخرى ثابتة. إن تعرض المجموعة للتغيرات في العملات الأجنبية لجميع العملات الأخرى ليس جوهرياً.

2023 مليون دولار أمريكي	التغير في أسعار صرف العملات الأجنبية	التأثير على الربح قبل الضريبة	التأثير على الدخل الشامل الآخر
يورو - دولار أمريكي	8%	1.8	-
	(8)%	(1.8)	-
جنه مصري - دولار أمريكي	5%	1.3	-
	(5)%	(1.3)	-
دينار جزائري - دولار أمريكي	4%	6.3	-
	(4)%	(6.3)	-

2022 مليون دولار أمريكي	التغير في أسعار صرف العملات الأجنبية	التأثير على الربح قبل الضريبة	التأثير على الدخل الشامل الآخر
يورو - دولار أمريكي	10%	2.3	-
	(10)%	(2.3)	-
جنه مصري - دولار أمريكي	10%	0.5	-
	(10)%	(0.5)	-
دينار جزائري - دولار أمريكي	4%	36.7	-
	(4)%	(36.7)	-

تُحدّد الأرقام الواردة في الملخص أعلاه على أساس تقلب أسعار صرف العملات خلال السنوات المعنية. ويتعلق جزء كبير من تعرض المجموعة لمخاطر المعاملات بالعملات الأجنبية بالأرصدة بين شركات المجموعة.

إيضاحات حول البيانات المالية الموحدة تابع

للسنة المنتهية في 31 ديسمبر

6. إدارة المخاطر المالية ورأس المال تابع

3-6 مخاطر السوق تابع

الموجودات والمطلوبات المالية

يعرض الجدول التالي الموجودات المالية والمطلوبات المالية لدى المجموعة:

إيضاح	2023	2022	مليون دولار أمريكي
			الموجودات
	9	343.3	ذمم مدينة تجارية وأخرى ¹
	12	1,442.0	نقد وما في حكمه
	1,044.5	1,785.3	المجموع
			المطلوبات
	16	1,155.2	قروض وتمويلات
	17	91.1	التزامات الإيجار
	18	376.5	ذمم دائنة تجارية وأخرى ²
	2,088.9	1,622.8	المجموع

1 باستثناء المبالغ المدفوعة مقدماً والدفعات المقدمة للموردين والذمم المدينة الأخرى المتعلقة بالتعويض.

2 باستثناء منافع الموظفين.

لا يوجد لدى المجموعة أي أدوات مالية مشتقة كما في 31 ديسمبر 2023 و 31 ديسمبر 2022.

تُحتسب جميع الموجودات المالية والمطلوبات المالية للمجموعة بالتكلفة المطفأة باستثناء الذمم المدينة التجارية التي سيتم تحصيلها بموجب اتفاقية التوريق والتي تُحتسب بالقيمة العادلة من خلال الدخل الشامل الآخر والذمم المدينة المسعرة مؤقتاً التي تُحتسب بالقيمة العادلة من خلال الربح أو الخسارة (الإيضاح رقم 9).

4-6 إدارة رأس المال

تتمثل سياسة مجلس الإدارة في الاحتفاظ بقاعدة قوية لرأس المال للحفاظ على ثقة المستثمر والدائن وثقة السوق بالإضافة إلى ضمان التطوير المستقبلي للأعمال. يتألف رأس المال من الأسهم العادية والأرباح المحتجزة والاحتياطات والحصص غير المسيطرة لدى المجموعة. يقوم مجلس الإدارة بمراقبة العائد على رأس المال ومستوى توزيعات الأرباح على حملة الأسهم العادية. تفرض مؤسسات مالية خارجية على المجموعة الاحتفاظ بمتطلبات رأسمالية معينة فيما يتعلق بديونها. يرجى الرجوع إلى الإيضاح رقم 16 للاطلاع على بيان بالتعهدات المالية.

كان صافي نسبة (النقد) / الدين إلى حقوق الملكية للمجموعة بتاريخ التقرير على النحو التالي:

إيضاح	2023	2022	مليون دولار أمريكي
	16	1,155.2	قروض وتمويلات
	12	1,442.0	ناقصاً: النقد وما في حكمه
	905.3	(286.8)	صافي الدين / (النقد)
	1,869.7	3,168.3	مجموع حقوق الملكية
	0.48	(0.09)	نسبة صافي الدين / (النقد) إلى حقوق الملكية في 31 ديسمبر

إيضاحات حول البيانات المالية الموحدة تابع
للسنة المنتهية في 31 ديسمبر

7. ممتلكات ومنشآت ومعدات

كما في 31 ديسمبر 2023، تمتلك المجموعة أرضاً بقيمة دفترية تبلغ 22.2 مليون دولار أمريكي (2022: 22.2 مليون دولار أمريكي). يرتبط تأثير الحركة في أسعار الصرف في سنة 2023 بشكل رئيسي بشركة سورفيرت التي تعمل بعملة وظيفية (الدينار الجزائري) تختلف عن عملة العرض للمجموعة.

تم حذف موجودات مستهلكة بالكامل بتكلفة 64.9 مليون دولار أمريكي (2022: 21.5 مليون دولار أمريكي) خلال السنة. تبلغ القيمة الدفترية للموجودات المرهونة كضمان للقروض 511.7 مليون دولار أمريكي (2022: 544.5 مليون دولار أمريكي). يرجى الرجوع إلى الإيضاح رقم 16.

مليون دولار أمريكي	أرض ومبان	منشآت ومعدات	تجهيزات وتركيبات	أعمال قيد الإنشاء	المجموع
التكلفة	295.2	5,257.0	44.4	61.5	5,658.1
استهلاك متراكم وانخفاض في القيمة	(113.1)	(2,565.1)	(37.7)	-	(2,715.9)
في 1 يناير 2022	182.1	2,691.9	6.7	61.5	2,942.2
الحركات في القيمة الدفترية:					
إضافات	0.3	30.6	1.1	79.1	111.1
استهلاك وانخفاض في القيمة	(8.7)	(242.3)	(2.2)	-	(253.2)
تحويلات	0.1	103.2	0.8	(73.5)	30.6
أثر الحركة في أسعار الصرف	0.5	6.4	-	0.3	7.2
في 31 ديسمبر 2022	174.3	2,589.8	6.4	67.4	2,837.9
التكلفة	296.8	5,386.1	45.8	67.4	5,796.1
استهلاك متراكم وانخفاض في القيمة	(122.5)	(2,796.3)	(39.4)	-	(2,958.2)
في 31 ديسمبر 2022	174.3	2,589.8	6.4	67.4	2,837.9

مليون دولار أمريكي	أرض ومبان	منشآت ومعدات	تجهيزات وتركيبات	أعمال قيد الإنشاء	المجموع
في 1 يناير 2023	174.3	2,589.8	6.4	67.4	2,837.9
الحركات في القيمة الدفترية:					
إضافات	6.2	54.9	2.7	40.1	103.9
استهلاك وانخفاض في القيمة	(9.2)	(245.1)	(3.0)	(0.4)	(257.7)
تحويلات	0.3	11.7	4.0	(18.0)	(2.0)
أثر الحركة في أسعار الصرف	1.2	15.4	0.1	0.8	17.5
في 31 ديسمبر 2023	172.8	2,426.7	10.2	89.9	2,699.6
التكلفة	305.4	5,429.3	43.9	89.9	5,868.5
استهلاك متراكم وانخفاض في القيمة	(132.6)	(3,002.6)	(33.7)	-	(3,168.9)
في 31 ديسمبر 2023	172.8	2,426.7	10.2	89.9	2,699.6

إيضاحات حول البيانات المالية الموحدة تابع
للسنة المنتهية في 31 ديسمبر

8. شهرة وموجودات أخرى غير ملموسة

شهرة	برمجيات	أعمال قيد الإنشاء	المجموع
604.8	-	-	604.8
-	-	8.6	8.6
-	(0.4)	(0.5)	(0.9)
-	7.0	(5.0)	2.0
604.8	6.6	3.1	614.5
1,942.4	7.0	3.1	1,952.5
(1,337.6)	(0.4)	-	(1,338.0)
604.8	6.6	3.1	614.5

شهرة	برمجيات	أعمال قيد الإنشاء	المجموع
1,942.4	-	-	1,942.4
(1,337.6)	-	-	(1,337.6)
604.8	-	-	604.8

تم تخصيص الشهرة لوحدة توليد النقد على النحو التالي:

شهرة	برمجيات	أعمال قيد الإنشاء	المجموع
440.0	-	-	440.0
164.8	-	-	164.8
604.8	-	-	604.8

اختبار الانخفاض في قيمة الشهرة

يتطلب تحديد القيمة القابلة للاسترداد لوحدة توليد النقد من الشركة المصرية للأسمدة وفرتيل أحكاماً وتقديرات هامة، بما في ذلك توقعات التدفقات النقدية المستقبلية من الشركات. تم تقدير القيم القابلة للاسترداد بناءً على القيمة قيد الاستخدام.

تم إجراء الاختبارات عن طريق خصم التدفقات النقدية المستقبلية التي سيتم توليدها من الاستخدام المستمر لوحدات توليد النقد التي تنطبق عليها الشهرة وعلى افتراض الأعمار غير المحددة. تتمثل الافتراضات الرئيسية المستخدمة في حساب القيم القابلة للاسترداد في معدل الخصم ومعدل نمو القيمة النهائية وسعر البيع المتوقع لكل منتج وأسعار الغاز الطبيعي وعدد أيام التشغيل المتوقعة لكل منشأة. تم تحديد معدل النمو النهائي بناءً على معدل النمو السنوي المركب طويل الأجل لسوق الأسمدة العالمي. وتم تقدير معدل الخصم بعد قياس الضريبة بناءً على نموذج تسعير موجودات رأس المال. تستند افتراضات أسعار البيع إلى توقعات الأسعار المستقلة المنشورة التي أعدها خبراء عالميون. وتستند الافتراضات الأخرى المستخدمة إلى الخبرة السابقة والمصادر الخارجية، ولكنها غير متوقعة وغير مؤكدة بطبيعتها.

تستند اختبارات الانخفاض في القيمة إلى تقديرات محددة لتوقعات التدفقات النقدية بالدولار الأمريكي للسنوات من 2024 إلى 2028 (تشير هذه الفترة إلى الطبيعة الدورية للمجال). بالنسبة للسنوات اللاحقة، تم احتساب القيم المتبقية على أساس متوسط هامش الأرباح قبل الفوائد والضرائب والاستهلاك والإطفاء، حيث تم أخذ معدل النمو الدائم بنسبة 2.95% (2022: 4.08%) في عين الاعتبار. يتم خصم التدفقات النقدية المقدرة قبل الضريبة إلى قيمتها الحالية باستخدام معدلات الخصم قبل الضريبة.

إيضاحات حول البيانات المالية الموحدة تابع للسنة المنتهية في 31 ديسمبر

8. شهرة وموجودات أخرى غير ملموسة تابع تم تطبيق المعدلات التالية عند إجراء اختبار الانخفاض في القيمة:

النسبة	2023		2022	
	الشركة المصرية للأسمدة	فرتيل	الشركة المصرية للأسمدة	فرتيل
معدل الخصم قبل الضريبة	21.3%	14.4%	19.9%	13.7%
معدل النمو الدائم	2.95%	2.95%	4.08%	4.08%

بناءً على التقييم المُنفذ، لم يكن هناك حالات انخفاض في القيمة كما في 31 ديسمبر 2023 (2022: لا شيء).

تم إجراء تحليل الحساسية مع الأخذ في عين الاعتبار انخفاض سعر البيع بنسبة 5% وزيادة المتوسط المرجح لتكلفة رأس المال بنسبة 5% ولم ينتج عنه أي انخفاض في القيمة.

9. ذمم مدينة تجارية وأخرى

في 2018، أبرمت المجموعة اتفاقية توريق لبيع بعض محافظ الذمم المدينة التجارية، دون حق الرجوع، إلى مؤسسة مالية خارجية. من خلال القيام بذلك، تستطيع المجموعة استلام التدفقات النقدية من المدينين المختارين في وقت أقرب من الوقت المعتاد. تقوم فيرتيغلوب بإلغاء الاعتراف بالذمم المدينة التجارية، حيث يتم تحويل كافة مخاطر ومزايا الملكية بشكل كامل. بالإضافة إلى ذلك، دخلت المجموعة في ترتيبات مع مؤسسة مالية يتم بموجبها سداد كافة المبالغ المحصلة من العملاء إلى المؤسسة المالية دون تأخير ملحوظ.

للسنة المنتهية في 31 ديسمبر 2023، تم تحويل مبلغ 413.5 مليون دولار أمريكي (2022: 414.2 مليون دولار أمريكي) من الذمم المدينة التجارية بموجب اتفاقية التوريق. علاوة على ذلك، بلغ مجموع المبلغ المحمل من قبل شركة التوريق 3.6 مليون دولار أمريكي خلال السنة (2022: 1.8 مليون دولار أمريكي). بلغت محفظة الذمم المدينة التجارية المحتفظ بها للتحويل والبيع في تاريخ التقرير 36.7 مليون دولار أمريكي (2022: 67.3 مليون دولار أمريكي). يتم قياس هذه الذمم المدينة باستخدام معطيات المستوى الثالث بناءً على قيمة الفاتورة المتوقعة.

بلغت الذمم المدينة المُسَعَّرَة بشكل مؤقت والمُحتسبة بالقيمة العادلة من خلال الربح والخسارة كما في 31 ديسمبر 2023 ما قيمته 41.1 مليون دولار أمريكي (2022: لا شيء). يتم قياس هذه الذمم المدينة باستخدام معطيات المستوى الثالث بناءً على قيمة الفاتورة المتوقعة.

تشتمل الذمم المدينة الضريبية الأخرى على مبلغ 450 مليون جنيه مصري (14.6 مليون دولار أمريكي) (2022: 900 مليون جنيه مصري (36.4 مليون دولار أمريكي)) متعلق بدفعة مسددة لمصلحة الضرائب المصرية كجزء من المطالبة الضريبية التي سوف يتم استردادها عند تسوية المطالبة الضريبية (يرجى الرجوع إلى الإيضاح رقم 26 "النزاع الضريبي المتعلق بشركة أو سي أي إس إيه إي").

لم يتم خصم الذمم المدينة التجارية والأخرى غير المتداولة حيث أن التأثير غير جوهري على البيانات المالية الموحدة.

إن القيمة الدفترية للذمم المدينة التجارية والأخرى كما في 31 ديسمبر 2023 تقارب قيمتها العادلة.

إيضاحات حول البيانات المالية الموحدة تابع
للسنة المنتهية في 31 ديسمبر

9. ذمم مدينة تجارية وأخرى تابع

إيضاح	2023	2022	مليون دولار أمريكي
	159.2	205.3	ذمم مدينة تجارية (بالصافي)
25	0.7	2.6	ذمم مدينة تجارية (بالصافي) من أطراف ذات علاقة
	42.0	43.3	مبالغ مدفوعة مقدماً
	83.2	90.9	ذمم مدينة ضريبية أخرى
10	0.9	-	ذمم مدينة من ضريبة الدخل
	11.8	12.3	دفعات مقدّمة من الموردين
	18.3	34.6	ذمم مدينة أخرى ¹
25	27.3	55.2	ذمم مدينة أخرى من أطراف ذات علاقة ¹
	343.4	444.2	المجموع
	29.1	37.7	غير متداولة
	314.3	406.5	متداولة
	343.4	444.2	المجموع

¹ تمت إعادة تصنيف الأرقام المقارنة لكي تتوافق مع عرض الفترة الحالية.

فيما يلي أعمار الذمم المدينة التجارية المتداولة كما في تاريخ التقرير:

مليون دولار أمريكي	2023	2022
لم يتأخر سدادها ولم تتعرض للانخفاض في القيمة	158.3	206.8
متأخرة السداد من 1 - 30 يوماً	-	-
متأخرة السداد من 31 - 90 يوماً	-	0.8
متأخرة السداد من 91 - 360 يوماً	0.4	0.2
أكثر من 360 يوماً	1.2	0.1
المجموع	159.9	207.9

ترى الإدارة أن المبالغ التي لم تتعرض لانخفاض القيمة ومتأخرة السداد لأكثر من 30 يوماً قابلة للتحويل بالكامل استناداً إلى سلوك السداد السابق والتحليل الشامل لمخاطر انتمان العملاء، بما في ذلك التصنيفات الائتمانية للعملاء الأساسية إذا كانت متاحة.

فيما يلي الحركة في مخصص الانخفاض في قيمة الذمم المدينة التجارية خلال السنة:

مليون دولار أمريكي	2023	2022
في 1 يناير	(0.2)	(0.2)
مخصص مسجل	(0.7)	-
في 31 ديسمبر	(0.9)	(0.2)

10. ضرائب الدخل

1-10 ضريبة الدخل المدرجة في بيان الأرباح أو الخسائر

مليون دولار أمريكي	2023	2022
ضريبة حالية	(120.4)	(214.1)
ضريبة مؤجلة	38.0	(25.1)
مجموع ضريبة الدخل في الربح أو الخسارة	(82.4)	(239.2)

إيضاحات حول البيانات المالية الموحدة تابع
للسنة المنتهية في 31 ديسمبر

3-10 موجودات ومطلوبات ضريبة الدخل المؤجلة
التغيرات في موجودات ومطلوبات الضريبة المؤجلة (بالصافي):

2022	2023	مليون دولار أمريكي
(540.7)	(382.6)	في 1 يناير
(25.1)	38.0	الربح أو الخسارة
182.9	-	إعادة تصنيف مركز الضريبة غير المؤكد
0.3	(0.3)	أثر الحركة في أسعار الصرف
(382.6)	(344.9)	في 31 ديسمبر

10. ضرائب الدخل تابع

2-10 تسوية معدل الضريبة الفعلي

تخضع عمليات المجموعة لضرائب الدخل في العديد من الدول الأجنبية. تتراوح معدلات ضريبة الدخل النظامية من 0.0% إلى 25.0% مما يترتب عليها فرق بين المتوسط المرجح لمعدل ضريبة الدخل النظامية ومعدل ضريبة الدخل النظامية بدولة الإمارات العربية المتحدة بنسبة 25.0%.

يمكن تلخيص تسوية معدل ضريبة الدخل النظامية في دولة الإمارات العربية المتحدة مع معدل الضريبة الفعلي على النحو التالي:

مليون دولار أمريكي	2023	%	2022	%
الربح قبل ضريبة الدخل	587.4		2,059.6	
معدل ضريبة الدخل المطبق	25%		25%	
الضريبة المحتسبة وفقاً لمعدل الضريبة المطبق	(146.9)	25.0	(514.9)	25.0
تأثير معدلات الضريبة في البلدان الأجنبية	6.8	(1.2)	93.7	(4.5)
إيرادات غير خاضعة للضريبة	63.3	(10.8)	177.6	(8.6)
مصاريف غير قابلة للخصم	(25.0)	4.3	(24.8)	1.2
ضريبة استقطاع على توزيعات الأرباح	(5.8)	1.0	(17.0)	0.8
موجودات ضريبية غير معترف بها	3.0	(0.5)	(3.3)	0.2
مراكز الضريبة غير المؤكدة	(13.9)	2.4	1.4	(0.1)
تأثير صرف العملات الأجنبية	36.2	(6.2)	47.4	(2.4)
منتهية / تعديلات	(0.1)	-	0.7	-
مجموع ضريبة الدخل في الربح أو الخسارة	(82.4)	14.0	(239.2)	11.6

يبلغ معدل الضريبة الفعلي 14% (2022: 11.6%)، ويرجع السبب الرئيسي في ذلك إلى (1) الإيرادات غير الخاضعة للضريبة بمبلغ 63.3 مليون دولار أمريكي (2022: 177.6 مليون دولار أمريكي) و(2) تأثير صرف العملات الأجنبية بمبلغ 36.2 مليون دولار أمريكي (2022: 47.4 مليون دولار أمريكي) و(3) مصاريف غير قابلة للخصم بمبلغ (25.0) مليون دولار أمريكي (2022: (24.8) مليون دولار أمريكي). تتعلق الإيرادات غير الخاضعة للضريبة بشكل رئيسي بوضع الإعفاء من الضريبة لبعض المنشآت في المجموعة.

إيضاحات حول البيانات المالية الموحدة تابع للسنة المنتهية في 31 ديسمبر

10. ضرائب الدخل تابع

3-10 موجودات ومطلوبات ضريبة الدخل المؤجلة تابع

موجودات ومطلوبات الضريبة المؤجلة المعترف بها:

الموجودات		المطلوبات		الصادف	
2023	2022	2023	2022	2023	2022
موجودات غير ملموسة	-	(62.6)	(62.6)	(62.6)	(62.6)
ممتلكات ومنشآت ومعدات	-	(268.9)	(286.2)	(268.9)	(286.2)
ذمم دائنة تجارية وأخرى	4.9	-	-	4.5	4.5
مراكز الضريبة غير المؤكدة	-	(9.4)	(14.3)	(9.4)	(14.3)
مخصص ضريبة الاستقطاع	-	(9.3)	(24.0)	(9.3)	(24.0)
أخرى	0.3	0.1	-	-	-
المجموع	5.2	4.5	(350.1)	(382.6)	(344.9)
مقاصة المراكز المالية	(5.2)	(4.5)	5.2	4.5	-
المجموع	-	-	(344.9)	(382.6)	(382.6)

تتكون مطلوبات الضريبة المؤجلة المتعلقة بالموجودات غير الملموسة بشكل أساسي من الشهرة للشركة المصرية للأسمدة بمبلغ 62.6 مليون دولار أمريكي (2022: 62.6 مليون دولار أمريكي). سيتم عكس التزام الضريبة المؤجلة عندما تنخفض قيمة الأصل. سيتم تحقيق مطلوبات الضريبة المؤجلة المعترف بها فيما يتعلق بالممتلكات والمنشآت والمعدات على مدى فترة الاستهلاك للأصل ذي الصلة، والتي تتعلق بشكل أساسي بشركة فيرتيل بمبلغ 215.8 مليون دولار أمريكي (2022: 231.4 مليون دولار أمريكي) والشركة المصرية للأسمدة بمبلغ 53.1 مليون دولار أمريكي (2022: 56.7 مليون دولار أمريكي).

مراكز الضريبة غير المؤكدة

تخضع المجموعة لقوانين ضريبية معقدة مطبقة في عدة بلدان. قد يؤدي تطبيق هذه القوانين الضريبية المعقدة إلى عدم اليقين في تحديد المراكز الضريبية. تهدف المجموعة إلى حل هذه الحالات من عدم اليقين من خلال المناقشات التي تجريها مع الهيئات الضريبية. يتم تحديد التأثير المالي لحالات عدم اليقين القائمة في تاريخ الميزانية العمومية وفقاً للمعيار المحاسبي الدولي رقم 12 وتفسير لجنة تفسيرات المعايير الدولية للتقارير المالية رقم 23 والذي يتطلب من المجموعة وضع تقدير للنتيجة المحتملة لأي مركز ضريبي. إن تقدير المجموعة للنتيجة المحتملة لأي مركز ضريبي غير مؤكد هو تقدير اجتهادي (المبلغ الأكثر احتمالاً أو القيمة المتوقعة بحسب الظروف).

كما في 31 ديسمبر 2023، سجلت المجموعة مراكز ضريبية غير مؤكدة وغير متداولة بقيمة 9.4 مليون دولار أمريكي (2022: 14.3 مليون دولار أمريكي) مصنفة كالتزام ضريبة مؤجلة، ومراكز ضريبية غير مؤكدة متداولة بقيمة 263.3 مليون دولار أمريكي (2022: 219.9 مليون دولار أمريكي) مصنفة كضريبة دخل مستحقة الدفع. ويتعلق الانخفاض في المراكز الضريبية غير المؤكدة وغير المتداولة لسنة 2022 بإعادة تصنيف مبلغ 182.9 مليون دولار أمريكي من المراكز الضريبية غير المؤكدة وغير المتداولة إلى المراكز الضريبية غير المؤكدة والمتداولة. يتم استحقاق الفائدة والغرامات المتوقعة المتعلقة بمطلوبات ضريبة الدخل غير المؤكدة ويتم إدراجها في المراكز الضريبية غير المؤكدة وفي مصروف ضريبة الدخل.

إيضاحات حول البيانات المالية الموحدة تابع
للسنة المنتهية في 31 ديسمبر

10. ضرائب الدخل تابع

3-10 موجودات ومطلوبات ضريبة الدخل المؤجلة تابع

بالإضافة إلى التزام الضريبة غير المؤكدة، لدى المجموعة أيضاً أصل ضريبي محتمل لا يفي حالياً بمعايير الاعتراف بالمعيار المحاسبي الدولي رقم 12 وتفسير لجنة تفسيرات المعايير الدولية للتقارير المالية رقم 23 (يرجى الرجوع إلى الإيضاح رقم 26).

خطة انقضاء الخسائر الضريبية المرحلة غير المعترف بها، والإعفاءات الضريبية، والموجودات الضريبية المؤقتة المؤجلة:

مليون دولار أمريكي	أقل من سنة واحدة	من سنة واحدة إلى 5 سنوات	بين 5 و10 سنوات	بين 10 و15 سنة	بين 15 و20 سنة	غير محدود	المجموع
الخسائر التشغيلية غير المعترف بها المرحلة والإعفاءات الضريبية والفروق المؤقتة في سنة 2023	7.0	39.1	-	-	-	-	46.1

مليون دولار أمريكي	أقل من سنة واحدة	من سنة واحدة إلى 5 سنوات	بين 5 و10 سنوات	بين 10 و15 سنة	بين 15 و20 سنة	غير محدود	المجموع
الخسائر التشغيلية غير المعترف بها المرحلة والإعفاءات الضريبية والفروق المؤقتة في سنة 2022	10.2	39.1	-	-	-	0.6	49.9

إن الخسائر التشغيلية غير المعترف بها المرحلة البالغ قيمتها 46.1 مليون دولار أمريكي (2022: 49.9 مليون دولار أمريكي) تتعلق بشكل أساسي بشركة أو سي آي إس إيه إي.

10-4 ضريبة دخل مستحقة الدفع

التغيرات في ضريبة الدخل مستحقة الدفع:

مليون دولار أمريكي	إيضاح	2023	2022
في 1 يناير		(235.4)	(70.6)
الربح أو الخسارة		(120.4)	(214.1)
دفعات		67.4	217.5
إعادة تصنيف مركز الضريبة غير المؤكد		-	(182.9)
ضريبة الاستقطاع غير القابلة للاسترداد		20.5	15.1
أثر الحركة في أسعار الصرف		(1.6)	(0.4)
في 31 ديسمبر		(269.5)	(235.4)
مركز الضريبة غير المؤكد - متداول		(263.3)	(219.9)
ضريبة دخل مستحقة الدفع		(7.1)	(15.5)
ذمم مدينة من ضريبة الدخل	9	0.9	-
المجموع		(269.5)	(235.4)

قضية إعادة استثمار الضريبة الخاصة بشركة سورفيرت

في 29 ديسمبر 2020، أصدرت مديرية كبريات المؤسسات التابعة للمديرية العامة للضرائب بالجزائر خطاباً إلى شركة سورفيرت تم فيه الإبقاء على مطالبتها الأولية بقيمة 7,296 مليون دينار جزائري (53.3 مليون دولار أمريكي) فيما يتعلق بعدم الامتثال المزعم لالتزامات إعادة الاستثمار بموجب الإعفاء الضريبي الممنوح في سنة 2014 من قبل الوكالة الوطنية لتطوير الاستثمار. ترى المديرية العامة للضرائب بالجزائر أن شركة سورفيرت لم تقم بالوفاء بالتزامات إعادة الاستثمار المقررة بموجب الإعفاء الصادر عن الوكالة الوطنية لتطوير الاستثمار في الوقت المحدد. ونتيجة لذلك، طالبت المديرية العامة للضرائب بالجزائر شركة سورفيرت بسداد كامل المزايا الضريبية التي استفادت منها بموجب هذا الإعفاء.

إيضاحات حول البيانات المالية الموحدة تابع للسنة المنتهية في 31 ديسمبر

10. ضرائب الدخل تابع

10-4 ضريبة دخل مستحقة الدفع تابع

في 1 فبراير 2021، استأنفت شركة سورفيرت ضد هذا القرار، وكجزء من الاستئناف، كان مطلوباً من شركة سورفيرت سداد دفعة أولية قدرها 2,189 مليون دينار جزائري (16.4 مليون دولار أمريكي) بما يمثل 30% من مجموع المطالبة الضريبية.

في 31 أكتوبر 2021، تم رفض استئناف شركة سورفيرت على المطالبة الأولية من قبل لجنة الاستئناف الداخلية في المديرية العامة للضرائب بالجزائر (وازداد مجموع التعرض من خلال عقوبة بنسبة 25%) مع إلزام الشركة بدفع مبلغ 1,824 مليون دينار جزائري (13.3 مليون دولار أمريكي) (20% من المطالبة الأولية والعقوبات التي تتضمن عقوبات على المبلغ المدفوع بالفعل في فبراير 2021). وعلى الرغم من أن شركة سورفيرت ترى أنها امتثلت لالتزامات إعادة الاستثمار، فقد طبقت المديرية العامة للضرائب بالجزائر تفسيراً مختلفاً لقانون إعادة الاستثمار. ونظراً لعدم وجود إرشادات مفصلة حول التفسير، فإن القدرة على تقييم الشق الفني لهذه القضية بدقة تعتبر محدودة. وبسبب غياب الإرشادات التفصيلية والنتيجة السلبية للاستئناف الأول، ترى الإدارة حالياً أنه عند موازنة جميع الحقائق والظروف الحالية وتطبيق الإرشادات التفسيرية لتفسير لجنة تفسيرات المعايير الدولية للتقارير المالية رقم 23، أصبح من المحتمل إلزام شركة سورفيرت بأداء باقي مبلغ الضريبة المتنازع عليها.

نتيجة لذلك، سجلت المجموعة التأثير الكلي لقضية إعادة الاستثمار كمصروف لضريبة الدخل بمبلغ 65.8 مليون دولار أمريكي في سنة 2021.

في 24 فبراير 2022، تابعت شركة سورفيرت، بدعم مستشاريها الخارجيين، المرحلة التالية للاستئناف أمام لجنة الاستئناف المركزية، حيث إن إدارة شركة سورفيرت لا تزال ترى أن الشركة قد أوفت بالتزامات إعادة الاستثمار بموجب نظام الوكالة الوطنية لتطوير الاستثمار، وبالتالي ينبغي الحكم على أسباب القضية بأنها لا أساس لها من الصحة.

كما في 31 ديسمبر 2023، بلغ المركز الضريبي المتبقي غير المؤكد فيما يتعلق بهذا الأمر 5,108 مليون دينار جزائري (38.3 مليون دولار أمريكي) (2022: 5,108 مليون دينار جزائري (37.3 مليون دولار أمريكي))، وتم إدراجه ضمن ضريبة الدخل مستحقة الدفع.

التدقيق الضريبي لسنة 2017 الخاص بشركة سورفيرت

استلمت شركة سورفيرت في 30 ديسمبر 2021 إشعاراً من المديرية العامة للضرائب بالجزائر بشأن التدقيق الضريبي لسنة 2017 والذي طعن في إمكانية خصم مصاريف متنوعة. وضعت شركة سورفيرت بعض الافتراضات في الإقرار الضريبي لسنة 2017 بناءً على تفسيراتها السابقة لقانون الضرائب الجزائري، والذي يعد معقداً وغامضاً بدرجة كبيرة. في 2021، تم الحصول على مشورة خارجية، بعد استلام الإشعار الذي على أساسه سجلت الإدارة مركزاً ضريبياً غير مؤكد نتيجة الاختلاف في تفسير قانون الضرائب الجزائري بقيمة 3.6 مليون دولار أمريكي لسنة 2017 و6.0 مليون دولار أمريكي للسنوات 2018 و2019 و2020 كالتزام ضريبية مؤجلة، الأمر الذي نتج عنه مجموع مصاريف ضريبية غير مؤكدة بقيمة 9.6 مليون دولار أمريكي في سنة 2021.

واستلمت شركة سورفيرت في 15 ديسمبر 2022 التقييم النهائي للتدقيق الضريبي لسنة 2017 من المديرية العامة للضرائب بالجزائر مما أدى إلى خفض الالتزام إلى 0.1 مليون دولار أمريكي لسنة 2017، ومن ثم تم خفض التعرض للسنوات 2018 و2019 و2020 إلى 0.2 مليون دولار أمريكي باستخدام نفس التفسيرات. نتيجة لذلك، تم تحرير مبلغ 9.3 مليون دولار أمريكي (1,284.3 مليار دينار جزائري) من المركز الضريبي غير المؤكد إلى بيان الأرباح والخسائر في سنة 2022.

الامتثال للقوانين والأنظمة

قانون الضريبة في دولة الإمارات العربية المتحدة

أصدرت وزارة المالية في دولة الإمارات العربية المتحدة، في 9 ديسمبر 2022، مرسومًا بقانون اتحادي رقم 47 لسنة 2022 بشأن الضرائب على الشركات والأعمال ("القانون") لفرض نظام ضريبة الشركات الاتحادي في دولة الإمارات العربية المتحدة. سيصبح نظام ضريبة الشركات نافذاً للفترة المحاسبية التي تبدأ في أو بعد 1 يونيو 2023 (بحيث تكون سنة 2024 هي أول سنة ضريبية كاملة للشركات ذات الصلة لدى المجموعة).

إيضاحات حول البيانات المالية الموحدة تابع للسنة المنتهية في 31 ديسمبر

10. ضرائب الدخل تابع

4-10 ضريبة دخل مستحقة الدفع تابع

يحدد قرار مجلس الوزراء رقم 2022/116 الساري اعتباراً من سنة 2023 الحد الأدنى للدخل الذي سينطبق عليه معدل الضريبة البالغ 9%، وعليه يُعتبر القانون الآن أنه قد تم سنه بشكل جوهري. سيُطبق معدل 9% على الدخل الخاضع للضريبة الذي يتجاوز 375,000 درهم وسيُطبق معدل 0% على الدخل الخاضع للضريبة الذي لا يتجاوز 375,000 درهم وسيُطبق معدل 0% على الدخل المؤهل لمنشآت المنطقة الحرة.

أصدرت وزارة المالية في 3 نوفمبر 2023 قرارين حُدّد فيهما الدخل المؤهل والأنشطة المؤهلة. وفقاً للقرارات الصادرة، تشمل الأنشطة المؤهلة "تجارة السلع المؤهلة" و"خدمات المقر الرئيسي" و"حيازة الأسهم والأوراق المالية الأخرى" و"خدمات الخزينة والتمويل للأطراف ذات العلاقة". أدت هذه الإخطارات إلى تقييم منشآت المنطقة الحرة، ولا سيما المنشآت المؤسسة في سوق أبوظبي العالمي، لتحديد ما إذا كانت مصنفة كأشخاص مؤهلين في المنطقة الحرة وتخضع لمعدل ضريبة الشركات بنسبة 0% أو 9%.

بناءً على التفسير المبني للإدارة للقوانين الصادرة حالياً، يجب أن تستفيد غالبية منشآت المجموعة من نظام المناطق الحرة المؤهل وليس هناك أي تأثير جوهري على الوضع الضريبي للشركات التابعة الجوهريّة للمجموعة في دولة الإمارات العربية المتحدة. ومع ذلك، لا يزال القانون قيد التطور، وتتوقع المجموعة إصدار المزيد من التوضيحات من قبل وزارة المالية والهيئة الاتحادية للضرائب من أجل إعادة تأكيد تفسيرها واستنتاجها. كما أجرت المجموعة تقييماً للأثار الضريبية المؤجلة المترتبة على القانون وخلصت إلى أنه لم تكن هناك حاجة إلى أي تعديلات كما في 31 ديسمبر 2023.

الركيزة الثانية لقانون الحد الأدنى العالمي للضرائب

في 20 ديسمبر 2021، أصدرت بلدان الإطار الشامل لمنظمة التعاون الاقتصادي والتنمية / مجموعة العشرين بشأن تآكل الوعاء الضريبي ونقل الأرباح ما يسمى بقواعد نموذج الركيزة الثانية ("الركيزة الثانية" أو يشار إليها أيضاً بقواعد "مكافحة تآكل الوعاء الضريبي العالمية") التي تم تصميمها لضمان قيام الشركات الكبرى متعددة الجنسيات بدفع حد أدنى من الضريبة بنسبة 15% على الدخل المؤهل المجمع الناشئ في كل دولة يعملون بها. في 15 ديسمبر 2022، أجمعت الدول الأعضاء في الاتحاد الأوروبي على تطبيق توجيهات الاتحاد الأوروبي لضمان تحقيق حد أدنى عالمياً من الضرائب، ووافقت على تطبيق هذه القواعد للسنوات المالية التي تبدأ في أو بعد 31 ديسمبر 2023.

يقع دافع الضرائب ضمن نطاق قواعد الركيزة الثانية إذا كان لديه أكثر من 750 مليون يورو من الإيرادات الموحدة وكان له وجود خارجي. يقوم دافع الضرائب المؤهل بحساب معدل الضريبة الفعلي للأنشطة المجمعة في كل بلد يعمل فيه ويدفع "ضريبة إضافية" للفرق بين معدل الضريبة الفعلي لكل بلد ومعدل الضريبة الأدنى العالمي البالغ 15%.

إن دولة الإمارات العربية المتحدة عضو في الإطار الشامل لمنظمة التعاون الاقتصادي والتنمية بشأن تآكل الوعاء الضريبي ونقل الأرباح، وهي ملزمة بمواجهة التحديات التي تواجهها البلدان الخاضعة للضريبة على الصعيد الدولي. وبناءً على ذلك، أشارت وزارة المالية في دولة الإمارات العربية المتحدة إلى أنها تعتزم نشر وثيقة استشارية عامة حول الركيزة الثانية خلال النصف الأول من سنة 2024، وستؤجل تنفيذ الركيزة الثانية في دولة الإمارات العربية المتحدة إلى سنة 2025 على الأقل. ومن المتوقع أن تعلن البلدان الأخرى ذات الصلة خلال سنة 2024 عن إرشادات حول تنفيذ قواعد الركيزة الثانية في البلدان التي تعمل فيها المجموعة.

إيضاحات حول البيانات المالية الموحدة تابع
للسنة المنتهية في 31 ديسمبر

10. ضرائب الدخل تابع

4-10 ضريبة دخل مستحقة الدفع تابع

يتم تحميل أي ضريبة إضافية ناتجة بشكل عام في بلد الشركة الأم المطلقة للشركات متعددة الجنسيات (وهي شركة أو سي أي جلوبال كما في 31 ديسمبر 2023). لذلك، من المتوقع أن يتم فرض ضريبة إضافية في هولندا وستعتمد على الملكية غير المباشرة لشركة أو سي أي جلوبال للفترة من 1 يناير 2024 وحتى تصفية الاستثمارات المخطط لها لمجموعة فيرتيغلوب إلى شركة بترول أبوظبي الوطنية وفقاً لإعلانها في 15 ديسمبر 2023. بعد إتمام هذه المعاملة، ستحتاج شركة فيرتيغلوب إلى إعادة تقييم مركزها في الركييزة الثانية على أساس مستقل مع الأخذ في الاعتبار المركز الضريبي للمساهم الأكبر، شركة بترول أبوظبي الوطنية.

11. مخزون

2023			
مليون دولار أمريكي	الإجمالي	التخفيض	الصافي
بضائع جاهزة	40.4	(0.5)	39.9
مواد خام ومواد استهلاكية	16.4	(0.7)	15.7
قطع غيار ووقود ومواد أخرى	114.0	(36.0)	78.0
المجموع	170.8	(37.2)	133.6

2022			
مليون دولار أمريكي	الإجمالي	التخفيض	الصافي
بضائع جاهزة	42.8	(0.1)	42.7
مواد خام ومواد استهلاكية	18.9	(0.8)	18.1
قطع غيار ووقود ومواد أخرى	99.6	(35.5)	64.1
المجموع	161.3	(36.4)	124.9

يتم الإفصاح عن المخزون المُعترف به كمصروف خلال السنة المنتهية في 31 ديسمبر 2023 في الإفصاح رقم 21.

فيما يلي الحركة في المخصص خلال السنة:

مليون دولار أمريكي	2023	2022
في 1 يناير	(36.4)	(35.1)
مخصص مسجل	(0.8)	(1.3)
في 31 ديسمبر	(37.2)	(36.4)

12. نقد وما في حكمه

مليون دولار أمريكي	2023	2022
نقد في الصندوق	0.1	0.1
أرصدة المصارف	759.7	1,384.6
أرصدة مصرفية أخرى	-	57.3
المجموع	759.8	1,442.0

إيضاحات حول البيانات المالية الموحدة تابع للسنة المنتهية في 31 ديسمبر

13. رأس المال

يمكن تلخيص الحركات في عدد الأسهم على النحو التالي:

ملايين	2022	2023
عدد الأسهم (المدفوعة بالكامل) في 1 يناير و31 ديسمبر	8,301.3	8,301.3
القيمة الاسمية للسهم الواحد (بالدولار الأمريكي)	0.16	0.16
القيمة في 31 ديسمبر (بالدولار الأمريكي)	1,328.2	1,328.2

14. احتياطات وأرباح محتجزة

مليون دولار أمريكي	احتياطي تخفيض رأس المال	احتياطات أخرى	احتياطي تحويل العملات	مجموع الاحتياطات	أرباح محتجزة
في 1 يناير 2022	1,150.0	(641.9)	(545.7)	(37.6)	555.6
ربح السنة	-	-	-	-	1,249.5
توزيعات أرباح على المساهمين	-	-	-	-	(1,090.0)
مساهمة رأس المال	-	37.1	-	37.1	-
تحويل احتياطات	(1,150.0)	-	-	-	1,150.0
فروق تحويل العملة	-	-	15.4	15.4	-
في 31 ديسمبر 2022	-	(604.8)	(530.3)	(1,135.1)	1,865.1
ربح السنة	-	-	-	-	348.9
توزيعات أرباح على المساهمين	-	-	-	-	(975.0)
فروق تحويل العملة	-	-	16.0	16.0	-
تأثير الفرق في الحصص غير المسيطرة المشاركة في الأرباح	-	-	-	-	(3.4)
في 31 ديسمبر 2023	-	(604.8)	(514.3)	(1,119.1)	1,235.6

احتياطات أخرى

تمثل الاحتياطات الأخرى مساهمة من شركة أو سي أي إن. في. على شكل موجودات خاضعة للسيطرة المشتركة ومساهمات رأسمالية عينية أخرى (بما في ذلك تلك المتعلقة بالتعويضات المقدمة من شركة أو سي أي إن. في. إلى مساهمي شركة فيرتيغلوب).

احتياطي تحويل العملات

يمثل احتياطي تحويل العملات فروقات التحويل المتراكمة الناشئة عن تحويل البيانات المالية للعمليات الأجنبية للمجموعة إلى عملة العرض للشركة.

توزيعات أرباح على المساهمين لسنة 2023

في 11 أبريل 2023، وافق المساهمون على توزيعات أرباح بمبلغ 700.0 مليون دولار أمريكي، أي ما يعادل 0.084 دولار أمريكي للسهم الواحد، فيما يتعلق بالنصف الثاني من السنة المنتهية في 31 ديسمبر 2022. ووافق مجلس الإدارة على توزيعات الأرباح هذه في 13 فبراير 2023 وتم دفعها في 17 و19 أبريل 2023.

في 6 نوفمبر 2023، وافق مجلس الإدارة على توزيعات أرباح مرحلية بقيمة 275 مليون دولار أمريكي، أي ما يعادل 0.033 دولار أمريكي للسهم الواحد للنصف الأول من السنة المنتهية في 31 ديسمبر 2023. تم دفع توزيعات الأرباح هذه بالكامل في 15 نوفمبر 2023.

توزيعات أرباح على المساهمين لسنة 2022

في أبريل 2022، تم دفع توزيعات أرباح مرحلية بمبلغ إجمالي قدره 340 مليون دولار أمريكي، أي ما يعادل 0.041 دولار أمريكي للسهم الواحد فيما يتعلق بالنصف الثاني من السنة المنتهية في 31 ديسمبر 2021 وتم احتسابها ضمن حقوق الملكية عند الدفع. وتمت الموافقة على توزيعات الأرباح هذه من قبل مجلس الإدارة في 14 فبراير 2022 ومن قبل المساهمين في 13 يونيو 2022.

إيضاحات حول البيانات المالية الموحدة تابع للسنة المنتهية في 31 ديسمبر

14. احتياطات وأرباح محتجزة تابع

في 29 سبتمبر 2022، وافق المساهمون على توزيعات أرباح مرحلية بقيمة 750 مليون دولار أمريكي، أي ما يعادل 0.090 دولار أمريكي للسهم الواحد للنصف الأول من السنة المنتهية في 31 ديسمبر 2022. ووافق مجلس الإدارة على توزيعات الأرباح هذه في 1 أغسطس 2022 وتم دفعها بالكامل في 13 أكتوبر 2022.

مساهمة رأس المال

في 15 يونيو 2021، أبرمت شركة أو سي آي إس إيه إي وشركة أو سي آي إن. في. اتفاقية مع شركة لافارج ("اتفاقية تسوية لافارج") للتسوية الكاملة والنهائية لجميع المطالبات المقدمة من أو ضد شركة أو سي آي إس إيه إي. قامت شركة أو سي آي إن. في. بسداد مبلغ 22.4 مليون دولار أمريكي بالنيابة عن شركة أو سي آي إس إيه إي، مما ترتب عليه رصيد مدين بين شركة أو سي آي إن. في. وشركة أو سي آي إس إيه إي. تم تحويل الرصيد المدين في شركة أو سي آي إن. في. لاحقاً إلى شركة فيرتيغلوب بي ال سي وتمت الموافقة على ذلك في 10 يناير 2022. ونظراً لأن التحويل تم على أساس غير مشروط وغير قابل للإلغاء ودون مقابل، فقد تم تصنيف هذه المعاملة كحقوق ملكية.

كجزء من الاكتتاب العام الأولي، وافقت شركة أو سي آي على تعويض جميع مساهمي شركة فيرتيغلوب في حالة حدوث مطالبات معينة. وبالتالي، سجلت شركة فيرتيغلوب رصيماً مديناً إضافياً بقيمة 14.7 مليون دولار أمريكي في سنة 2022. لم يتم تسجيل أي مبالغ في سنة 2023.

تحويل احتياطات

في 5 ديسمبر 2022، وافق مجلس الإدارة على تحويل مبلغ 1,150 مليون دولار أمريكي، وهو المبلغ المتبقي غير الموزع من عملية تخفيض رأس المال في 2021، من الاحتياطات الأخرى إلى الأرباح المحتجزة.

إيضاحات حول البيانات المالية الموحدة تابع
للسنة المنتهية في 31 ديسمبر

15. حصص غير مسيطرة

2022	الشركة المصرية للصناعات الأساسية	سورفيرت الجزائر إس بي إيه	أخرى	المجموع
حصص غير مسيطرة	%25	%49.01		
موجودات غير متداولة	69.9	640.4	1.5	711.8
موجودات متداولة	26.5	565.3	0.5	592.3
مطلوبات غير متداولة	(1.7)	(94.2)	(0.3)	(96.2)
مطلوبات متداولة	(14.9)	(82.8)	(0.1)	(97.8)
صافي الموجودات	79.8	1,028.7	1.6	1,110.1
إيرادات	130.8	640.4	0.9	772.1
ربح السنة	61.8	508.8	0.3	570.9
الدخل الشامل الآخر	-	17.0	-	17.0
مجموع الدخل الشامل	61.8	525.8	0.3	587.9
التدفقات النقدية لتوزيعات الأرباح	(87.4)	(374.8)	-	(462.2)

2023	الشركة المصرية للصناعات الأساسية	سورفيرت الجزائر إس بي إيه	أخرى	المجموع
حصص غير مسيطرة	%25	%49.01		
موجودات غير متداولة	65.2	321.2	0.6	387.0
موجودات متداولة	21.4	173.9	0.2	195.5
مطلوبات غير متداولة	(1.6)	(60.9)	(0.6)	(63.1)
مطلوبات متداولة	(7.5)	(86.8)	(0.1)	(94.4)
صافي الموجودات	77.5	347.4	0.1	425.0
إيرادات	62.9	284.4	0.2	347.5
ربح السنة	26.9	129.1	0.1	156.1
الدخل الشامل الآخر	-	12.6	-	12.6
مجموع الدخل الشامل	26.9	141.7	0.1	168.7
التدفقات النقدية لتوزيعات الأرباح	(29.2)	(856.5)	-	(885.7)

تأثير الفرق في الحصص غير المسيطرة المشاركة في الأرباح

تمت الموافقة في اتفاقية الشراكة الخاصة بسورفيرت بين المجموعة والشريك على ترتيب مشاركة الأرباح حيث يتلقى بموجبها الشريك الآخر جزءاً أكبر نسبياً من توزيعات الأرباح تعويضاً عن أسعار الغاز الطبيعي المنخفضة التي تم الترتيب لها من قبل الشريك والتي يُعترف بها في تكلفة المبيعات. ونتيجة لهذه الاتفاقية، زادت الحصص غير المسيطرة بمبلغ 39.7 مليون دولار أمريكي خلال سنة 2023 (2022: 316.0 مليون دولار أمريكي).

إيضاحات حول البيانات المالية الموحدة تابع للسنة المنتهية في 31 ديسمبر

15. حصص غير مسيطرة تابع

توزيعات أرباح على الحصص غير المسيطرة

تمثل توزيعات الأرباح على الحصص غير المسيطرة لسنة 2023 ما يلي:

- توزيعات الأرباح المُعلنة من قبل الشركة المصرية للصناعات الأساسية على الحصص غير المسيطرة بتاريخ 3 مايو 2023 و 29 أغسطس 2023 بمبلغ 19.2 مليون دولار أمريكي و 10.0 مليون دولار أمريكي على التوالي. تم سداد كلاً من توزيعات الأرباح هذه في سنة 2023.
- تم الإعلان عن توزيعات أرباح على الحصص غير المسيطرة من قبل شركة سورفيرت الجزائر إس بي إيه بتاريخ 26 أبريل 2023 بمبلغ 117.2 مليار دينار جزائري (867.6 مليون دولار أمريكي). تم سداد توزيعات الأرباح هذه في أكتوبر 2023.

تمثل توزيعات الأرباح على الحصص غير المسيطرة لسنة 2022 ما يلي:

- توزيعات الأرباح المُعلنة من قبل الشركة المصرية للصناعات الأساسية على الحصص غير المسيطرة بتاريخ 28 مارس 2022 و 14 أغسطس 2022 بمبلغ 41.9 مليون دولار أمريكي و 41.8 مليون دولار أمريكي على التوالي. تم سداد كلاً من توزيعات الأرباح هذه في سنة 2022.
- تم الإعلان عن توزيعات الأرباح على الحصص غير المسيطرة من قبل شركة سورفيرت الجزائر إس بي إيه بتاريخ 4 أبريل 2022 بمبلغ 52.9 مليار دينار جزائري (369.9 مليون دولار أمريكي). تم سداد توزيعات الأرباح هذه في سبتمبر 2022.

بلغ مجموع توزيعات الأرباح المدفوعة خلال السنة ما قيمته 885.7 مليون دولار أمريكي (2022: 462.2 مليون دولار أمريكي).

16. قروض وتمويلات

2022	2023	مليون دولار أمريكي
		في 1 يناير
1,385.7	1,155.2	متحصلات من قروض ¹
86.0	2,093.4	سداد قروض ¹
(326.3)	(1,573.4)	إطفاء تكاليف معاملات
8.4	2.8	تكاليف معاملات متكبدة
-	(18.3)	أثر الحركة في أسعار الصرف
1.4	5.4	
1,155.2	1,665.1	في 31 ديسمبر
1,065.6	1,490.2	غير متداولة
89.6	174.9	متداولة
1,155.2	1,665.1	المجموع

¹ في 28 نوفمبر 2023، قامت المجموعة بسحب مبلغ 500 مليون دولار أمريكي من القرض لأجل المعدل والمعاد بيانه لسنة 2023. في 4 يناير 2023، قامت المجموعة بسحب مبلغ 900 مليون دولار أمريكي من تسهيل القرض لأجل لسنة 2022. استلم الوكيل المتحصلات من كلا القرضين مباشرة وتم استخدامها لسداد الرصيد القائم بموجب التسهيلات الائتمانية المتجدد وتسهيل القرض المرحلي على التوالي. لم يعد تسهيل القرض المرحلي متاحاً بعد هذه التسوية. وتعد هذه معاملات جوهريّة غير نقدية خلال الفترة.

يتعلق تأثير الحركة في أسعار الصرف بشكل أساسي بالقرض المقومة بالدينار الجزائري، والتي تختلف عن عملة العرض للمجموعة (إيضاح 6). إن القيمة الدفترية للقرض والتمويلات تقارب قيمتها العادلة.

إيضاحات حول البيانات المالية الموحدة تابع

للسنة المنتهية في 31 ديسمبر

16. قروض وتمويلات تابع

قروض لأجل لسنة 2023

في 15 نوفمبر 2023، قامت المجموعة بتعديل تسهيل القرض لأجل الحالي ليشمل تسهيل (ج) جديد مدته خمس سنوات بقيمة 500 مليون دولار أمريكي بسعر فائدة وفقاً لمعدل التمويل المضمون لليلة واحدة + 1.65%. تم استخدام متحصلات هذا التسهيل لسداد الرصيد القائم في التسهيل الائتماني المتجدد.

بلغ مجموع تكاليف المعاملة للقرض لأجل 5.4 مليون دولار أمريكي، باستثناء ضريبة القيمة المضافة.

تسهيل رأس المال العامل لسنة 2023

في 6 ديسمبر 2023، حصلت المجموعة على تسهيل جديد لرأس المال العامل بقيمة 75.0 مليون دولار أمريكي. التسهيل بمعدل إيبور/ معدل التمويل المضمون لليلة واحدة + 0.90% سنوياً وهو متاح لمدة 364 يوماً مع خيار التمديد لمدة 364 يوماً أخرى.

ترتيب تمويل سلسلة التوريد

في 7 سبتمبر 2023، دخلت شركة فيرتيغلوب بي ال سي في برنامج تمويل لسلسلة التوريد بقيمة 85 مليون دولار أمريكي مع بنك الإمارات دبي الوطني ش.م.ع. تُعدّ هذه الخدمة بمثابة خدمة دفع يدعم بموجبها بنك الإمارات دبي الوطني المجموعة في الدفعات التي تتم بين شركات المجموعة عن المبيعات والمشتريات بين هذه الشركات ممّا يوفر للمشتري شروط ائتمان ممتدة. وتُحمّل رسوم خصم معدل التمويل المضمون لليلة واحدة لأجل + 1.00% سنوياً على الموردين.

إعادة تمويل فيرتيغلوب لسنة 2022

في 22 ديسمبر 2022، أعادت فيرتيغلوب تمويل تسهيل القرض المرحلي الحالي الخاص بها على النحو التالي:

- تسهيل لمدة ثلاث سنوات بقيمة 300 مليون دولار أمريكي بهامش معدل التمويل المضمون لليلة واحدة + 1.50%.
- تسهيل لمدة خمس سنوات بقيمة 600 مليون دولار أمريكي بهامش معدل التمويل المضمون لليلة واحدة + 1.75%.

بالإضافة إلى ذلك، قامت الشركة بتحديث التسهيل الائتماني المتجدد الحالي على النحو التالي:

- زيادة الحد بمبلغ 300 مليون دولار أمريكي ليصل إلى 600 مليون دولار أمريكي.
- تمديد فترة الاستحقاق إلى ديسمبر 2027.
- تحديث معدل الفائدة إلى معدل التمويل المضمون لليلة واحدة + 1.40%.

بلغ مجموع تكاليف المعاملة لإعادة التمويل 12.8 مليون دولار أمريكي، باستثناء ضريبة القيمة المضافة.

في 22 ديسمبر 2022، قدمت شركة فيرتيغلوب إشعاراً للتسوية المبكرة لتسهيل القرض المرحلي، وفي 23 ديسمبر 2022، قدمت المجموعة طلب الاستخدام لسحب مبلغ 900 مليون دولار أمريكي من تسهيلات القروض لأجل الجديدة. تم تنفيذ السحب من تسهيلات القروض لأجل الجديدة وسداد تسهيل القرض المرحلي في 4 يناير 2023. نظراً لأن الشركة قامت بإعادة تمويل القروض الحالية بموجب تسهيل القرض المرحلي لمدة اثني عشر شهراً على الأقل بعد فترة التقرير بموجب التسهيلات الجديدة ولديها حرية التصرف فيها، فقد صنفت الالتزام على أنه غير متداول في 31 ديسمبر 2022.

تسهيل رأس المال العامل لسنة 2022

في 14 أبريل 2022، حصلت المجموعة على ترتيب تسهيل لرأس المال العامل بقيمة 50.0 مليون دولار أمريكي. يكون التسهيل بمعدل ليبور/ إيبور/ معدل التمويل المضمون لليلة واحدة + 1.50% سنوياً وهو متاح لمدة 364 يوماً مع خيار التمديد لمدة 364 يوماً أخرى.

تسهيل التمويل التجاري

في 26 يوليو 2015، حصلت المجموعة على ترتيب تسهيل تمويل تجاري بقيمة 75.0 مليون دولار أمريكي. تم تعديل وتجديد تسهيل التمويل التجاري في سبتمبر 2022 لزيادة المبلغ المتاح ليصل إلى 95.0 مليون دولار أمريكي بمعدل التمويل المضمون لليلة واحدة + 1.00%.

إيضاحات حول البيانات المالية الموحدة تابع للسنة المنتهية في 31 ديسمبر

16. قروض وتمويلات تابع

التعهدات

تشمل اتفاقيات القروض المبرمة بين فيرتيغلوب بي ال سي وسورفيرت تعهدات مالية. يمكن تلخيص تعريفات حساب التعهدات المالية المطبقة على التسهيلات في المجموعة على النحو التالي:

- نسبة تغطية خدمة الدين: الإيرادات المتوفرة (الإيرادات المكتسبة ناقص المصاريف التشغيلية) إلى خدمة الدين (صافية من رسوم التمويل بما في ذلك عنصر رأس المال لعقود الإيجار التمويلي) أو إجمالي الربح ناقصًا التغير في رأس المال العامل إلى الفائدة والدفعات الأصلية.
- نسبة الدين إلى حقوق الملكية أو نسبة الرافعة المالية: إجمالي الديون (التزامات الدين الحالية وطويلة الأجل) إلى مجموع حقوق الملكية (رأس المال الحصري للمقترض).
- نسبة تغطية الفائدة: صافي الإيرادات التشغيلية السنوية إلى صافي تكاليف التمويل.

في 31 ديسمبر 2023، تم استيفاء جميع التعهدات المالية. تصبح القروض مستحقة على الفور في حالة عدم امتثال المجموعة لمتطلبات التعهدات. يرجى الرجوع إلى (الإيضاح رقم 6-2) لمزيد من التفاصيل حول مخاطر السيولة التي تواجهها المجموعة. تتضمن القروض الخارجية التغير في أحكام الرقابة التي تمكن المقرضين من طلب استرداد التمويل المقدم.

تسهيلات غير مسحوبة

كما في 31 ديسمبر 2023، كان لدى المجموعة التسهيلات غير المسحوبة التالية:

- تسهيل نقدي متجدد بقيمة 600 مليون دولار أمريكي
- تسهيل رأس المال العامل لسنة 2023 بقيمة 75.0 مليون دولار أمريكي
- تسهيل تمويل سلسلة التوريد بقيمة 50.2 مليون دولار أمريكي
- تسهيل رأس المال العامل لسنة 2022 بقيمة 50.0 مليون دولار أمريكي
- سحبات على المكشوف بقيمة 50.0 مليون دولار أمريكي
- تسهيل تمويل تجاري بقيمة 19.3 مليون دولار أمريكي

إيضاحات حول البيانات المالية الموحدة تابع
للسنة المنتهية في 31 ديسمبر

16. قروض وتمويلات تابع

الشركة المقترضة	نوع القرض	المبلغ الأصلي (مليون)	سعر الفائدة	تاريخ الاستحقاق	القيمة الدفترية (مليون دولار أمريكي)	الجزء طويل الأجل (مليون دولار أمريكي)	الجزء قصير الأجل (مليون دولار أمريكي)
		961.3 دولار أمريكي					
سورفيرت الجزائر إس. بي. إيه ("سورفيرت")	قرض لأجل - مضمون ¹	114,440.0 دينار جزائري	سعر الفائدة لدى البنك الجزائري زائدًا 1.95% سنويًا	يونيو 2026	170.2	102.1	68.1
		300.0 دولار أمريكي (تسهيل أ)	معدل التمويل المضمون لليلة واحدة + 1.50%	يناير 2026			
		600.0 دولار أمريكي (تسهيل ب)	معدل التمويل المضمون لليلة واحدة + 1.75%	يناير 2028			
فيرتيغلوب بي ال سي	القرض لأجل - غير مضمون ²	500.0 دولار أمريكي (التسهيل ج)	معدل التمويل المضمون لليلة واحدة + 1.65%	ديسمبر 2028	1,388.0	1,390.8	(2.8)
فيرتيغلوب بي ال سي	تسهيل انتماني متجدد - غير مضمون	600.0 دولار أمريكي	معدل التمويل المضمون لليلة واحدة + 1.40%	ديسمبر 2027	(3.6)	(2.7)	(0.9)
فيرتيغلوب ديستريبيوشن ليمتد	تسهيل تمويل تجاري	95.0 دولار أمريكي	معدل التمويل المضمون لليلة واحدة + 1.00%	يجدد سنويًا	75.7	-	75.7
فيرتيغلوب ديستريبيوشن ليمتد	تسهيل رأس المال العامل ³	50.0 دولار أمريكي	إيبور/ معدل التمويل المضمون لليلة واحدة + 1.50%	يوليو 2024 (قابلة للتמיד)	-	-	-
فيرتيغلوب بي ال سي فيرتيغلوب ديستريبيوشن ليمتد	ترتيب تمويل سلسلة التوريد	85.0 دولار أمريكي	معدل التمويل المضمون لليلة واحدة + 1.00%	يجدد سنويًا	34.8	-	34.8
فيرتيغلوب ديستريبيوشن ليمتد	تسهيل رأس المال العامل ³	75.0 دولار أمريكي	إيبور/ معدل التمويل المضمون لليلة واحدة + 0.90%	ديسمبر 2024 (قابلة للتמיד)	-	-	-
					1,665.1	1,490.2	174.9
المجموع في 31 ديسمبر 2023							

¹ حساب احتياطي خدمة الدين، الحظر على أي استبعاد أو تخفيض لأسهم الشركة وموجوداتها، ضمان مقابل مرافق الإنتاج في حالة عدم السداد.

² القرض مضمون من قبل فيرتيغلوب بي ال سي والشركة المصرية للأسمدة ش.م.م وشركة صناعات الأسمدة بالرويس - شركة الشخص الواحد ذ.م.م وفيرتيغلوب فيرتيليزر تريدينغ ليمتد وفيرتيغلوب ديستريبيوشن ليمتد.

³ القرض مضمون، بصورة مشتركة أو فردية، من قبل فيرتيغلوب ديستريبيوشن ليمتد وشركة صناعات الأسمدة بالرويس - شركة الشخص الواحد ذ.م.م وفيرتيغلوب فيرتيليزر تريدينغ ليمتد.

إيضاحات حول البيانات المالية الموحدة تابع
للسنة المنتهية في 31 ديسمبر

16. قروض وتمويلات تابع

الشركة المقترضة	نوع القرض	المبلغ الأصلي (مليون)	سعر الفائدة	تاريخ الاستحقاق	القيمة الدفترية (مليون دولار أمريكي)	الجزء طويل الأجل (مليون دولار أمريكي)	الجزء قصير الأجل (مليون دولار أمريكي)
سورفيرت الجزائر إس بي إيه ("سورفيرت")	قرض لأجل - مضمون ¹	961.3 دولار أمريكي	سعر الفائدة لدى البنك الجزائري زائدًا 1.95% سنوياً	يونيو 2026	231.9	165.6	66.3
فيرتيغلوب بي ال سي	قرض مرحلي - غير مضمون ²	1,100.0 دولار أمريكي 300.0 دولار أمريكي (تسهيل أ)	ليبور + 1.05% ³	فبراير 2023 (قابل للتمديد) ⁴	900.0	900.0	-
فيرتيغلوب بي ال سي	قرض لأجل - غير مضمون ⁵	600.0 دولار أمريكي (تسهيل ب)	معدل التمويل المضمون لليلة واحدة + 1.50%	يناير 2026	-	-	-
فيرتيغلوب بي ال سي	تسهيل ائتماني متجدد - غير مضمون	600.0 دولار أمريكي	معدل التمويل المضمون لليلة واحدة + 1.75%	يناير 2028	-	-	-
فيرتيغلوب بي ال سي	تسهيل تمويل تجاري	95.0 دولار أمريكي	معدل التمويل المضمون لليلة واحدة + 1.40%	ديسمبر 2027	-	-	-
فيرتيغلوب ديستريبيوشن ليمتد فيرتيغلوب فيرتليزر تريدينغ ليمتد فيرتيغلوب ديستريبيوشن ليمتد شركة صناعات الأسمدة بالرويس - شركة الشخص الواحد ذ.م.م فيرتيغلوب فيرتليزر تريدينغ ليمتد	تسهيل رأس المال العامل ⁶	50.0 دولار أمريكي	معدل التمويل المضمون لليلة واحدة + 1.00%	يحدد سنوياً	23.3	-	23.3
فيرتيغلوب بي ال سي	تسهيل رأس المال العامل ⁶	50.0 دولار أمريكي	ليبور / إيپور / معدل التمويل المضمون لليلة واحدة + 1.50%	أبريل 2023 (قابل للتمديد)	-	-	-
المجموع في 31 ديسمبر 2022					1,155.2	1,065.6	89.6

1 حساب احتياطي خدمة الدين، الحظر على أي استبعاد أو تخفيض لأسهم الشركة وموجوداتها، ضمان مقابل مرافق الإنتاج في حالة عدم السداد.

2 القرض مضمون من قبل فيرتيغلوب بي ال سي والشركة المصرية للأسمدة ش.م.م وشركة صناعات الأسمدة بالرويس - شركة الشخص الواحد ذ.م.م وفيرتيغلوب فيرتليزر تريدينغ ليمتد وفيرتيغلوب ديستريبيوشن ليمتد وأو سي أي فيرتليزر تريدينغ ليمتد في.

3 لأول 12 شهرًا بداية من أغسطس 2021، وتزيد بمعدل 25 نقطة أساس كل ثلاثة أشهر بعد ذلك.

4 قابل للتمديد لمدة 6 أشهر، ثم لمدة 6 أشهر إضافية ليصل مجموع المدة إلى 30 شهرًا.

5 القرض مضمون من قبل فيرتيغلوب بي ال سي والشركة المصرية للأسمدة ش.م.م وشركة صناعات الأسمدة بالرويس - شركة الشخص الواحد ذ.م.م وفيرتيغلوب فيرتليزر تريدينغ ليمتد وفيرتيغلوب ديستريبيوشن ليمتد.

6 القرض مضمون، بصورة مشتركة أو فردية، من قبل فيرتيغلوب ديستريبيوشن ليمتد وشركة صناعات الأسمدة بالرويس - شركة الشخص الواحد ذ.م.م وفيرتيغلوب فيرتليزر تريدينغ ليمتد (المعروفة سابقاً باسم أو سي أي فيرتليزر تريدينغ ليمتد).

إيضاحات حول البيانات المالية الموحدة تابع
للسنة المنتهية في 31 ديسمبر

17. عقود الإيجار

المجموعة بصفتها مستأجراً

تستأجر المجموعة عدداً من المساحات المكتبية والمستودعات والأراضي وسكن للموظفين والسفن. وتتراوح فترات الإيجار للأراضي والمباني من سنتين إلى خيارات التجديد غير المحددة. يُحتسب التزام الإيجار لعقود الإيجار ذات خيارات التجديد غير المحددة باستخدام مدة الإيجار بناءً على فترات التجديد المتوقعة التي يمكن أن تزيد على 100 سنة. تبلغ مدة إيجار السفن سنتين.

1-17 التزامات الإيجار

2023	التدفقات النقدية التعاقدية	أقل من سنة واحدة	من سنة واحدة إلى أكثر من 5 سنوات	القيمة الدفترية	التزامات الإيجار
318.8	22.8	25.9	270.1	90.6	

2022	التدفقات النقدية التعاقدية	أقل من سنة واحدة	من سنة واحدة إلى أكثر من 5 سنوات	القيمة الدفترية	التزامات الإيجار
329.0	18.7	36.3	274.0	91.1	

2-17 موجودات حق الاستخدام

مليون دولار أمريكي	أرض ومبان	سفن	أخرى	المجموع
في 1 يناير 2022	80.0	-	1.6	81.6
الحركة في القيمة الدفترية:				
إضافات وإعادة تقييم	6.7	-	1.6	8.3
استيعادات	(0.2)	-	-	(0.2)
استهلاك	(12.4)	-	(0.5)	(12.9)
أثر الحركة في أسعار الصرف	0.1	-	(0.1)	-
في 31 ديسمبر 2022	74.2	-	2.6	76.8
الحركة في القيمة الدفترية:				
إضافات وإعادة تقييم	-	19.2	0.7	19.9
إلغاء الاعتراف بموجودات حق الاستخدام	-	-	(1.3)	(1.3)
استهلاك	(12.3)	(7.3)	(1.0)	(20.6)
أثر الحركة في أسعار الصرف	0.1	-	-	0.1
في 31 ديسمبر 2023	62.0	11.9	1.0	74.9

مليون دولار أمريكي	التزامات الإيجار غير المتداولة	التزامات الإيجار المتداولة	المجموع
في 1 يناير 2022	79.9	11.3	91.2
الحركة في القيمة الدفترية:			
دفعات	-	(12.5)	(12.5)
تراكم الفائدة	4.4	0.1	4.5
إضافات وإعادة تقييم	5.6	2.4	8.0
تحويلات	(16.1)	16.1	-
أثر الحركة في أسعار الصرف	(0.1)	-	(0.1)
في 31 ديسمبر 2022	73.7	17.4	91.1
الحركة في القيمة الدفترية:			
دفعات	-	(24.4)	(24.4)
تراكم الفائدة	3.6	1.4	5.0
إضافات وإعادة تقييم	9.1	10.8	19.9
تحويلات	(18.7)	18.7	-
استبعاد	-	(1.3)	(1.3)
أثر الحركة في أسعار الصرف	0.2	0.1	0.3
في 31 ديسمبر 2023	67.9	22.7	90.6

إيضاحات حول البيانات المالية الموحدة تابع
للسنة المنتهية في 31 ديسمبر

18. ذمم دائنة تجارية وأخرى

إيضاح	2022	2023	مليون دولار أمريكي
	42.2	58.1	ذمم دائنة تجارية
25	18.8	5.1	ذمم دائنة تجارية مستحقة إلى أطراف ذات علاقة
	26.2	14.4	مبالغ مستحقة الدفع بموجب برنامج التوريد
	222.1	170.6	مصارييف مستحقة ¹
	3.6	19.3	فوائد مستحقة
	14.1	15.9	منافع الموظفين ¹
	4.7	2.1	إيرادات مؤجلة
	0.6	1.4	ضرائب أخرى مستحقة
	23.2	15.6	ذمم دائنة أخرى
25	35.1	46.6	ذمم دائنة أخرى مستحقة إلى أطراف ذات علاقة ¹
	390.6	349.1	المجموع
	19.5	22.4	غير متداولة
	371.1	326.7	متداولة
	390.6	349.1	المجموع

¹ تمت إعادة تصنيف الأرقام المقارنة لكي تتوافق مع عرض الفترة الحالية.

تتضمن الذمم الدائنة التجارية المبالغ المستحقة إلى شركة التوريد بمبلغ 14.4 مليون دولار أمريكي (2022: 26.2 مليون دولار أمريكي). تم إدراج المعلومات حول تعرض المجموعة لمخاطر العملات والسيولة في الإيضاح رقم 6.

لم يتم خصم الذمم الدائنة التجارية والأخرى غير المتداولة نظراً لأن التأثير سيكون غير جوهري. إن القيمة الدفترية للذمم الدائنة التجارية والأخرى تقارب قيمتها العادلة.

19. مخصصات

مطالبات ومخصصات أخرى	مخصصات التبرعات ¹	المجموع	مليون دولار أمريكي
30.5	76.9	107.4	في 1 يناير 2023
10.5	-	10.5	مخصص مرصود خلال السنة
(0.3)	(61.7)	(62.0)	مخصصات معكوسة / مستخدمة
(4.7)	(15.2)	(19.9)	أثر الحركة في أسعار الصرف
36.0	-	36.0	في 31 ديسمبر 2023
-	-	-	غير متداولة
36.0	-	36.0	متداولة
36.0	-	36.0	المجموع

¹ يرجى الرجوع إلى الإيضاح رقم 26 "النزاع الضريبي لشركة أو سي آي إس إيه إي".

مطالبات ومخصصات أخرى	مخصصات التبرعات ¹	المجموع	مليون دولار أمريكي
13.1	121.1	134.2	في 1 يناير 2022
27.1	-	27.1	مخصص مرصود خلال السنة
(7.8)	-	(7.8)	مخصصات معكوسة / مستخدمة
(1.9)	(44.2)	(46.1)	أثر الحركة في أسعار الصرف
30.5	76.9	107.4	في 31 ديسمبر 2022
-	-	-	غير متداولة
30.5	76.9	107.4	متداولة
30.5	76.9	107.4	المجموع

¹ يرجى الرجوع إلى الإيضاح رقم 26 "النزاع الضريبي لشركة أو سي آي إس إيه إي".

إيضاحات حول البيانات المالية الموحدة تابع للسنة المنتهية في 31 ديسمبر

19. مخصصات تابع

مطالبات ومخصصات أخرى

وبالنظر إلى إرشادات التطبيق المحدودة الحالية، وبما أن ذلك يؤثر على غالبية الأعمال في مصر، فمن المتوقع أن تصدر الجهة التنظيمية إرشادات إضافية حول التطبيق في الوقت المناسب.

20. تقارير القطاعات

وفقاً لهيكل الحوكمة في فيرتيغلوب، يتولى المسؤول الرئيسي عن اتخاذ القرارات التشغيلية مسؤولية تقييم أداء المجموعة وقطاعاتها التشغيلية وكذلك تخصيص الموارد. يقوم المسؤول الرئيسي عن اتخاذ القرارات التشغيلية بمراجعة أداء القطاعات التشغيلية التالية:

- الشركة المصرية للصناعات الأساسية
- الشركة المصرية للأسمدة
- سورفيرت الجزائر ("سورفيرت")
- شركة صناعات الأسمدة بالرويس - شركة الشخص الواحد ذ.م.م ("فرتيل")
- منشآت تجارية - كميات الإنتاج الخاصة
- منشآت تجارية - مبيعات الأطراف الأخرى

الصندوق القومي المصري للتدريب

تتطلب المادتان 133 و134 من قانون العمل المصري رقم 12 لسنة 2003 من جميع الشركات في مصر التي تضم أكثر من 10 موظفين المساهمة بنسبة 1% من صافي أرباحها في الصندوق القومي للتدريب ("الصندوق"). ولم تُصدّر قط أي إرشادات حول التطبيق، ويجري الطعن في دستورية هذا القانون لأسباب متعددة منها ازدواجية العبء المالي والتناقض مع المزايا التي توفرها قوانين أخرى.

وبالتالي، لم يتم تطبيق هذا القانون بشكل عام من قبل الشركات العاملة في المنطقة. بعد حكم المحكمة العليا والذي أقر بدستورية المادة في مارس 2022، أصدر الأمين العام للصندوق القومي للتدريب تعميماً بتاريخ 18 مايو 2022 أعاد فيه إلزام أصحاب العمل بدفع مساهمة بنسبة 1% من صافي أرباحهم السنوية للصندوق وفقاً للمادة 134 من قانون العمل المصري.

ساعد المستشار القانوني الخارجي في تحليل الجوانب الرئيسية في إعداد أفضل تقدير لهذه المساهمة. شملت الافتراضات الرئيسية: (1) معاملة هذه المساهمة كضريبة أو رسوم أو غيرها، (2) قانون التقادم، (3) كيفية التعامل مع تحويل العملات الأجنبية. وشملت الاعتبارات الأخرى التطبيقات الضريبية لمنشآت المنطقة الحرة (ذات الصلة بالشركة المصرية للصناعات الأساسية) والتنازل أو التخفيض المحتمل نتيجة لبرنامج التدريب الداخلي (الشركة المصرية للأسمدة) وتأثير الفوائد والغرامات. يُقدّر الحد الأقصى للتعرض بحوالي 171.3 مليون دولار أمريكي (2022: 167.0 مليون دولار أمريكي). في حال مراعاة قانون التقادم بمرور خمس سنوات، يقتصر الحد الأقصى للتعرض على 34.7 مليون دولار أمريكي (2022: 31.9 مليون دولار أمريكي) (باستثناء الفوائد أو الغرامات). استناداً إلى السيناريو الأكثر ترجيحاً وفقاً للمستشار القانوني الخارجي، اعترفت المجموعة بمخصص إجمالي قدره 17.7 مليون دولار أمريكي (3.6 مليون دولار أمريكي لشركة أو سي أي إس إيه إي، و14.1 مليون دولار أمريكي للشركة المصرية للأسمدة ولا شيء للشركة المصرية للصناعات الأساسية) (2022: 17.7 مليون) مع اعتبار المعاملة كرسوم، ومراعاة قانون التقادم بمرور خمس سنوات، والتحويل بسعر الصرف للسنة المعنية.

إيضاحات حول البيانات المالية الموحدة تابع للسنة المنتهية في 31 ديسمبر

20. تقارير القطاعات تابع

يشارك إنتاج وتسويق كميات الإنتاج الخاصة بنفس الخصائص:

- تقع جميع مواقع الإنتاج بالقرب من واحد أو أكثر من الموانئ البحرية الدولية مما يعمل على تحسين الخدمات اللوجستية لتوريد مصادر المواد الخام وشحن المنتجات للعملاء.
- على الرغم من أن منشآت الإنتاج تخضع للقوانين واللوائح المحلية من منظور قانوني وبيئي، إلا أنّ هذه البيئات تستند بدرجة كبيرة إلى نفس الأسس.

في ضوء ما ورد أعلاه، سيتم تجميع القطاعات ضمن قسمين رئيسيين من تقارير القطاعات:

1. إنتاج وتسويق كميات الإنتاج الخاصة؛ ويشمل ذلك القطاعات التشغيلية في الشركة المصرية للصناعات الأساسية والشركة المصرية للأسمدة وشركة سورفيرت وشركة فرتيل والمنشآت التجارية – كميات الإنتاج الخاصة.
2. المتاجرة مع أطراف أخرى (شراء وبيع كميات أطراف أخرى)؛ ويشمل ذلك المنشآت التجارية - مبيعات الأطراف الأخرى.

تتوافق القطاعات المُبلّغ عنها لشركة فيرتيغلوب مع طريقة قيام المسؤول الرئيسي عن اتخاذ القرارات التشغيلية بإدارة العمليات التجارية واستعراض الأسواق التي تقدم لها الخدمات.

تستمد الشركة نتائج قطاعات الأعمال مباشرة من النظام الداخلي للتقارير الإدارية. تقوم الإدارة بمراجعة تقارير كلا القطاعين بشكل منفصل حيث إنهما يتطلبان استراتيجيات مختلفة وينتجان هوامش مختلفة. تتماثل البيئات التنظيمية وظروف الاقتصاد الكلي للمنشآت المُجمّعة معاً في كل قطاع حيث يتم تداولها في سوق سلع عالمية. لدى المجموعة مصدر إيرادات واحد من العقود مع العملاء وهو مبيعات منتجات الأسمدة (الأمونيا واليوريا).

- تتشابه طبيعة المنتجات المنتجة وعمليات الإنتاج (التكنولوجيا المطبقة) والمخرجات الناتجة والتسعير المطبق (بناءً على التسعير المرجعي الدولي) وخدمات العملاء لجميع مصانع الإنتاج التابعة لفيرتيغلوب.
- تقوم جميع المنشآت بإنتاج الأمونيا باستخدام الغاز كمواد مُدخلة رئيسية. يُستخدم الجزء الأكبر من هذه الأمونيا لإنتاج اليوريا. تُعدّ كل من الأمونيا واليوريا من الأسمدة القائمة على النيتروجين والتي تنتمي إلى نفس مجموعة المنتجات. تُباع هذه المنتجات في السوق الدولية وتخضع لشروط تسعير مماثلة ولتطورات السوق. يتشابه العملاء النهائيين لكل مصنع من المصانع إلى حد كبير.
- إن غالبية الكميات التي تنتجها منشآت فيرتيغلوب المسؤولة عن الإنتاج يتم تسويقها مركزياً من قبل المنشآت التجارية. نتيجة لاستراتيجية التسويق المركزية، تعتمد التدفقات النقدية وأداء كل من منشآت الإنتاج إلى حد كبير على قدرة المنشآت التجارية على تسويق المنتجات.
- تتشابه الخصائص الاقتصادية لإنتاج وتسويق كميات الإنتاج الخاصة، حيث إن إنتاج وتسويق المنتجات ذات الهوامش المرتفعة لكميات الإنتاج الخاصة للشركة تنتشعب من الأنشطة التجارية ذات الهامش (الأقل).
- تخضع جميع منشآت الإنتاج لنفس سوق الأسمدة الدولي فيما يخص البيع.
- تنتفع منشآت الإنتاج جميعها من اتفاقيات شراء الغاز طويلة الأجل دون وجود تعرضات أسعار أو مع تعرضات أسعار محدودة على توريد الغاز الطبيعي. علاوة على ذلك، تتكون المواد الخام الأخرى المستخدمة في الإنتاج إلى حد كبير من المرافق، والتي تتوفر على نطاق واسع في جميع مواقع الإنتاج.

إيضاحات حول البيانات المالية الموحدة تابع
للسنة المنتهية في 31 ديسمبر

20. تقارير القطاعات تابع

فيما يلي وصف موجز لكل قطاع من القطاعات المُبلَّغ عنها:

إنتاج وتسويق كميات الإنتاج الخاصة

يشتمل هذا القطاع على أداء جميع شركات التشغيل الصناعية والتجارية التي تنتج اليوريا والأمونيا، ولكن تُستثنى منه الأنشطة التجارية مع أطراف أخرى (انظر القطاع الثاني) حيث إن الكميات المنتجة المملوكة بالقدرة الإنتاجية للمصانع، وتختلف استراتيجية التسعير والهوامش الخاصة بها. بالإضافة إلى ذلك، فإن مستوى الموجودات والاستثمارات يكون مرتفع بالنسبة لأنشطة الإنتاج ومنخفض عموماً للأنشطة التجارية (يقصر هذا على رأس المال العامل).

المتاجرة مع أطراف أخرى (شراء وبيع كميات أطراف أخرى)

يشتمل قطاع المتاجرة مع أطراف أخرى على منتجات الأسمدة التي يتم شراؤها من أطراف أخرى وبيعها إلى أطراف أخرى. يُنتج هذا القطاع عموماً هوامش منخفضة، حيث لا يوجد حد لحجم القدرة الإنتاجية، ولا توجد حاجة لاستثمارات رأسمالية جوهرية (إن وجدت).

أخرى (الشركات والمنشآت الأخرى)
يتكون هذا القطاع من جميع المنشآت المتبقية للمجموعة.

2023 مليون دولار أمريكي	إنتاج وتسويق كميات الإنتاج الخاصة	المتاجرة مع أطراف أخرى	أخرى	الحذف	المجموع
مجموع الإيرادات الخارجية	2,211.7	204.5	-	-	2,416.2
الأرباح المعدلة قبل الفوائد والضرائب والاستهلاك والإطفاء	1,043.8	3.9	(44.0)	-	1,003.7
الاستهلاك والإطفاء والانخفاض في القيمة	(272.9)	(2.9)	(3.5)	-	(279.3)
إيرادات التمويل	101.9	7.2	62.2	(155.0)	16.3
مصاريف التمويل	(78.5)	(6.2)	(189.7)	155.0	(119.4)
صافي أرباح / (خسائر) صرف العملات الأجنبية	(6.7)	1.0	(13.9)	-	(19.6)
ضريبة الدخل	(75.5)	-	(6.9)	-	(82.4)
أخرى (بما في ذلك المخصصات)	(9.3)	-	(5.0)	-	(14.3)
ربح السنة	702.8	3.0	(200.8)	-	505.0
نفقات رأسمالية	94.2	-	18.3	-	112.5
مجموع الموجودات	4,368.8	24.6	232.7	-	4,626.1

إيضاحات حول البيانات المالية الموحدة تابع
للسنة المنتهية في 31 ديسمبر

20. تقارير القطاعات تابع

المعلومات الجغرافية للعمليات
توفر المعلومات الجغرافية أدناه تحليلاً لإيرادات المجموعة (حسب وجهة البضائع) والموجودات غير المتداولة (حسب الشركة التي يتم فيها مزاولة الأنشطة).

الموجودات غير المتداولة		الإيرادات		
2022	2023	2022	2023	مليون دولار أمريكي
9.5	11.4	2,000.2	924.7	أوروبا
1.1	1.4	36.5	70.6	أمريكا الشمالية
-	-	412.4	213.7	أمريكا الجنوبية
668.1	636.8	889.8	464.0	أفريقيا
2,878.5	2,768.5	160.8	56.5	الشرق الأوسط
-	-	1,527.8	686.7	آسيا وأوقيانوسيا
3,557.2	3,418.1	5,027.5	2,416.2	المجموع
-	-	396.4	112.6	الأطراف ذات العلاقة
3,557.2	3,418.1	4,631.1	2,303.6	الأطراف الأخرى
3,557.2	3,418.1	5,027.5	2,416.2	المجموع

لا تتجاوز الإيرادات في كل دولة 10% من إجمالي إيرادات المجموعة، باستثناء أستراليا التي تبلغ الإيرادات فيها 231.6 مليون دولار أمريكي (2022): الهند بمبلغ 819.4 مليون دولار أمريكي وإثيوبيا بمبلغ 496 مليون دولار أمريكي).

لا تعتبر القيمة الزمنية للنقود ملائمة لتحديد مبلغ الإيرادات، نظراً لأن فترات السداد قصيرة الأجل. كما أنه لا يوجد مقابل غير نقدي يجب الإفصاح عنه بشكل منفصل.

2022	إنتاج وتسويق كميات الإنتاج الخاصة	المتاجرة مع أطراف أخرى	أخرى	الحذف	المجموع
4,152.2	875.3	-	-	-	5,027.5
2,504.0	17.3	(48.3)	-	-	2,473.0
(265.4)	-	(0.9)	-	-	(266.3)
37.7	4.7	19.2	(60.1)	1.5	1.5
(46.2)	(6.6)	(90.5)	60.1	(83.2)	(83.2)
(37.5)	1.5	(8.1)	-	(44.1)	(44.1)
(220.9)	(0.2)	(18.1)	-	(239.2)	(239.2)
(2.5)	-	(18.8)	-	(21.3)	(21.3)
1,969.2	16.7	(165.5)	-	-	1,820.4
104.3	-	6.8	-	-	111.1
5,176.7	11.1	342.8	-	-	5,530.6

¹ تم خصم أرباح صرف العملات الأجنبية البالغة 65.6 مليون دولار أمريكي وخسائر صرف العملات الأجنبية البالغة 109.7 مليون دولار أمريكي المصنفة سابقاً في البيانات المالية الموحدة لسنة 2022 ضمن إيرادات التمويل وتكاليف التمويل على التوالي وعرضها بشكل منفصل ضمن صافي أرباح / خسائر صرف العملات الأجنبية لتتوافق مع العرض المعتمد في هذه البيانات المالية الموحدة.

إيضاحات حول البيانات المالية الموحدة تابع
للسنة المنتهية في 31 ديسمبر

20. تقارير القطاعات تابع

العملاء الرئيسيون

يعزى الانخفاض في المواد الخام والمواد الاستهلاكية والبضائع الجاهزة بشكل رئيسي إلى ارتفاع أسعار الغاز نسبياً للسنة المنتهية في 31 ديسمبر 2022.

تم تقسيم مصروف الاستهلاك والإطفاء والانخفاض في القيمة إلى 273.6 مليون دولار أمريكي في تكلفة المبيعات و5.7 مليون دولار أمريكي في مصاريف البيع والعمومية والإدارية (2022: 253.8 مليون دولار أمريكي و12.5 مليون دولار أمريكي على التوالي).

تأتي الإيرادات من عميل رئيسي واحد للمجموعة (2022: عميل واحد) من قطاع إنتاج وتسويق كميات الإنتاج الخاصة وتمثل مبلغ 144.1 مليون دولار أمريكي في 2023 (2022: 465.0 مليون دولار أمريكي) من مجموع الإيرادات الخارجية للمجموعة.

21. تكلفة المبيعات ومصاريف البيع والعمومية والإدارية

1-21 المصاريف حسب طبيعتها

2022	2023	إيضاح	مليون دولار أمريكي
149.7	143.0		أجور ورواتب
32.0	35.4		حوافز الموظفين
12.2	12.1		تكاليف التقاعد وتكاليف التأمينات الاجتماعية
35.6	48.9		مصاريف الموظفين الأخرى
229.5	239.4		المجموع
134.3	146.8		تكلفة المبيعات
95.2	92.6		مصاريف بيع و عمومية وإدارية
229.5	239.4		المجموع

خلال السنة المالية المنتهية في 31 ديسمبر 2023، بلغ متوسط عدد الموظفين العاملين في المجموعة الذين تم تحويلهم إلى موظفين بدوام كامل 2,721 موظفاً (2022: 2,756 موظفاً).

2022	2023	إيضاح	مليون دولار أمريكي
1,819.3	655.6		مواد خام و مواد استهلاكية وبضائع جاهزة ¹
218.1	251.2	<u>25</u>	مواد خام و مواد استهلاكية وبضائع جاهزة - أطراف ذات علاقة
209.5	161.1		تكاليف الشحن ¹
223.4	235.2		مصاريف منافع الموظفين
6.1	4.2	<u>25</u>	مصاريف منافع الموظفين - أطراف ذات علاقة
266.3	279.3		الاستهلاك والإطفاء والانخفاض في القيمة
31.6	30.5		صيانة وتصلح
8.2	21.0		مصاريف استشارية
54.7	65.2		أخرى
7.0	5.4	<u>25</u>	مصاريف أخرى - أطراف ذات علاقة
2,844.2	1,708.7		المجموع
2,675.4	1,564.2		تكلفة المبيعات
168.8	144.5		مصاريف بيع و عمومية وإدارية
2,844.2	1,708.7		المجموع

¹ تم فصل تكاليف الشحن البالغة 209.5 مليون دولار أمريكي للسنة المنتهية في 31 ديسمبر 2022 عن المواد الخام والمواد الاستهلاكية والبضائع الجاهزة للتوافق مع عرض السنة الحالية.

إيضاحات حول البيانات المالية الموحدة تابع للسنة المنتهية في 31 ديسمبر

22. صافي تكاليف التمويل

مليون دولار أمريكي	إيضاح	2023	2022
إيرادات الفوائد		16.0	1.5
إيرادات الفوائد من طرف ذي علاقة		0.3	-
إيرادات التمويل¹		16.3	1.5
مصاريف الفوائد وتكاليف التمويل الأخرى على المطلوبات		(116.5)	(79.9)
المالية المقاسة بالتكلفة المطفأة		(2.9)	(3.3)
مصروف الفائدة للأطراف ذات العلاقة	25		
تكاليف التمويل¹		(119.4)	(83.2)
صافي أرباح / (خسائر) صرف العملات الأجنبية¹		(19.6)	(44.1)
صافي تكاليف التمويل المعترف بها في الربح أو الخسارة		(122.7)	(125.8)

¹ تم خصم أرباح صرف العملات الأجنبية البالغة 65.6 مليون دولار أمريكي وخسائر صرف العملات الأجنبية البالغة 109.7 مليون دولار أمريكي المصنفة سابقاً في البيانات المالية الموحدة لسنة 2022 ضمن إيرادات التمويل وتكاليف التمويل على التوالي وعرضها بشكل منفصل ضمن صافي أرباح / خسائر صرف العملات الأجنبية لتتوافق مع العرض المعتمد في هذه البيانات المالية الموحدة.

23. التزامات رأسمالية

مليون دولار أمريكي	2023	2022
الإمارات العربية المتحدة	98.7	64.6
الجزائر	15.4	6.7
مصر	38.4	7.4
المجموع	152.5	78.7

23. التزامات رأسمالية تابع

تتعلق الالتزامات الرأسمالية بشكل رئيسي بالتكاليف المستقبلية على عمليات التحويل والصيانة في مصانع المجموعة، وإنشاء مصنع الأومونيا منخفض الكربون في منطقة الشرق الأوسط وشمال أفريقيا ومبادرات خضراء أخرى.

لم تكن هناك تغييرات جوهرية في الالتزامات والمطلوبات الطارئة مقارنة بالوضع الموضح في البيانات المالية الموحدة للسنة المنتهية في 31 ديسمبر 2022 باستثناء ما يلي:

مصنع الأومونيا منخفضة الكربون

في 18 يناير 2023، تم توقيع اتفاقية مساهمين متعلقة بتأسيس شركة لتطوير وتشغيل مصنع لإنتاج الأومونيا منخفضة الكربون في مجمع الرويس للمشتقات والصناعات. بعد ذلك، نيابةً عن المشروع، وقّعت الشركة عقد أعمال الهندسة والمشتريات والإنشاءات مع شركة تكنيمونت إس بي إيه.

ما زالت مرحلة أعمال الهندسة مستمرة، وبدأت الشركة في 13 فبراير 2023 مرحلة المشتريات التي زادت التزاماتها بحوالي 100 مليون دولار أمريكي. ومن المتوقع أن تبلغ حصة المجموعة من التكاليف 30% وذلك بعد إنشاء الشركة وتجديد عقد أعمال الهندسة والمشتريات والإنشاءات بها.

إيضاحات حول البيانات المالية الموحدة تابع للسنة المنتهية في 31 ديسمبر

24. ربحية السهم

	2022	2023	
1. الأساسية			
صافي الأرباح العائدة للمساهمين (مليون دولار أمريكي)	1,249.5	348.9	
المتوسط المرجح لعدد الأسهم العادية (بالملايين)	8,301.3	8,301.3	
الربحية الأساسية للسهم العادي (بالدولار الأمريكي)	0.151	0.042	
2. المخفضة			
صافي الأرباح العائدة للمساهمين (مليون دولار أمريكي)	1,249.5	348.9	
المتوسط المرجح لعدد الأسهم العادية (بالملايين)	8,301.3	8,301.3	
الربحية المخفضة للسهم العادي (بالدولار الأمريكي)	0.151	0.042	

حساب المتوسط المرجح لعدد الأسهم العادية:

	2022	2023	
مليون دولار أمريكي			
الأسهم العادية القائمة في 1 يناير و31 ديسمبر	8,301.3	8,301.3	

لا توجد أسهم مخفضة محتملة.

25. معاملات الأطراف ذات العلاقة

المعاملات مع الأطراف ذات العلاقة - سياق العمل الاعتيادي

تحدث المعاملات مع الأطراف ذات العلاقة عند وجود علاقة بين الطرف والشركة وأعضاء مجلس الإدارة وكبار موظفي الإدارة بها. في سياق العمل الاعتيادي، تقوم الشركة بشراء وبيع البضائع والخدمات من وإلى مختلف الأطراف ذات العلاقة (بما في ذلك الشركات الزميلة) لدى المجموعة.

لدى فيرتيغلوب معاملات مع أطراف ذات علاقة تشمل مساهمها في مجموعة أو سي أي وأيضاً مع مجموعة أدنوك من خلال شركة صناعات الأسمدة بالرويس - شركة الشخص الواحد ذ.م.م ("فرتيل"). تستخدم شركة فرتيل الغاز الناتج من شركة أدنوك لإنتاج الأسمدة وتبيع جزءاً صغيراً من منتجاتها إلى شركات تابعة أخرى.

يتم عرض المعاملات مع المنشآت التالية التابعة لمجموعة أدنوك في البيانات المالية كمعاملات مع أطراف ذات علاقة:

- شركة بترول أبوظبي الوطنية - "أدنوك"
- شركة أبوظبي لتكرير النفط - أدنوك للتكرير
- شركة بترول أبوظبي الوطنية لمعالجة الغاز - أدنوك لمعالجة الغاز
- شركة أبوظبي للدائن البلاستيكية المحدودة ("بروج")
- شركة بترول أبوظبي الوطنية للإمداد والخدمات
- شركة بترول أبوظبي الوطنية للغاز الطبيعي المسال
- شركة أبوظبي لإدارة الموانئ البترولية ("إرشاد")
- شركة بترول أبوظبي الوطنية للغاز الحامض ("الحصن")
- شركة أبوظبي للعمليات البترولية البرية المحدودة

طبقت المجموعة الإعفاء الوارد في المعيار المحاسبي الدولي رقم 24 فيما يتعلق بالإفصاح عن المعاملات مع حكومة أبوظبي بصفتها المالك المستفيد لشركة أدنوك. خلال السنة، لم تكن هناك معاملات جوهرية (2022: لا توجد معاملات جوهرية) مع الجهات الحكومية باستثناء المعاملات المنفذة ضمن سياق العمل الاعتيادي مع المصارف المملوكة للإمارة. في 31 ديسمبر 2023، بلغت الأرصدة البنكية للمجموعة وقروضها مع المصارف المملوكة للإمارة 66.7 مليون دولار أمريكي و653.0 مليون دولار أمريكي على التوالي (2022: 1.9 مليون دولار أمريكي و474.0 مليون دولار أمريكي على التوالي).

إيضاحات حول البيانات المالية الموحدة تابع
للسنة المنتهية في 31 ديسمبر

25. معاملات الأطراف ذات العلاقة تابع

يتم عرض المعاملات مع المنشآت التالية التابعة لمجموعة أو سي أي في البيانات المالية كمعاملات مع أطراف ذات علاقة:

- أو سي بي إل سي
- أو سي أي إن. في.
- أو سي أي فيرتيلايزر بي. في.
- أو سي أي إنترميديت بي. في.
- أو سي أي أوفرسيز هولدنغ
- أو سي أي مينا فيرتيليزرز ليمتد
- أو سي أي نيتروجين
- أو سي أي فيرتيليزرز الولايات المتحدة الأمريكية
- أو سي أي بيرسونل بي. في.
- أو سي أي مصر
- إن - 7 ذ.م.
- أو سي أي المملكة المتحدة

فيما يلي قائمة بالمعاملات مع الأطراف ذات العلاقة الهامة والمبالغ القائمة كما في 31 ديسمبر 2023:

2023	الطرف ذو العلاقة	مليون دولار أمريكي	العلاقة	ذمم مدينة تجارية وأخرى	ذمم دائنة تجارية وأخرى	إيرادات ودخل آخر	المشتريات وصافي المبالغ المعاد تحميلها	صافي تكاليف التمويل
	مجموعة أو سي أي	0.4	مجموعة أو سي أي	0.2	102.1	(3.6)	-	
	أو سي أي نيتروجين	-	مجموعة أو سي أي	-	10.5	(6.7)	-	
	إن - 7 ذ.م.	5.0	مجموعة أو سي أي	14.6	-	-	-	
	أو سي أي فيرتيلايزر بي. في.	0.1	مجموعة أو سي أي	1.8	-	(0.5)	-	
	أو سي أي إن. في.	-	مجموعة أو سي أي	1.3	-	(0.2)	-	
	أو سي أي بيرسونل بي. في.	-	مجموعة أو سي أي	0.1	-	-	-	
	أو سي أي المملكة المتحدة	18.6	أدنوك	24.6	-	(203.9)	(2.9)	
	أدنوك	-	أدنوك للتكرير	6.6	-	(44.2)	-	
	أدنوك لمعالجة الغاز	-	أدنوك	0.1	-	(1.7)	-	
	شركة أبوظبي للدائن البلاستيكية المحدودة ("بروج")	0.2	أدنوك	-	1.5	-	-	
	شركات أدنوك التابعة ¹	0.1	أدنوك	0.1	-	-	-	
	شركة أوراسكوم للإنشاءات مصر	-	أخرى	2.3	-	-	-	
	مصر للهيدروجين الأخضر	3.6	أخرى	-	-	-	0.3	
	المجموع	28.0		51.7	114.1	(260.8)	(2.6)	

¹ تم بيان القائمة بالكامل في الفقرة السابقة.

إيضاحات حول البيانات المالية الموحدة تابع
للسنة المنتهية في 31 ديسمبر

25. معاملات الأطراف ذات العلاقة تابع

تستأجر المجموعة أراضي ومكاتب وسكن للموظفين من شركة بتترول أبوظبي الوطنية "أدنوك"، حيث يبلغ التزام الإيجار 61.5 مليون دولار أمريكي في 2023 (2022: 70.7 مليون دولار أمريكي).

يرجى الرجوع إلى الإيضاح رقم 26 أيضاً للاطلاع على معاملات الأطراف ذات العلاقة فيما يتعلق بالنزاع الضريبي المتعلق بشركة أو سي أي إس إيه إي.

بالإضافة إلى المعاملات مع الأطراف ذات العلاقة الموضحة في الجدول أعلاه، تتكبد الشركة بعض المصاريف التشغيلية المتعلقة بمبالغ غير هامة فيما يتعلق بالخدمات المقدمة من قبل أطراف ذات علاقة.

نظراً لطبيعة المعاملات مع الأطراف ذات العلاقة الموضحة أعلاه، فليس من الضروري أن تكون الشروط والأحكام مماثلة للمعاملات التي تم التفاوض عليها بين الأطراف الأخرى. وترى الإدارة أن شروط وأحكام كافة المعاملات المبرمة مع الأطراف ذات العلاقة لا تختلف بصورة جوهرية لأي من الطرفين عن تلك التي قد يتم التفاوض بشأنها مع أطراف أخرى فيما يتعلق بالخدمات المتشابهة.

المعاملات مع الأطراف ذات العلاقة - سياق العمل الاعتيادي

2022 الطرف ذو العلاقة مليون دولار أمريكي	العلاقة	ذمم مدينة تجارية وأخرى	ذمم دائنة تجارية وأخرى	إيرادات ودخل آخر	المشتريات وصافي المبالغ المعاد تحميلها	صافي تكاليف التمويل
مجموعة أو سي أو سي أي نيتروجين	مجموعة أو سي أي	2.0	1.1	394.2	0.6	-
مجموعة أو سي أو سي أي فيرتيلايزر بي. في.	مجموعة أو سي أي	45.5	-	-	-	-
مجموعة أو سي أو سي أي إن. في	مجموعة أو سي أي	0.1	5.9	-	(0.8)	-
مجموعة أو سي أو سي أي بيرسونل بي. في.	مجموعة أو سي أي	-	1.3	-	(1.2)	-
أدنوك	أدنوك	6.9	39.7	-	(184.3)	(3.3)
أدنوك للتكرير	أدنوك	-	5.8	-	(44.1)	-
أدنوك لمعالجة الغاز	أدنوك	-	0.1	-	(1.4)	-
شركة أبوظبي للدائن البلاستيكية المحدودة ("بروج")	أدنوك	0.4	-	2.2	-	-
شركات أدنوك التابعة ¹	أدنوك	0.1	-	-	-	-
شركة أوراسكوم للإنشاءات مصر	أخرى	1.1	-	-	-	-
مصر للهيدروجين الأخضر	أخرى	1.7	-	-	-	-
المجموع		57.8	53.9	396.4	(231.2)	(3.3)

¹ تم بيان القائمة بالكامل في الفقرة السابقة.

إيضاحات حول البيانات المالية الموحدة تابع للسنة المنتهية في 31 ديسمبر

25. معاملات الأطراف ذات العلاقة تابع

مكافآت مجلس الإدارة وتعويزات كبار موظفي الإدارة

اعتبرنا أنّ أعضاء مجلس الإدارة (التنفيذيين وغير التنفيذيين) والمدير المالي والمدير التنفيذي للعمليات يمثلون كبار موظفي الإدارة كما هو محدد في المعيار المحاسبي الدولي رقم 24 "الأطراف ذات العلاقة". لم يتم منح أو التعاقد لمنح أي منافع أو مكافآت أخرى لكبار موظفي الإدارة المذكورين أعلاه باستثناء ما هو موضح أدناه.

في 5 أبريل 2023، وافق مجلس الإدارة على دفع مبلغ 9.0 مليون دولار أمريكي (33.2 مليون درهم) إلى أعضاء مجلس الإدارة كمكافآت معتمدة للسنة المنتهية في 31 ديسمبر 2022، بالإضافة إلى ضريبة القيمة المضافة المعمول بها. وافق المساهمون على مكافآت مجلس الإدارة خلال اجتماع الجمعية العمومية السنوي المنعقد في 11 أبريل 2023.

في 11 مايو 2022، وافق مجلس الإدارة على دفع مبلغ 5.3 مليون دولار أمريكي (19.4 مليون درهم) إلى أعضاء مجلس الإدارة كمكافآت معتمدة للسنة المنتهية في 31 ديسمبر 2021، بالإضافة إلى ضريبة القيمة المضافة المعمول بها. وافق المساهمون على مكافآت مجلس الإدارة خلال اجتماع الجمعية العمومية السنوي المنعقد في 13 يونيو 2022.

يتم استحقاق مكافآت مجلس الإدارة للسنة المنتهية في 31 ديسمبر 2023 بناءً على أفضل تقدير للإدارة. سيتم تقديم اقتراح لمكافآت مجلس الإدارة لسنة 2023 إلى المساهمين للموافقة عليه في اجتماع الجمعية العمومية القادم.

فيما يلي مجموع مكافآت كبار موظفي الإدارة الآخرين خلال السنة:

مليون دولار أمريكي	2023	2022
منافع موظفين قصيرة الأجل	1.5	1.6
منافع أخرى طويلة الأجل	0.7	0.5
المجموع¹	2.2	2.1

1 حاليًا، يتقاضى الرئيس التنفيذي، أحمد الحوشي، أتعاب مجلس الإدارة العام كعضو مجلس إدارة ولا يحصل على أي تعويض إضافي مقابل منصبه كرئيس تنفيذي لشركة فيرتيغلوب.

26. أحداث طارئة

مطلوبات طارئة

خطابات ضمان / اعتمادات مستندية

لدى المنشآت التجارية الرئيسية للمجموعة ضمانات حُسن أداء وخطابات ضمان مقدمة من بنك اتش اس بي سي وبنك المشرق بمبلغ 12.3 مليون دولار أمريكي لعملائها الاستراتيجيين (2022: 21.7 مليون دولار أمريكي)، ولديها ضمانات حُسن أداء مع حكومات صادرة من بنك اتش اس بي سي وبنك قطر الوطني والبنك التجاري الدولي بمبلغ 11.9 مليون دولار أمريكي كما في 31 ديسمبر 2023 (2022: 11.8 مليون دولار أمريكي).

إيضاحات حول البيانات المالية الموحدة تابع

للسنة المنتهية في 31 ديسمبر

26. أحداث طارئة تابع

قضايا قانونية ومطالبات

في سياق العمل الاعتيادي، تُعدّ منشآت المجموعة طرفاً في بعض دعاوى التحكيم أو النزاعات التجارية أو القضايا القانونية بصفة مدعي أو مدعى عليهم.

يتم متابعة هذه القضايا القانونية والنزاعات التجارية عن كثب من قبل إدارة المنشآت ومستشاريها القانونيين، ويتم تقييمها بصورة منتظمة مع الأخذ بعين الاعتبار التغطية ا لتأمينية المحتملة وحقوق الرجوع الخاصة بالأطراف الأخرى. لا تتوقع المجموعة أن يترتب على هذه الدعاوى مطلوبات يكون لها تأثير جوهري على المركز المالي للمجموعة. فيما يتعلق بالحالات التي يكون فيها من المحتمل أن تكون نتائج هذه الدعاوى غير إيجابية، ويمكن قياس النتائج المالية بصورة موثوقة، تم الاعتراف بمخصص في البيانات المالية الموحدة كما هو مبين في الإيضاح رقم 19 "المخصصات". من الضروري الإدراك أنه في ضوء التطورات المستقبلية المحتملة مثل (أ) الدعاوى الإضافية المحتملة و(ب) التسويات المستقبلية المحتملة و(ج) الأحكام الصادرة بشأن الدعاوى المعلقة، قد يترتب على بعض الدعاوى مطلوبات إضافية وتكاليف ذات صلة. لا تستطيع المجموعة في نقطة زمنية معينة تقدير أي مبالغ إضافية فيما يتعلق بالخسائر أو نطاق الخسائر بما يزيد عن المبالغ المسجلة بشكل مؤكد، بما يساعد على التحقق من ملائمة هذه المبالغ أو نطاقها.

علاوةً على ذلك، إذا تحققت المطلوبات الطارئة وإلى الحد الذي تتحقق فيه، يتم عادة سداد هذه المطلوبات على مدى عدة سنوات كما أنه لا يمكن بشكل دقيق توقع توقيت هذه الدفعات. عندما لا يمكن توقع نتائج هذه الدعاوى والمطالبات والنزاعات بشكل دقيق، فإننا نعتقد، بناءً على الاستشارة القانونية والمعلومات التي تم الحصول عليها، أن النتائج النهائية لن تؤثر بشكل جوهري على مركزنا المالي الموحد لكنها قد تؤثر بشكل جوهري على نتائج عملياتنا أو تدفقاتنا النقدية في أي فترة محاسبية.

الدعوى القضائية المتعلقة بشركة سورفيرت

في 5 مارس 2018، أصدرت المحكمة الجنائية الصغرى في وهران (محكمة المركز الجنائي التخصصي بوهران) حكماً ضد شركة سورفيرت فيما يتعلق بالانتهاك المزعوم للوائح مراقبة صرف العملة بالإضافة إلى لوائح الأسواق العامة وتفويض الخدمات العامة. ألزمت المحكمة الصغرى شركة سورفيرت بدفع غرامة قدرها 5.5 مليار دينار جزائري (حوالي 39.9 مليون دولار أمريكي)، كما ألزمت أحد مسؤولي الشركة بدفع غرامة قدرها 2.8 مليار دينار جزائري (حوالي 20.0 مليون دولار أمريكي). في 7 مارس 2018، قامت شركة سورفيرت باستئناف الحكم أمام محكمة الاستئناف في وهران، الجزائر والتي أيدت الحكم الصادر ضد سورفيرت بتاريخ 28 نوفمبر 2018. في يناير 2019، قدمت سورفيرت استئنافاً ضد هذا الحكم أمام المحكمة العليا. طعنت شركة سورفيرت على صحة الحكم ولا تزال تدافع بقوة عن قضيتها. لم تحدد المحكمة العليا جلسة استماع حتى تاريخه، كما يتم تعليق الحكم خلال فترة الاستئناف. قامت العديد من شركات المحاماة المحلية والدولية الشهيرة بفحص الوضع القانوني لشركة سورفيرت. ولم تسجل المجموعة أي مخصص يتعلق بهذه المسألة.

النزاع الضريبي المتعلق بشركة أو سي آي إس إيه إي

في أكتوبر 2012، تقدمت مصلحة الضرائب المصرية بمطالبة بالتهرب الضريبي ضد الشركة التابعة المصرية، شركة أوراسكوم للإنشاء والصناعة ("أو سي آي إس إيه إي"). يتعلق النزاع الضريبي ببيع أعمال الأسمنت لدى شركة أو سي آي إس إيه إي إلى شركة لافارج إس إيه في 2007. وعلى الرغم من أن شركة أو سي آي إس إيه إي ومستشاريها القانونيين والضريبيين يرون أن المعاملة السابق ذكرها معفاة من الضرائب، فقد أبرمت الإدارة اتفاقية تسوية مع مصلحة الضرائب المصرية يتم بموجبها دفع 7.1 مليار جنيه مصري على مدى فترة 5 سنوات. وأعقب الاتفاقية سداد القسط الأول بقيمة 2.5 مليار جنيه مصري في سنة 2013. بعد ذلك، قام النائب العام المصري بإعفاء شركة أو سي آي إس إيه إي من المطالبة الضريبية في 18 فبراير 2014، كما تم إعفاؤها من قبل لجنة الطعون المستقلة لمصلحة الضرائب المصرية في 4 نوفمبر 2014. وطعنت مصلحة الضرائب المصرية على هذا القرار لدى المحكمة الابتدائية.

إيضاحات حول البيانات المالية الموحدة تابع للسنة المنتهية في 31 ديسمبر

26. أحداث طارئة تابع

في يونيو 2023، أبرمت شركة أو سي أي إن. في. اتفاقية مع شركة أو سي لدفع حصة بنسبة 50% من المبلغ المسترد (26.7 مليون دولار أمريكي مُسَدَّد في يوليو 2023 صافي من الدفعات السابقة) للتنازل عن 50% من مطالبة التعويض المقدمة ضد مصلحة الضرائب المصرية وتقسيم الالتزام الضمني على أساس متساوي. ونتيجة لهذه التسوية وبسبب انخفاض قيمة الجنيه المصري، تم تخفيض مخصص التبرعات إلى 30.9 مليون دولار أمريكي.

كما في 30 سبتمبر 2023، قَدَّرت إدارة مجموعة فيرتيغلوب أنه لم يعد من المحتمل أن يستدعي الأمر إجراء تدفق خارجي للموارد من أجل تسوية نسبة 50% المتبقية من الالتزام الضمني. وبالتالي، لم يعد الالتزام الضمني لشركة أو سي أي إن. في. قائماً، وتم تحرير مخصص التبرعات المتبقي بمبلغ 30.9 مليون دولار أمريكي. كما تم تخفيض التعويض المستحق في شركة فيرتيغلوب بي ال سي بمبلغ 30.9 مليون دولار أمريكي (تمت مقاصة الربح الناتج عن تحرير المخصص مع الخسارة الناتجة عن تخفيض مبلغ التعويض المستحق وتم عرضه على أساس الصافي في بيان الربح أو الخسارة)، وتظل شركة فيرتيغلوب بي ال سي مسؤولة تجاه شركة أو سي أي إن. في. بموجب اتفاقية التعويض عن أي متحصلات ضريبية يتم تحصيلها من قبل شركة أو سي أي إن. في. فيما يتعلق بهذه القضية. وتُعدّ هذه المعاملة من المعاملات غير النقدية الهامة خلال الفترة.

موجودات طارئة

ترتب على مجموعة من المعاملات السابقة (إجمالي) فروق ضريبية مؤقتة قابلة للخصم بقيمة 1.4 مليار دولار أمريكي. ومع ذلك، وبناءً على تباين تفسير اللوائح الضريبية المحلية، فإن الفروق المؤقتة القابلة للخصم لا تستوفي معايير الاعتراف الواردة في المعيار المحاسبي الدولي رقم 12 / تفسير لجنة تفسيرات المعايير الدولية للتقارير المالية رقم 23. تخضع الشركة المعنية داخل المجموعة حالياً للفحص من قبل السلطات الضريبية في الدولة المعنية. وتتوقع الإدارة التوصل إلى نتيجة بشأن التدقيق الضريبي في غضون الاثني عشر شهراً القادمة (راجع الإيضاح رقم 10).

في مارس 2015، بعد إصدار قرار لجنة الطعون المستقلة بتاريخ 4 نوفمبر 2014، قامت مصلحة الضرائب المصرية برد مبلغ 1,904 مليون جنيه مصري إلى شركة أو سي أي إن. في. وفي سنة 2016، كانت شركة أو سي أي إن. في. ملزمة بسداد القسط الثاني بقيمة 900 مليون جنيه مصري الذي يتعلق باتفاقية التسوية الأصلية لسنة 2013. وقدمت شركة أو سي أي إن. في. مطالبة برد هذا المبلغ.

في 23 يناير 2023، صدر حكم لصالح شركة أو سي أي إن. في. برفض الاستئناف المقدم من مصلحة الضرائب المصرية، وفي 14 مايو 2023 أصبح الحكم نهائياً. ونتيجة لذلك، لم يعد يُمكن لمصلحة الضرائب المصرية المطالبة بمبلغ 1.9 مليار جنيه مصري المدفوع إلى شركة أو سي أي إن. في. في 2015، كما يوجد لدى شركة أو سي أي إن. في. مطالبة بمبلغ 900 مليون جنيه مصري ضد مصلحة الضرائب المصرية.

في 13 نوفمبر 2014، أعلنت شركة أو سي أي إن. في. بأنها سوف تحول حقوقها في مبالغ الضريبة المدفوعة غير المستحقة بقيمة 2.5 مليار جنيه مصري إلى صندوق التنمية المصري. وفقاً للإرشادات المقدمة بموجب المعيار المحاسبي الدولي رقم 37 (الالتزامات الضمنية)، عرضت المجموعة تحويل حقوقها إلى الصندوق ضمن مخصص التبرعات الذي حُدِّدت قيمته بمبلغ 1.9 مليار جنيه مصري الذي يمثل المبلغ المسترد في مارس 2015.

كجزء من عملية الانفصال بين إنجنيرينج أند كونستراكشن جروب التي أسست شركة أوراسكوم كونستراكشون بي إل سي ("أو سي") في 2015، اتفقت الأطراف على أن شركة أو سي أي إن. في. ستحتفظ بالمبلغ المسترد بقيمة 1.9 مليار جنيه مصري ومطالبة التعويض بمبلغ 900 مليون جنيه مصري للوفاء بالالتزام الضمني عند إصدار الحكم النهائي للقضية. تم الاتفاق على تقاسم أي مطلوبات أو مستردات زائدة، على أساس متساوي، بين أو سي أي إن. في. وشركة أو سي.

كجزء من الاكتتاب العام الأولي في سنة 2021، وافقت شركة أو سي أي إن. في. على تعويض جميع مساهمي شركة فيرتيغلوب في حالة حدوث مطالبات معينة (بما في ذلك ما سبق) أو في حال سداد مبلغ التبرعات.

إيضاحات حول البيانات المالية الموحدة تابع
للسنة المنتهية في 31 ديسمبر

26. أحداث طارئة تابع

عقد الغاز لشركة سورفيرت

خلال سنة 2023، انتهت فترة استقرار أسعار الغاز الأولية البالغة 10 سنوات وفقاً لعقد توريد الغاز المبرم مع شركة سوناپراك (التي تُعد أيضاً مساهماً بنسبة 49.01% في شركة سورفيرت). بدأت المجموعة التفاوض مع شركة سوناپراك. يسري أي سعر جديد متفق عليه بأثر رجعي اعتباراً من تاريخ انقضاء فترة استقرار أسعار الغاز الأولية البالغة 10 سنوات.

27. قائمة الشركات التابعة والزميلة

الشركات	البلد	نسبة الحصة	طريقة التوحيد
سورفيرت الجزائر إس. بي. إيه ("سورفيرت") شركة صناعات الأسمدة بالرويس - شركة الشخص الواحد ذ.م.م ("فرتيل")	الجزائر	50.99	كلي
فیرتیلیزیرز 1 هولدينج ليمتد ¹	الإمارات العربية المتحدة - الإمارات العربية المتحدة - سوق أبوظبي العالمي	100.00	كلي
اوسي أي فيرت مي هولدينج ليمتد ¹	الإمارات العربية المتحدة - سوق أبوظبي العالمي	100.00	كلي
فیرتیلیزیرز 2 هولدينج ليمتد	الإمارات العربية المتحدة - سوق أبوظبي العالمي	100.00	كلي
فیرتیلیزیرز اكسپورتس هولدينج ¹	الإمارات العربية المتحدة - سوق أبوظبي العالمي	100.00	كلي
فیرتیلوب ديستريبيوشن ليمتد فیرتیلوب فيرتيلايزر تريدينغ ليمتد ميدل ايست بتروكييميكال كورپوريشن ليمتد - ميكيو (كايما)	فیرتیلوب ديستريبيوشن ليمتد جزر العذراء البريطانية الكايمان	100.00 100.00 100.00	كلي كلي كلي
أوراسكوم للإنشاء والصناعة ش.م.م الشركة المصرية للصناعات الأساسية ش.م.م أو سي أي ميكيو هولدينغ ليمتد (جزر العذراء البريطانية)	مصر مصر جزر العذراء البريطانية	99.97 75.00 100.00	كلي كلي كلي
فیرتیلوب مينا بي. في. الشركة المصرية للأسمدة ش.م.م فیرتیلوب فرنسا إس إيه إس فیرتیلوب جرين انفيستمنٹس	هولندا مصر فرنسا الإمارات العربية المتحدة	100.00 100.00 100.00 100.00	كلي كلي كلي كلي
الشركة الوطنية للصيانة والتشغيل والخدمات الهندسية ذ.م.م أميرال أمونيا أوفرسيز ليمتد بي إس كي هولدينج أو سي أي فيرتيلايزر تريدينغ أند سيلاي بي. في. فیرتیلوب للخدمات ذ.م.م ² فیرتیلوب انترناشيونال تريدينغ ذ.م.م ²	مصر جزر العذراء البريطانية الكايمان هولندا مصر الإمارات العربية المتحدة	100.00 100.00 100.00 100.00 100.00 100.00	كلي كلي كلي كلي كلي كلي
مصر للهيدروجين الأخضر ش.م.م أمونيا بروجيكت كومبني آر إس سي ليمتد ²	مصر الإمارات العربية المتحدة	20.00 30.00	حقوق الملكية حقوق الملكية

¹ قامت المجموعة بتحويل كافة الموجودات والالتزامات من هذه المنشآت إلى منشآت أخرى بالمجموعة، وأغلقت هذه المنشآت في سنة 2022.

² تم تأسيسها خلال السنة.

إيضاحات حول البيانات المالية الموحدة تابع للسنة المنتهية في 31 ديسمبر

28. الأحداث اللاحقة

أجرت المجموعة مراجعة للأحداث اللاحقة لتاريخ التقرير حتى تاريخ إصدار البيانات المالية، وخلصت إلى عدم وجود أحداث هامة أخرى تستدعي الاعتراف بها أو الإفصاح عنها في البيانات المالية، بخلاف البنود المفصّل عنها أدناه:

توزيعات الأرباح للنصف الثاني من سنة 2023

في 14 فبراير 2024، وافق مجلس الإدارة على توزيعات أرباح بقيمة 200 مليون دولار أمريكي (ما يعادل 0.024 دولار أمريكي للسهم الواحد) للنصف الثاني من السنة المنتهية في 31 ديسمبر 2023. ستُعرض توزيعات الأرباح هذه على المساهمين للموافقة عليها في اجتماع الجمعية العمومية السنوي القادم ومن المتوقع دفعها في أبريل 2024.

تخفيض قيمة الجنيه المصري

في 6 مارس 2024، أعلن البنك المركزي المصري عن زيادة جوهريّة في سعر الفائدة وعن الانتقال إلى سعر صرف عائم للعملة. أدى ذلك إلى انخفاض قيمة الجنيه المصري مقابل الدولار الأمريكي إلى حوالي 0.0203 دولار أمريكي لكل جنيه مصري. يُعدّ هذا الحدث حدثاً لاحقاً غير قابل للتعديل. يرجى الرجوع إلى الإيضاح رقم 6 للاطلاع على تعرضات المجموعة بالجنيه المصري والحساسية ذات الصلة بها.

07

المحطات 1: الاستدامة



ملاحظة منهجية

معايير إعداد التقارير

بالنسبة للمعلومات حول مبادئ الاستدامة البيئية والاجتماعية الواردة في هذا التقرير، قامت فيرتيغلوب بإعداد هذا التقرير بالامتثال لأفضل الممارسات العالمية والمعايير التي أقرتها المبادرة العالمية لإعداد التقارير (GRI)، ومعايير إعداد التقارير المطورة كما هو موضح في هذا التقرير. كما تلتزم الشركة بتطبيق المتطلبات المحلية في دولة الإمارات العربية وتوصيات مجلس معايير محاسبة الاستدامة (SASB)، وفريق العمل المعنى بالإفصاحات المالية المتعلقة بالمناخ (TCFD).

حدود ونطاق هذا التقرير

يشمل نطاق المعلومات حول مبادئ الاستدامة البيئية والاجتماعية والحوكمة المذكورة في هذا التقرير أعمال مجموعة فيرتيغلوب خلال العام المالي المنتهي في 31 ديسمبر 2023، مع التركيز على الموضوعات الجوهرية لشركة فيرتيغلوب والشركات التابعة لها. يغطي نطاق هذا التقرير نفس نطاق تقرير الاستدامة السابق، ويتم الإفصاح عن البيانات بصفة سنوية.

تشير الحدود البيئية إلى دمج العمليات التشغيلية ومنشآت الإنتاج في الجزائر ودولة الإمارات ومصر، باستثناء المقرات الرئيسية، حيث إنها لا تعكس الآثار على الأداء البيئي.

حدود المنتجات

و يتم حساب إجمالي إنتاج الأمونيا واليوريا على أساس طن من النيتروجين، حيث تعتقد الشركة أن ذلك يشير إلى محتوى النيتروجين في محفظة منتجاتنا، مما يساعد في استبعاد احتمالية مضاعفة حساب إنتاج اليوريا، واستقرار التقلبات السنوية التي يشهدها مزيج منتجات الشركة.

الصلة والسلامة المهنية

وقد تم احتساب مؤشرات السلامة والصحة المهنية بما في ذلك، المتعاقدين واتباع التعريفات الخاصة بإدارة السلامة والصحة المهنية الأمريكية (OSHA). الأحداث المتعلقة بسلامة العمليات (PSIs) يتم تطبيقها وفقًا لإرشادات مجلس الصناعة الكيميائية الأوروبي / الرابطة الدولية للمجتمعات والمؤتمرات لعام 2023.

كثافة غازات الاحتباس الحراري

يتم حساب كثافة انبعاثات غازات الاحتباس الحراري وفقًا لمنهجيتين: بروتوكول غازات الاحتباس الحراري ومنهجية نظام الاتحاد الأوروبي لتداول الانبعاثات التي تعتبر جزء من معايير قياس غازات الاحتباس الحراري، إلى جانب انبعاثات النطاق الأول والنطاق الثاني، بالإضافة إلى المستخدم في إنتاج اليوريا وغيرها من عمليات التوزيع، والتي يُشار إليها بانبعاثات النطاق الأول وفقًا لبروتوكول انبعاثات غازات الاحتباس الحراري. ويتم تضمين غاز ثاني أكسيد الكربون في عمليات التوزيع إكمالية الحد من التقلبات التي قد تطرأ عند إجراء أي تغييرات أو حدوث توقف بأنشطة المراحل النهائية لمحفظة منتجات الشركة، وبالتالي

تتمكن الشركة من تقديم رؤية شفافة حول الانبعاثات الكربونية الناتجة عند تصنيع الأمونيا.

انبعاثات غازات الاحتباس الحراري في النطاق الأول والثاني

تستخدم فيرتيغلوب عوامل الانبعاثات الآتية:

- عامل إصلاح البخار المتعلق بكثافة الطاقة والانبعاثات الكربونية من السيناريوهات المحتملة المتعلقة بقطاع الكيماويات والبتروكيماويات من تقرير مركز الأبحاث المشترك 2017.
- تقييم إمكانية حدوث الاحتباس الحراري (GWP) من تقرير التقييم الرابع للهيئة الحكومية الدولية المعنية بتغير المناخ لتحويل بيانات عنصر أكسيد النيتروجين والمثان إلى مكافئ ثاني أكسيد الكربون.
- يتم استخدام مجموعة من العوامل من وكالة الطاقة الدولية 2019 لبيانات من عام 2019 إلى عام 2022، لتحويل استخدام الكهرباء من ثاني أكسيد الكربون، فيما يتم استخدام مجموعة من العوامل من وكالة الطاقة الدولية 2023 لتحويل الكهرباء إلى ثاني أكسيد الكربون خاصة لبيانات عام 2023.

استخدام المياه في العمليات التشغيلية

- يُقصد بسحب المياه، إجمالي حجم المياه المسحوبة في المواقع التشغيلية التابعة للشركة من جميع الموارد المائية من أجل استخدامها خلال فترة التقرير.
- يقصد بمخلفات المياه، إجمالي حجم السوائل والمياه الناتجة عن المواقع التشغيلية التابعة ويتم صرفها إلى الصرف السطحي أو الجوفي أو إلى مصدر صرف خارجي.
- يُقصد باستهلاك المياه، هو حجم المياه المسحوبة في المواقع التشغيلية التابعة ولا يتم صرفها مرة أخرى سواء إلى مصادر الصرف المائية، أو إلى مصدر صرف خارجي.

قاعدة المياه هي المياه العذبة والمياه الأخرى التي يتم سحبها وتصريفها من خلال الموارد المائية التالية: المياه الجوفية يعبر عنها بالمياه الأخرى، ومياه البحر ويعبر عنها بالمياه الأخرى، والمياه السطحية ويعبر عنها بالمياه العذبة.

الانبعاثات

يتم قياس حجم الانبعاثات من خلال الوسائل التالية:

- أجهزة القياس المباشرة الموثوقة، في حال توافرها، والتي يتم ضبطها مع المعايير المطلوبة بصفة منتظمة.
- من خلال نتائج اختبار التظليل البيئي لعناصر الانبعاثات الناتجة، في حال توافرها.
- في حالة لم تكن الوسائل السابقة متوافرة، يتم قياس الانبعاثات من خلال حساب عوامل الانبعاثات القياسية، سواء العوامل الخاصة بأنشطة المواقع التشغيلية التابعة للشركة أو من خلال عوامل الانبعاثات

الصادرة عن وكالة حماية البيئة (EPA AP-42)، والتي يتم بموجبها حساب أكاسيد الكبريت، مثل حساب حجم الكبريت في الهواء (H2S) من خلال ضرب الأساس في حجم الغاز المنبعث.

فئات الموظفين ومعدل الدوران الوظيفي والموظفين الجدد

- يتم تعريف الإدارة العليا والإدارة التنفيذية باعتبارها المستويات الإدارية الأقل بدرجة أو درجتين من رئيس قطاع العمليات (على مستوى الشركة) والرئيس التنفيذي (على مستوى الشركات التابعة)، ويستثنى من ذلك فريق السكرتارية والدعم التنفيذي (هذا الفريق كان يتألف من النساء بالأساس)، وذلك من أجل تحديد الإحصائية الدقيقة لتنوع فريق العمل ومشاركة النساء دون تضخيم.
- معدل الدوران الوظيفي يقصد به إجمالي عدد الموظفين الذين غادروا الشركة سواء بالاستقالة طوعاً أو الفصل أو التقاعد أو الوفاة أثناء الخدمة. معدل الدوران الوظيفي والموظفين الجدد المذكور حتى 31 ديسمبر 2023.
- تشير المناصب الوسطى بفريق الإدارة إلى جميع المناصب التي تندرج تحت فريق الإدارة العليا
- تشير مناصب فريق العمل إلى جميع المهام الوظيفية التي تندرج تحت إشراف الإدارة الوسطى

الممارسات التجارية المسنولة

يتم تعريف المشكلات المتعلقة بالامتثال على أنها أي انتهاك محتمل لمدونة قواعد السلوك الأخلاقية التي تبناها الشركة. وتعتبر النتائج الوارد لفترة عام 2022 عن المشكلات المتعلقة بالامتثال أو شكاوى الموارد البشرية. غير أن عام 2023، تعتبر نتائج عن المشكلات المتعلقة بالامتثال فقط (باستثناء شكاوى الموارد البشرية).

إعادة صياغة المعلومات

ينتج أي تغيير أو تحديث لبيانات أداء الممارسات البيئية والاجتماعية والحوكمة المذكورة في التقرير نتيجة تطبيق منهجيات مختلفة لإعداد التقارير، مراجعة نطاق المعلومات أو حدوث تطورات داخل الشركة، إجراء مراجعة كاملة وبالتالي تعديد بيانات العام السابق لضمان إمكانية المقارنة بين المعلومات بمرور الوقت ما لم يرد خلاف ذلك.

التدقيق الخارجي

على الرغم من عدم مراجعة المعلومات والبيانات غير المالية من الخارج يقوم فريق الإدارة العليا من مختلف القطاعات المعنية بما في ذلك فريق التدقيق الداخلي والصحة والسلامة والبيئة ورؤساء إدارات الشركة.

تم إصدار هذا التقرير في 29 إبريل 2024.

ملخص أداء الممارسات البيئية والاجتماعية والحوكمة

الإفصاح	وحدة القياس	2021	2022	2023	المرجع
البيئة					
الطاقة					
إجمالي استهلاك الكهرباء من مصادر الطاقة غير المتجددة (المشترية)	تيرا جول	2,256	848	895	1-GRI 302
إجمالي استهلاك الكهرباء من مصادر طاقة متجددة (المشترية)	تيرا جول	0	1,543	1,544	1-GRI 302
إجمالي استهلاك الكهرباء	تيرا جول	2,256	2,392	2,439	ADX E3 ,1-GRI 302
إجمالي استهلاك الطاقة المستخدمة لإنتاج الألمونيا	تيرا جول	140,627	141,600	140,946	RT-CH-130a.1 ,1-GRI 302
إجمالي استهلاك الطاقة المستخدمة داخل الشركة	تيرا جول	161,537	162,654	161,691	RT-CH-130a.1 ,1-GRI 302
نسبة استهلاك الوقود من مصادر طاقة غير متجددة	%	100%	100%	100%	ADX E5, RT-CH-130a.1
نسبة استهلاك الكهرباء من مصادر طاقة متجددة	%	0	65% ¹	63%	ADX E5, RT-CH-130a.1
نسبة استهلاك الكهرباء من مصادر الطاقة غير المتجددة	%	0	35%	37%	ADX E5
إجمالي إنتاج	مليون طن	3.1	3.0	3.1	ADX E4, RT-CH-000.A ,3-GRI 302
معدل كثافة الطاقة بالشركة (الألمونيا)	جيجا جول / طن من الإنتاج الكلي للألمونيا	37.76	38.44	37.37	ADX E4 ,3-GRI 302
معدل كثافة الطاقة بالشركة (الألمونيا + اليوريا)	جيجا جول / طن	52.7	53.6	52.1	ADX E4 ,3-GRI 302
انبعاثات غازات الاحتباس الحراري					
انبعاثات غازات الاحتباس الحراري المباشرة (النطاق الأول)	مليون طن من مكافئ ثاني أكسيد الكربون	5.80	5.87	5.58	GRI 305-1, ADX E1, RT-CH-110a.1
انبعاثات غازات الاحتباس الحراري غير المباشرة (الناتجة عن إنتاج الطاقة التي تشتريها الشركة) النطاق الثاني	مليون طن من مكافئ ثاني أكسيد الكربون	0.35	0.13	0.13	GRI 305-2, ADX E1
انبعاثات غازات الاحتباس الحراري النطاق 3 ثاني أكسيد الكربون للصناعات التحويلية	مليون طن من مكافئ ثاني أكسيد الكربون	3.19	3.18	3.43	3-GRI 305

تم إعادة بيان القيمة المسجلة خلال عام 2022 بسبب تغيير منهج القياس، علماً بأن محيط شهادات الكهرباء المتجددة التي تم شراؤها في عامي 2022 و2023 هو نفسه، حيث يغطي 100% من الكهرباء المشتراة في مواقعنا في الإمارات العربية المتحدة ومصر.

الإفصاح	وحدة القياس	2021	2022	2023	المرجع
البيئة					
إجمالي انبعاثات غازات الاحتباس الحراري (النطاق 1 +النطاق 2)	مليون طن من مكافئ ثاني أكسيد الكربون	6.15	6.00	5.70	
إجمالي انبعاثات غازات الاحتباس الحراري - حسب منهجية نظام الاتحاد الأوروبي لتداول الانبعاثات (النطاق 1 +النطاق 2+الصناعات التحويلية)	مليون طن من مكافئ ثاني أكسيد الكربون	9.35	9.18	9.13	
معدل كثافة انبعاثات غازات الاحتباس الحراري (النطاق 1 + النطاق 2)	مكافئ ثاني أكسيد الكربون بالطن / طن محتوى غذائي	2.01	1.98	1.84	ADX E1 ,4-GRI 305
معدل كثافة انبعاثات غازات الاحتباس الحراري (النطاق 1 + النطاق 2+الصناعات التحويلية)	مكافئ ثاني أكسيد الكربون بالطن / طن محتوى غذائي	3.05	3.03	2.94	ADX E2 ,4-GRI 305
انبعاثات غازات الاحتباس الحراري النطاق 3	مليون طن من مكافئ ثاني أكسيد الكربون	لم يتم الإفصاح من قبل	لم يتم الإفصاح من قبل	18.07	ADX E1 ,3-GRI 305
انبعاثات النطاق 1 المشمولة ضمن لوائح تقييد الانبعاثات	(النطاق 1 - مباشر) %	0%	0%	0%	RT-CH-110a.1
الانبعاثات غير الناتجة عن غازات الاحتباس الحراري					
أكاسيد النيتروجين	طن	2,098	2,020	2,313	RT-CH-120a.1 ,7-GRI 305
أكاسيد الكبريت	طن	108	107	32	RT-CH-120a.1 ,7-GRI 305
ملوثات الهواء الخطرة	طن	22	29	173	RT-CH-120a.1 ,7-GRI 305
إجمالي الانبعاثات غير الناتجة عن غازات الاحتباس الحراري	طن	2,228	2,156	2,518	ADX E2
إجمالي معدل كثافة الانبعاثات غير الناتجة عن غازات الاحتباس الحراري	طن/طن محتوى غذائي	42.3	40.2	48.4	ADX E2
المخلفات السائلة والصلبة					
إعادة استخدام / تدوير / استرجاع المخلفات الخطرة	ألف طن مترية	0.17	0.71	0.75	RT-CH-150a.1 ,3-GRI 306
معالجة / التخلص من المخلفات الخطرة	ألف طن مترية	1.08	0.63	0.69	RT-CH-150a.1 ,3-GRI 306
إعادة استخدام / تدوير / استرجاع المخلفات غير الخطرة	ألف طن مترية	0.62	0.15	0.31	3-GRI 306
معالجة / التخلص من المخلفات غير الخطرة	ألف طن مترية	0.60	1.19	1.23	3-GRI 306
الإجمالي	ألف طن مترية	2.47	2.68	2.98	3-GRI 306

الإفصاح	وحدة القياس	2021	2022	2023	المرجع
البيئة					
المياه					
استهلاك المياه²					
المياه الجوفية - المصادر الأخرى	مليون متر مكعب	9.08	6.82	10.16	GRI 303-3, RT-CH-140a.1
مياه البحر - المصادر الأخرى	مليون متر مكعب	42.9	46.51	40.74	RT-CH-140a.1, 3-GRI 303
مياه من أطراف خارجية - المياه العذبة	مليون متر مكعب	7.26	6.05	0	RT-CH-140a.1, 3-GRI 303
مياه من أطراف خارجية - المصادر الأخرى	مليون متر مكعب	3.31	3.12	11.16	RT-CH-140a.1, 3-GRI 303
إجمالي استهلاك المياه	مليون متر مكعب	51.98	62.50	62.06	RT-CH-140a.1, 3-GRI 303
المياه المستهلكة في المناطق ذات قاعدة الإجهاد المائي المرتفعة أو بالغة الارتفاع	%	100	100	100	RT-CH-140a.1, 3-GRI 303
تصريف المياه²					
المياه الجوفية - مصادر أخرى	مليون متر مكعب	2.35	1.76	3.25	RT-CH-140a.1, 4-GRI 303
مياه البحر - مصادر أخرى	مليون متر مكعب	37.42	38.93	31.01	RT-CH-140a.1, 4-GRI 303
مياه من أطراف خارجية - مصادر أخرى	مليون متر مكعب	0	0	0.72	RT-CH-140a.1, 4-GRI 303
إجمالي تصريف المياه	مليون متر مكعب	39.77	40.69	34.98	RT-CH-140a.1, 4-GRI 303
تصريف المياه في المناطق ذات قاعدة الإجهاد المائي المرتفعة أو بالغة الارتفاع	%	100	100	100	RT-CH-140a.1, 4-GRI 303
استهلاك المياه وتخزينها					
إجمالي استهلاك المياه	مليون متر مكعب	12.21	21.81	27.08	ADX E6, 5-GRI 303 RT-CH-140a.1
بما يشمل المياه المسترجعة، والمعاد استخدامها/ المعاد تدويرها (الرئي، ووحدات معالجة مياه الصرف الصحي)	مليون متر مكعب	لم يتم الإفصاح من قبل	لم يتم الإفصاح من قبل	1.58	ADX E6
بما يشمل تخزين المياه	مليون متر مكعب	0.03	0.03	0.51	5-GRI 303
استهلاك المياه في المناطق ذات قاعدة الإجهاد المائي المرتفعة أو بالغة الارتفاع	%	100	100	100	RT-CH-140a.1, 5-GRI 303
عدم الامتثال					
تجاوزات تصاريح المياه	#	0	0	0	RT-CH-140a.2
حالات عدم الالتزام بحدود تصريف المياه	#	0	0	0	4-GRI 303
كثافة المياه					
كثافة المياه (استهلاك)	مليون متر مكعب/طن محتوى غذائي	3.98	7.19	8.72	

² إعادة صياغة بيانات استهلاك المياه وتصريفها خلال عام 2021 و2022 لضمان مواعدها مع معايير المبادرة العالمية لإعداد التقارير

الإفصاح	2023	2022	2021	وحدة القياس	المرجع
الصحة والسلامة					
الصحة والسلامة - الموظفون					
% من الموظفين المشمولين في نظام إدارة الصحة والسلامة المهنية	100%	100%	100%	#	
إجمالي الحوادث القابلة للتسجيل	2	5	8	#	ADX S7 ,9-GRI 403
إجمالي معدل الحوادث القابلة للتسجيل	0.07	0.19	0.32	# لكل 200 ألف ساعة عمل	ADX S7, RT-CH-320a.1 ,9-GRI 403
إجمالي إصابات العمل وخيمة العواقب	0	0	0	#	9-GRI 403
معدل إصابات العمل وخيمة العواقب (باستثناء الوفيات)	0	0	0	# لكل 200 ألف ساعة عمل	9-GRI 403
معدل الإصابات الهادرة للوقت	0.07	0	0.20	# لكل 200 ألف ساعة عمل	
الوفيات (إصابات مرتبطة بالعمل)	0	0	0	#	ADX S7, RT-CH-320a.1 ,9-GRI 403
معدل الوفيات (إصابات ناتجة عن العمل)	0	0	0	# لكل 200 ألف ساعة عمل	9-GRI 403
الصحة والسلامة - الشركات المتعاقدة					
% من غير الموظفين المشمولين في نظام إدارة الصحة والسلامة المهنية	100%	100%	100%	#	
إجمالي الحوادث القابلة للتسجيل	3	7	4	#	ADX S7 ,9-GRI 403 RT-CH-320a.1
إجمالي معدل الحوادث القابلة للتسجيل	0.20	0.41	0.22	# لكل 200 ألف ساعة عمل	ADX S7 ,9-GRI 403
إجمالي إصابات العمل وخيمة العواقب	0	0	1	#	9-GRI 403

الإفصاح	وحدة القياس	2021	2022	2023	المرجع
الصحة والسلامة					
معدل إصابات العمل وخيمة العواقب (باستثناء الوفيات)	# لكل 200 ألف ساعة عمل	0	0	0	9-GRI 403
معدل الإصابات الهادرة للوقت	# لكل 200 ألف ساعة عمل	0.17	0.06	0.13	
الوفيات (النتيجة عن إصابات العمل)	#	1	0	0	ADX S7, RT-CH-320a.1, 9-GRI 403
معدل الوفيات الناتجة عن إصابات العمل	# لكل 200 ألف ساعة عمل	0.06	0	0	9-GRI 403
الصحة والسلامة - المعدل الإجمالي					
إجمالي الإصابات القابلة للتسجيل - الإجمالي	#	12	12	5	9-GRI 403
إجمالي معدل الإصابات القابلة للتسجيل - الإجمالي	# لكل 200 ألف ساعة عمل	0.28	0.27	0.12	9-GRI 403
معدل الإصابات الهادرة للوقت - الإجمالي	# لكل 200 ألف ساعة عمل	0.19	0.02	0.10	
حوادث سلامة العمليات	#	14	7	8	RT-CH-540a.1
معدل الحوادث الكلية لسلامة العمليات	# لكل 200 ألف ساعة عمل	0.33	0.16	0.19	RT-CH-540a.1
الحوادث البيئية	#	0	0	0	
معدل الحوادث البيئية	# لكل 200 ألف ساعة عمل	0	0	0	
الصحة والسلامة - تأثير المنتجات والخدمات					
إجمالي عدد حوادث عدم الامتثال للوائح فيما يتعلق بتأثيرات المنتجات والخدمات على الصحة والسلامة التي أدت إلى فرض غرامات أو عقوبات	#	0	0	0	2-GRI 416
إجمالي عدد حوادث عدم الامتثال للوائح فيما يتعلق بتأثيرات المنتجات والخدمات على الصحة والسلامة التي أدت إلى الحصول على إخطارات	#	0	0	0	2-GRI 416
إجمالي عدد حوادث عدم الامتثال للقوانين الطوعية المتعلقة بتأثيرات المنتجات والخدمات على الصحة والسلامة	#	0	0	0	2-GRI 416

الإفصاح	وحدة القياس	2021	2022	2023	المرجع
اعتمادية المنتجات					
تصميم المنتج الذي يحقق الكفاءة خلال مرحلة الاستخدام					
RT-CH-410a.1	الدولار الأمريكي	0	0	0	إيرادات المنتجات المصممة لتحقيق كفاءة الموارد خلال مرحلة الاستخدام
إدارة المواد الكيميائية					
RT-CH-410b.1	%	25.30%	32.12%	27.52%	نسبة المنتجات حسب الإيرادات والتي تحتوي على مواد خطرة على الصحة والبيئة من الفئة 1 و2 حسب النظام المنسق عالمياً لتصنيف المواد الكيميائية ووسمها (GHS)
RT-CH-410b.1	%	100%	100%	100%	نسبة المنتجات (حسب الإيرادات) والتي خضعت لتقييم المخاطر
الكائنات المعدلة وراثياً					
RT-CH-410c.1	%	0	0	0	نسبة المنتجات حسب الإيرادات والتي تحتوي على كائنات معدلة وراثياً
ممارسات الأعمال المسؤولة					
الامتثال³					
	#	10	38	11	قضايا الامتثال
	#	10	38	11	قضايا الامتثال جرى التحقيق فيها
	#	لم يتم الإفصاح من قبل	13	1	قضايا امتثال موثقة
	#	لم يتم الإفصاح من قبل	24	10	قضايا امتثال غير موثقة
	#	لم يتم الإفصاح من قبل	1	0	قضايا امتثال قيد التحقيق
	#	0	13	0	قضايا امتثال جوهريّة
	#	2	0	8	بلاغات من مصادر مجهولة عبر الخط الساخن
1-GRI 406	#	0	0	0	حوادث التمييز الموثقة
3-GRI 205	#	0	0	0	حوادث فساد مؤكدة
1-GRI 418	#	0	0	0	الشكاوى الموثقة بشأن انتهاكات خصوصية وفقدان بيانات العميل

³تشمل أرقام عام 2022 و2021 قضايا الامتثال وشكاوى فريق العمل. واعتباراً من عام 2023، تقوم فيرتيلغوب بالإفصاح عن قضايا الامتثال (باستثناء شكاوى فريق العمل)

الإفصاح	وحدة القياس	2021	2022	2023	المرجع
الحوكمة					
التنوع					
عدد الموظفين الذكور داخل هيئات الحوكمة بالشركة	#	10	10	10	ADX G.1 ,1-GRI 405
عدد الموظفات الإناث داخل هيئات الحوكمة بالشركة	#	1	1	1	ADX G.1 ,1-GRI 405
عدد الموظفين الذين تقل أعمارهم عن 30 عامًا داخل هيئات الحوكمة بالشركة	#	0	0	0	1-GRI 405
عدد الموظفين الذين تتراوح أعمارهم بين 30 و50 عامًا داخل هيئات الحوكمة بالشركة	#	7	7	7	1-GRI 405
عدد الموظفين الذين تزيد أعمارهم عن 50 عامًا داخل هيئات الحوكمة بالشركة	#	4	4	4	1-GRI 405
نسبة الموظفين الذكور داخل هيئات الحوكمة بالشركة	%	91	91	91	1-GRI 405
نسبة الموظفات الإناث داخل هيئات الحوكمة بالشركة	%	9	9	9	1-GRI 405
نسبة الموظفين الذين تقل أعمارهم عن 30 عامًا داخل هيئات الحوكمة بالشركة	%	0	0	0	1-GRI 405
نسبة الموظفين الذين تتراوح أعمارهم بين 30 و50 عامًا داخل هيئات الحوكمة بالشركة	%	64	64	64	1-GRI 405
نسبة الموظفين الذين تزيد أعمارهم عن 50 عامًا داخل هيئات الحوكمة بالشركة	%	36	36	36	1-GRI 405

الإفصاح	وحدة القياس	2023 ⁴	المرجع
الطاقات البشرية			
عدد الموظفين			
إجمالي عدد الموظفين الذكور (الجنس) بدوام كامل	#	2,474	7-GRI 2
إجمالي عدد الموظفين الإناث (الجنس) بدوام كامل	#	245	7-GRI 2
إجمالي موظفين الدوام الكامل في دولة الإمارات العربية المتحدة	#	776	7-GRI 2
إجمالي موظفين الدوام الكامل في مصر	#	1,113	7-GRI 2
إجمالي موظفين الدوام الكامل في الجزائر	#	830	7-GRI 2
إجمالي عدد موظفين الدوام الكامل	#	2,719	7-GRI 2
إجمالي عدد الموظفين الذكور	#	2,476	7-GRI 2
إجمالي عدد الموظفين الإناث	#	245	7-GRI 2
إجمالي عدد الموظفين في دولة الإمارات العربية المتحدة	#	777	7-GRI 2
إجمالي عدد الموظفين في مصر	#	1,113	7-GRI 2
إجمالي عدد الموظفين في الجزائر	#	831	7-GRI 2
إجمالي عدد الموظفين	#	2,721	7-GRI 2
نسبة الموظفين الذكور	%	91	ADX S4 ,1-GRI 405
نسبة الموظفين الإناث	%	9	ADX S4 ,1-GRI 405
إجمالي عدد الموظفين الذكور بعقد دائم	#	2,322	7-GRI 2
إجمالي عدد الموظفين الإناث بعقد دائم	#	237	7-GRI 2
إجمالي عدد الموظفين بعقد دائم	#	2,559	7-GRI 2
إجمالي عدد الموظفين الذكور بعقد مؤقت	#	154	7-GRI 2
إجمالي عدد الموظفين الإناث بعقد مؤقت	#	8	7-GRI 2

⁴شهدت منهجية جمع البيانات خلال عام 2023 من أجل موازنة مع معايير المبادرة العالمية لإعداد التقارير وسوق أبوظبي للأوراق المالية، وكما تمت إضافة مؤشرات أداء رئيسية جديدة لضمان مزيد من الشفافية في عملية إعداد التقارير حول الطاقات البشرية، وبالتالي لم يتم ذكر بيانات عامي 2021 و2022 نظراً للاختلافات والتغيرات التي طرأت على المنهجية

الإفصاح	وحدة القياس	2023	المرجع
الطاقات البشرية			
إجمالي الموظفين بعقد مؤقت	#	162	7-GRI 2
إجمالي الموظفين الذكور بدوام كامل	#	2,473	7-GRI 2
إجمالي الموظفين الإناث بدوام كامل	#	245	7-GRI 2
إجمالي الموظفين بدوام كامل	#	2,718	7-GRI 2
إجمالي الموظفين الذكور بدوام جزئي	#	3	7-GRI 2
إجمالي الموظفين الإناث بدوام جزئي	#	0	7-GRI 2
إجمالي الموظفين بدوام جزئي	#	3	ADX S3, S5 ,7-GRI 2
نسبة إجمالي الموظفين بدوام جزئي	%	0.11	ADX S5
نسبة الموظفين المحليين في فرتيل بدولة الإمارات	%	57	ADX S11
الدوران الوظيفي			
إجمالي الدوران الوظيفي لمن هم دون 30 عامًا	#	2	1-GRI 401
إجمالي الدوران الوظيفي لمن تتراوح أعمارهم بين 30 و50 عامًا	#	80	1-GRI 401
إجمالي الدوران الوظيفي لمن تزيد أعمارهم عن 50 عامًا	#	59	1-GRI 401
إجمالي الدوران الوظيفي بين الموظفين الذكور	#	125	1-GRI 401
إجمالي الدوران الوظيفي بين الموظفين الإناث	#	16	1-GRI 401
إجمالي عدد الموظفين فيما يتعلق بالدوران الوظيفي	#	141	1-GRI 401
معدل الدوران الوظيفي	معدل	5.18	ADX S3 ,1-GRI 401

الإفصاح	وحدة القياس	2023	المرجع
الطاقات البشرية			
الموظفون الجدد			
إجمالي عدد الموظفين الجدد دون 30 عامًا	#	20	1-GRI 401
إجمالي الموظفين الجدد الذين تتراوح أعمارهم بين 30 و50 عامًا	#	92	1-GRI 401
إجمالي الموظفين الجدد الذين تزيد أعمارهم عن 50 عامًا	#	16	1-GRI 401
إجمالي عدد الموظفين الذكور الجدد	#	102	1-GRI 401
إجمالي عدد الموظفات الإناث الجدد	#	26	1-GRI 401
إجمالي عدد الموظفين الجدد	#	128	1-GRI 401
معدل الموظفين الجدد	معدل	4.70	1-GRI 401
تنوع الموظفين			
فريق الإدارة العليا⁵			
نسبة الموظفين الذكور في فريق الإدارة العليا	%	85	ADX S4 ,1-GRI 405
نسبة الموظفات الإناث في فريق الإدارة العليا	%	15	ADX S4 ,1-GRI 405
نسبة الموظفين دون 30 عامًا في فريق الإدارة العليا	%	0	1-GRI 405
نسبة الموظفين الذين تتراوح أعمارهم بين 30 و50 عامًا في فريق الإدارة العليا	%	71	1-GRI 405
نسبة الموظفين الذين تزيد أعمارهم عن 50 عامًا في فريق الإدارة العليا	%	29	1-GRI 405
المناصب المتوسطة⁵			
نسبة الموظفين الذكور في المناصب المتوسطة	%	72	ADX S4 ,1-GRI 405
نسبة الموظفات الإناث في المناصب المتوسطة	%	28	ADX S4 ,1-GRI 405
نسبة الموظفين دون 30 عامًا في المناصب المتوسطة	%	0	1-GRI 405
نسبة الموظفين الذين تتراوح أعمارهم بين 30 و50 عامًا في المناصب المتوسطة	%	71	1-GRI 405
نسبة الموظفين الذين تزيد أعمارهم عن 50 عامًا في المناصب المتوسطة	%	29	1-GRI 405
فريق العمل⁵			
نسبة الموظفين الذكور في فريق العمل	%	92	ADX S4 ,1-GRI 405
نسبة الموظفات الإناث في فريق العمل	%	8	ADX S4 ,1-GRI 405
نسبة الموظفين دون 30 عامًا في فريق العمل	%	7	1-GRI 405
نسبة الموظفين الذين تتراوح أعمارهم بين 30 و50 عامًا في فريق العمل	%	77	1-GRI 405
نسبة الموظفين الذين تزيد أعمارهم عن 50 عامًا في فريق العمل	%	16	1-GRI 405

⁵يرجى الاطلاع على قسم ملاحظة منهجية لمزيد من المعلومات حول تعريف فئات الموظفين

الإفصاح	2023	وحدة القياس	المرجع
الطاقات البشرية			
المكافآت			
متوسط المكافآت السنوية للموظفين	84.4	الف دولار	
عدد سنوات الخدمة			
نسبة الموظفين الذين يعملون لدى الشركة من 0 إلى 5 سنوات	20	%	
نسبة الموظفين الذين يعملون لدى الشركة من 6 إلى 10 سنوات	15	%	
نسبة الموظفين الذين يعملون لدى الشركة من 11 إلى 20 سنة	55	%	
نسبة الموظفين الذين يعملون لدى الشركة لأكثر من 21 سنة	10	%	
الوظائف الفنية			
إجمالي الذكور في الوظائف الفنية	1,779	#	1-GRI 405
إجمالي الإناث في الوظائف الفنية	45	#	1-GRI 405
إجمالي فريق العمل في الوظائف الفنية	1,824	#	1-GRI 405
إجمالي الذكور في الوظائف غير الفنية	697	#	1-GRI 405
إجمالي الإناث في الوظائف غير الفنية	200	#	1-GRI 405
إجمالي فريق العمل في الوظائف غير الفنية	897	#	1-GRI 405
اتفاقيات المفاوضات الجماعية			
نسبة الموظفين المشمولين في اتفاقيات المفاوضات الجماعية	31%	%	30-GRI 2

مؤشر محتوى المبادرة العالمية لإعداد التقارير (GRI)

بيان الاستخدام		المؤشر المستخدم للمبادرة العالمية لإعداد التقارير
قامت شركة "فيرتيغلوب" بإعداد التقرير وفقاً لمعايير المبادرة العالمية لإعداد التقارير عن الفترة من 2023/1/1 – 2023/12/31		مؤسسة 2021
معايير المبادرة العالمية لإعداد التقارير		الإفصاحات العامة
المرجع	الإفصاح	
نبذة عن فيرتيغلوب، الصفحة رقم 6	1-2 التفاصيل التنظيمية	المبادرة العالمية لإعداد التقارير 2: الإفصاحات العامة 2021
ملاحظة منهجية، الصفحة رقم 201	2-2 الكيانات المدرجة في تقارير الاستدامة للشركة	
ملاحظة منهجية، الصفحة رقم 201. جهة التواصل: sustainability@fertiglobe.com	3-2 مدة الإبلاغ والتكرار وجهة الاتصال	
ملخص أداء الممارسات الاجتماعية والبيئية والحوكمة، الصفحة 202، 204	4-2 إعادة صياغة المعلومات	
ملاحظة منهجية، الصفحة رقم 201	5-2 المراقبة الخارجية	
قسم التقرير الاستراتيجي، الصفحة رقم 26-36	6-2 الأنشطة وسلسلة الإمداد وعلاقات الأعمال الأخرى	
ملخص أداء الممارسات الاجتماعية والبيئية والحوكمة الصفحة رقم 209-210	7-2 الموظفون	
البيانات المتعلقة بغير الموظفين غير متوفرة حالياً في الشركات التابعة، وتلتزم فيرتيغلوب بالإفصاح عن هذه البيانات في عمليات إعداد التقارير القادمة	8-2 العمال غير الموظفين	
حوكمة الممارسات البيئية والاجتماعية والحوكمة، الصفحة رقم 83 تقرير الحوكمة، الصفحة رقم 101-104، 112	9-2 هيكل وتكوين الحوكمة	
تمثيل الأطراف الفاعلة في مجلس الإدارة: 4 أعضاء ممثلين عن شركة أدنوك، و4 أعضاء ممثلين عن شركة أو سي آي، و3 أعضاء مستقلين	10-2 ترشيح واختيار أعلى هيئة حوكمة	
تقرير الحوكمة، الصفحة رقم 109-110	11-2 رئيس أعلى هيئة حوكمة	
لا يشغل رئيس أعلى هيئة حوكمة منصب مسؤول تنفيذي في الشركة	12-2 دور أعلى هيئة حوكمة في إعداد تقارير الاستدامة	
حوكمة الممارسات البيئية والاجتماعية والحوكمة، الصفحة رقم 83	13-2 تفويض مسؤوليات إدارة الآثار	
حوكمة الممارسات البيئية والاجتماعية والحوكمة، الصفحة رقم 83	14-2 دور أعلى هيئة حوكمة في إعداد تقارير الاستدامة	

الإفصاحات العامة	
الحكومة، الصفحة رقم 117	15-2 تعارض المصالح
الحكومة، الصفحة رقم 96-97	16-2 الإبلاغ عن الأزمات الحرجة
تقرير الحكومة، الصفحة رقم 110	17-2 المعرفة الجماعية لأعلى هيئة حوكمة
تقرير الحكومة، الصفحة رقم 110-109	18-2 تقييم أداء أعلى هيئة حوكمة
تقرير الحكومة، الصفحة رقم 114-116	19-2 سياسات المكافآت
تقرير الحكومة، الصفحة رقم 114-116	20-2 عملية تحديد المكافآت
المردود الاجتماعي، صفحة 71 تقرير الحكومة، صفحة رقم 115	21-2 نسبة التعويض السنوية لإجمالية
كلمة رئيس مجلس الإدارة، الصفحة رقم 4-5 كلمة الرئيس التنفيذي، الصفحة رقم 14-15	22-2 بيان حول استراتيجية التنمية المستدامة
المردود الاجتماعي، الصفحات رقم 72، 80 ممارسات الأعمال المسؤولة، الصفحة رقم الصفحات رقم 84-85 قسم الامتثال وإدارة المخاطر، الصفحة رقم 98-99	23-2 التزامات السياسة
المردود الاجتماعي، الصفحات رقم 72، 80 ممارسات الأعمال المسؤولة، الصفحة رقم الصفحات رقم 84-85 قسم الامتثال وإدارة المخاطر، الصفحة رقم 98-99	24-2 إدماج التزامات السياسة
المردود الاجتماعي، الصفحات رقم 72، 80 ممارسات الأعمال المسؤولة، الصفحة رقم الصفحات رقم 84-85 قسم الامتثال وإدارة المخاطر، الصفحة رقم 96	25-2 عمليات تصحيح التأثيرات السلبية
قسم الامتثال وإدارة المخاطر، الصفحة رقم 96	26-2 آليات طلب المشورة والإبلاغ عن المشكلات
لا توجد حالات عدم الامتثال للقوانين واللوائح ولم يتم فرض أي غرامات نتيجة عدم الامتثال خلال فترة التقرير	27-2 الامتثال للقوانين والأنظمة
مشاركة الأطراف الفاعلة، صفحة رقم 42	28-2 رابطات العضوية
مشاركة الأطراف الفاعلة، صفحة رقم 42-43	29-2 منهجية إشراك الأطراف الفاعلة
بروح واحدة، فريق عمل متكامل، الصفحة رقم 72	30-2 اتفاقيات المفاوضات الجماعية

المبادرة العالمية لإعداد التقارير
2: الإفصاحات العامة 2021

المواضيع الجوهرية	
موضوعات جوهرية، الصفحة رقم 44-46	1-3 عملية تحديد الموضوعات الجوهرية
موضوعات جوهرية، الصفحة رقم 45-46	2-3 قائمة الموضوعات الجوهرية
مشاركة المجتمع المحلي	
مجتمعاتنا، الصفحة رقم 78-80	3-3 عملية تحديد الموضوعات الجوهرية
مجتمعاتنا، الصفحة رقم 78	1-201 القيمة الاقتصادية المباشرة الناتجة والموزعة
ممارسات الشراء، الصفحة رقم 80	1-204 نسبة الإنفاق على الموردين المحليين
ممارسات الأعمال المسؤولة	
الأخلاقيات المهنية، الصفحة رقم 84-85	3-3 إدارة الموضوعات الجوهرية
ملخص أداء الممارسات الاجتماعية والبيئية والحوكمة، الصفحة رقم 207 الأخلاقيات المهنية، الصفحة 84-85	3-205 وقائع الفساد المؤكدة والإجراءات المتخذة
ملخص أداء الممارسات الاجتماعية والبيئية والحوكمة، الصفحة رقم 207	1-418 الشكاوى الموثقة بشأن انتهاكات خصوصية العملاء وفقدان بياناتهم
إجراءات معالجة المناخ	
الطاقة وتغير المناخ، الصفحة رقم 49-52	3-3 إدارة الموضوعات الجوهرية
ملخص أداء الممارسات الاجتماعية والبيئية والحوكمة، الصفحة رقم 202	1-303 استهلاك الطاقة في الشركة
ملخص أداء الممارسات الاجتماعية والبيئية والحوكمة، الصفحة رقم 202	3-302 كثافة الطاقة
ملخص أداء الممارسات الاجتماعية والبيئية والحوكمة، الصفحة رقم 202	1-305 انبعاثات غازات الاحتباس الحراري المباشرة (النطاق 1)
ملخص أداء الممارسات الاجتماعية والبيئية والحوكمة، الصفحة رقم 202	2-305 انبعاثات غازات الاحتباس الحراري غير المباشرة (النطاق 2)
ملخص أداء الممارسات الاجتماعية والبيئية والحوكمة، الصفحة رقم 203	3-305 انبعاثات غازات الاحتباس الحراري غير المباشرة الأخرى (النطاق 3)
ملخص أداء الممارسات الاجتماعية والبيئية والحوكمة، الصفحة رقم 203	4-305 كثافة انبعاثات غازات الاحتباس الحراري
الطاقة وتغير المناخ، الصفحة رقم 51	5-305 خفض انبعاثات غازات الاحتباس الحراري
استهلاك المياه في العمليات التشغيلية	
المياه، الصفحة رقم 53-56	3-3 إدارة الموضوعات الجوهرية

المياه، الصفحة رقم 53-56	1-303 التعامل مع المياه كمورد مشترك	المبادرة العالمية لإعداد التقارير 303 : المياه والحرف الصحي 2018
المياه، الصفحة رقم 53-55	2-303 إدارة التأثيرات المرتبطة بتصريف المياه	
ملخص أداء الممارسات الاجتماعية والبيئية والحوكمة، الصفحة رقم 204	3-303 سحب المياه	
ملخص أداء الممارسات الاجتماعية والبيئية والحوكمة، الصفحة رقم 204	4-303 تصريف المياه	
ملخص أداء الممارسات الاجتماعية والبيئية والحوكمة، الصفحة رقم 204	5-303 استهلاك المياه	
التلوث غير الناتج عن غازات الاحتباس الحراري		
الآثار البيئية الأخرى، الصفحة رقم 58	3-3 إدارة الموضوعات الجوهرية	المبادرة العالمية لإعداد التقارير : الموضوعات الجوهرية 2021
ملخص أداء الممارسات الاجتماعية والبيئية والحوكمة، الصفحة رقم 203	7-305 أكاسيد النيتروجين (NOX) وأكاسيد الكبريت (SOX) وانبعاثات الهواء الأخرى الهامة	المبادرة العالمية لإعداد التقارير 305: الانبعاثات 2016
توظيف الموارد والاقتصاد الدائري		
النفايات، الصفحة رقم 57	3-3 إدارة الموضوعات الجوهرية	المبادرة العالمية لإعداد التقارير 3: الموضوعات الجوهرية 2021
النفايات، الصفحة رقم 57	1-306 إنتاج النفايات والتأثيرات الهامة المتعلقة بالنفايات	المبادرة العالمية لإعداد التقارير 306: النفايات 2020
النفايات، الصفحة رقم 57	2-306 إدارة التأثيرات الهامة المتعلقة بالنفايات	
ملخص أداء الممارسات الاجتماعية والبيئية والحوكمة، الصفحة رقم 203	3-306 إنتاج النفايات	
إشراك الموظفين والمواهب وتطوير فريق العمل		
بروح واحدة، فريق متكامل، الصفحة رقم 69-72	3-3 إدارة الموضوعات الجوهرية	المبادرة العالمية لإعداد التقارير 3: الموضوعات الجوهرية 2021
ملخص أداء الممارسات الاجتماعية والبيئية والحوكمة، الصفحة رقم 210-211	1-401 تعيينات الموظفين الجدد ودوران الموظفين	المبادرة العالمية لإعداد التقارير 401: التوظيف 2016
الصحة والسلامة المهنية		
الصحة والسلامة، الصفحة رقم 73-77	3-3 إدارة الموضوعات الجوهرية	المبادرة العالمية لإعداد التقارير 3: الموضوعات الجوهرية 2021

403-1 نظام إدارة الصحة والسلامة المهنية	الصحة والسلامة، الصفحة رقم 73
403-2 تحديد المخاطر وتقييمها والتحقيق في الحوادث	الصحة والسلامة، الصفحة رقم 74
403-3 خدمات الصحة المهنية	الصحة والسلامة، الصفحة رقم 74
403-4 مشاركة العاملين وتقديم الاستشارات والتواصل معهم بشأن إجراءات الصحة والسلامة المهنية	الصحة والسلامة، الصفحة رقم 74
403-5 تدريب العاملين على الصحة والسلامة المهنية	الصحة والسلامة، الصفحة رقم 74، 77
403-6 تعزيز صحة العاملين	الصحة والسلامة، الصفحة رقم 74، 77
403-7 منع وتخفيف آثار الصحة والسلامة المهنية المرتبطة مباشرة بعلاقات العمل	الصحة والسلامة، الصفحة رقم 74، 77
403-8 العاملين المشمولين في نظام إدارة الصحة والسلامة المهنية	الصحة والسلامة، الصفحة رقم 73
403-9 إصابات العمل	ملخص أداء الممارسات الاجتماعية والبيئية والحوكمة، الصفحة رقم 205-206
التنوع والشمولية ضمن فريق العمل	
3-3 إدارة الموضوعات الجوهرية	بروح واحدة، فريق متكامل، الصفحة رقم 69-72
405-1 تنوع جهات الحوكمة والموظفين	ملخص أداء الممارسات الاجتماعية والبيئية والحوكمة، الصفحة رقم 208-209، 211-212
حقوق الإنسان وحقوق العمالة	
3-3 إدارة الموضوعات الجوهرية	بروح واحدة، فريق متكامل، الصفحة رقم 69-72
406-1 حالات التمييز والإجراءات التصحيحية المتخذة	ملخص أداء الممارسات الاجتماعية والبيئية والحوكمة، الصفحة رقم 207
اعتمادية المنتجات	
3-3 إدارة الموضوعات الجوهرية	اعتمادية المنتجات، الصفحة 60-67
304-1 المواقع التشغيلية المملوكة، أو المؤجرة أو المدارة داخل المناطق المحمية والمناطق ذات قيمة التنوع البيولوجي العالية الموجودة خارج المناطق المحمية أو بجوار مثل هذه المناطق	الآثار البيئية الأخرى، الصفحة رقم 58
416-2 حوادث عدم الامتثال فيما يتعلق بتأثيرات المنتجات والخدمات على الصحة والسلامة	ملخص أداء الممارسات الاجتماعية والبيئية والحوكمة، الصفحة رقم 206

معيار المبادرة العالمية لإعداد التقارير 403: الصحة والسلامة المهنية 2018

المبادرة العالمية لإعداد التقارير 3: الموضوعات الجوهرية 2021

معيار المبادرة العالمية لإعداد التقارير 405: التنوع وتكافؤ الفرص

المبادرة العالمية لإعداد التقارير 3: الموضوعات الجوهرية 2021

معيار المبادرة العالمية لإعداد التقارير 406:

اعتمادية المنتجات

المبادرة العالمية لإعداد التقارير 3: الموضوعات الجوهرية 2021

المبادرة العالمية لإعداد التقارير 304: التنوع البيولوجي 2016

المبادرة العالمية لإعداد التقارير 416: صحة وسلامة العميل 2016

فهرس محتوى سوق أبوظبي للأوراق المالية

المجال	الإفصاح	مؤشر الأداء الرئيسي	المرجع
البيئي	البيئي 1: انبعاثات غازات الاحتباس الحراري	البيئي 1.1: إجمالي انبعاثات غازات الاحتباس الحراري (نطاق 1) بالطن المتر من مكافئ ثاني أكسيد الكربون	ملخص أداء الممارسات الاجتماعية والبيئية والحوكمة، الصفحة رقم 202
		البيئي 1.2: إجمالي انبعاثات غازات الاحتباس الحراري (نطاق 2) بالطن المتر من مكافئ ثاني أكسيد الكربون	ملخص أداء الممارسات الاجتماعية والبيئية والحوكمة، الصفحة رقم 202
		البيئي 1.3: إجمالي انبعاثات غازات الاحتباس الحراري (نطاق 3) بالطن المتر من مكافئ ثاني أكسيد الكربون	ملخص أداء الممارسات الاجتماعية والبيئية والحوكمة، الصفحة رقم 203
	البيئي 2: كثافة الانبعاثات	البيئي 2.1: إجمالي انبعاثات غازات الاحتباس الحراري وفق مقياس النتائج	ملخص أداء الممارسات الاجتماعية والبيئية والحوكمة، الصفحة رقم 203
		البيئي 2.2: إجمالي انبعاثات غازات الاحتباس الحراري وفق مقياس النتائج	ملخص أداء الممارسات الاجتماعية والبيئية والحوكمة، الصفحة رقم 203
	البيئي 3: استخدام الطاقة	البيئي 3.1: إجمالي الاستهلاك المباشر للطاقة	ملخص أداء الممارسات الاجتماعية والبيئية والحوكمة، الصفحة رقم 202
		البيئي 3.2: إجمالي الاستهلاك غير المباشر للطاقة	ملخص أداء الممارسات الاجتماعية والبيئية والحوكمة، الصفحة رقم 202
	البيئي 4: كثافة الطاقة	إجمالي استهلاك الطاقة وفق مقياس النتائج	ملخص أداء الممارسات الاجتماعية والبيئية والحوكمة، الصفحة رقم 202
		النسبة المئوية: استخدام الطاقة من حيث نوع المصدر	ملخص أداء الممارسات الاجتماعية والبيئية والحوكمة، الصفحة رقم 202
	البيئي 6: استخدام المياه	البيئي 6.1: إجمالي استهلاك المياه	ملخص أداء الممارسات الاجتماعية والبيئية والحوكمة، الصفحة رقم 204
البيئي 6.2: إجمالي كمية المياه المعالجة		ملخص أداء الممارسات الاجتماعية والبيئية والحوكمة، الصفحة رقم 204	
البيئي	البيئي 7: العمليات التشغيلية البيئية	البيئي 7.1: هل تتبنى شركتك سياسة بيئية رسمية؟	الطاقة وتغير المناخ، الصفحة رقم 48-49
		البيئي 7.2: هل تتبنى شركتك سياسات محددة للتعامل مع النفايات و/أو المياه، و/أو الطاقة، و/أو إعادة التدوير الموارد؟	ملخص أداء الممارسات الاجتماعية والبيئية والحوكمة، الصفحة رقم 57
		البيئي 7.3: هل تستخدم شركتك نظاماً معترفاً به لإدارة استخدام الطاقة؟	الطاقة وتغير المناخ، الصفحة رقم 48-49
	البيئي 8: الإشراف على القضايا البيئية	هل يقوم فريق الإدارة الخاص بشركتك بالإشراف و/أو إدارة قضايا الاستدامة؟	حوكمة الممارسات الاجتماعية والبيئية والحوكمة، الصفحة رقم 83
		هل يقوم فريق مجلس الإدارة الخاص بشركتك بالإشراف و/أو إدارة قضايا الاستدامة؟	حوكمة الممارسات الاجتماعية والبيئية والحوكمة، الصفحة رقم 83
	البيئي 10: الحد من مخاطر المناخ	إجمالي الاستثمارات، السنوية، في البنية الأساسية المتعلقة بالمناخ، والمرونة، وتطوير المنتجات	قامت الشركة بخص استثمار بقيمة 32.5 مليون دولار خلال عام 2023، في المجالات المتعلقة بالمناخ، ومرونتها، وتطوير المنتجات في صناعات الإنتاج التي يتم الإشراف عليها بالكامل وكذلك الشراكات الاستراتيجية.

المجال	الإفصاح	مؤشر الأداء الرئيسي	المرجع
الاجتماعي	الاجتماعي 1: معدل المكافآت التي يحصل عليها الرئيس التنفيذي	الاجتماعي 1.1: المعدل: إجمالي مكافآت الرئيس التنفيذي إلى متوسط إجمالي مكافآت الدوام الكامل	لا يوجد - حيث إن الرئيس التنفيذي، أحمد الحوشني، يحصل على مكافآت عضوية مجلس الإدارة ولا يحصل على أي مكافآت أخرى متعلقة بمنصب الرئيس التنفيذي بغير تغلوب.
		الاجتماعي 1.2: هل تقوم شركتك بتقديم تقرير حول هذا المقياس في السجلات التنظيمية؟	لا
	الاجتماعي 2: معدل المكافآت للجنسين	معدل: متوسط المكافآت التي يحصل عليها الرجال إلى متوسط المكافآت التي تحصل عليها السيدات	يبلغ متوسط الفجوة بين معدل المكافآت بين الجنسين لإجمالي فريق العمل 7%
	الاجتماعي 3: الدوران الوظيفي	الاجتماعي 3.1: النسبة المئوية: التغيير السنوي لموظفي الدوام الكامل	ملخص أداء الممارسات الاجتماعية والبيئية والحوكمة، الصفحة رقم 210-211
		الاجتماعي 3.2: النسبة المئوية: التغيير السنوي لموظفي الدوام الجزئي	ملخص أداء الممارسات الاجتماعية والبيئية والحوكمة، الصفحة رقم 210-211
		الاجتماعي 3.3: التغيير السنوي للشركات المتعاقدة/الاستشارية	البيانات المتعلقة بغير الموظفين غير متوفرة حاليًا في الشركات التابعة، وتلتزم فيرتيغلوب بتقديم تقرير حول هذه البيانات في عملية إعداد التقارير القادمة
	الاجتماعي 4: التنوع بين الجنسين	الاجتماعي 4.1: النسبة المئوية: إجمالي عدد الموظفين بالشركة من الرجال والسيدات	ملخص أداء الممارسات الاجتماعية والبيئية والحوكمة، الصفحة رقم 209
		الاجتماعي 4.2: النسبة المئوية: مناصب المستويين والمتوسطة التي يشغلها الرجال والسيدات	ملخص أداء الممارسات الاجتماعية والبيئية والحوكمة، الصفحة رقم 211
		الاجتماعي 4.3: النسبة المئوية: المناصب العليا والتنفيذية التي يشغلها الرجال والسيدات	ملخص أداء الممارسات الاجتماعية والبيئية والحوكمة، الصفحة رقم 211
	الاجتماعي 5: معدل الموظفين المؤقتين	الاجتماعي 5.1: النسبة المئوية: إجمالي عدد الموظفين بدوام جزئي	ملخص أداء الممارسات الاجتماعية والبيئية والحوكمة، الصفحة رقم 210
		الاجتماعي 5.2: النسبة المئوية: إجمالي عدد الموظفين حسب الشركات المتعاقدة و/أو الاستشارية	البيانات المتعلقة بغير الموظفين غير متوفرة حاليًا في الشركات التابعة، وتلتزم فيرتيغلوب بتقديم تقرير حول هذه البيانات في عملية إعداد التقارير القادمة
	الاجتماعي 6: عدم التمييز	الاجتماعي 6.1: هل تتبنى شركتك سياسة عدم التمييز بين الموظفين؟	بروح واحدة، فريق متكامل، الصفحة رقم 72
الاجتماعي 7: معدل الإصابات	الاجتماعي 7.1: معدل تكرار حوادث الإصابات المتعلقة بالعمل	الصلة والسلامة، الصفحة رقم 75	
الاجتماعي 8: الصحة والسلامة العالمية	هل تتبنى شركتك سياسة للصحة المهنية و/أو سياسة الصحة والسلامة العالمية؟	الصلة والسلامة، الصفحة رقم 73-74	
الاجتماعي 9: عمالة الأطفال والعمل القسري	الاجتماعي 9.1: هل تتبنى شركتك سياسة عمالة الأطفال والعمل القسري؟	بروح واحدة، فريق متكامل، الصفحة رقم 72	
	الاجتماعي 9.2: إذا كانت الإجابة نعم، هل تشمل سياسة عمال الأطفال والعمل القسري الخاصة بشركتك الموردين والبائعين؟	بروح واحدة، فريق متكامل، الصفحة رقم 72	
الاجتماعي 10: حقوق الإنسان	الاجتماعي 10.1: هل تتبنى شركتك سياسة حقوق الإنسان؟	بروح واحدة، فريق متكامل، الصفحة رقم 72	
	الاجتماعي 10.2: إذا كانت الإجابة نعم، هل تتبنى شركتك هل تشمل سياسة حقوق الإنسان الخاصة بشركتك الموردين والبائعين؟	بروح واحدة، فريق متكامل، الصفحة رقم 72	
الاجتماعي 11: التوطين	النسبة المئوية لعدد الموظفين الإماراتيين	ملخص أداء الممارسات الاجتماعية والبيئية والحوكمة، الصفحة رقم 210	
الاجتماعي 12: الاستثمار الاجتماعي	الاستثمار في المبادرات المجتمعية، كنسبة مئوية من إيرادات الشركة	مجتمعاتنا، الصفحة رقم 78	

المجال	الإفصاح	مؤشر الأداء الرئيسي	المرجع
الحكومة	الحكومة (1) التنوع في مجلس الإدارة	الحكومة (1.1) النسبة المئوية: إجمالي مناصب مجلس الإدارة التي يشغلها الرجال والسيدات	ملخص أداء الممارسات الاجتماعية والبيئية والحكومة، الصفحة رقم 208
		الحكومة (1.2) النسبة المئوية: عدد مناصب اللجنة التي يشغلها الرجال والسيدات	تقرير الحكومة، الصفحة رقم 104-101
	الحكومة (2) استقلالية مجلس الإدارة	الحكومة (2.1) هل تحذر شركتك الجمع بين منصب الرئيس التنفيذي ورئيس مجلس الإدارة؟ نعم/ لا	لا يجوز لرئيس مجلس الإدارة شغل منصب الرئيس التنفيذي والعكس صحيح (الحكومة 2.2)
		الحكومة (2.2) النسبة المئوية: إجمالي عدد مناصب مجلس الإدارة التي يشغلها أعضاء مجلس الإدارة المستقلين	يشغل أعضاء مجلس الإدارة المستقلين 7 مناصب في مجلس الإدارة، ويمثل ذلك 64%
	الحكومة (3) الحوافز	هل يحصل فريق الإدارة التنفيذي على حوافز مقابل تحقيق مبادئ الاستدامة؟	حكومة الممارسات الاجتماعية والبيئية والحكومة، الصفحة رقم 83
	الحكومة (4) مدونة قواعد السلوك المهنية الخاص بالموردين	الحكومة (4.1) هل تطلب شركتك من الموردين الالتزام بمبادئ مدونة قواعد السلوك الخاصة؟ نعم/ لا	ممارسات الشراء، الصفحة رقم 80
		الحكومة (4.2) إذا كانت الإجابة نعم، ما هي النسبة المئوية للموردين الذين وقعوا رسميًا على الالتزام بمبادئ مدونة قواعد السلوك	1%، نظرًا لبدء تنفيذ عملية توقيع شركاء الأعمال على الالتزام بمبادئ مدونة قواعد السلوك خلال عام 2023
	الحكومة (5) الأخلاقيات المهنية ومكافحة الفساد	الحكومة (5.1) هل تتبنى شركتك سياسة الالتزام بالأخلاقيات المهنية و/أو مكافحة الفساد؟	الأخلاقيات المهنية، الصفحة رقم 84-85
		الحكومة (5.2) إذا كانت الإجابة نعم، ما هي النسبة المئوية للموظفين الذين وقعوا رسميًا على الالتزام بتطبيق هذه السياسة؟	الأخلاقيات المهنية، الصفحة رقم 84
	الحكومة (6) خصوصية البيانات	الحكومة (6.1) هل تتبنى شركتك سياسة خصوصية البيانات؟	الأخلاقيات المهنية، الصفحة رقم 84-85
		الحكومة (6.2) هل اتخذت شركتك خطوات نحو الالتزام بالأمانة العامة لحماية البيانات	الأخلاقيات المهنية، الصفحة رقم 84
	الحكومة (7) تقارير الاستدامة	هل تصدر شركتك تقارير استدامة؟	ملاحظة منهجية، الصفحة رقم 201
	الحكومة (8) ممارسات الإفصاح	الحكومة (8.1) هل تقدم شركتك بيانات مبادئ الاستدامة حول أطر عمل إعداد تقارير الاستدامة؟	ملاحظة منهجية، الصفحة رقم 201
		الحكومة (8.2) هل تركز شركتك على تحقيق أهداف الأمم المتحدة للتنمية المستدامة؟ نعم/ لا	تعزيز النمو المستدام، الصفحة رقم 41
		الحكومة (8.3) هل تقوم شركتك بتحديد أهداف وتقديم تقرير حول مدى التزامها بأهداف الأمم المتحدة للتنمية المستدامة؟	استراتيجية خلق وتعزيز القيمة، الصفحة رقم 25
	الحكومة (9) المراقبة الخارجية	هل يقوم فريق تدقيق خارجي بمراجعة إفصاحات الاستدامة الخاصة بشركتك؟	ملاحظة منهجية، الصفحة رقم 201

مؤشر فريق العمل المكلف بالإفصاحات المالية المتعلقة بقضايا المناخ (TCFD)

مؤشر المبادرة العالمية لإعداد التقارير	الإفصاح	المرجع
الحكومة (أ)	تشير إلى إشراف مجلس الإدارة على المخاطر والفرص المرتبطة بالتغير المناخي.	حوكمة الممارسات البيئية والاجتماعية والحوكمة، صفحة رقم 83
الحكومة (ب)	تشير إلى دور الإدارة في تقييم وإدارة المخاطر والفرص المرتبطة بالتغير المناخي.	حوكمة الممارسات البيئية والاجتماعية والحوكمة، صفحة رقم 83
الاستراتيجية (أ)	تشير إلى المخاطر والفرص المرتبطة بالتغير المناخي التي حددها الشركة على المدى القصير والمتوسط والبعيد.	مخاطر وفرص التغير المناخي، صفحة رقم 52، تقرير إدارة المخاطر والامتثال، صفحة رقم 90
الاستراتيجية (ب)	تشير إلى تأثير المخاطر والفرص المرتبطة بالتغير المناخي على أعمال الشركة واستراتيجيتها والتخطيط المالي لها.	مخاطر وفرص التغير المناخي، صفحة رقم 52
الاستراتيجية (ج)	تشير إلى مدى مرونة استراتيجية الشركة، مع الأخذ في الاعتبار السيناريوهات المختلفة المرتبطة بالتغير المناخي، وتشمل سيناريو انخفاض درجات الحرارة بمقدار 2 درجة مئوية أو أقل.	الطاقة والتغير المناخي، صفحة رقم 49
إدارة المخاطر (أ)	تشير إلى عمليات الشركة لتحديد وتقييم المخاطر المرتبطة بالتغير المناخي.	تقرير إدارة المخاطر والامتثال، صفحة رقم 90
إدارة المخاطر (ب)	تشير إلى عمليات الشركة لإدارة المخاطر المرتبطة بالتغير المناخي.	تقرير إدارة المخاطر والامتثال، صفحة رقم 90
إدارة المخاطر (ج)	تشير إلى كيفية إدماج عمليات تحديد وتقييم وإدارة المخاطر المرتبطة بالتغير المناخي في عمليات إدارة المخاطر بالشركة بوجه عام.	مخاطر وفرص التغير المناخي، صفحة رقم 52، تقرير إدارة المخاطر والامتثال، صفحة رقم 90
المقاييس والأهداف (أ)	الإفصاح عن المقاييس التي تستخدمها المؤسسة لتقييم المخاطر والفرص المرتبطة بالتغير المناخي بما يتماشى مع استراتيجيتها وعمليات إدارة المخاطر لديها.	مخاطر وفرص التغير المناخي، صفحة رقم 52، تقرير إدارة المخاطر والامتثال، صفحة رقم 90
المقاييس والأهداف (ب)	الإفصاح عن انبعاثات غازات الاحتباس الحراري من النطاق 1 و2 و3 إن كان ذلك ملائماً.	العمليات التشغيلية المستدامة، صفحة رقم - 51، إدارة المخاطر والامتثال، صفحة رقم 90
المقاييس والأهداف (ج)	تشير إلى الأهداف التي تستخدمها المنظمة لإدارة المخاطر والفرص المتعلقة بالمناخ والأداء مقابل الأهداف.	الطاقة والتغير المناخي، صفحة رقم 49

مؤشر مجلس معايير محاسبة الاستدامة (SASB)

الصفحة	وحدة القياس	الفئة	المقياس	مرجع SASB
البيئة				
انبعاثات غازات الاحتباس الحراري				
202	بالطن المترين (الطن المترين) انبعاثات ثاني أكسيد الكربون، النسبة المئوية (%)	الكمية	انبعاثات النطاق العالمي الإجمالي ¹ ، النسبة المئوية المشمولة في إطار أنظمة الحد من الانبعاثات	RT-CH-110a.1
51-49	لا يوجد	المناقشة والتحليل	مناقشة الاستراتيجية أو الخطة طويلة وقصيرة الأجل بهدف إدارة انبعاثات النطاق ¹ ، وتحقيق أهداف خفض الانبعاثات، وتحليل الأداء مقابل تلك الأهداف	RT-CH-110a.2
جودة الهواء				
203	وحدة جيجا جول (GJ) (النسبة المئوية %)	الكمية	الانبعاثات الهوائية من الملوثات التالية: (1) أكاسيد النيتروجين (باستثناء أكسيد النيتروز) (2) أكاسيد الكبريت، (3) المركبات العضوية المتطايرة (4) (VOCs) ملوثات الهواء الخطرة (HAPs)	RT-CH-120a.1
إدارة الطاقة				
202	وحدة جيجا جول (GJ) (النسبة المئوية %)	الكمية	(1) إجمالي الطاقة المستهلكة، (2) نسبة كهرباء الشبكة، (3) نسبة الطاقة المتجددة، (4) إجمالي الطاقة المولدة ذاتياً	RT-CH-130a.1
إدارة المياه				
204	ألف متر مكعب (م ³) النسبة المئوية (%)	الكمية	(1) إجمالي المياه المستهلكة، (2) إجمالي المياه المستهلكة، النسبة المئوية لكل منها في المناطق ذات الإجهاد المائي المرتفع أو المرتفع للغاية	RT-CH-140a.1
206	العدد	الكمية	عدد وقائع عدم الامتثال التي ترتبط بتدابير جودة المياه والمعايير والقواعد المنظمة ذات الصلة	RT-CH-140a.2
90, 52	لا يوجد	المناقشة والتحليل	وصف أخطار إدارة المياه ومناقشة الاستراتيجيات والممارسات التي من شأنها الحد من هذه المخاطر	RT-CH-140a.3
إدارة المخلفات الخطرة				
203	بالطن المترين (الطن) النسبة المئوية (%)	الكمية	حجم المخلفات الخطرة المتولدة، والنسبة المئوية المعاد تدويرها	RT-CH-150a.1

الصفحة	وحدة القياس	الفئة	المقياس	مرجع SASB
الممارسات الاجتماعية				
العلاقات المجتمعية				
80-78, 58-48	لا يوجد	المناقشة والتحليل	مناقشة عمليات المشاركة في إدارة المخاطر والفرص المرتبطة بمصالح المجتمع	RT-CH-210a.1
صحة وسلامة القوى العاملة				
206-205	النسبة	الكمية	(1) معدل إجمالي الحوادث المسجلة (TRIR) و (2) معدل وفيات (أ) الموظفين المباشرين و (ب) الموظفين المتعاقدين	RT-CH-320a.1
74	لا يوجد	المناقشة والتحليل	وصف الجهود المبذولة لتقييم ورصد وتقليل تعرض الموظفين والعاملين المتعاقدين لمخاطر صحية طويلة الأجل (مزمنة)	RT-CH-320a.2
تصميم المنتج الذي يحقق الكفاءة خلال مرحلة الاستخدام				
207	عملة التقارير	الكمية	إيرادات المنتجات المُصممة لكفاءة الموارد خلال مرحلة الاستخدام	RT-CH-410a.1
السلامة والإدارة البيئية للمواد الكيميائية				
207	النسبة المئوية (%) حسب الإيرادات، النسبة المئوية	الكمية	(1) نسبة المنتجات حسب الإيرادات والتي تحتوي على مواد خطرة على الصحة والبيئة من الفئة 1 و2 حسب النظام العالمي المتوافق لتصنيف وترميز المواد الكيميائية (2) (GHS) نسبة من هذه المنتجات حسب الإيرادات والتي خضعت لتقييم المخاطر	RT-CH-410b.1
67	لا يوجد	المناقشة والتحليل	مناقشة استراتيجية (1) إدارة المواد الكيميائية الخطرة و(2) تطوير البدائل الأقل تأثيرًا على البشر و/أو البيئة	RT-CH-410b.2
الكائنات المعدلة وراثيًا				
67	النسبة المئوية (%) حسب الإيرادات، النسبة المئوية	الكمية	نسبة المنتجات حسب الإيرادات والتي تحتوي على كائنات معدلة وراثيًا (GMO)	RT-CH-410c.1
السلامة التشغيلية والاستعداد والاستجابة للطوارئ				
207	العدد	الكمية	عدد حوادث سلامة العمليات (PSIC)، ومعدل الحوادث الإجمالي لسلامة العمليات (PSTIR)، ومعدل خطورة حوادث سلامة العمليات (PSISR)	RT-CH-540a.1

الصفحة	وحدة القياس	الفئة	المقياس	مرجع SASB
الحكومة				
إدارة البيئة القانونية والتنظيمية				
52	لا يوجد	المناقشة والتفصيل	مناقشة مناصب الشركة المرتبطة باللوائح الحكومية و/أو مقترحات السياسات المعنية بالعوامل البيئية والاجتماعية التي تؤثر على الصناعة	T-CH-530a.1
مقاييس أخرى				
مقياس النشاط				
31	طن متره	الكمية	الإنتاج حسب الجزء محلّ التقرير	RT-CH-000.A

قائمة الاختصارات والمصطلحات الرئيسية

		المصطلحات
	الشهادة الدولية للاستدامة والكربون	ADGM سوق أبوظبي العالمي
ISCC	ألف طن سنويًا	ADNOC شركة بترول أبوظبي الوطنية (أدنوك)
ktpa	الإصابة المهددة للوقت	AGM or GM الاجتماع السنوي العام للمساهمين
LTI	معدّل الإصابة المهددة للوقت	APM مقاييس الأداء البديلة
LTIR	مليون	BACT أفضل تكنولوجيا تحكم متوفرة لمكافحة تلوث الهواء
M	مليون متر مكعب	BN مليار
M m ³	الشرق الأوسط وشمال إفريقيا	CapEx النفقات الرأسمالية
MENA	مليون وحدة حرارية بريطانية	CO ₂ ثاني أكسيد الكربون
MMBTU	أقصى قدرة مثبتة	CO ₂ e مكافئ ثاني أكسيد الكربون
MPC	مليون طن مترية	COSO لجنة المنظمات الراعية التابعة للجنة توريدواي
MT	أكسيد النيتروز	DEF سائل عادم الديزل
N ₂ O	خطاب تمثيل غير مالي	EBIC المصرية للصناعات الأساسية
NF LoR	أكسيد النيتروجين	EBITDA الأرباح المعدلة قبل الفوائد والضرائب والإهلاك والاستهلاك
NOx	سلسلة تقييم الصحة والسلامة المهنية	EFC الشركة المصرية للأسمدة
OHSAS	الشركة العامة	EIR معدل الحوادث البيئية
OpCo	إدارة الصحة والسلامة المهنية	EPS ربحية السهم
OSHA	حادث سلامة العمليات	ESG الممارسات البيئية والاجتماعية والحوكمة
PSI	تسجيل المواد الكيميائية وتقييمها وترخيصها وتقييدها	FCF التدفق النقدي الحر
REACH	مجلس معايير محاسبة الاستدامة	GHG غازات الاحتباس الحراري
SASB	ثاني أكسيد الكبريت	GJ جيجا جول
SDG	إجمالي معدل الإصابات القابلة للتسجيل	GRI المبادرة العالمية لإعداد التقارير
SO ₂	العلوم والتكنولوجيا والهندسة والرياضيات	HSE الصحة والسلامة والبيئة
STEM	فريق العمل المكلف بالإفصاحات المالية المتعلقة بقضايا المناخ	ICF إطار الرقابة الداخلية
TCFD	تيرا جول	IEA وكالة الطاقة الدولية
TJ	إجمالي معدل الإصابات القابلة للتسجيل	IFA الرابطة الدولية للأسمدة
TRIR	إجمالي عائد المساهمين	IFRS المعايير الدولية لإعداد التقارير المالية
TSR	سنوي / مقارنة بالعام السابق	IPCC الهيئة الحكومية الدولية المعنية بتغير المناخ
YoY		