



السادة / البورصة المصرية  
مدير عام ادارة الافصاح


تحية طيبة وبعد،

مرفق لسيادتكم الآتي:

١. صورة من القوائم المالية المستقلة عن السنة المالية المنتهية في ٣١ ديسمبر ٢٠١٨ وتقرير مراقب الحسابات عليها لشركة حديد عز ( شركة مساهمة مصرية ).
٢. صورة من القوائم المالية المجمعة عن السنة المالية المنتهية في ٣١ ديسمبر ٢٠١٨ وتقرير مراقب الحسابات عليها
٣. CD القوائم المالية المستقلة والقوائم المالية المجمعة لشركة حديد عز (ش.م.م) ٣١ ديسمبر ٢٠١٨.
٤. صورة من نموذج تقرير مجلس الإدارة السنوي المرفق بالقوائم المالية (معد وفقا لأحكام المادة ٤٠ من قواعد القيد)
٥. صورة من تقرير مجلس الإدارة عن نشاط الشركة عن السنة المنتهية في ٣١ ديسمبر ٢٠١٨ .

وتفضلوا بقبول فائق الاحترام،

تحريرا في ٢٠١٩/٥/٩



عبدالله د  
١٠٨٩

نموذج تقرير مجلس الادارة السنوي المرفق بالقوائم المالية  
(معد وفقا لاحكام المادة 40 من قواعد القيد )

اسم الشركة	حديد عز
------------	---------

البيانات الاساسية :

غرض الشركة	صناعة وتجارة وتوزيع الحديد والصلب بكافة أنواعه وما يرتبط به من منتجات وخدمات	
المدة المحددة للشركة	خمسون عاما من تاريخ تسجيلها في السجل التجاري	تاريخ القيد بالبورصة 1999/ 5 /25
القانون الخاضع له الشركة	رقم 159 لسنة 1981	القيمة الاسمية للسهم 5 جنية مصرى
اخر رأس مال مرخص به	8 مليار	اخر رأس مال مصدر 2 716 325 الف جنية
اخر رأس مال مدفوع	2 716 325 الف جنية مصرى	رقم وتاريخ القيد بالسجل التجارى 472 بتاريخ 2 ابريل 1994

علاقات المستثمرين :

اسم مسئول الاتصال	م / احمد نبيل احمد محمد	
عنوان المركز الرئيسى	35 شارع لبنان المهندسين - الجيزة - جمهورية مصر العربية	
ارقام التليفونات	0233046060	ارقام الفاكس 0233470059
الموقع الالكترونى	www.ezzsteel.com	
البريد الالكترونى	Anabil@ezzsteel.com	



مراقب الحسابات :

حاتم عبد المنعم محمد منتصر الشريك بمؤسسة KPMG حازم حسن			اسم مراقب الحسابات
2018 / 4 / 30			تاريخ التعيين
2007 / 1 / 25	تاريخ قيده بالهيئة	225	رقم القيد بالهيئة
شرين مراد نور الدين - الشريك ( Moore Stephens Egypt )			اسم مراقب الحسابات
2018 / 4 / 30			تاريخ التعيين
2006/11/13	تاريخ قيده بالهيئة	88	رقم القيد بالهيئة

هيكل المساهمين و نسبة ملكية اعضاء مجلس الادارة :

النسبة %	عدد الاسهم في تاريخ القوائم المالية	حصة 5% من اسهم الشركة فأكثر
38,41 %	208,675,599	شركة مجموعة العز القابضة للصناعة والاستثمار (مجموعة العز الصناعية ش م م)
11,29 %	61,354,323	الشركة المصرية العالمية للاستثمارات التجارية
9,39 %	51,022,165	HSBC Bank PLC
7,44 %	40,416,570	الشركة المصرية الدولية للاستثمارات الصناعية
7,44 %	40,416,570	شركة تنمية الاستثمارات المعدنية ش ذ م م
73,98%	401,885,227	الاجمالي

النسبة %	عدد الاسهم في تاريخ القوائم المالية	ملكية اعضاء مجلس الادارة في اسهم الشركة
		لا يوجد

النسبة %	عدد الاسهم وفقا لآخر بيان افصاحي سابق	اسهم الخزينة لدى الشركة وفقا لتاريخ الشراء
		لا يوجد

مجلس الإدارة

آخر تشكيل لمجلس الإدارة :

الاسم	الوظيفة	جهة التمثيل	الصفة ( تنفيذي - غير تنفيذي - مستقل )
بول شكيبان	رئيس مجلس الإدارة والعضو المنتدب	ممثلًا عن شركة العز القابضة	تنفيذي
حسن احمد نوح	عضو منتدب مشارك	ممثلًا عن شركة العز القابضة	تنفيذي
جمال عمر	عضو مجلس ادارة	ممثلًا عن شركة العز القابضة	غير تنفيذي
فايز على	عضو مجلس ادارة	ممثلًا عن شركة العز القابضة	غير تنفيذي
راند الببلاوي	عضو مجلس ادارة	ممثلًا عن نفسه	غير تنفيذي
ممدوح الروبي	عضو مجلس ادارة	من ذوى الخبرة	غير تنفيذي


اجتماعات مجلس الإدارة :

عدد اجتماعات مجلس الإدارة خلال عام 2018 ( 9 اجتماعات )

لجنة المراجعة :

آخر تشكيل للجنة المراجعة :

الاسم	جهة التمثيل
الأستاذ / محمد السيد محمد الحكيم	رئيس اللجنة - من ذوى الخبرة
الأستاذ / محمد جودة حبشى	عضو - من ذوى الخبرة
الأستاذ / أحمد موسى سيد	عضو - من ذوى الخبرة



## بيان اختصاصات اللجنة والمهام الموكلة لها :

- فحص ومراجعة إجراءات الرقابة الداخلية للشركة ومدى الإلتزام بتطبيقها.
- دراسة السياسات المحاسبية المتبعة والتغيرات الناتجة عن تطبيق معايير محاسبية جديدة.
- فحص ومراجعة آليات وأدوات المراجعة الداخلية وإجراءاتها وخططها ونتائجها ودراسة تقارير المراجعة الداخلية ومتابعة تنفيذ توصياتها.
- فحص الإجراءات التي تتبع في إعداد ومراجعة ما يلي:
  - أ- القوائم المالية الدورية والسنوية المستقلة والمجمعة.
  - ب- الموازنات التقديرية ومن بينها قوائم التدفقات النقدية وقوائم الدخل التقديرية.
  - ج- مشروع القوائم المالية المبدئية قبل عرضها على مجلس الإدارة تمهيداً لإرسالها الى مراقبي الحسابات.
- اقتراح تعيين مراقبي الحسابات وتحديد اتعابهم والنظر في الأمور المتعلقة باستقالتهم أو إقالتهم وبما لا يخالف احكام القانون.
- ابداء الراى فى شأن الاذن بتكليف مراقبى الحسابات باداء خدمات لصالح الشركة بخلاف مراجعة القوائم المالية وفى شأن الاتعاب المقدرة وبما لا يخل بمقتضيات استقلالهم .
- دراسة تقرير مراقب الحسابات بشأن القوائم المالية ومناقشته فيما ورد من ملاحظات وتحفظات ومتابعة ما تم فى شأنها والعمل على حل الخلافات فى وجهات النظر بين ادارة الشركة ومراقب الحسابات .
- التأكد من رفع تقرير لمجلس الادارة من احد الخبراء المتخصصين غير المرتبطين عن طبيعة العمليات والصفقات التى تم ابرامها مع الاطراف ذات العلاقة وعن مدى اخلالها أو اضرارها بمصالح الشركة أو المساهمين فيها .
- وتقوم اللجنة بالتحقق من استجابة ادارة الشركة لتوصيات مراقب الحسابات وهيئة الرقابة المالية
- استيفاء متطلبات السادة/ مراقبى الحسابات واعتماد اتعابهم عن الاعمال الاضافية .



اعمال اللجنة خلال العام :

4	عدد مرات إنعقاد لجنة المراجعة
نعم	هل تم عرض تقارير اللجنة علي مجلس ادارة الشركة
يتم مناقشة ملاحظات اللجنة مع الادارة التنفيذية ويتم معالجتها في ضوء توصيات اللجنة	هل تضمنت تقارير اللجنة ملاحظات جوهرية وجب معالجتها
تقوم الادارات التنفيذية بمعالجة الملاحظات الجوهرية وتنفيذ توصيات اللجنة ويتم احاطة المجلس علما بما تم تنفيذه .	هل قام مجلس الادارة بمعالجة الملاحظات الجوهرية

بيانات العاملين بالشركة :

2053 عامل	متوسط عدد العاملين بالشركة خلال السنة
293 الف جنيه	متوسط دخل العامل خلال السنة من المرتبات والأجور والتأمينات الإجتماعية وصندوق التأمين الخاص و رعاية صحية وإجتماعية

نظام الاثابة و التحفيز للعاملين و المديرين بالشركة ( ان وجد ) :

لا يوجد	اجمالي الأسهم المتاحة وفقا نظام الاثابة و التحفيز للعاملين و المديرين
	اجمالي ما تم منحه من أسهم الاثابة و التحفيز للعاملين و المديرين خلال العام
	عدد المستفيدين من نظام الاثابة و التحفيز للعاملين و المديرين
	اجمالي ما تم منحه من أسهم الاثابة و التحفيز للعاملين و المديرين منذ تطبيق النظام
	اسماء وصفات كل من حصل على 5% أو أكثر من إجمالي الأسهم المتاحة (أو 1% من رأسمال الشركة) وفقاً للنظام

المخالفات و الاجراءات التي تتعلق بقانون سوق المال و قواعد القيد :  
تم دفع غرامات نتيجة التأخير في تقديم القوائم المالية للبورصة في مواعيدها المقررة  
المعالجة : تم توصية الشركات التابعة لإنهاء اعداد القوائم المالية في أسرع وقت ممكن

بيان بتفاصيل التعاملات التي تمت مع الأطراف ذات العلاقة خلال عام 2018

1- شركة مصانع العز للدرفلة :-

- مبيعات بيليت محلي بمبلغ 117,147,524 جنيه مصري طبقاً لتكلفة الانتاج + 2% .
- مشتريات حديد تسليح بمبلغ 78,416,005 جنيه مصري طبقاً لقوائم الأسعار المعلنة للموزعين و طبقاً لاسعار التعاقد لمبيعات المقاولات.
- مشتريات خرده بمبلغ 21,338,866 جنيه مصري طبقاً لسعر الخرذة المحلي المميز.
- مشتريات مكورات الحديد المختزل DRI بمبلغ 2,407,412,968 جنيه مصري طبقاً لعقد اتفاق بالسعر الحر المقارن.
- مشتريات بيليت مستورد بمبلغ 143,952,785 جنيه مصري طبقاً لتكلفة الاستيراد الفعلية +1%.

2- شركة العز الدخيلة للصلب - الإسكندرية:

- مشتريات لفائف حديد تسليح بمبلغ 10,332,659 جنيه مصري طبقاً لقوائم الأسعار المعلنة.

3- شركة العز لصناعة الصلب المسطح:

- مبيعات خرذة مستوردة بمبلغ 10,753,881 جنيه مصري طبقاً لتكلفة الاستيراد الفعلية مضافاً إليها 1%..
- مشتريات جير محروق بمبلغ 6,727,606 جنيه مصري طبقاً لقوائم الأسعار المعلنة.
- مشتريات بيليت محلي بمبلغ 114,447,001 جنيه مصري طبقاً لتكلفة الاستيراد الفعلية +1%.

4- شركة العز لتجارة و توزيع مواد البناء:

- مبيعات حديد تسليح بمبلغ 11,172,722 جنيه مصري طبقاً لقوائم الأسعار المعلنة.

- 5- شركة العز للسيراميك والبورسلين "الجوهرة" :  
- استئجار مقر ادارية بمبلغ 1,601,733 جنيه مصري طبقاً لعقد اتفاق .  
- مشتريات سيراميك 215,011 جنيه مصري طبقاً لقوائم الأسعار المعلنة .
- 6- شركة حديد للتجارة والصناعة (كونترا ستيل) :  
- مشتريات جبر محروق بمبلغ 702,397 جنيه مصري طبقاً لقوائم الأسعار المعلنة.

#### مساهمة الشركة خلال العام في تنمية المجتمع والحفاظ على البيئة

قامت الشركة بالتبرع بقيمة 55.5 مليون جنيه منهم 30 مليون صندوق تحيا مصر و 20 مليون لجهات وزارية والباقي تبرعات لتنمية المجتمع وادارة المسؤولية المجتمعية والجمعيات الخيرية و أنشطة اجتماعية اخري خلال عام 2018 مقارنة بما قيمته 3.8 مليون جنيه خلال عام 2017.

#### • حجم الاعمال

بلغ حجم الاعمال للشركة قيمة 7,854,445 الف جنيها عام 2018 في حين بلغ حجم الاعمال للشركة قيمة 8,154,378 الف جنيها عام 2017

#### • حجم التصدير.

لا يوجد

ختم الشركة



الممثل القانوني للشركة

الاسم: .....

التوقيع:





تقرير مجلس الإدارة عن نشاط الشركة  
عن السنة المالية المنتهية في 31 ديسمبر 2018  
وننتائج الأعمال المجمعة والمستقلة

			أهم المؤشرات المجمعة ( مليون جنية )
نسبة التغير	ديسمبر 2017	ديسمبر 2018	
18%+	41,742	49,162	المبيعات
29%+	4,335	5,578	مجمل الربح
23%+	4,420	5,437	الربح قبل خصم الفوائد والضرائب والإهلاك والاستهلاك (EBITDA)*
	(1,580)	(1,643)	صافي الربح/(الخسارة)
	(2.91)	(3.03)	نصيب السهم في الأرباح/(الخسائر) (جنية/ سهم)**
	2.15	3.84	نسبة صافي الدين / حقوق الملكية

\* EBITDA = المبيعات - تكلفة المبيعات - المصروفات البيعية والتسويقية - المصروفات الادارية والعمومية + الإهلاك والاستهلاك

\*\* نصيب السهم في الأرباح/(الخسائر) = صافي الربح/(الخسارة) بعد خصم الضرائب وحقوق الاقلية ÷ عدد الاسهم في نهاية الفترة



محتوى التقرير

رقم الصفحة

- 3 أولاً : نبذة عن الشركة
- 4 ثانياً : رأس المال
- 5 ثالثاً : تشكيل مجلس الإدارة
- 6 رابعاً : نشاط الشركة المجمع عن السنة المالية المنتهية في 31 ديسمبر 2018
- 9 خامساً : نشاط الشركة المستقل عن السنة المالية المنتهية في 31 ديسمبر 2018
- 12 سادساً : الاداء القطاعي

أولاً : نبذة عن الشركة

- تأسست شركة حديد عز - شركة مساهمة مصرية في 1994/4/2 وفقاً لأحكام القانون رقم 159 لسنة 1981 ومقرها مدينة السادات وبطاقة فعلية مليون طن حديد تسليح سنوياً.
- غرض الشركة وشركاتها التابعة هو صناعة وتجارة وتوزيع الحديد والصلب بكافة أنواعه وما يرتبط به من منتجات وخدمات.
- مدة الشركة خمسون عاماً من تاريخ تسجيلها في السجل التجاري.
- حصلت الشركة على شهادات الجودة ISO 9001/2008 ثم البيئة 14001/2004 ثم السلامة والصحة المهنية 18001 / 2007 ثم نظام الإدارة المتكامل IMS كما حصلت على شهادة جودة المنتج ومطابقته للمواصفات (Homologation) البريطانية والألمانية والأسبانية والإيطالية.

الشركات التابعة

- شركة العز الدخيلة للصلب - الإسكندرية بنسبة مساهمة 54.59 % وبطاقة فعلية 2.0 مليون طن حديد تسليح ومليون طن صلب مسطح سنوياً.
- شركة العز لصناعة الصلب المسطح بنسبة مساهمة مباشرة وغير مباشرة 71.07 % وبطاقة فعلية 1.3 مليون طن صلب مسطح و1.2 مليون طن حديد تسليح بالتبادل.
- شركة مصانع العز للدرفلة بنسبة مساهمة 98.91 % وبطاقة فعلية 500 ألف طن حديد تسليح سنوياً ومقرها مدينة العاشر من رمضان و1.9 مليون طن حديد مختزل بالعين السخنة .

ثانياً : رأس المال

رأس المال المرخص به

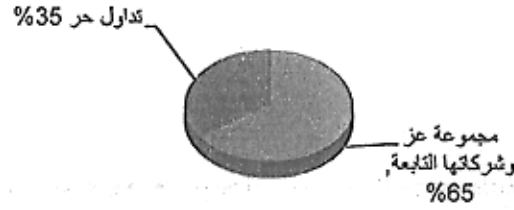
- بلغ رأس مال الشركة المرخص به في 31 ديسمبر 2018 مبلغ 8 مليار جنيه مصري.

رأس المال المصدر

- بلغ رأس المال المصدر والمدفوع في 31 ديسمبر 2018 مبلغ 2,716,325 ألف جنيه موزع على

543,265,027 سهم ، القيمة الاسمية للسهم خمسة جنيهات مصرية.

هيكل مساهمي حديد عز في 31 ديسمبر 2018



الاحتياطيات (المجمعة)

(القيمة بالآلاف جنيه)

31 ديسمبر 2017	31 ديسمبر 2018	بيان
1,358,163	1,358,163	احتياطي قانوني
2,620,756	2,620,756	إحتياطيات أخرى

## ثالثا : تشكيل مجلس الإدارة

الاسم	الوظيفة	الجهة	الصفة
1- الأستاذ / بول فيليب شكيبان	رئيس مجلس الإدارة والعضو المنتدب	ممثلا عن ' مجموعة ' عز الصناعية	تنفيذي
2- الأستاذ / حسن أحمد نوح	'عضو منتدب مشارك'	عن ' مجموعة عز ' الصناعية	تنفيذي
3- الأستاذ / جمال عمر حافظ نجيب	'عضوا'	عن ' مجموعة عز ' الصناعية	غير تنفيذي
4- المهندس / فايز على زين العابدين صالح	'عضوا'	عن ' مجموعة عز ' الصناعية	غير تنفيذي
5- الأستاذ / محمد رائد محمود الببلاوي	'عضوا'	عن نفسه	غير تنفيذي
6- الأستاذ / ممدوح فخر الدين الروبي	'عضوا'	' من ذوي الخبرة	غير تنفيذي

**رابعاً : نشاط الشركة المجمع عن السنة المالية المنتهية في 31 ديسمبر 2018**

يعرض القسم اللاحق أهم نتائج القوائم المالية المجمع لشركة حديد عز، والتي تتضمن نتائج أعمال كل من :  
 شركة حديد عز/ مصانع العز للدرفلة ، شركة العز الدخيلة للصلب- الإسكندرية، وشركة العز لصناعة الصلب المسطح .

**المبيعات والانتاج**
**أولاً: المبيعات**

بلغت صافي قيمة المبيعات المجمع في عام 2018 نحو 49.16 مليار مقارنةً بـ 41.74 مليار جنيه في عام 2017 محققة ارتفاع بلغ نحو 18% .

النتائج المجمع	العز للصلب المسطح	العز الدخيلة	حديد عز / العز للدرفلة	المبيعات (مليون جنيه)
33,752	5,864	19,248	8,640	حديد التسليح*
14,917	3,246	11,671	0	الصلب المسطح*
493	35	458	0	أخرى*
49,162	9,145	31,377	8,640	الإجمالي

\* القيم بعد استبعاد المعاملات المتبادلة

تمثل مبيعات حديد التسليح ، والتي بلغت 33.8 مليار جنيه ، نحو 69% من إجمالي المبيعات المحققة في عام 2018 ، بينما تمثل مبيعات الصلب المسطح 30% من إجمالي المبيعات محققة 14.92 مليار جنيه و بالنسبة لصادرات الصلب المسطح فهي تمثل 53% من إجمالي مبيعات الصلب المسطح .

المبيعات (مليون جنيه)	السوق المحلي	%	أسواق التصدير	%
حديد التسليح*	31,328	93%	2,423	7%
الصلب المسطح*	7,035	47%	7,882	53%

- إنخفضت كمية مبيعات حديد التسليح بنحو 6% في عام 2018 لتبلغ 3.14 مليون طن مقارنةً بـ

3.34 مليون طن في عام 2017

- إرتفعت كمية مبيعات الصلب المسطح بنحو 19 % لتبلغ 1.34 مليون طن في عام 2018

- وبصفة إجمالية بلغت كمية المبيعات 4.48 مليون طن في عام 2018 مقارنةً بـ 4.47 مليون طن في عام 2017 ، وتمثل مساهمة كلٍ من حديد عز/مصانع العز للدرفلة، العز الدخيلة، والعز للصلب المسطح 18% ، 64% و 19% من إجمالي قيمة المبيعات المحققة على التوالي.

### ثانياً: الإنتاج

- إرتفع إنتاج حديد التسليح بنحو 2 % في عام 2018 ليبلغ 3.46 مليون طن مقارنةً بـ 3.39 مليون طن في عام 2017

- إرتفع إنتاج الصلب المسطح بنحو 23 % في عام 2018 ليبلغ 1.41 مليون طن مقارنةً بـ 1.15 مليون طن في عام 2017

### تكلفة المبيعات

شهدت تكلفة المبيعات في عام 2018 إنخفاضاً لتبلغ 89 % من المبيعات مقارنةً بـ 90 % في عام 2017 ، ليعكس هذا الإرتفاع في هامش مجمل الربح من 10 % في عام 2017 إلى 11 % في عام 2018

النتائج المجمعة	العز للصلب المسطح •	العز الدخيلة •	حديد عز / العز للدرفلة •	(مليون جنيه)
49,162	9,789	36,099	14,042	المبيعات
43,584	10,732	30,620	13,137	تكلفة المبيعات
89%	110%	85%	94%	تكلفة المبيعات/المبيعات

\* القيم لكل شركة علي حدة قبل استبعاد المعاملات المتبادلة

#### مجمـل الربـح

- بلغ مجمـل الربـح 5.58 مليار جنـيه فى عام 2018 بارتـفـاع قدره 29 % مقارنـة بـ 4.34 مليار جنـيه فى عام 2017

#### الربـح قبل خصـم الفوائـد والضرائب والإهـلاك والاسـتـهـلاك (EBITDA)

\_ بلغ الربـح قبل خصـم الفوائـد والضرائب والإهـلاك والاسـتـهـلاك 5.44 مليار جنـيه فى عام 2018 بارتـفـاع قدره 23 % مقارنـة بـ 4.42 مليار جنـيه فى عام 2017

#### الضرائب

- بلغت الالـتـزامـات الضـريـبة المـؤـجـلة بقائـمة الدخـل 328.8 مليون جنـيه .  
- بلغت ضـريـبة الدخـل 771 مليون جنـيه .

#### صافى الخسـارة بعد خصـم الضرائب وحقوق الأقلية

- بلغت صافى الخسـارة بعد خصـم الضرائب وحقوق الأقلية نحو 1.64 مليار جنـيه فى عام 2018 مقارنـة بصافى خسـارة 1.58 مليار جنـيه فى عام 2017

#### السيولة والموارد الرأسمالية

\_ بلغت حجم السيولة المتوافرة 2.62 مليار جنـيه - بينما بلغ صافى الدين 24.1 مليار جنـيه ، لتصبح نسبة صافى الدين / حقوق الملكية 3.84 مرة .



خامساً : نشاط الشركة المستقل عن السنة المالية المنتهية في 31 ديسمبر 2018

يعرض القسم اللاحق اهم نتائج القوائم المالية المستقلة لشركة حديد عز، وذلك على النحو التالي:

### المبيعات والانتاج

#### أولاً: المبيعات

- بلغ صافي المبيعات في عام 2018 نحو 7.85 مليار جنيه مقارنة بـ 8.15 مليار جنيه في عام 2017 بإنخفاض قدره 4 %

التغير (%)	ديسمبر 2017	ديسمبر 2018	المبيعات (مليون جنيه)
16 %	6,687	7,727	حديد التسليح
%(91)	1,468	128	أخرى
%(4)	8,154	7,854	الإجمالي

- إرتفعت قيمة مبيعات حديد التسليح بنحو 16 % في عام 2018 لتبلغ 7.73 مليار جنيه مقارنة بـ 6.69 مليار جنيه في عام 2017

#### ثانياً: الإنتاج

- إرتفع إنتاج حديد التسليح بنحو 5 % في عام 2018 ليبلغ 756 ألف طن مقارنة بـ 719 ألف طن في عام 2017

**تكلفة المبيعات**

- في عام 2018 بلغت نسبة تكلفة المبيعات 96 % من المبيعات كمثيلتها في عام 2017

ديسمبر 2017	ديسمبر 2018	(مليون جنيه)
8,154	7,854	المبيعات
7,808	7,576	تكلفة المبيعات
96%	96%	تكلفة المبيعات/المبيعات

**مجمّل الربح**

- بلغ مجمّل الربح 279 مليون جنيه في عام 2018 بإنخفاض قدره 20 % مقارنةً بـ 347 مليون جنيه في عام 2017

**الربح (الخسارة) قبل خصم الفوائد والضرائب والإهلاك والاستهلاك (EBITDA)**

- بلغ الربح (الخسارة) قبل خصم الفوائد والضرائب والإهلاك والاستهلاك (74.68) مليون جنيه في عام 2018 مقارنةً بـ 107.27 مليون جنيه في عام 2017

**صافي ربح / (خسارة) الفترة**

- بلغ صافي الربح 57 مليون جنيه في عام 2018 مقارنةً بصافي خسارة 877 مليون جنيه في عام 2017

**الأداء المستقل لشركة حديد عز**

يوضح الجدول التالي عرض مختصر لأهم نتائج أعمال شركة حديد عز المستقلة في عام 2018 مقارنةً بالفترة ذاتها من العام السابق :

**الأداء العام لشركة حديد عز المستقلة**

ديسمبر 2017	ديسمبر 2018	بيان
<b>المبيعات:</b>		
8,154	7,854	قيمة المبيعات (مليون جنيه)
كمية المبيعات (الف طن)		
755	720	- حديد التسليح
107	(75)	الربح / (الخسارة) قبل خصم الضرائب و الفوائد والإهلاك والاستهلاك (مليون جنيه)
<b>الإنتاج:</b>		
719	756	- حديد التسليح (الف طن)
593	684	- البليت (الف طن)

يوضح الجدول التالي عرض مختصر لأهم نتائج أعمال كل شركة تابعة علي حدى فى عام 2018 مقارنةً بالفترة ذاتها من العام السابق :

## الأداء العام لشركة العز الدخيلة للصلب - الإسكندرية

ديسمبر 2017	ديسمبر 2018	بيان
<b>المبيعات:</b>		
30,300	36,099	قيمة المبيعات (مليون جنيه)
كمية المبيعات (الف طن)		
2,344	2,248	- حديد التسليح (ألف طن)
867	1,025	- الصلب المسطح (ألف طن)
<b>الصادرات كنسبة من المبيعات (%):</b>		
10%	10%	- حديد التسليح
52%	48%	- الصلب المسطح
4,257	5,279	الربح قبل خصم الضرائب و الفوائد والإهلاك والامتهلاك (مليون جنيه)
<b>الإنتاج:</b>		
2,082	2,033	- حديد التسليح (ألف طن)
887	1,081	- الصلب المسطح (ألف طن)
2,198	2,071	- البيليت (ألف طن)

## الأداء العام لشركة حديد عز والعز للدرفلة

ديسمبر 2017	ديسمبر 2018	المبيعات:
13,294	14,042	قيمة المبيعات (مليون جنيه)
كمية المبيعات (الف طن)		
963	805	- حديد التسليح (الف طن)
0	0	- الصلب المسطح (الف طن)
0%	0%	الصادرات كنسبة من المبيعات (%):
488	609	الربح قبل خصم الضرائب و الفوائد والإهلاك والاستهلاك (مليون جنيه)
الإنتاج:		
960	848	- حديد التسليح (الف طن)
799	1,206	- الحديد المختزل (الف طن)
593	684	- البليت (الف طن)

## الأداء العام لشركة العز للصلب المسطح

ديسمبر 2017	ديسمبر 2018	المبيعات:
6,731	9,789	قيمة المبيعات (مليون جنيه)
كمية المبيعات (الف طن)		
334	564	- حديد التسليح (الف طن)
268	314	- الصلب المسطح (الف طن)
الصادرات كنسبة من المبيعات (%):		
0%	0%	- حديد التسليح (%)
91%	75%	- الصلب المسطح (%)
(431)	(540)	الربح قبل خصم الضرائب و الفوائد والإهلاك والاستهلاك (مليون جنيه)
الإنتاج:		
344	583	- حديد التسليح (الف طن)
265	329	- الصلب المسطح (الف طن)
469	598	- البليت (الف طن)

### الرؤية المستقبلية

1. تعمل الشركة علي زيادة قدراتها التنافسية من خلال الحفاظ علي جودة المنتج وتخفيض التكلفة.
2. الاستمرار في مشروعات النمو لتدعيم أركان الشركة وإمكانية المنافسة في مجال الأعمال.
3. دعم وتنمية البيئة والمجتمع.

و الله الموفق،،،