

تعلن شركة أوراسكوم كونستراكشون بي ال سي عن قيمة المشروعات تحت التنفيذ بمبلغ 9.4 مليار دولار أمريكي وصافي الربح بقيمة 53.4 مليون دولار أمريكي في الربع الأول 2026

أهم البيانات

- بلغت قيمة الإيرادات 1,468.4 مليون دولار أمريكي وقيمة الأرباح قبل الفوائد والضرائب والإهلاك والاستهلاك (EBITDA) 108.3 مليون دولار أمريكي وقيمة صافي الربح العائد للمساهمين 53.4 مليون دولار أمريكي في الربع الأول 2026
- بلغت قيمة المشروعات تحت التنفيذ 9.4 مليار دولار أمريكي وقيمة المشروعات تحت التنفيذ بعد إضافة حصة قدرها 50% من مجموعة BESIX مبلغ 13.1 مليار دولار أمريكي في 31 مارس 2026
- بلغت قيمة العقود الجديدة 1.9 مليار دولار أمريكي، والعقود الجديدة بعد إضافة حصة قدرها 50% من مجموعة BESIX قيمة 2.2 مليار دولار أمريكي في الربع الأول 2026
- بلغت قيمة المشروعات تحت التنفيذ لمجموعة BESIX 6.4 مليار يورو وقيمة العقود الجديدة 543.4 مليون يورو في الربع الأول 2026
- بدأت الشركة مشاريع رئيسية جديدة في جميع القطاعات، بما في ذلك مراكز بيانات في الولايات المتحدة الأمريكية ومعالجة مياه الصرف الصناعي في المملكة العربية السعودية.

كلمة المهندس / اسامة بشاي – الرئيس التنفيذي

حققنا نتائج ايجابية في الربع الأول من عام 2026، مما يعكس التنفيذ المنضبط في جميع قطاعات الأعمال. ارتفعت الإيرادات والأرباح قبل الفوائد والضرائب والإهلاك والاستهلاك وصافي الربح بنسبة 73.2% و100.2% و112.7% على التوالي، مع التركيز على الإدارة المالية. كما ساهمت شركة BESIX بشكل ثابت في أرباحنا، بقيادة الاستثمارات في مشروعات البنية التحتية. بينما نواصل تركيز جهودنا على ضوابط التنفيذ لمشروعاتنا، فإننا مستمرون في تتبع أي زيادة محتملة في النفقات في ظل الظروف الراهنة، كما نقوم بالتنسيق المستمر مع عملائنا، ونحن على أتم الاستعداد لإعادة هيكلة تكاليفنا في ما قد تشهده الفترة القادمة من مستجدات.

مازالت قيمة مشروعاتنا تحت التنفيذ عند مستويات قوية، حيث ارتفعت بنسبة 7.5% على أساس سنوي لتصل إلى 9.4 مليار دولار أمريكي في 31 مارس. ونحقق أهدافنا في التوسع الجغرافي، حيث ارتفعت حصة المشروعات في أسواق الولايات المتحدة الأمريكية ومنطقة الشرق الأوسط وأفريقيا على المستوى الإقليمي من 41.0% قبل عام إلى 49.5% في الربع الأول من عام 2026.

حققت أعمالنا في الولايات المتحدة نتائج ملحوظة هذا الربع، حيث سجلت المشاريع تحت التنفيذ رقماً قياسياً بقيمة 2.9 مليار دولار أمريكي، وارتفعت الأرباح قبل الفوائد والضرائب والإهلاك والاستهلاك بنسبة 343.7% على أساس سنوي لتصل إلى 31.5 مليون دولار أمريكي، مما يعكس توسعنا في قطاعات نامية بما في ذلك مراكز البيانات، إلى جانب التنفيذ المستمر في جميع مشروعاتنا.

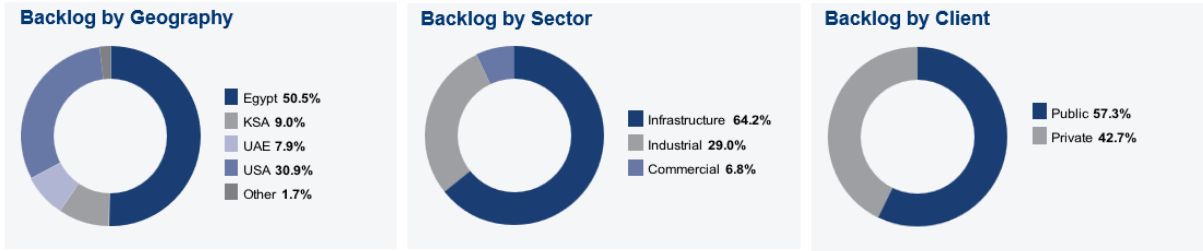
نواصل توسيع منصة استثماراتنا في مشروعات البنية التحتية. ومن الجدير بالذكر أن عام 2026 يمثل أول عام كامل تشغيلي لمشروعاتنا في مجال طاقة الرياح في مصر، والتي تبلغ قدرتها 912.5 ميغاواط، بينما نستهدف اتمام التمويل لمشروع محطة رياح جديدة بقدرة 900 ميغاواط في مصر، كما نواصل التنفيذ في مشروع "Wave" بأبوظبي. كما تتقدم شركاتنا التابعة في قطاعات مواد البناء وخدمات المعدات وإدارة المرافق لتوسيع نطاق التصدير والانتشار الجغرافي.

وأخيراً، نتقدم بخالص الشكر لفرق أعمالنا في مختلف القطاعات على تفانيهم المستمر وإنجازاتهم المتميزة والتي تشكل أساس نجاحنا.

قيمة المشروعات تحت التنفيذ (المجمعة)

USD million	Q1 2026	Q1 2025	Change	FY 2025
Equity consolidation				
Backlog	9,379.5	8,729.1	7.5%	9,025.4
New awards	1,884.0	1,640.1	14.9%	5,581.4
Pro forma inc. 50% of BESIX				
Backlog	13,054.7	12,973.2	0.6%	12,963.6
New awards	2,195.5	1,963.9	11.8%	7,241.4

المشروعات تحت التنفيذ المجمعة - حسب القطاع



سجلت قيمة المشروعات تحت التنفيذ المجمعة (باستثناء BESIX) زيادة بنسبة 7.5% على أساس سنوي ليصل إلى 9,379.5 مليون دولار أمريكي في 31 مارس 2026. كما ارتفع إجمالي قيمة العقود الجديدة بنسبة 14.9% على أساس سنوي ليصل إلى 1,884.0 مليون دولار أمريكي في الربع الأول من عام 2026.

بإضافة حصة المجموعة البالغة 50% في BESIX، سجلت قيمة المشروعات تحت التنفيذ زيادة بنسبة 0.6% على أساس سنوي لتصل إلى 13,054.7 مليون دولار أمريكي في 31 مارس 2026. وزادت قيمة العقود الجديدة المجمعة بعد إضافة حصة المجموعة في BESIX بنسبة 11.8% على أساس سنوي لتصل إلى 2,195.5 مليون دولار أمريكي في الربع الأول من عام 2026.

منطقة الشرق الأوسط وإفريقيا (MEA)

انخفضت قيمة المشروعات تحت التنفيذ في منطقة الشرق الأوسط وإفريقيا بنسبة 2.411.6% على أساس سنوي، وارتفعت بنسبة 5.7% على أساس ربع سنوي لتصل إلى 6,479.2 مليار دولار أمريكي في 31 مارس 2026. وقّعت المجموعة عقود جديدة بقيمة 1,146.8 450.4 مليون دولار أمريكي في الربع الأول من عام 2026، تشمل مشاريع البنية التحتية في الإمارات العربية المتحدة والمملكة العربية السعودية وجمهورية مصر العربية.

بدأت شركة أوراسكوم للإنشاءات مؤخراً أعمال التصميم والمشتريات والإنشاء (EPC) في مشروع لمعالجة مياه الصرف الصناعية في المملكة العربية السعودية، يُضاف هذا المشروع إلى سجل مشروعات أوراسكوم للإنشاءات في قطاع معالجة وتحلية المياه في منطقة الشرق الأوسط وإفريقيا، بطاقة معالجة إجمالية تبلغ 17 مليون متر مكعب يومياً. إضافةً إلى ذلك، تواصل المجموعة تحقيق إنجازات تشغيلية مهمة في مشاريع بنية تحتية ضخمة أخرى، مثل تركيب معدّنين لحفر الأنفاق لخط مترو القاهرة الرابع وتسليم مشروع قطار المونوريل بطول 56 كيلومتر شرق النيل في مصر.

الولايات المتحدة الأمريكية

ارتفعت قيمة المشروعات تحت التنفيذ في الولايات المتحدة الأمريكية بنسبة 107.1% على أساس سنوي و0.2% على أساس ربع سنوي لتصل إلى 2,900.3 مليون دولار أمريكي في 31 مارس 2026. وقّعت المجموعة عقوداً جديدة بقيمة 737.1 مليون دولار أمريكي في الربع الأول من عام 2026، شملت توسيع منشأة لإنتاج الإيثانول وأعمال جديدة في مراكز البيانات ومشاريع تجارية في عدة ولايات.

يعكس هذا النمو نجاح استراتيجية المجموعة في التوسع إلى قطاعات متخصصة، بما في ذلك مراكز البيانات والمطارات والصناعة

المتقدمة، مع مواصلة البناء على خبرتها الراسخة في القطاعات الأساسية كالقطاع التجاري وسكن الطلاب ودور رعاية المسنين. في الوقت نفسه، يتواصل العمل في المشاريع الرئيسية قيد التنفيذ حالياً، بما في ذلك مجمعي مراكز البيانات QTS في سידار رابيدز ولايتهاوس في ولاية ويسكونسن ومطار دي موين الدولي ومشروع منتجع فور سيزونز ريزورت أند ريزيدنسز تيلورايد (Four Seasons Resort and Residences Telluride) في ولاية كولورادو.

مجموعة بيسكس (BESIX)

سجلت قيمة المشروعات تحت التنفيذ المستقلة لمجموعة BESIX انخفاضاً بنسبة 18.3% على أساس سنوي من مستويات قياسية تقريباً لتصل إلى 6,409.9 مليون يورو في 31 مارس 2026. كما انخفضت قيمة العقود الجديدة بنسبة 9.2% على أساس سنوي لتصل إلى 543.4 مليون يورو في الربع الأول من عام 2026، وتصدرت قائمة العقود الجديدة في الربع الأول 2026 مشاريع جديدة في أوروبا.

كما حققت BESIX العديد من الإنجازات التشغيلية مؤخراً، بما في ذلك إتمام أعمال الإنشاء في امتياز الطريق السريع A16 في روتردام، وتركيب أجهزة التحليل الكهربائي في أول محطة هيدروجين صناعية في بلجيكا، وتسليم أحد أطول الأبراج في أفريقيا في المغرب.

الاستثمارات في مشروعات البناء والتملك والتشغيل (Concessions)

تستهدف المجموعة إتمام توفير التمويل اللازم لإنشاء محطة رياح جديدة بقدرة 900 ميغاواط بنظام البناء والتملك والتشغيل (BOO) في خليج السويس في جمهورية مصر العربية بحلول أوائل الربع الثالث من عام 2026. سيرفع هذا المشروع، الذي يمتد لمدة 25 عاماً، إجمالي قدرة طاقة الرياح التشغيلية إلى 1.8 جيجاواط، إضافةً إلى قدرتها التشغيلية الحالية البالغة 912.5 ميغاواط في مشروع محطتي رياح.

بالإضافة إلى ذلك، بدأت محطة معالجة مياه الصرف الصحي المستقلة في الدمام بالمملكة العربية السعودية عملياتها التشغيلية، بينما تسيّر أعمال التصميم والتوريد والبناء (EPC) على نطاق واسع في مشروع "Wave" لمعالجة مياه البحر ونقلها بنظام البناء والتشغيل والنقل (BOOT) لمدة 30 عاماً في إمارة أبو ظبي بالإمارات العربية المتحدة.

تلقت المجموعة توزيعات إجمالية قدرها 3.7 مليون دولار أمريكي من قطاع الاستثمارات للمجموعة في الربع الأول من عام 2026.

مواد البناء والتشغيل والصيانة وخدمات المعدات

تصدرت خدمات المعدات (أوراسكوم للخدمات) وتصنيع الصلب وإدارة المرافق قائمة الشركات التابعة الأكثر نمواً في هذا القطاع. وتقوم شركة NSF، التابعة والمتخصصة في تصنيع الصلب، حالياً بتصدير غالبية إنتاجها، وتعمل على توسيع قدراتها لخدمة قاعدة عملاء أوسع، بينما تواصل (أوراسكوم للخدمات) استهداف خطوط إنتاج جديدة. وتدرس كل من شركة Integrated Façade Solutions وشركة كونتراك لإدارة المرافق التوسع الإقليمي.

وبلغ صافي الربح من استثمارات المجموعة وشركاتها التابعة في مواد البناء وخدمات المعدات وإدارة المرافق 4.4 مليون دولار أمريكي في الربع الأول من عام 2026، وهو ما يمثل 8.2% من إجمالي صافي الربح.

الصحة والسلامة

بلغ معدل إصابات العمل المضيعة للوقت (LTI) في الربع الأول من عام 2026 في منطقة الشرق الأوسط وأفريقيا 0.11، بإجمالي 51.3 مليون ساعة عمل، بينما بلغ في الولايات المتحدة الأمريكية 0.00، بإجمالي 1.5 مليون ساعة عمل.

ومن أبرز الإنجازات الأخيرة في مجال الصحة والسلامة المهنية في مشروعين منفصلين في مصر، تجاوز كل منهما 20 مليون ساعة عمل دون وقوع إصابات، مما يدل على الأداء المستدام للسلامة في عمليات الإنشاء واسعة النطاق. وفي الولايات المتحدة الأمريكية، حققت مشاريع مراكز البيانات مليون ساعة عمل دون وقوع إصابات تؤدي إلى انقطاع عن العمل، مما يعكس فعالية ضوابط السلامة في بيئة بالغة الأهمية تتطلب مهارات تقنية عالية.

الاندماج المحتمل

بالإشارة إلى الإفصاحات المتعلقة بالاندماج المحتمل مع شركة OCI Global، لم يتم التصويت من قبل مساهمي شركة OCI Global (بورصة يورونكست: OCI، "OCI") على الاندماج المحتمل بعد. ويظل إتمام هذا الاندماج المحتمل مرهوناً، من بين أمور أخرى، بموافقة مساهمي شركة OCI Global والحصول على الموافقات التنظيمية اللازمة. وستقدم شركة أوراسكوم كونستراكتيون المزيد من التفاصيل في الوقت المناسب.

ملخص النتائج المالية

ملخص قائمة الدخل

USD million	Q1 2026	Q1 2025	Change
Revenue	1,468.4	847.6	73.2%
MEA	744.9	518.7	43.6%
USA	723.5	328.9	120.0%
EBITDA	108.3	54.1	100.2%
MEA	76.8	47.0	63.4%
USA	31.5	7.1	343.7%
EBITDA margin	7.4%	6.4%	
MEA margin	10.3%	9.1%	
USA margin	4.4%	2.2%	
Net profit attributable to shareholders	53.4	25.1	112.7%
MEA	25.7	17.6	46.0%
USA	22.8	4.2	442.9%
BESIX	4.9	3.3	48.5%
Net profit margin	3.6%	3.0%	
MEA margin	3.5%	3.4%	
USA margin	3.2%	1.3%	

ارتفعت الإيرادات المجمعة بنسبة 73.2% على أساس سنوي لتصل إلى 1,468.4 مليون دولار أمريكي في الربع الأول من عام 2026. وشكّلت عمليات منطقة الشرق الأوسط وأفريقيا 51% من إجمالي الإيرادات، في حين شكّلت عمليات الولايات المتحدة الأمريكية الرصيد المتبقي.

وقد حفّز نمو الإيرادات التقدم المحرز في جميع المشاريع الرئيسية في المنطقتين، بما في ذلك النقل والطاقة والمياه ومراكز البيانات. بالإضافة إلى ذلك، حققت المجموعة زيادة في الأرباح قبل الفوائد والضرائب والإهلاك والاستهلاك وصافي الدخل وهوامش الربحية، مدفوعة بتحسين الأداء في جميع قطاعات التشغيل.

ارتفعت الأرباح قبل الفوائد والضرائب والإهلاك والاستهلاك (EBITDA) بنسبة 100.2% على أساس سنوي لتصل إلى 108.3 مليون دولار أمريكي، وارتفعت هوامش الأرباح قبل الفوائد والضرائب والإهلاك والاستهلاك (EBITDA margins) إلى 7.4% في الربع الأول من عام 2026. ارتفعت الأرباح قبل الفوائد والضرائب والإهلاك والاستهلاك (EBITDA) في منطقة الشرق الأوسط وأفريقيا بنسبة 63.4% على أساس سنوي لتصل إلى 76.8 مليون دولار أمريكي، بهامش ربح قدره 10.3%. أما في الولايات المتحدة، ارتفعت الأرباح قبل الفوائد والضرائب والإهلاك والاستهلاك (EBITDA) بنسبة 343.7% على أساس سنوي لتصل إلى 31.5 مليون دولار أمريكي، بهامش ربح قدره 4.4%.

بإضافة حصة المجموعة البالغة 50% في مجموعة BESIX، ارتفعت الأرباح قبل الفوائد والضرائب والإهلاك والاستهلاك (EBITDA) بنسبة 68.8% لتصل إلى 117.4 مليون دولار أمريكي في الربع الأول من عام 2026. وسجلت BESIX صافي المساهمة في الربح بقيمة 4.9 مليون دولار أمريكي في الربع الأول من عام 2026، بزيادة قدرها 48.5% على أساس سنوي.

وارتفع صافي الربح العائد للمساهمين بنسبة 112.7% على أساس سنوي ليصل إلى 53.4 مليون دولار أمريكي في الربع الأول من عام 2026، بينما ارتفع هامش صافي الربح إلى 3.6% في الربع الأول من عام 2026، مما يعكس ارتفاع الربحية في جميع قطاعات المجموعة.

نبذة عن شركة أوراسكوم كونستراكشون بي إل سي

شركة أوراسكوم كونستراكشون بي إل سي هي شركة عالمية رائدة في مجال الهندسة والإنشاءات، ولها تاريخ حافل في تنفيذ مشاريع ضخمة في قطاعات البنية التحتية والصناعية والتجارية في الشرق الأوسط وأفريقيا والولايات المتحدة. كما تقوم أوراسكوم كونستراكشون بتطوير واستثمار مشاريع البنية التحتية، وتمتلك 50% من مجموعة BESIX، وتدير مجموعة شركات في مجال مواد البناء وإدارة المرافق والمعدات. وقد صنّفت المجموعة باستمرار ضمن أفضل شركات المقاولات في العالم، وهي مدرجة في سوق أبو ظبي (ADX) والبورصة المصرية (EGX). لمزيد من المعلومات، يُرجى زيارة الموقع الإلكتروني www.orascom.com.

مسؤول علاقات المستثمرين

الأستاذ/ هشام الحلبي
hesham.elhalaby@orascom.com
ir@orascom.com

سوق أبو ظبي للأوراق المالية والبورصة المصرية: ORAS
orascom.com

RESULTS ANNOUNCEMENT

Q1 2026

ORASCOM CONSTRUCTION REPORTS BACKLOG OF USD 9.4 BILLION AND NET PROFIT OF USD 53.4 MILLION IN Q1 2026

HIGHLIGHTS

- Revenue of USD 1,468.4 million, EBITDA of USD 108.3 million, and net profit attributable to shareholders of USD 53.4 million in Q1 2026
- Consolidated backlog of USD 9.4 billion and pro forma backlog including 50% share in BESIX of USD 13.1 billion as of 31 March 2026
- Consolidated new awards of USD 1.9 billion and pro forma new awards including 50% share in BESIX of USD 2.2 billion in Q1 2026
- BESIX standalone backlog of EUR 6.4 billion and new awards of EUR 543.4 million in Q1 2026
- Commenced key new projects across all markets, including data centers in the U.S. and industrial wastewater treatment in Saudi Arabia

STATEMENT FROM THE CEO

We delivered a robust set of results in Q1 2026, continuing our disciplined execution across all parts of the business. Revenue, EBITDA, and net profit grew 73.2%, 100.2%, and 112.7%, respectively, as we maintained a healthy balance sheet. BESIX also delivered a steady contribution to our earnings, led by its concessions business.

While we remain focused on project controls, we continue to monitor potential cost increases in the current uncertain environment. We are also working closely with our clients and are prepared to reassess our cost structure as conditions evolve.

Our construction backlog remains at strong levels, increasing 7.5% y-o-y to USD 9.4 billion as of March 31. We also continue to achieve our geographic diversification targets, with the share of backlog from the U.S. and regional MEA markets increasing from 41.0% a year ago to 49.5% in Q1 2026.

Our U.S. business delivered noteworthy performance this quarter, with backlog at a record USD 2.9 billion and EBITDA growing 343.7% y-o-y to USD 31.5 million. This reflects our increased focus on specialized growth markets, particularly data centers, alongside consistent project execution across our portfolio.

We continue to build a concessions platform that will become an increasingly important long-term value driver for the Group. 2026 marks the first full year of operations across our 912.5 MW wind power portfolio in Egypt, while we advance towards financial close on an additional 900 MW wind farm in Egypt and continue progressing EPC activities at Project Wave in Abu Dhabi. We are also leveraging our subsidiaries across building materials, facility management, and equipment services to expand their export activities and geographic footprint.

We thank our teams for their continued dedication and execution, which remain the foundation of our results.

OSAMA BISHAI

RESULTS ANNOUNCEMENT

Q1 2026

CONSOLIDATED BACKLOG

USD million	Q1 2026	Q1 2025	Change	FY 2025
Equity consolidation				
Backlog	9,379.5	8,729.1	7.5%	9,025.4
New awards	1,884.0	1,640.1	14.9%	5,581.4
Pro forma inc. 50% of BESIX				
Backlog	13,054.7	12,973.2	0.6%	12,963.6
New awards	2,195.5	1,963.9	11.8%	7,241.4

Consolidated backlog (excluding BESIX) increased 7.5% y-o-y to USD 9,379.5 million as of 31 March 2026. Consolidated new awards increased 14.9% y-o-y to USD 1,884.0 million in Q1 2026.

Including the Group's 50% share in BESIX, pro forma backlog increased 0.6% y-o-y to USD 13,054.7 million as of 31 March 2026. Pro forma new awards increased 11.8% y-o-y to USD 2,195.5 million in Q1 2026.

MEA

Backlog in MEA decreased 11.6% y-o-y and increased 5.7% q-o-q to USD 6,479.2 billion as of 31 March 2026. The Group signed new awards of USD 1,146.8 million in Q1 2026, led by infrastructure projects in the UAE, Saudi Arabia and Egypt.

Orascom Construction recently commenced EPC works on an industrial wastewater treatment project in Saudi Arabia, further strengthening the Group's portfolio of water, wastewater, and desalination projects across MEA, which now exceeds 17 million m³/day in total treatment capacity. In addition, the Group continues to achieve operational milestones across large-scale infrastructure projects such as the installation of two tunnel boring machines for Cairo Metro Line 4 and the delivery of the 56-km East of Nile Monorail in Egypt.

USA

Backlog in USA increased 107.1% y-o-y and 0.2% q-o-q to USD 2,900.3 million as of 31 March 2026. The Group signed new awards of USD 737.1 million in Q1 2026, including the expansion of an ethanol production facility, new data center work, and commercial projects across several states.

This growth reflects the successful execution of the Group's strategy to expand into specialized sectors including data centers, aviation, and advanced manufacturing, while continuing to build on its established expertise in core sectors such as commercial, student housing, and senior living.

Meanwhile, progress is ongoing at existing key projects including the QTS Cedar Rapids and Lighthouse Wisconsin data center campuses, Des Moines International Airport, and the Four Seasons Resort and Residences Telluride development in Colorado.

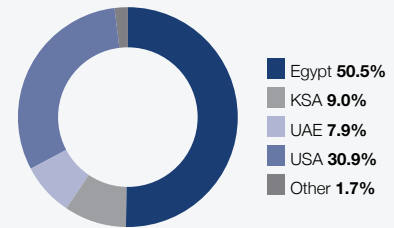
BESIX Group

BESIX's standalone backlog decreased 18.3% y-o-y from near-record levels to EUR 6,409.9 million as of 31 March 2026. New awards decreased 9.2% y-o-y to EUR 543.4 million in Q1 2026 and mainly comprised new projects in Europe.

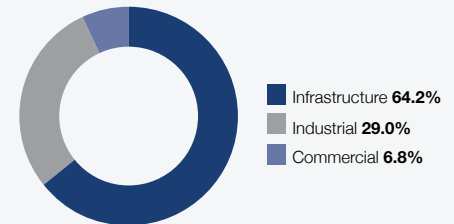
BESIX also achieved several recent operational milestones including construction completion at the A16 motorway concession in Rotterdam, the installation of electrolyzers at Belgium's first industrial-scale hydrogen plant, and the delivery of one of Africa's tallest towers in Morocco.

Backlog by Segment – Equity Consolidation

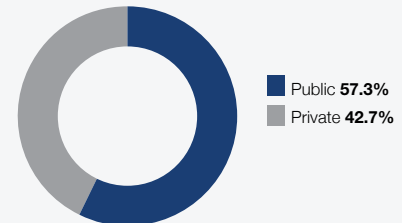
Backlog by Geography



Backlog by Sector



Backlog by Client



RESULTS ANNOUNCEMENT

Q1 2026

CONCESSIONS

The Group is targeting financial close on a new 900 MW Build-Own-Operate (BOO) wind farm in the Gulf of Suez, Egypt by early Q3 2026. This 25-year project will increase the Group's total wind power capacity to 1.8 GW, building on its existing operational capacity of 912.5 MW across two wind farms.

In addition, the Dammam Independent Sewage Treatment Plant in Saudi Arabia is now operational, while EPC activities are progressing at Project Wave, the large-scale 30-year seawater treatment and water supply Build-Own-Operate-Transfer (BOOT) project in Abu Dhabi.

The Group received total distributions of USD 3.7 million from its operational concessions in Q1 2026.

BUILDING MATERIALS, EQUIPMENT SERVICES AND FACILITY MANAGEMENT

Performance across this segment was led by the steel fabrication, equipment services, and facility management businesses, with all subsidiaries pursuing growth plans.

National Steel Fabrication is already exporting the majority of its production and is currently scaling capabilities to serve a wider client base, while Orascom Services continues to target new product lines. Integrated Façade Solutions and Contract Facility Management are both exploring regional expansion.

Net profit from this segment stood at USD 4.4 million in Q1 2026, representing 8.2% of total net profit.

HEALTH AND SAFETY

The lost time injury (LTI) rate in Q1 2026 in the Middle East and Africa stood at 0.11 with manhours of 51.3 million, and in the USA stood at 0.00 with manhours of 1.5 million.

Notable recent health and safety achievements include two separate projects in Egypt each exceeding 20 million manhours without LTI, demonstrating sustained safety performance across large-scale construction operations. In the USA, the data center projects achieved 1 million manhours without LTI, reflecting effective safety controls within a technically demanding mission-critical environment.

CORPORATE ACTIONS

Further to the announcements on the proposed combination with OCI Global, shareholders of OCI have not yet voted on the transaction, which remains subject to, among other matters, shareholder and any applicable regulatory approvals. Orascom Construction will provide further details as appropriate.

SUMMARY FINANCIAL RESULTS

(USD million)	Q1 2026	Q1 2025	Change
Revenue	1,468.4	847.6	73.2%
MEA	744.9	518.7	43.6%
USA	723.5	328.9	120.0%
EBITDA	108.3	54.1	100.2%
MEA	76.8	47.0	63.4%
USA	31.5	7.1	343.7%
EBITDA margin	7.4%	6.4%	
MEA margin	10.3%	9.1%	
USA margin	4.4%	2.2%	
Net profit attributable to shareholders	53.4	25.1	112.7%
MEA	25.7	17.6	46.0%
USA	22.8	4.2	442.9%
BESIX	4.9	3.3	48.5%
Net profit margin	3.6%	3.0%	
MEA margin	3.5%	3.4%	
USA margin	3.2%	1.3%	

Consolidated revenue increased 73.2% y-o-y to USD 1,468.4 million in Q1 2026. The MEA operations comprised 51% of total revenue while the U.S. operations accounted for the balance.

Revenue growth was driven by progress across projects in all major sectors in both regions, including transportation, power, water, and data centers. In addition, the Group continued to deliver an increase in EBITDA, net profit, and profitability margins, reflecting stronger performance across all operating segments.

EBITDA increased 100.2% y-o-y to USD 108.3 million, with EBITDA margin increasing to 7.4% in Q1 2026. EBITDA for the MEA region grew 63.4% y-o-y to USD 76.8 million, with margin at 10.3%, while EBITDA for the U.S. grew 343.7% y-o-y to USD 31.5 million, with margin at 4.4%.

Including the Group's 50% share in BESIX, pro forma EBITDA increased 68.8% to USD 117.3 million in Q1 2026. Contribution from BESIX to net profit increased 48.5% y-o-y to USD 4.9 million in Q1 2026.

Net profit attributable to shareholders increased 112.7% y-o-y to USD 53.4 million, while net profit margin increased to 3.6% in Q1 2026, reflecting higher profitability across the Group.

RESULTS ANNOUNCEMENT

Q1 2026

ABOUT ORASCOM CONSTRUCTION PLC

Orascom Construction PLC (ADX and EGX: ORAS) is a leading global engineering and construction contractor with a longstanding track record of delivering large-scale, complex infrastructure, industrial, and commercial projects across the Middle East, Africa, and the United States. Orascom Construction also develops and invests in concessions, owns 50% of BESIX Group, and holds a building materials, facility management and equipment services portfolio. The Group has consistently ranked among the world's top contractors and is dual listed on the Abu Dhabi Securities Exchange (ADX) and the Egyptian Exchange (EGX). Learn more at www.orascom.com.

CONTACT INVESTOR RELATIONS

Hesham El Halaby

Vice President

hesham.elhalaby@orascom.com

ir@orascom.com

IMPORTANT NOTICE AND DISCLAIMER

This document has been provided to you for information purposes only. This document does not constitute an offer of, or an invitation to invest or deal in, the securities of Orascom Construction PLC (the "Company"). The information set out in this document shall not form the basis of any contract and should not be relied upon in relation to any contract or commitment. The issue of this document shall not be taken as any form of commitment on the part of the Company to proceed with any negotiation or transaction.

Certain statements contained in this document constitute forward-looking statements relating to the Company, its business, markets, industry, financial condition, results of operations, business strategies, operating efficiencies, competitive position, growth opportunities, plans and objectives of management and other matters. These statements are generally identified by words such as "believe", "expect", "plan", "seek", "continue", "anticipate", "intend", "estimate", "forecast", "project", "will", "may", "should" and similar expressions. These forward-looking statements are not guarantees of future performance. Rather, they are based on current plans, views, estimates, assumptions and projections and involve known and unknown risks, uncertainties and other factors, many of which are outside of the Company's control and are difficult to predict, that may cause actual results, performance or developments to differ materially from any future results, performance or developments expressed or implied from the forward-looking statements.

The Company does not make any representation or warranty as to the accuracy of the assumptions underlying any of the statements contained herein. The information contained herein is expressed as of the date hereof and may be subject to change. Neither the Company nor any of its controlling shareholders, directors or executive officers or anyone else has any duty or obligation to supplement, amend, update or revise any of the forward-looking statements contained in this document, whether as a result of new information, future events or otherwise, except as required by applicable laws and regulations or by any appropriate regulatory authority.

Backlog and new awards are non-IFRS metrics based on management's estimates of awarded, signed and ongoing contracts which have not yet been completed, and serves as an indication of total size of contracts to be executed. These figures and classifications are unaudited, have not been verified by a third party, and are based solely on management's estimates.
