

باتك

باتك للإستثمار والأعمال اللوجستية
Batic Investments & Logistics Company



مجموعة باتك

الأداء المالي
(للعام المالي 2023م)

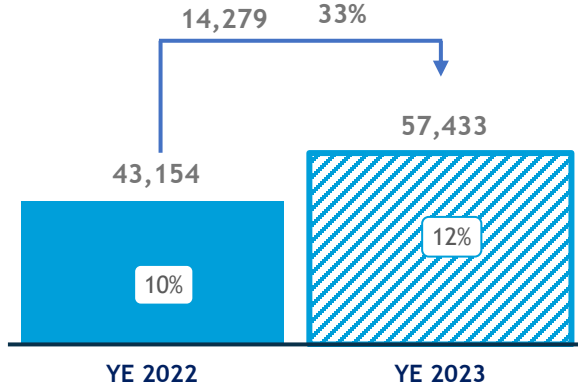
باتك

إخلاء مسؤولية

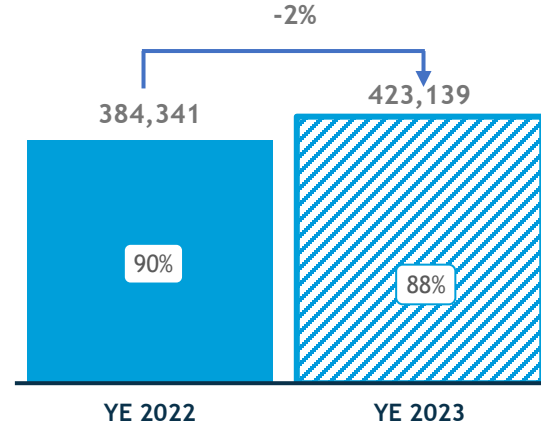
المعلومات الواردة في هذا العرض التقديمي عرضة للتغيير دون إشعار آخر ، ودقتها غير مضمونة ، وقد لا تحتوي على جميع المعلومات الجوهرية المتعلقة بالشركة ولذلك فإن الشركة أو أيًا من مستشاريها لا يتحملون أي مسؤوليات أو التزامات تجاه المعلومات والبيانات الواردة في هذا العرض.

ولذلك فإن الشركة تنوة علي انه لا يجوز توزيع هذا العرض التقديمي دون موافقة صريحة من شركة باتك وإدارة الشركات التابعة لها تحت أي ظرف من الظروف.

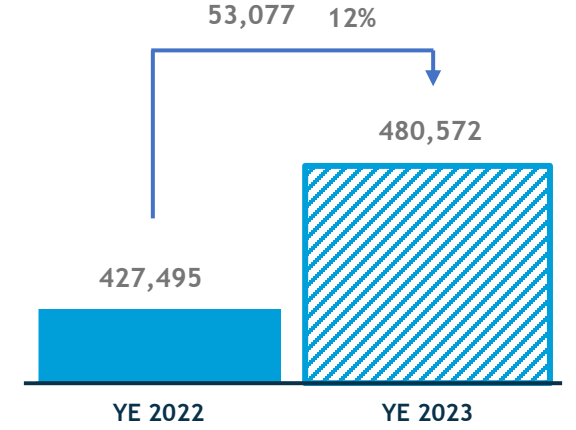
مجموع الربح % من الإيرادات



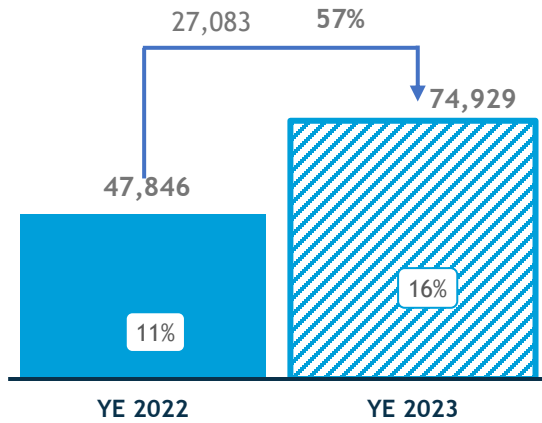
تكلفة الإيرادات % من الإيرادات



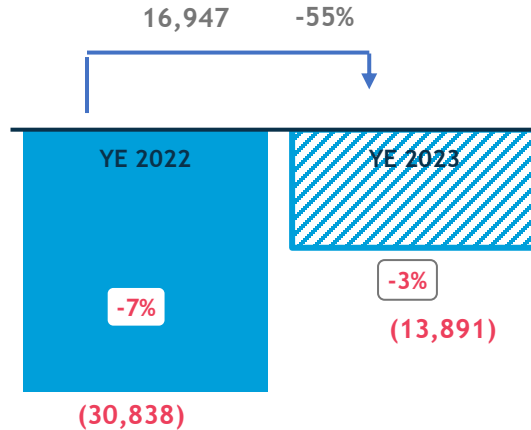
الإيرادات



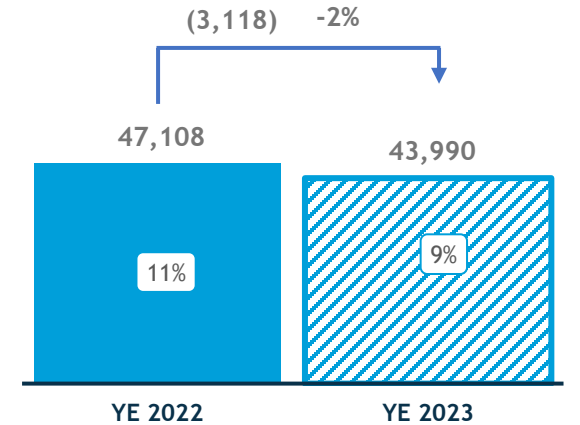
الأرباح قبل الفوائد والضرائب والإهلاك والإطفاءات % من الإيرادات



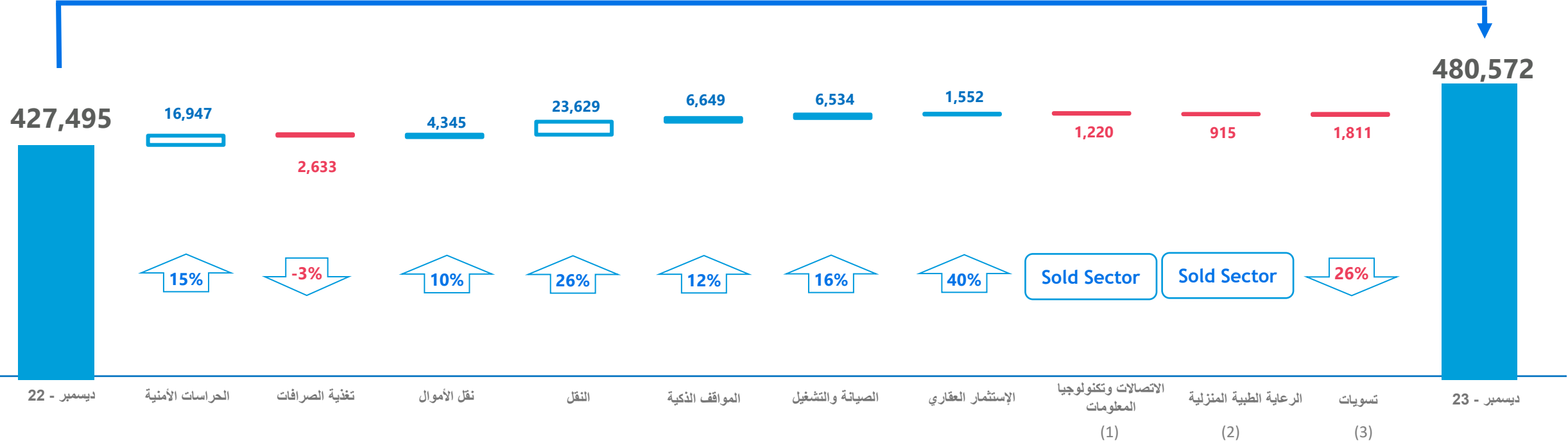
صافي الخسارة العائدة للمساهمين % من الإيرادات



المصاريف العمومية % من الإيرادات



+ 53,077 (+12,4%)

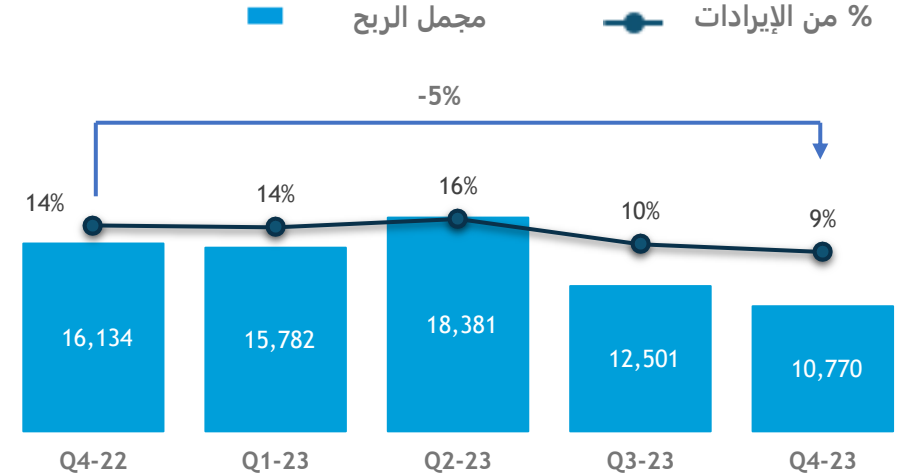
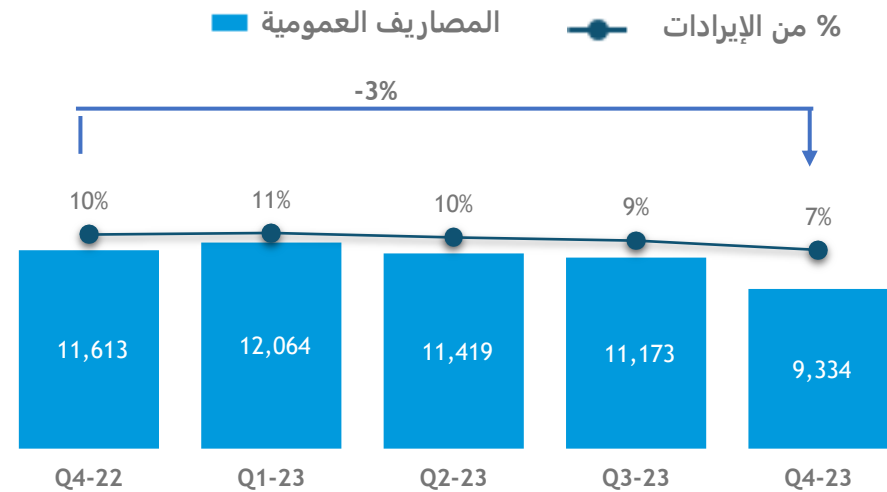
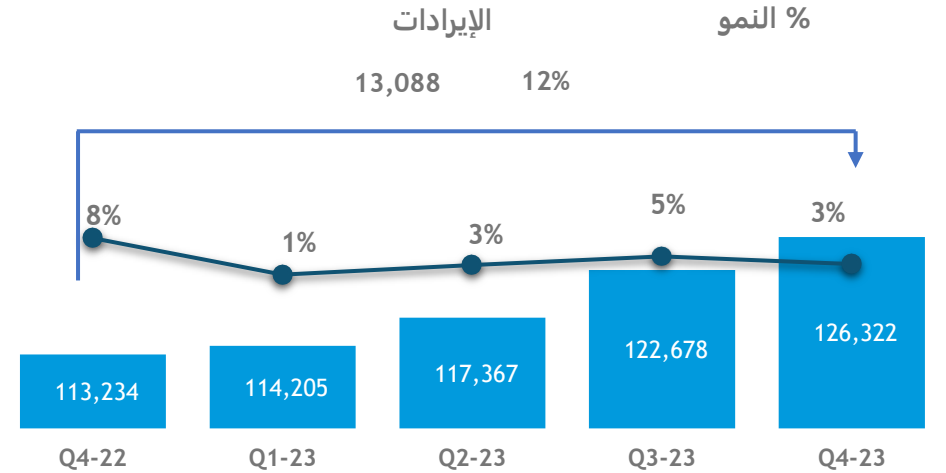
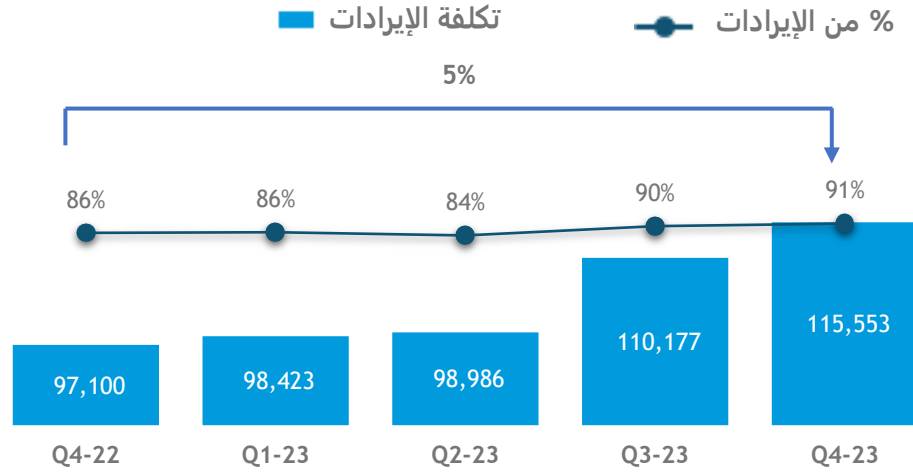


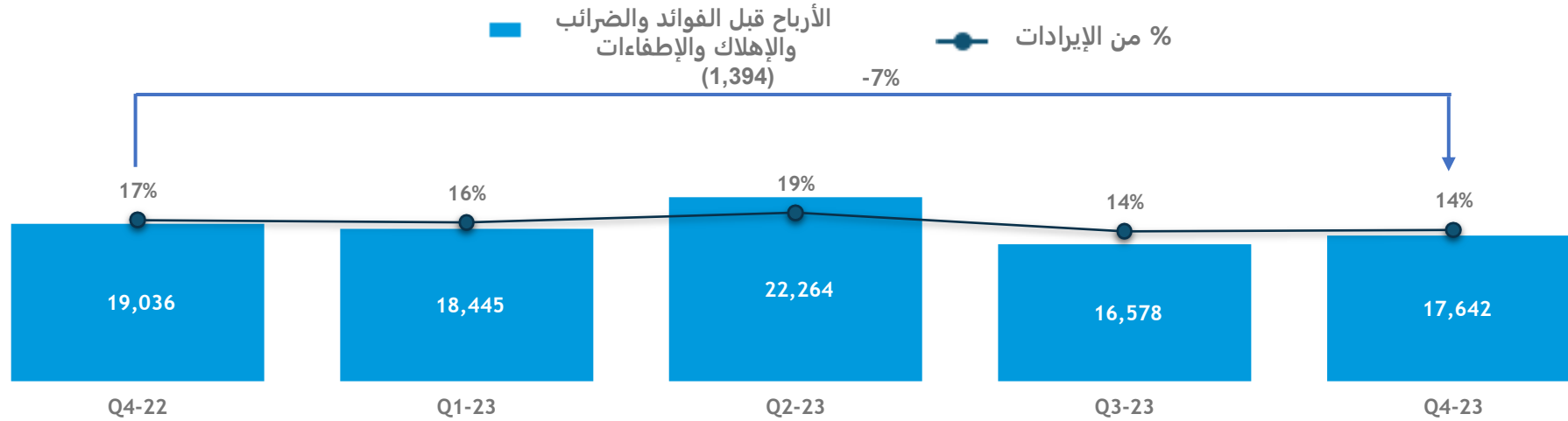

| عام | الحراسات الأمنية | تغذية الصرافات | نقل الأموال | النقل | المواقف الذكية | الصيانة والتشغيل | الإستثمار العقاري | الاتصالات وتكنولوجيا المعلومات (1) | الرعاية الطبية المنزلية (2) | تسويات (3) |
|---------------|------------------|----------------|-------------|---------|----------------|------------------|-------------------|------------------------------------|-----------------------------|------------|
| عام 2023 | 127,976 | 82,724 | 49,382 | 112,894 | 63,057 | 47,751 | 5,436 | - | - | -8,648 |
| % من الاجمالي | 27% | 17% | 10% | 23% | 13% | 10% | 1% | - | - | -2% |
| عام 2022 | 111,029 | 85,357 | 45,038 | 89,265 | 56,408 | 41,217 | 3,884 | 1,220 | 915 | -6,838 |
| % من الاجمالي | 26% | 20% | 11% | 21% | 13% | 10% | 1% | 0% | 0% | -2% |

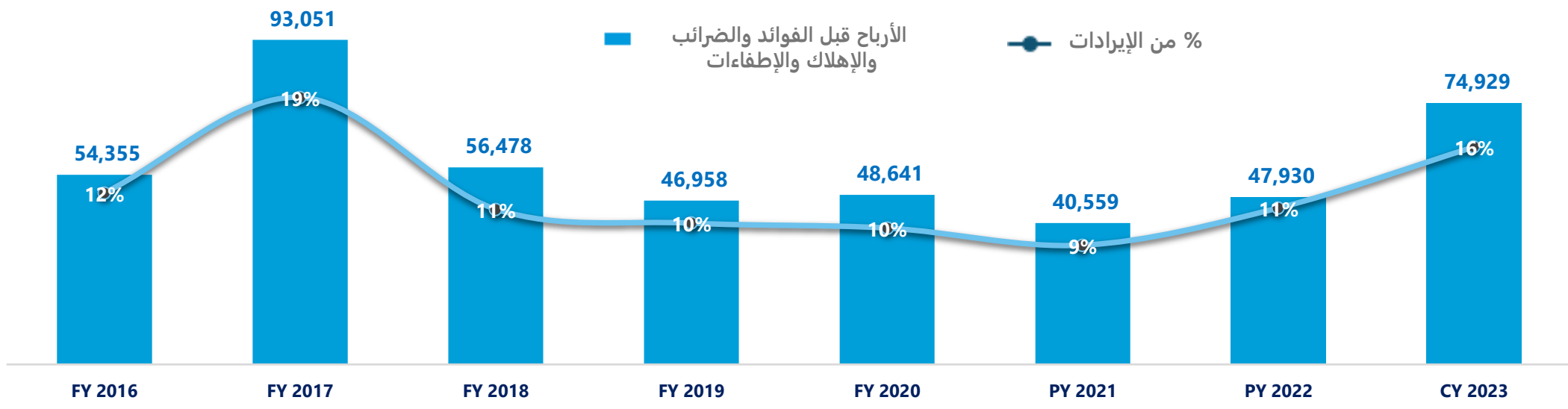
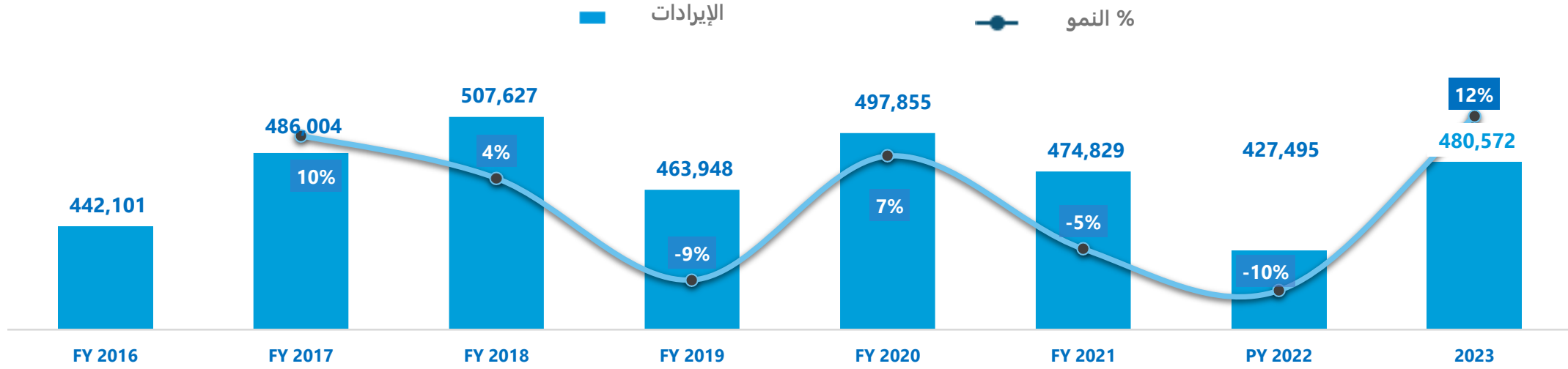
(1) تم بيع قطاع الاتصالات وتكنولوجيا المعلومات خلال عام 2023.

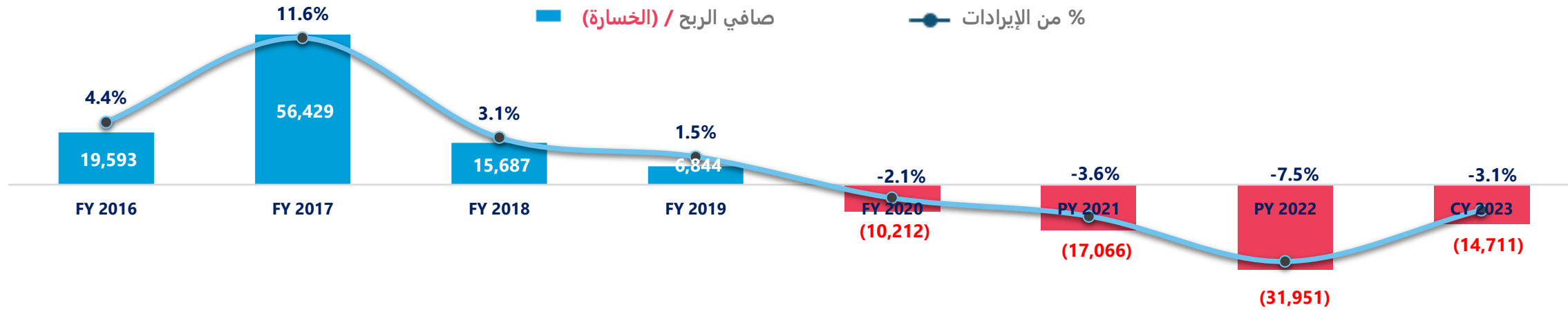
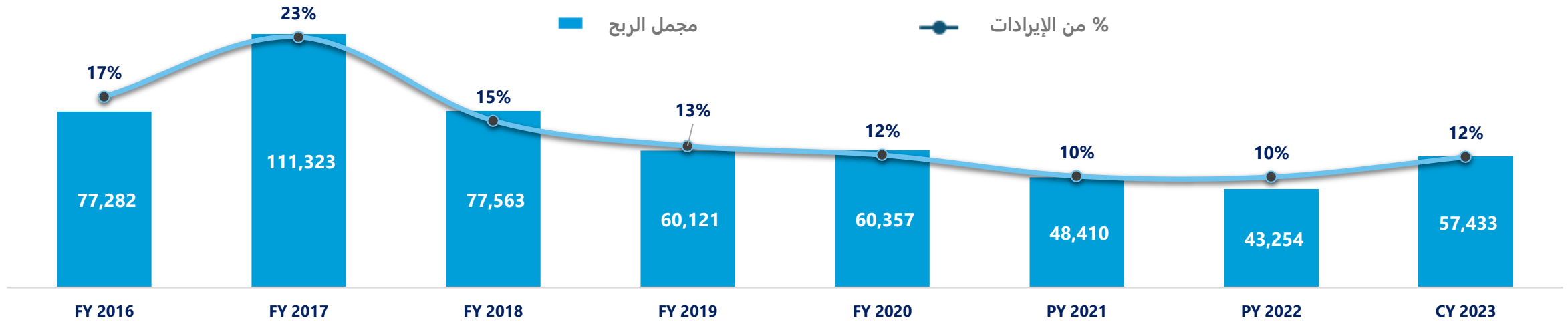
(2) تم بيع قطاع الرعاية الطبية المنزلية خلال عام 2022م

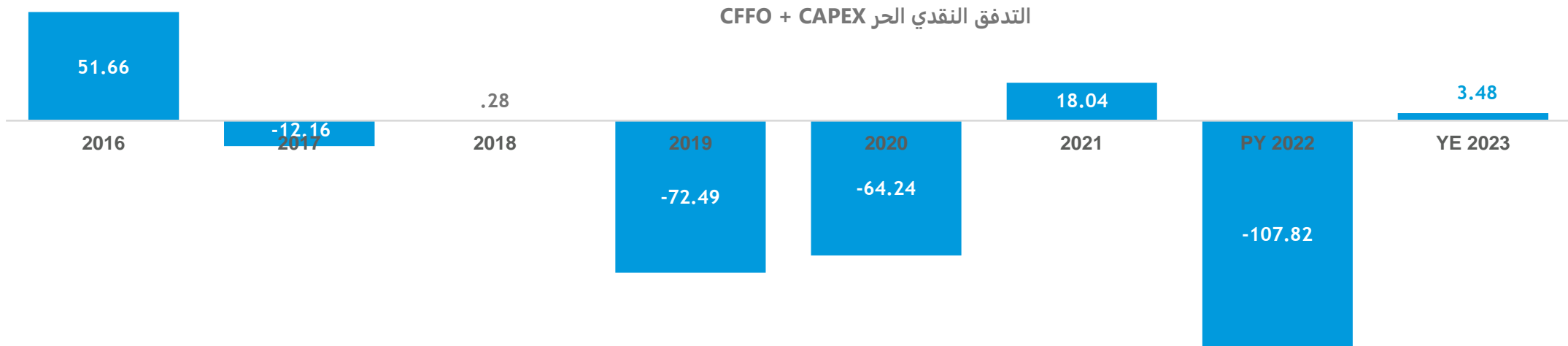
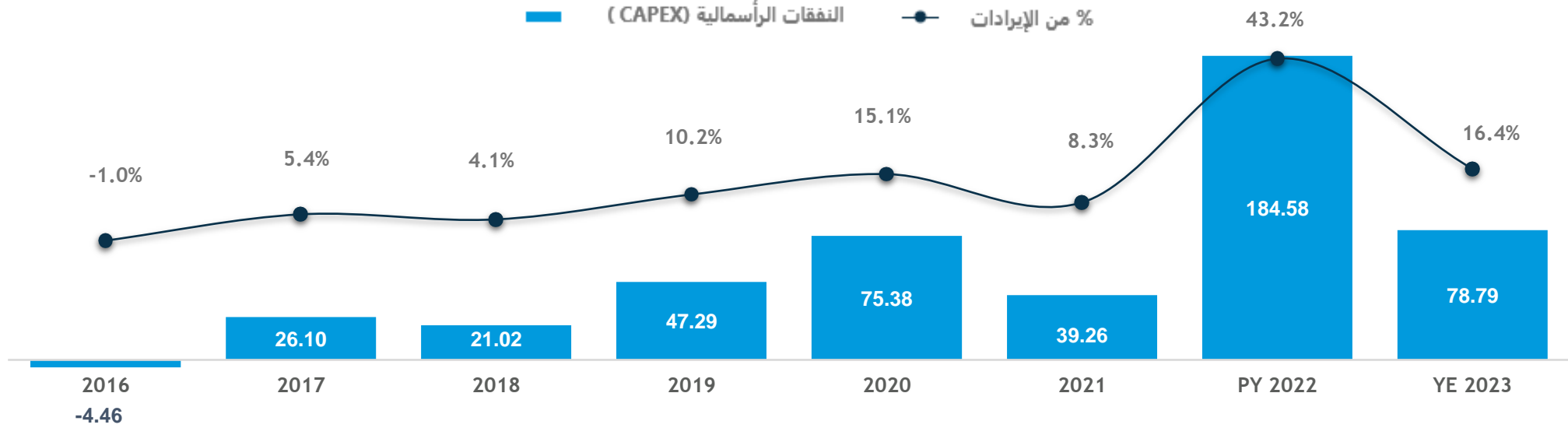
(3) تمثل التسويات إستبعاد الإيرادات بين قطاعات المجموعة



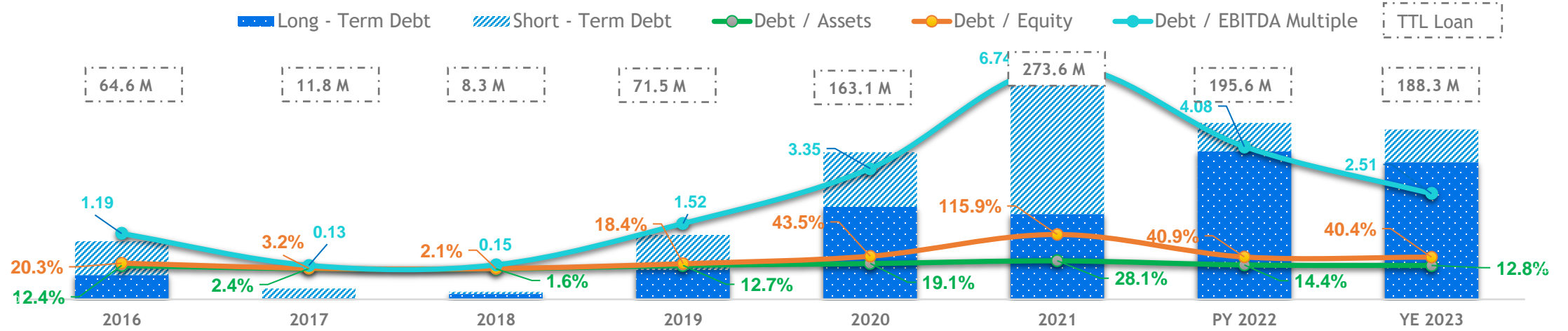




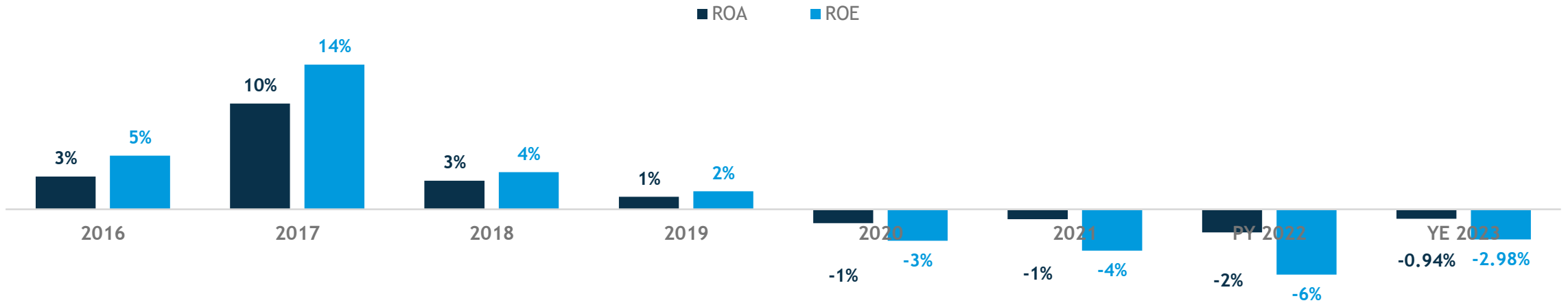




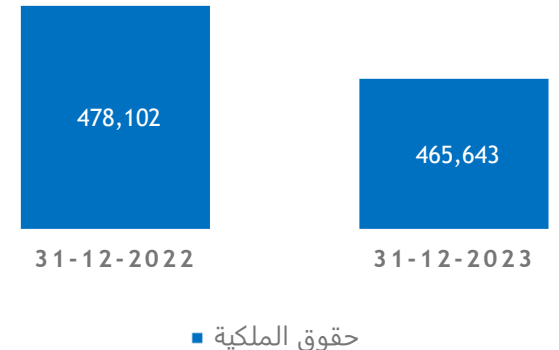
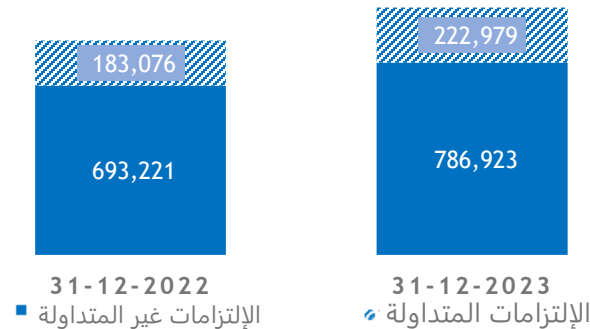
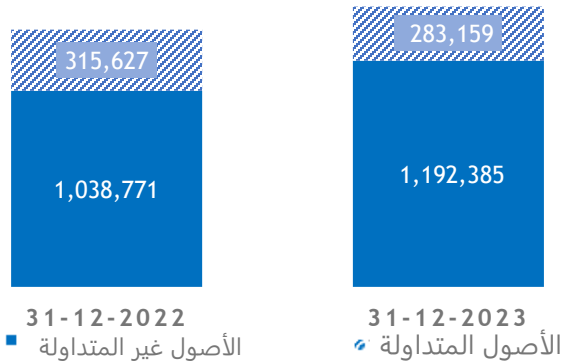
مستوي الرفع المالي

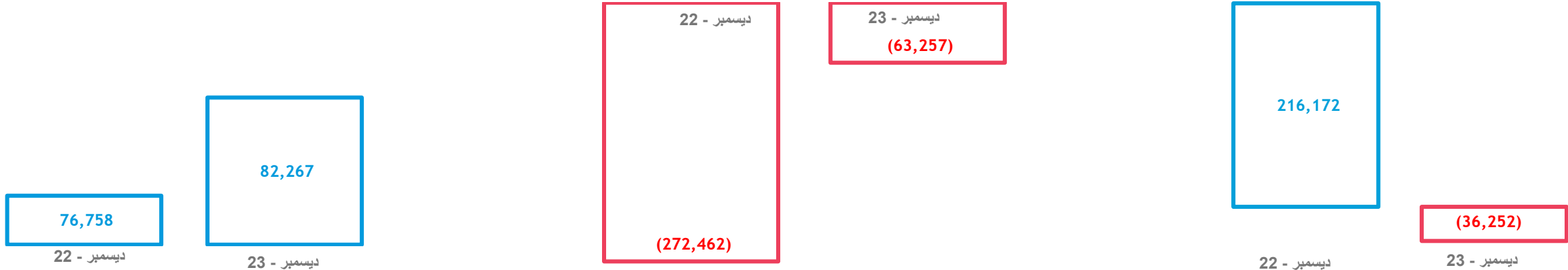



مؤشرات الاداء



| 31-Dec-2023 | 31-Dec-2022 | Change | | | |
|-------------|-------------|----------|------|---|-----------------------------|
| 109,804 | 138,930 | (29,126) | -21% | ● | النقدية وإستثمارات ق. الاجل |
| 1,475,544 | 1,354,398 | 121,146 | 9% | ● | إجمالي الاصول |
| 1,009,902 | 876,296 | 133,606 | 15% | ● | إجمالي الالتزامات |
| 465,643 | 478,102 | (12,459) | -3% | ● | حقوق الملكية |
| 188,344 | 195,567 | (7,223) | -4% | ● | إجمالي الديون |
| 78,540 | 56,637 | 21,903 | 39% | ● | صافي الديون |
| 40.45% | 40.90% | 0% | | ● | الديون / حقوق الملكية |
| 12.76% | 14.44% | -2% | | ● | الديون / الاصول |





صافي التدفقات النقدية الناتجة من الأنشطة التشغيلية | صافي التدفقات النقدية المستخدمة في الأنشطة الإستثمارية | صافي التدفقات النقدية الناتجة من الأنشطة التمويلية

شكراً لكم

للمزيد من المعلومات يرجى زيارة الموقع الإلكتروني:

<http://www.batic.com.sa>

وللمزيد من المعلومات نأمل التواصل مع:

قسم علاقات المستثمرين

هاتف : +966 11 418 7877

بريد إلكتروني : investor.relations@batic.sa