



CIHAN BANK

ISLAMIC INVESTMENT AND FINANCE P.S.C


مصرف جيهان

للاستثمار والتمويل الإسلامي ش.م.خ

تسلسل المصرف (44)
الرقم الرمزي (1)

العدد : CBLTEO/99/24/00610
التاريخ 2024 / 04 / 2

الى / سوق العراق للأوراق المالية المحترمين



م / افصح الربع الاول

تحية طيبة ...

نرفق لكم البيانات المالية الخاصة بالفصل الاول والمنتهي في

2024/03/31 وفق التعليمات السارية

مع التقدير

المرفقات :-
البيانات المالية.

احمد عبد الخالق اسماعيل
المدير المفوض



نسخة منه الى :-
الاضبارة العامة .

00964 750 703 5900
00964 770 977 1958

info@cihanbank.com.iq
www.cihanbank.com.iq
Swift Code: CIHBIQBAXXX

Erbil - Iraq
Gulan St. Kani Qr.
POBox:0116-17
اربيل - العراق
ش.كولان منطقة كاني
صوب 0116-17

Bagder Branch Cihan Group Plaza, Kirkuk Road - Erbil - Iraq br.bagder@cihanbank.com.iq Tel: 00964 750 745 00 95	Baghdad Branch Near to Canal Wathiq - Baghdad - Iraq br.baghdad@cihanbank.com.iq Tel: 00964 770 464 05 20	Sulaymaniyah Branch Khanaga Street Sulaymaniyah - Iraq br.sulay@cihanbank.com.iq Tel: 00964 511 26 1025 24	Zakho Branch Brahim Khalil Road Zakho - Iraq br.zakho@cihanbank.com.iq Tel: 00964 627 76 38875	Mosul Branch Al Dirziya Region Al Zuhayr St - Mosul - Iraq br.mosul@cihanbank.com.iq Tel: 00964 770 1800019	Kirkuk Branch Al Madina St. Behind Al-Ku- Mfa a Mosque - Near Turkman Ede - Chosret - Kirkuk - Iraq br.kirkuk@cihanbank.com.iq Tel: 00964 770 1 226 92	Basra Branch Al Jaber Street - Behind the Group of Ministry of Planning Basra - Iraq br.basra@cihanbank.com.iq Tel: 00964 780 1 4070 30	Najaf Branch Health quarter near to Al Hakeem hospital - Najaf - Iraq br.najaf@cihanbank.com.iq Tel: 00964 750 278 7905	Duhoik Branch Kura Street - Near Meer Hotel - Duhoik - Iraq br.duhoik@cihanbank.com.iq Tel: 00964 750 450 1 369	Kalar Branch Main Street - near U-Turn Shawan Hall - Kalar - Iraq br.kalar@cihanbank.com.iq Tel: 00964 770 393 0836
---	---	--	--	---	---	--	---	---	---



Accounts	2023-12-31 الف دينار - IQD Thousand	2024-03-31 الف دينار - IQD Thousand	الحسابات
Assets			الموجودات
Current Assets			الموجودات المتداولة
Cash in Hand and banks	324,367,464	321,677,271	النقد (في الصندوق ولدى المصارف)
Investments			الاستثمارات
Investments in Real Estate Sector	3,242,389	3,242,389	استثمارات قطاع عقاري
Investments in Financial Sector	24,750,000	1,550,000	استثمارات قطاع مالي
Mudharaba	9,258,000	9,258,000	مضاربة
Musharaka			مشاركة
Investments in Subsidiary Companies	614,674,505	614,674,505	استثمارات شركات تابعة
	651,924,894	628,724,894	
Cash Credits			الائتمان النقدي
Murabaha / net	163,496,789	156,459,149	مرايبات / بالصافي
Qard Hassana	591,934	530,505	قروض حسنة
	164,088,723	156,989,654	
Debitor			المدينون
Miscellaneous Debit Accounts	71,154,440	71,324,043	حسابات مدينة متنوعة
Total	1,211,535,521	1,178,715,863	المجموع
Fixed Assets			الموجودات الثابتة
Net Fixed Assets	27,356,752	27,487,260	صافي الموجودات الثابتة
Intangible Assets	4,897,315	4,838,246	موجودات غير ملموسة
Projects under Implementation	3,830,273	5,232,872	مشروعات تحت التنفيذ
Total	36,084,339	37,558,378	
Total Assets	1,247,619,860	1,216,274,241	مجموع الموجودات
Contra Account (Debit)	131,283,052	123,758,332	الحسابات المتقابلة (المدينون)

المدير المفوض / CEO
احمد عبدالخالق اسماعيل
Ahmad Abdulkhalig Ismail



مدير الدائرة المالية / CFO
سعد برصوم عبدالاحد
Saad Barsoom Abdulahad



	2023-12-31 الف دينار - IQD Thousand	2024-03-31 الف دينار - IQD Thousand	المطلوبات
Liabilities			مصادر التمويل
Source of Funds			مصادر التمويل قصيرة الاجل
Short-Term Funds			
Current Deposit Accounts	367,805,606	331,024,720	حسابات جارية والودائع
Received Collaterals	25,611,686	24,650,958	التأمينات المقبوضة
Creditors	38,115,681	38,750,385	الدائنين
	431,532,973	394,426,063	مجموع مصادر التمويل قصيرة الاجل
Long-Term Funds			مصادر التمويل طويلة الاجل
Paid-up Capital	255,000,000	255,000,000	رأس المال المدفوع
Capital increase (under implementation)	28,800,000	28,800,000	رسملة (قيد اكمال الاجراءات)
Reserves	501,746,449	474,365,965	الاحتياطيات
Retained Profit	1,039,954	21,481,337	الفائض المتراكم
Profit & Loss for the current year	20,441,383	8,916,671	الارباح والخسائر للسنة الحالية
Shareholders' Equity	807,027,786	788,563,973	حقوق المساهمين
Received Credits	1,562,310	1,449,731	القروض المستلمة
Total Long Term Funds	808,590,096	790,013,704	مجموع مصادر التمويل طويلة الاجل
Total Source of Funds	1,240,123,069	1,184,439,767	مجموع مصادر التمويل
Allocations	7,496,791	31,834,474	التخصيصات
Total Liabilities	1,247,619,860	1,216,274,241	مجموع المطلوبات
Contra Account (Credit)	131,283,052	123,758,332	الحسابات المتضاربة (الدائنة)

المدير المفوض / CEO
احمد عبد الخالق اسماعيل
Ahmad Abdulkhaliq Ismail



مدير الإدارة المالية / CFO
سعد بروضوم عبد الواحد
Saad Barsoom Abdulahad



Account Name	2023-03-31	للفترة من 2024-01-1 الى 2024-03-31	2024-03-31	اسم الحساب
	الف دينار - IQD	الف دينار - IQD	الف دينار - IQD	
Operational Revenue				دخل العمليات
Operational Services Revenue	6,218,244	16,954,369	16,954,369	دخل العمليات المصرفية
Islamic finance and investment Revenue	1,505,444	3,790,408	3,790,408	دخل التمويل الإسلامية والاستثمار
Other Revenues	74,971	1,850,593	1,850,593	الإيرادات المتنوعة
Total operating income	7,798,658	22,595,370	22,595,370	إجمالي دخل العمليات
Banking Operations				مصرفات العمليات
Banking Operations Expenses	255,513	2,228,188	2,228,188	مصرفات العمليات المصرفية
General and administrative expenses	2,611,788	8,571,378	8,571,378	مصرفات ادارة وعمومية
Depreciation and amortization		0	0	الاندثار والاطفاءات
Credit allowances		0	0	مخصصات الائتمانية
Other allowances				مخصصات اخرى
Total banking operations	5,288,157	13,678,699	13,678,699	إجمالي مصرفات العمليات
Profit Before Tax and Reserves	2,510,501	8,916,671	8,916,671	الربح قبل الضريبة والاحتياطيات
Income Tax	0	0	0	ضريبة الدخل
Net Income	2,510,501	8,916,671	8,916,671	صافي الدخل للسنة
Reserve distribution	0	0	0	توزيع احتياطيات
Net profit	2,510,501	8,916,671	8,916,671	صافي الربح خلال السنة


المدير المفوض / CEO
احمد عبدالخالق اسماعيل
Ahmad Abdulkhalig Ismail




مدير الإدارة المالية / CFO
سعد برسوم عبد الاحد
Saad Barsoom Abdulahad



	2024-03-31	التسويات (Adjusment) خلال السنة	2023-12-31	البيان
Paid-up Capital	255,000,000		255,000,000	رأس المال
Capital increase (under implementation)	28,800,000		28,800,000	رسملة (قيد اكمال الاجراءات)
Capital Reserve	10,616,776		10,616,776	احتياطي رأسمالي
General Reserve	119,281		119,281	احتياطي عام
Assets revaluation reserve	463,629,909	(27,380,484)	491,010,393	احتياطي إعادة تقييم الاصول
Retained Profit	21,481,337		21,481,337	الفاصل المتراكم
Total	779,647,302	(27,380,484)	807,027,786	المجموع


المدير المخوض / CEO
احمد عبد الخالق اسماعيل
Ahmad Abdulkhaliq Ismail





مدير الهاترة الماليه / CEO
سعد برصوم عبد الاحد
Saad Barsoom Abdulahad



Cihan Bank for Islamic Investment & Finance P.S.C.

شركة مصرف جيهان للاستثمار والتمويل الاسلامي ش.م.خ.

	2023-03-31	2024-03-31
	الف دينار - IQD Thousand in IQD	الف دينار - IQD Thousand in IQD
Cash Flow Statement		
قائمة التدفقات النقدية		
التدفق النقدي من العمليات التشغيلية		
Cash Flow from Operational Operations		صافي الربح بعد الضريبة
Net Profit After Tax	2,510,501	8,916,671
Add: Non-Cash Changes for Operational Operations		يضاف: التغيرات غير النقدية للانشطة التشغيلية
Income Tax	0	0
Depreciation & Amortization	0	0
Credit Provisions	0	0
Total	2,510,501	8,916,671
التغيرات في الموجودات والمطلوبات التشغيلية		
Changes in Assets & Liabilities		الزيادة (النقص) في الحسابات المدينة
Changes in Debit Accounts	(1,879,568)	(169,604)
Changes in Murabaha & Musharaka	(29,660,986)	7,037,640
Changes in Qard Hassana	59,070	61,429
Changes in Investments	(51,489,432)	23,200,000
Changes in Current Accounts and Deposits	(38,284,869)	(36,780,886)
Changes in Cash Collaterals	(6,633,825)	(960,728)
Changes in credit accounts	8,433,761	634,704
Changes in Income Tax Provision	0	0
Changes in Other Allowances	(1,391,257)	24,337,683
Total Changes in Assets & Liabilities	(120,847,106)	17,360,238
Net Flow from Operations	(118,336,605)	26,276,909
التدفق النقدي من العمليات الاستثمارية		
Cash Flow from Investment Operations		الزيادة (النقص) في الموجودات الثابتة
Changes in Fixed Assets	(84,012)	(130,509)
Changes in Intangible Assets	(4,696)	59,068
Changes in Projects Under Implementation	(415,513)	(1,402,599)
Net Flow from Investment Operations	(504,222)	(1,474,039)
التدفق النقدي من العمليات التمويلية		
Cash Flow from Financing Operations		الزيادة (النقص) في القروض طويلة الاجل
Changes in Long Term loans	416,973	(112,579)
Adjustments to Reserves and Retained Profit	1,043,893	(27,380,484)
Amounts Settled to the Shareholders	0	0
Net Flow from Financing Operations	1,460,866	(27,493,063)
Cash Flow from three Operations	(117,379,960)	(2,690,193)
Cash in the beginning of the year	506,239,790	324,367,464
Cash in the end of term	388,859,830	321,677,271


المدير المفوض / CFO
احمد عبد الخالق اسماعيل
Ahmad Abdulkhaliq Ismail




مدير خدمة العملاء / CFO
سعد برسوم عبد الاحد
Saad Barsoom Abdulahad