



مؤشر سوق العراق للأوراق المالية لشهر آذار ٢٠١٢

قرارات مجلس المحافظين.

- 1 - تحديد يوم 2012/6/23 موعدا لانعقاد الهيئة العامة للبورصة في اجتماعها السنوي التاسع وفي حال عدم اكتمال النصاب القانوني يؤجل الاجتماع الى يوم السبت التالي الموافق 2012/6/30 في نفس الزمان والمكان .
- 2 - دعوة الشركات المساهمة المدرجة لحضور اجتماع الشركات المساهمة المقرر عقده في تمام الساعة 12:30 من ظهر يوم الاثنين الموافق 2012/6/4 في مبنى السوق لغرض انتخاب عضو المجلس ممثل الشركات المساهمة في مجلس المحافظين في دورته التاسعة التي ستستمر لمدة عام واحد.
- 3 - تشكيل لجنة لدراسة وتطوير عينة مؤشر السوق وطرق احتساب مؤشر السوق والسعر التأشير ونسب ووحدة التغير برئاسة د. صلاح الدين الامام وعضوية د. فواد جميل والسيد يونس صادق والانسة جيمي افهم .
- 4 - الموافقة على بدء حملة اعلامية خاصة بسوق العراق للأوراق المالية على القنوات الفضائية العراقية .
- 5 - شطب ادراج اسهم شركة البيرة الشرقية من التداول مع تسديد كافة الغرامات المترتبة عليها الى هيئة الاوراق المالية لمخالفتها تعليمات الهيئة بعدم تقديم البيانات المالية للسنوات 2009 و 2010 .
- 6 - صدور تعليمات رقم 17(الحافظ الامين) لسنة 2012
- 7 الموافقة على مشاركة اربع مدراء اقسام من البورصة للمشاركة في البرنامج التدريبي (المهارات الادارية في التخطيط والمتابعة والرقابة وتحسين نتائج العمل) الذي نظمته شركة ويندوز للاستشارات الفنية والادارية في بيروت للفترة من 3/25 ولغاية 2012/3/29 .

البنك المركزي العراقي .

كتاب البنك المركزي العراقي المرقم 1509/2/9 في 2012/3/1 الخاص بوضع مصرف الوركاء للاستثمار تحت وصاية البنك المركزي العراقي جاء فيه :

اولا :- قرر مجلس ادارة البنك المركزي العراقي بجلسته الاستثنائية المرقمة 1481 والمنعقدة بتاريخ 2012/2/29 ما يلي :-

استنادا الى لاحكام المادة (40) من قانون البنك المركزي العراقي رقم (56) لسنة 2004 خولته سلطة الاشراف والرقابة على المصارف العاملة في العراق .

وتنفيذا لاحكام الفقرة (د) من المادة (59) من قانون المصارف رقم 94 لسنة 2004 والتي جاء فيها ((يعين البنك المركزي العراقي وصيا على مصرف، اذا قرر محافظ البنك المركزي بان تعيين الوصي لمصرف ما ضروريا لضمان استقرار وسلامة الجهاز المصرفي ككل)).

ونظرا لتردي الوضع المالي لمصرف الوركاء للاستثمار والتمويل، وعدم قدرته على الايفاء بالتزاماته المالية بسبب الاخطاء والممارسات غير السليمة التي ارتكبها المصرف خارج السياقات المصرفية القانونية الصحيحة وتعثره في اداء التزاماته.

وبناء على ما ورد اعلاه ، و بهدف ضمان سلامة النظام المصرفي و المالي في العراق، تقرر وضع الوصاية على مصرف الوركاء للاستثمار والتمويل (ش.م.ح) استنادا لاحكام المادة 59 من قانون المصارف رقم 94 لسنة 2004 ابتداء من صدور هذا القرار .

ثانيا :- تولف لجنة الوصاية على المصرف من الذوات المدرجة اسمانهم ادناه ويمارسون عملهم اعتبارا من 2012/3/1.

- | | |
|----------------------|------------------------|
| 1. السيد خالد شوكت | معاون مدير عام – رئيسا |
| 2. السيد قيس داخل | معاون مدير عام – عضو |
| 3. السيد سلمان عيدان | معاون مدير عام – عضو |

هيئة الاوراق المالية .

- 1 - اقرت هيئة الاوراق المالية بموجب كتابها المرقم 486/13 في 2012/3/5 تعديل تعليمات توقف وايقاف وشطب شركات الوساطة رقم (5) المعدلة لسنة 2008 .
- 2 - الموافقة على كتاب سوق العراق للاوراق المالية بخصوص الاختبارات السنوية لمخولي التداول وتعديل الفقرة (3) منه لتصبح (الغاء تحويل مخول التداول الالكتروني اذا ارتكب ثلاث مخالفات للقواعد والتعليمات واحيلت شركته بسببه الى التحقيق وثبوت تقصيره) .
- 3 - اقرت هيئة الاوراق المالية بموجب كتابها المرقم 489/13 في 2012/3/5 تعديل تعليمات الافصاح المالي لشركات الوساطة رقم 9 لسنة 2009 المعدلة .

نشاطات البورصة .

- 1- نظم سوق العراق للاوراق المالية برنامج تدريبي لمسؤولي الصفحة الاقتصادية في الصحف العراقية ولمندوبي الاخبار فيها لتمكينهم من قراءة وتحليل المؤشرات الخاصة بالتعاملات التي تجري في سوق العراق للاوراق المالية للفترة من 2012/3/4 - 2012/3/8 .
- 2 - نظم سوق العراق للاوراق المالية بالتنسيق مع عمادة كلية الادارة والاقتصاد في جامعة البصرة مؤتمر يوم 2012/3/15 بعنوان " مؤشرات سوق العراق للاوراق المالية وخطته المستقبلية" في محافظة البصرة قدمت المحاضرة من قبل السيد طه الربيعي المدير التنفيذي للسوق .

مؤشرات التداول في سوق العراق للاوراق المالية لشهر اذار 2012

نظم سوق العراق للاوراق المالية خلال شهر اذار 2012 (15) جلسة تداول الكتروني حسب التوقيات الرسمية لزمّن الجلسة وبمعدل خمسة جلسات اسبوعيا ، ولم تنظم الجلسات : 3/21 لمصادفتها عطلة رسمية و3/25 و3/26 و3/27 و3/28 و3/29 لتعطيل الدوام الرسمي واحتفاءا بمناسبة انعقاد مؤتمر القمة العربية في بغداد في 2012/3/29 .

- 1 - بلغ عدد الشركات المتداولة اسهمها (62) شركة من اصل (86) شركة مدرجة في البورصة بعد شطب ادرج اسهم شركة البيرة الشرقية . ولا تزال (10) شركة خارج التداول للاسباب الاتية :

أ- القمة للاستثمار المالي ، كركوك لانتاج المواد الانشائية ، اعتبارا من جلسة الخميس 2012/1/26 لعدم التزامهم بتعليمات الافصاح رقم (14) وتقديم البيانات المالية للفصل الثالث لعام 2011.

ب- الصناعات الالكترونية ، الصناعات الخفيفة ، فندق فلسطين ، نقل المنتجات النفطية ، بغداد لخدمات السيارات ، نينوى غذائية) لعدم تقديمهم البيانات المالية السنوية لعام 2010.

ت- شركات لم تنته من تنفيذ قرارات هيئاتها العامة (زيادة) : (مصرف الوركاء : متوقف من 2010/2/8 ، وقد تم وضع المصرف تحت وصاية البنك المركزي العراقي ، الصناعات الكيماوية : من 2011/10/6 لم تصدر مصادقة دائرة تسجيل ، مصرف الموصل : متوقف من 2011/5/15 وقد تم عقد اجتماع يوم 2012/3/5 وتقرر الغاء قرار المشاركة المتخذ سابقا وزيادة راس المال وفقا للمادة 55/اولا وثانيا) ، الحمراء للتأمين متوقفة من 2011/11/14 انتهى الاككتاب بتاريخ 2012/3/4 ، مصرف دجلة والفرات متوقف من 2011/5/19 اكمل

اجراءات الزيادة الاولى وتقرر عقد اجتماع جديد يوم 2012/4/5 لزيادة رأسمال المصرف ، مصرف المنصور : متوقف من 2012/2/21) .

- 2 - بلغ عدد الاسهم المتداولة خلال شهر اذار (36.730) مليار سهم قياسا مع (46.040) مليار سهم في شهر شباط .
 - 3 - بلغ حجم التداول (65.006) مليار دينار قياسا مع (81.738) مليار سهم في شهر شباط .
 - 4 - بلغ عدد العقود المنفذة (10235) عقد قياسا مع (14006) مليار سهم في شهر شباط .
 - 5 - اقل مؤشر اسعار الاسهم المتداولة على (122.70) نقطة في جلسة 2012/3/1 مرتفعا بنسبة (0.28%) عن اخر جلسة من شهر شباط واقل في اخر جلسة من شهر اذار على 122.33 نقطة منخفضا بنسبة 0.3% عن اول جلسة من الشهر ومنخفضا بنسبة (0.02%) عن قيمة اقفاله في اخر جلسة من شهر شباط .
 - 6 - ارتفعت اسعار اسهم (26) شركات مقارنة بأسعار اغلاقها في شهر شباط .
 - 7 - انخفضت اسعار اسهم (30) شركة مقارنة بأسعار اغلاقها في شهر شباط .
 - 8 - بلغ عدد الاسهم المتداولة شراء" من قبل غير العراقيين خلال شهر اذار اكثر من (1.967) مليار سهم ، وبلغ عدد الاسهم المباعة من قبل غير العراقيين خلال شهر اذار اكثر من (12.979) مليون سهم .
 - 9 - بلغت قيمة الاسهم المتداولة شراء" من قبل غير العراقيين (4.425) مليار دينار وتجاوزت قيمة الاسهم المباعة من قبل غير العراقيين (22.914) مليار دينار وقد تم تنفيذ (911) عقد شراء من اصل العقود المنفذة خلال الشهر وتنفيذ (797) عقدا بيع من اصل العقود المنفذة خلال الشهر .
 - 10 - عقدت خلال شهر اذار جلسات اضافية (بعد الساعة 12 ظهرا) وفقا لاجراءات تنفيذ الصفقات الكبيرة عقدت الجلسة الاولى بتاريخ 3/4 تم خلالها تنفيذ صفقة واحدة على اسهم مصرف الشمال بعدد اسهم تجاوز (5.801) مليار سهم وعقدت الجلسة الثانية بتاريخ 3/5 تم خلالها تنفيذ صفقة واحدة على اسهم مصرف الاستثمار بعدد اسهم تجاوز (1.961) مليار سهم وعقدت الجلسة الثالثة بتاريخ 3/18 تم خلالها تنفيذ صفقة واحدة على اسهم مصرف كوردستان بعدد اسهم (3.500) مليار سهم وعقدت الجلسة الرابعة بتاريخ 3/19 تم خلالها تنفيذ صفقة واحدة على اسهم مصرف الشمال بعدد اسهم (5.500) مليار سهم. وقد نشر الافصاح الخاص بهذه الصفقات في موقع سوق العراق للأوراق المالية.
 - 11 - تم الغاء عقد واحد على شركة مصرف كوردستان من قبل النظام اليا" بسبب تجاوز الوسيط المشتري محددت الشراء Cap Formula في جلسة 2012/3/18 .
 - 12 - بلغ مجموع رؤوس اموال الشركات المدرجة (2652) مليار سهم .
 - 13 - بلغت القيمة السوقية للشركات المدرجة في السوق (4741) مليار دينار اي ما يعادل (3.950) مليار دولار .
- متابعة الشركات المدرجة لشهر اذار .

- 1 - عقدت (6) شركات مساهمة مدرجة في السوق هيئاتها العامة خلال الشهر ، وقد قررت شركتان منهم زيادة رأسمالهما (مصرف الموصل ومصرف سومر) فيما لم تقرر الشركات (الونام للاستثمار المالي والهلال الصناعية وفنادق عشتار والمنصور للصناعات الدوائية) اجراء اي تغيير في مركزها المالي ، وقد تم اطلاق التداول على اسهم شركتي الونام للاستثمار المالي والهلال الصناعية بعد انعقاد اجتماع الهيئة العامة لهما خلال الشهر .
- 2 - اطلاق التداول على اسهم شركة الفلوجة لانتاج المواد الانشائية في جلسة 2012/3/18 بعد اكتمالها اجراءات زيادة رأسمال الشركة بنسبة (100%) وفقا للمادة (55/اولا) من (1.080) مليار الى (2.160) مليار دينار وتقديم الوثائق المطلوبة حسب تعليمات هيئة الاوراق المالية .

3 - تم ادراج اسهم الزيادة (الرسمة) في التداول في جلسة 2012/3/4 لشركة البادية للنقل العام البالغة (450) مليون سهم بعد اكمال اجراءات رسمة الارباح من (1.350) مليار دينار الى (1.800) مليار دينار .

4 - تم اطلاق التداول على اسهم شركة الخياطة الحديثة في 2012/3/20 بعد ايقافها عن التداول لجلسة 2012/3/19 وذلك لارتفاع سعر سهم الشركة بما يقارب الحد الاعلى المسموح به للتغير (10%) لجلستين متتاليتين هما جلستي 3/15 و 3/18 وبعد اجابة الشركة بأن السبب لارتفاع السعر هو تحسن الاوضاع المالية للشركة خلال عام 2011 وتحقيق الشركة للارباح خلال العام .

5 - قيام شركة المشروبات الغازية والمعدنية للمنطقة الشمالية بأفاء بمتطلبات الافصاح المالي بعد قيامها بتزويد الهيئة بالبيانات المالية للفصل الثالث لعام 2011 وسيتم فتح التداول بعد اكمال قرارات الهيئة العامة للشركة بزيادة رأسمال الشركة .

مؤشرات تداول الاوراق المالية في سوق العراق للفصل الاول 2012 .

- 1 - بلغ عدد الاسهم المتداولة للفصل الاول لعام 2012 (107.244) مليار سهم .
- 2 - بلغت قيمة التداول للفصل الاول لعام 2012 (187.930) مليار دينار
- 3 - بلغ عدد العقود المنفذة للفصل الاول لعام 2012 (35496) عقد .
- 4 - اغلق مؤشر السوق في اول جلسة من الاول لعام 2012 بـ(138.18) نقطة واغلق المؤشر في اخر جلسة من الفصل الاول على (122.33) نقطة .

نعي

تنعى ادارة سوق العراق للاوراق المالية

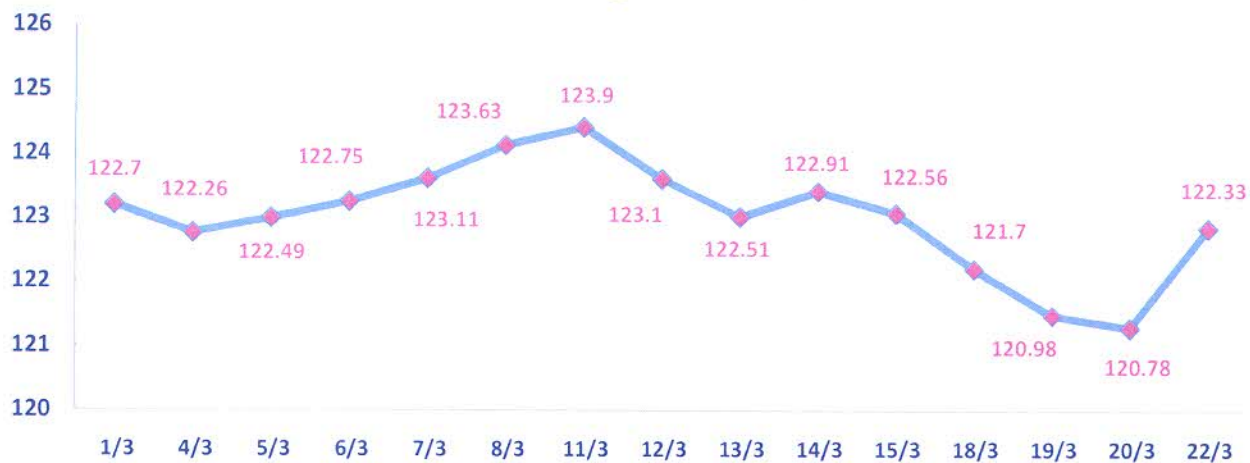
الاستاذ ابتسام نجم عبود - عضو مجلس ادارة مصرف كوردستان الدولي الذي وافاه الاجل المحتوم اثر نوبة قلبية . لقد كان المرحوم مصرفيا بارزا قضى ما يقارب من النصف قرن في الخدمة المصرفية وادارة السوق اذ تقدم التعازي الى اسرة الفقيد والى الاسرة المصرفية بالمصاب الاليم ندعو تعالى ان يتغمده بواسع رحمته ورضوانه وانا لله وانا اليه راجعون

اهم مؤشرات التداول في سوق العراق مقسمة حسب جلسات التداول لشهر آذار ٢٠١٢

Main Trading indicators distributed in sessions ,March 2012

| مؤشر السوق | الشركات المدرجة | الشركات المتداولة | الاهمية النسبية % | الصفقات | الاهمية النسبية % | القيمة المتداولة | الاهمية النسبية % | عدد الاسهم المتداولة | الجلسات |
|------------|-----------------|-------------------|-------------------|-------------|-------------------|------------------|-------------------|----------------------|------------------------------------|
| ISX Index | Co.Listed | Co.Traded | Change % | No.of Trans | Change % | Trading Volume | Change % | Traded Shares | Sessions |
| 122.70 | 87 | 51 | 6.22 | 637 | 2.82 | 1,834,814,570 | 2.91 | 1,067,199,405 | 01/03/2012 |
| 122.26 | 87 | 51 | 6.96 | 712 | 20.89 | 13,578,074,756 | 21.20 | 7,786,447,927 | 04/03/2012 |
| 122.49 | 87 | 48 | 5.50 | 563 | 5.88 | 3,824,897,418 | 9.39 | 3,447,582,956 | 05/03/2012 |
| 122.75 | 87 | 49 | 6.84 | 700 | 4.69 | 3,051,205,764 | 5.12 | 1,882,066,086 | 06/03/2012 |
| 123.11 | 87 | 47 | 7.77 | 795 | 4.70 | 3,056,262,252 | 4.85 | 1,782,062,687 | 07/03/2012 |
| 123.63 | 87 | 49 | 7.15 | 732 | 3.47 | 2,254,429,358 | 3.28 | 1,206,413,993 | 08/03/2012 |
| 123.90 | 87 | 47 | 5.82 | 596 | 2.04 | 1,328,971,696 | 1.98 | 726,360,402 | 11/03/2012 |
| 123.10 | 86 | 48 | 7.44 | 761 | 3.89 | 2,531,534,229 | 3.28 | 1,203,938,388 | 12/03/2012 |
| 122.51 | 86 | 50 | 6.38 | 653 | 2.80 | 1,818,504,623 | 2.55 | 935,503,100 | 13/03/2012 |
| 122.91 | 86 | 51 | 6.46 | 661 | 3.26 | 2,117,195,663 | 2.52 | 925,516,228 | 14/03/2012 |
| 122.56 | 86 | 45 | 7.61 | 779 | 3.72 | 2,415,686,534 | 3.31 | 1,214,633,388 | 15/03/2012 |
| 121.70 | 86 | 43 | 9.20 | 942 | 16.25 | 10,565,681,806 | 15.12 | 5,552,139,703 | 18/03/2012 |
| 120.98 | 86 | 43 | 7.53 | 771 | 19.30 | 12,546,751,720 | 18.93 | 6,954,548,591 | 19/03/2012 |
| 120.78 | 86 | 45 | 5.04 | 516 | 2.48 | 1,611,707,440 | 2.17 | 796,940,732 | 20/03/2012 |
| 122.33 | 86 | 32 | 4.07 | 417 | 3.80 | 2,470,429,431 | 3.40 | 1,248,685,773 | 22/03/2012 |
| 122.33 | 86 | 62 | 100 | 10235 | 100 | 65,006,147,259 | 100 | 36,730,039,359 | المجموع الحالي Total This Month |
| 122.36 | 87 | 66 | 100 | 14006 | 100 | 81,738,182,788 | 100 | 46,040,009,708 | المجموع السابق Total Last Month |
| -0.02 | -1.15 | -6.06 | — | -26.92 | — | -20.47 | — | -20.22 | التغيير (%) Change(%) |
| — | 86 | 37 | 100 | 911 | 100 | 4,425,108,264 | 100 | 1,967,106,817 | غير العراقيين شراء |
| — | — | 59.68 | — | 8.90 | — | 6.81 | — | 5.36 | النسبة من الكلي |
| — | 86 | 28 | — | 797 | 100 | 22,914,383,812 | 100 | 12,978,660,824 | غير العراقيين بيعا |
| — | — | 45.16 | — | 7.79 | — | 35.25 | — | 35.34 | النسبة من الكلي |

حركة مؤشر السوق لجلسات شهر آذار ٢٠١٢



النشرة الشهرية للتداول لشهر آذار 2012 Monthly Bulletin of Trading in March 2012

| Company name | رأس المال مليون دينار Capital million ID | عدد ايام التداول Trading days | القيمة المتداولة Trading Volume | الاسهم المتداولة Traded Shares | الصفقات No.of Trans | التغير % Change % | سعر الاغلاق السابق Previous Clo.Price | سعر الاجلاق Closing Price | معدل السعر الحالي Average Price | المنى سعر Low Price | اعلى سعر High Price | سعر الافتتاح Opening Price | رمز الشركة Code | اسم الشركة |
|-------------------------------------|---|--|---------------------------------------|-----------------------------------|---------------------------|-------------------------|--|------------------------------------|--|------------------------------|------------------------------|----------------------------------|-----------------------|--------------------------|
| BANKS SECTOR | | | | | | | | | | | | | | |
| قطاع المصارف | | | | | | | | | | | | | | |
| Commercial Bank of Iraqi | 100000 | 15 | 558,740,770 | 448,498,707 | 165 | 4.92 | 1.220 | 1.280 | 1.250 | 1.220 | 1.300 | 1.220 | BCOI | المصرف التجاري |
| Bank Of Baghdad | 112900 | 15 | 3,166,878,405 | 1,180,279,963 | 614 | -3.70 | 2.700 | 2.600 | 2.680 | 2.500 | 2.810 | 2.700 | BBOB | مصرف بغداد |
| Iraqi Islamic Bank | 102384 | 12 | 140,549,338 | 118,833,672 | 49 | -4.17 | 1.200 | 1.150 | 1.180 | 1.140 | 1.200 | 1.200 | BIIB | المصرف الاسلامي |
| Middle East Investment Bank | 100000 | 15 | 2,748,075,414 | 1,463,412,033 | 530 | -0.53 | 1.890 | 1.880 | 1.880 | 1.850 | 1.910 | 1.890 | BIME | مصرف الشرق الاوسط |
| Investment Bank of Iraq | 100000 | 15 | 4,113,601,585 | 4,418,662,102 | 426 | 3.33 | 0.900 | 0.930 | 0.930 | 0.910 | 0.950 | 0.910 | BIBI | مصرف الاستثمار |
| National Bank of Iraq | 100000 | 10 | 36,889,162 | 47,753,762 | 40 | 0.00 | 0.770 | 0.770 | 0.770 | 0.760 | 0.780 | 0.780 | BNOI | المصرف الاهلي |
| Credit Bank Of Iraq | 100000 | 15 | 534,597,871 | 148,082,651 | 153 | 8.36 | 3.230 | 3.500 | 3.610 | 3.300 | 3.850 | 3.300 | BROI | مصرف الائتمان |
| Dar es salam Investment Bank | 105800 | 14 | 1,350,537,788 | 322,444,362 | 409 | 19.40 | 3.350 | 4.000 | 4.190 | 3.400 | 4.450 | 3.400 | BDSI | مصرف دار السلام |
| Sumer Commerical Bank | 105000 | 5 | 185,095,991 | 237,255,817 | 62 | -2.60 | 0.770 | 0.750 | 0.780 | 0.700 | 0.830 | 0.780 | BSUC | مصرف سومر التجاري |
| Babylon Bank | 100000 | 15 | 492,563,632 | 574,835,056 | 246 | 11.54 | 0.780 | 0.870 | 0.860 | 0.780 | 0.890 | 0.780 | BBAY | مصرف بابل |
| Economy Bank | 100000 | 12 | 41,333,237 | 34,566,129 | 38 | -1.67 | 1.200 | 1.180 | 1.200 | 1.180 | 1.250 | 1.210 | BEFI | مصرف الاقتصاد |
| Gulf Commercial Bank | 103950 | 15 | 3,217,760,785 | 3,569,794,220 | 509 | 2.25 | 0.890 | 0.910 | 0.900 | 0.860 | 0.960 | 0.900 | BGUC | مصرف الخليج التجاري |
| Union Bank Of Iraq | 59800 | 12 | 342,282,482 | 433,265,364 | 139 | -4.94 | 0.810 | 0.770 | 0.790 | 0.760 | 0.820 | 0.810 | BUOI | مصرف الاتحاد العراقي |
| North Bank | 175000 | 15 | 22,822,577,338 | 12,456,492,433 | 437 | 4.40 | 1.820 | 1.900 | 1.830 | 1.760 | 1.960 | 1.860 | BNOR | مصرف الشمال |
| Kurdistan International Bank | 150000 | 15 | 10,229,830,322 | 5,207,650,300 | 553 | 1.46 | 2.060 | 2.090 | 1.960 | 1.950 | 2.190 | 2.100 | BKUI | مصرف كوردستان |
| Ashur International Bank | 100000 | 15 | 543,422,536 | 607,317,975 | 132 | 2.25 | 0.890 | 0.910 | 0.890 | 0.880 | 0.930 | 0.880 | BASH | مصرف آشور |
| united Bank For Inivestment | 200000 | 15 | 1,780,524,855 | 836,811,552 | 302 | -0.47 | 2.150 | 2.140 | 2.130 | 2.010 | 2.190 | 2.190 | BUND | المصرف المتحد |
| Elaf Islamic Bank | 100000 | 10 | 59,836,633 | 65,719,030 | 38 | -3.26 | 0.920 | 0.890 | 0.910 | 0.890 | 0.930 | 0.920 | BELF | مصرف ايلاف الاسلامي |
| TOTAL | 2014834 | | 52,365,098,147 | 32,171,675,128 | 4842 | | | | | | | | | مجموع قطاع المصارف |
| INSURANCE SECTOR | | | | | | | | | | | | | | |
| قطاع التأمين | | | | | | | | | | | | | | |
| Al-Ameen for Insurance | 2000 | 12 | 19,138,297 | 13,818,914 | 44 | 7.69 | 1.300 | 1.400 | 1.380 | 1.340 | 1.500 | 1.340 | NAME | الامين للتأمين |
| Dar Al-Salam for Insurance | 2420 | 13 | 66,444,449 | 28,900,689 | 66 | 4.55 | 2.200 | 2.300 | 2.300 | 2.210 | 2.420 | 2.210 | NDSA | دار السلام للتأمين |
| AHliya For Insurance | 2500 | 14 | 43,886,577 | 47,549,094 | 76 | 1.10 | 0.910 | 0.920 | 0.920 | 0.910 | 0.960 | 0.910 | NAHF | الاهلية للتأمين |
| Gulf Insurance | 2000 | 9 | 26,398,982 | 35,431,057 | 30 | 0.00 | 0.750 | 0.750 | 0.750 | 0.740 | 0.760 | 0.760 | NGIR | الخليج للتأمين |
| TOTAL | 8920 | | 155,868,306 | 125,699,754 | 216 | | | | | | | | | مجموع قطاع التأمين |
| INVESTMENT SECTOR | | | | | | | | | | | | | | |
| قطاع الاستثمار | | | | | | | | | | | | | | |
| Al-Ayaam for Financial Investment | 400 | 2 | 1,390,000 | 2,000,000 | 2 | -8.00 | 0.750 | 0.690 | 0.690 | 0.690 | 0.700 | 0.700 | VAYF | الايام للاستثمار المالي |
| Al-Zawraa for Finanical Investment | 1000 | 11 | 8,662,151 | 5,653,670 | 20 | 13.28 | 1.280 | 1.450 | 1.530 | 1.380 | 1.650 | 1.380 | VZAF | الزوراء للاستثمار المالي |
| TOTAL | 1400 | | 10,052,151 | 7,653,670 | 22 | | | | | | | | | مجموع قطاع الاستثمار |
| SERVICES SECTOR | | | | | | | | | | | | | | |
| قطاع الخدمات | | | | | | | | | | | | | | |
| Kharkh Tour Amuzement City | 175 | 7 | 56,018,492 | 4,040,731 | 32 | -0.36 | 13.880 | 13.830 | 13.860 | 13.800 | 13.900 | 13.880 | SKTA | العاب الكرخ السياحية |
| Al-Mosul for Funfairs | 229 | 3 | 1,305,200 | 50,400 | 4 | -1.92 | 26.000 | 25.500 | 25.900 | 25.500 | 26.000 | 26.000 | SMOF | الموصل لمنح الاعاب |
| Mamoura Realestate Investment | 11726 | 15 | 899,773,827 | 338,816,795 | 315 | -4.14 | 2.660 | 2.550 | 2.660 | 2.500 | 2.800 | 2.660 | SMRI | المعمورة العقارية |
| AL-Nukhba for Construction | 2000 | 9 | 9,592,007 | 3,695,008 | 28 | 3.92 | 2.550 | 2.650 | 2.600 | 2.530 | 2.700 | 2.560 | SNUC | التحذية للمقاولات العامة |
| Iraqi Land Transport | 10000 | 15 | 324,480,901 | 66,652,611 | 286 | -1.44 | 4.870 | 4.800 | 4.870 | 4.700 | 5.000 | 4.850 | SILT | العراقية للنقل البري |
| Iraq Baghdad For General Transporta | 160 | 9 | 37,740,201 | 693,959 | 42 | -2.36 | 55.100 | 53.800 | 54.380 | 51.000 | 58.000 | 55.100 | SBPT | بغداد العراق للنقل العام |
| AL-Badia for General Trans | 1800 | 14 | 59,310,071 | 6,756,381 | 55 | -0.91 | 8.780 | 8.700 | 8.780 | 8.500 | 9.000 | 8.780 | SBAG | البادية للنقل العام |
| TOTAL | 26090 | | 1,388,220,698 | 420,705,885 | 762 | | | | | | | | | مجموع قطاع الخدمات |

النشرة الشهرية للتداول لشهر آذار 2012 Monthly Bulletin of Trading in March 2012

| Company name | رأس المال مليون دينار Capital million ID | عدد ايام التداول Trading days | القيمة المتداولة Trading Volume | الاسهم المتداولة Traded Shares | الصفقات No.of Trans | التغير % Change % | سعر الاغلاق السابق Previous Clo.Price | سعر الاجلاق Closing Price | معدل السعر الحالي Average Price | الني سعر Low Price | اعلى سعر High Price | سعر الافتتاح Opening Price | رمز الشركة Code | اسم الشركة |
|---------------------------------------|---|--|---------------------------------------|-----------------------------------|---------------------------|-------------------------|--|------------------------------------|--|-----------------------------|------------------------------|----------------------------------|-----------------------|-----------------------------|
| INDUSTRY SECTOR | | | | | | | | | | | | | | |
| قطاع الصناعة | | | | | | | | | | | | | | |
| Al-Mansour Pharmaceuticals Industri | 3234 | 15 | 171,313,114 | 69,899,670 | 241 | -10.65 | 2.630 | 2.350 | 2.450 | 2.290 | 2.730 | 2.670 | IMAP | المنصور الدوائية |
| Modern Sewing | 900 | 12 | 148,717,997 | 71,302,237 | 215 | 51.16 | 1.720 | 2.600 | 2.090 | 1.720 | 2.600 | 1.720 | IMOS | الخياطة الحديثة |
| Iraqi For Tufted Carpets | 500 | 11 | 5,824,461 | 1,199,321 | 27 | -0.41 | 4.880 | 4.860 | 4.860 | 4.850 | 4.980 | 4.880 | IITC | السجاد والمفروشات |
| Baghdad for Packing Materials | 540 | 13 | 59,869,476 | 12,509,583 | 67 | -10.78 | 5.100 | 4.550 | 4.790 | 4.480 | 5.050 | 5.050 | IBPM | بغداد لمواد التغليف |
| Baghdad Soft Drinks | 125000 | 15 | 1,010,802,898 | 764,620,204 | 364 | 0.00 | 1.300 | 1.300 | 1.320 | 1.290 | 1.360 | 1.310 | IBSD | بغداد غازية |
| Iraqi Date Processing and Marketing | 15000 | 15 | 818,168,569 | 628,012,080 | 386 | 4.76 | 1.260 | 1.320 | 1.300 | 1.230 | 1.370 | 1.260 | IIDP | العراقية لتصنيع التمور |
| Al -HiLal Industries | 12375 | 6 | 683,657,154 | 748,975,315 | 165 | -7.45 | 0.940 | 0.870 | 0.910 | 0.870 | 0.960 | 0.950 | IHLI | الهلال الصناعية |
| AL- Kindi of Veterinary Vaccines | 2400 | 11 | 105,140,185 | 34,420,903 | 77 | -8.10 | 3.210 | 2.950 | 3.050 | 2.900 | 3.250 | 3.220 | IKLV | الكندي لانتاج اللقاحات |
| Fallujah for Construction Materials | 2160 | 4 | 538,398,204 | 222,050,658 | 621 | 2.60 | 2.310 | 2.370 | 2.420 | 2.290 | 2.530 | 2.410 | IFCM | الفلوجة الانشائية |
| Iraqi Engineering Works | 1000 | 6 | 2,192,250 | 778,205 | 7 | 8.70 | 2.760 | 3.000 | 2.820 | 2.750 | 3.000 | 2.750 | IIEW | الاعمال الهندسية |
| Al -Khazer for Construction Materials | 1000 | 5 | 2,369,711 | 1,069,556 | 12 | 3.56 | 2.250 | 2.330 | 2.220 | 2.200 | 2.330 | 2.200 | IKHC | الخزر للمواد الانشائية |
| Modern Paint Industries | 9213 | 11 | 190,171,625 | 50,418,420 | 108 | 4.29 | 3.500 | 3.650 | 3.770 | 3.520 | 3.900 | 3.520 | IMPI | الاصباغ الحديثة |
| Metallic Industries and Bicycles | 5000 | 15 | 725,353,073 | 348,284,237 | 267 | 0.49 | 2.040 | 2.050 | 2.080 | 1.910 | 2.240 | 2.150 | IMIB | المعدنية والدراجات |
| Ready Made Clothes | 1350 | 14 | 915,816,831 | 146,874,731 | 87 | 8.38 | 5.970 | 6.470 | 6.240 | 5.750 | 6.470 | 5.950 | IRMC | انتاج الالبسة الجاهزة |
| Iraqi Carton Manufacturies | 7590 | 8 | 20,567,714 | 17,295,974 | 34 | -4.13 | 1.210 | 1.160 | 1.190 | 1.160 | 1.220 | 1.210 | IICM | صناعة الكرتون |
| Modern Constrcution Materials | 5620 | 10 | 4,781,932 | 6,051,703 | 15 | 0.00 | 0.800 | 0.800 | 0.790 | 0.750 | 0.800 | 0.750 | IMCM | المواد الانشائية الحديثة |
| Household Furniture Industry | 1260 | 5 | 503,635 | 373,063 | 10 | 0.00 | 1.350 | 1.350 | 1.350 | 1.350 | 1.350 | 1.350 | IHFI | صناعة الاثاث المنزلي |
| TOTAL | 194142 | | 5,403,648,829 | 3,124,135,860 | 2703 | | | | | | | | | مجموع قطاع الصناعة |
| TOURISM&HOTELS SECTOR | | | | | | | | | | | | | | |
| قطاع الفنادق والسياحة | | | | | | | | | | | | | | |
| Ishtar Hotels | 1500 | 9 | 337,014,320 | 11,470,133 | 166 | -9.97 | 31.100 | 28.000 | 29.380 | 27.800 | 31.400 | 31.100 | HISH | فنادق عشتار |
| Babylon Hotel | 1350 | 15 | 819,392,882 | 27,122,077 | 316 | -7.69 | 32.500 | 30.000 | 30.210 | 29.280 | 32.650 | 32.650 | HBAY | فندق بابل |
| National for Tourist Investment | 3553 | 15 | 208,017,015 | 11,335,665 | 92 | -1.07 | 18.700 | 18.500 | 18.350 | 18.000 | 19.750 | 18.750 | HNTI | الاستثمارات السياحية |
| Ashour Hotel | 376 | 7 | 12,232,820 | 1,021,110 | 31 | -3.25 | 12.300 | 11.900 | 11.980 | 11.900 | 12.000 | 12.000 | HASH | فندق اشور |
| Tourist Village of Mosul dam | 40 | 11 | 154,992,474 | 5,301,886 | 37 | -2.64 | 30.300 | 29.500 | 29.230 | 28.000 | 30.500 | 30.250 | HTVM | سد الموصل السياحية |
| Karbala Hotels | 1620 | 5 | 15,469,626 | 3,153,240 | 18 | -1.01 | 4.950 | 4.900 | 4.910 | 4.900 | 4.940 | 4.940 | HKAR | فنادق كربلاء |
| Mansour Hotel | 2923 | 11 | 83,043,434 | 2,593,104 | 51 | -2.52 | 31.800 | 31.000 | 32.020 | 31.000 | 33.000 | 31.800 | HMAN | فنادق المنصور |
| AL-Sadeer Hotel | 1239 | 10 | 76,124,031 | 2,598,396 | 58 | -0.86 | 29.250 | 29.000 | 29.300 | 28.500 | 30.500 | 30.500 | HSAD | فندق السدير |
| TOTAL | 12601 | | 1,706,286,602 | 64,595,611 | 769 | | | | | | | | | مجموع قطاع الفنادق والسياحة |
| AGRICULTUR SECTOR | | | | | | | | | | | | | | |
| قطاع الزراعة | | | | | | | | | | | | | | |
| Modern for Animal Production | 1800 | 15 | 434,881,986 | 377,644,944 | 425 | 12.75 | 1.020 | 1.150 | 1.150 | 1.020 | 1.310 | 1.020 | AMAP | الحديثة للانتاج الحيواني |
| Al-Ahlyia for Agricultural | 575 | 4 | 5,840,064 | 6,679,250 | 9 | 1.15 | 0.870 | 0.880 | 0.870 | 0.850 | 0.940 | 0.940 | AAHP | الاهلية للانتاج الزراعي |
| Middle East for Production- Fish | 300 | 7 | 9,780,725 | 391,229 | 19 | 0.00 | 25.000 | 25.000 | 25.000 | 25.000 | 25.000 | 25.000 | AMEF | الشرق الاوسط للاسمانك |
| Iraqi for Seed Production | 3140 | 14 | 52,175,269 | 12,602,949 | 95 | 1.18 | 4.250 | 4.300 | 4.140 | 4.000 | 4.390 | 4.150 | AISP | العراقية لانتاج البذور |
| Iraqi Products Marketing Meat | 3750 | 15 | 3,465,068,698 | 417,079,851 | 351 | -14.07 | 9.170 | 7.880 | 8.310 | 7.700 | 9.200 | 8.750 | AIPM | انتاج وتسويق اللحوم |
| Iraqi Agricultural Products | 360 | 12 | 9,225,784 | 1,175,228 | 22 | 2.50 | 7.610 | 7.800 | 7.850 | 7.650 | 8.000 | 7.650 | AIRP | المنتجات الزراعية |
| TOTAL | 9925 | | 3,976,972,526 | 815,573,451 | 921 | | | | | | | | | مجموع قطاع الزراعة |
| Grand TOTAL | 2267912 | 15 | 65,006,147,259 | 36,730,039,359 | 10235 | | | | | | | | | المجموع الكلي |

نشرة تداول غير العراقيين (شراء) لشهر آذار 2012 Non-Iraqi Trading Bulletin (Buy) for March 2012

| Company name | القيمة المتداولة Trading Volume | الاسهم المتداولة Traded Shares | الصفقات No. of Trans | رمز الشركة Code | اسم الشركة |
|---------------------------------------|------------------------------------|-----------------------------------|-------------------------|--------------------|--------------------------|
| BANKS SECTOR | | | | | |
| قطاع المصارف | | | | | |
| Commercial Bank of Iraq | 274,184,439 | 219,981,967 | 84 | BCOI | المصرف التجاري |
| Bank Of Baghdad | 436,066,825 | 162,078,958 | 78 | BBOB | مصرف بغداد |
| Middle East Investment Bank | 1,005,831,106 | 534,753,336 | 161 | BIME | مصرف الشرق الاوسط |
| Investment Bank of Iraq | 8,254,545 | 8,782,495 | 5 | BIBI | مصرف الاستثمار |
| Credit Bank | 334,048,350 | 92,795,000 | 59 | BROI | مصرف الائتمان العراقي |
| Dar es salam Investment Bank | 934,974,819 | 220,392,340 | 110 | BDSI | مصرف دار السلام |
| Sumer Commerical Bank | 19,500 | 25,000 | 1 | BSUC | مصرف سومر التجاري |
| Babylon Bank | 4,840,000 | 5,500,000 | 1 | BBAY | مصرف بابل |
| North Bank | 334,078,602 | 180,760,531 | 63 | BNOR | مصرف الشمال |
| Union Bank Of Iraq | 182,250 | 225,000 | 2 | BUOI | مصرف الاتحاد العراقي |
| Kurdistan International Bank | 162,224,488 | 76,066,000 | 45 | BKUI | مصرف كردستان |
| Ashur International Bank | 13,064,208 | 14,416,431 | 12 | BASH | مصرف اشور |
| United Bank For Invistment | 162,054,322 | 76,802,370 | 39 | BUND | المصرف المتحد |
| Elaf Islamic Bank | 186,000 | 200,000 | 1 | BELF | مصرف ايلاف الاسلامي |
| TOTAL | 3,670,009,456 | 1,592,779,428 | 661 | | مجموع قطاع المصارف |
| INSURANCE SECTOR | | | | | |
| قطاع التأمين | | | | | |
| Al-Ameen for Insurance | 272,000 | 200,000 | 1 | NAME | الامين للتأمين |
| TOTAL | 272,000 | 200,000 | 1 | | مجموع قطاع التأمين |
| SERVICES SECTOR | | | | | |
| قطاع الخدمات | | | | | |
| Mamoura Realestate | 338,298,693 | 127,602,299 | 56 | SMRI | المعمورة العقارية |
| AL-Nukhba for Construction | 100,700 | 38,000 | 1 | SNUC | النخبة للمقاولات العامة |
| Iraqi Land Transport | 98,000 | 20,000 | 1 | SILT | العراقية للنقل البري |
| AL-Badia for General Trans | 8,873,400 | 1,000,000 | 3 | SBAG | البادية للنقل العام |
| TOTAL | 347,370,793 | 128,660,299 | 61 | | مجموع قطاع الخدمات |
| INDUSTRY SECTOR | | | | | |
| قطاع الصناعة | | | | | |
| Modern Sewing | 1,125,316 | 545,000 | 6 | IMOS | الخيطة الحديثة |
| Iraqi For Tufted Carpets | 123,321 | 24,794 | 2 | IITC | السجاد والمفروشات |
| Baghdad Soft Drinks | 271,450,312 | 205,914,164 | 103 | IBSD | بغداد للمشروبات الغازية |
| Iraqi Date Processing and Marketing | 6,460,266 | 5,000,000 | 7 | IIDP | العراقية لتصنيع التمور |
| Iraqi Engineering Works | 102,000 | 34,000 | 1 | IIEW | الاعمال الهندسية |
| Al -Khazer for Construction Materials | 104,850 | 45,000 | 2 | IKHC | الخازر للمواد الانشائية |
| Modern Paint Industries | 124,735,434 | 33,000,000 | 47 | IMPI | صناعات الاصباغ الحديثة |
| Metallic Industries and Bicycles | 208,000 | 100,000 | 1 | IMIB | المعدنية والدراجات |
| Ready Made Clothes | 157,300 | 26,000 | 1 | IRMC | انتاج الالبسة الجاهزة |
| Iraqi Carton Manufacturies | 236,000 | 200,000 | 1 | IICM | العراقية لصناعة الكرتون |
| Modern Constrction Materials | 160,000 | 200,000 | 1 | IMCM | المواد الانشائية الحديثة |
| TOTAL | 404,862,799 | 245,088,958 | 172 | | مجموع قطاع الصناعة |
| TOURISM&HOTELS SECTOR | | | | | |
| قطاع الفنادق والسياحة | | | | | |
| Ishtar Hotels | 506,005 | 16,700 | 3 | HISH | فنادق عشتار |
| National for Tourist Investment | 95,000 | 5,000 | 1 | HNTI | الاستثمارات السياحية |
| Tourist Village of Mosul dam | 217,831 | 7,142 | 1 | HTVM | سد الموصل السياحية |
| Mansour Hotel | 795,380 | 24,790 | 4 | HMAN | فنادق المنصور |
| AL-Sadeer Hotel | 548,000 | 18,500 | 4 | HSAD | فندق السدير |
| TOTAL | 2,162,216 | 72,132 | 13 | | مجموع قطاع الفنادق |
| AGRICULTURE SECTOR | | | | | |
| قطاع الزراعة | | | | | |
| Modern for Animal Production | 327,250 | 281,000 | 2 | AMAP | الحديثة لانتاج الحيواني |
| Iraqi for Seed Production | 103,750 | 25,000 | 1 | AISP | العراقية لانتاج البذور |
| TOTAL | 431,000 | 306,000 | 3 | | مجموع قطاع الزراعة |
| GRAND TOTAL | 4,425,108,264 | 1,967,106,817 | 911 | | المجموع الكلي |

نشرة تداول غير العراقيين (بيع) لشهر آذار 2012 Non-Iraqi Trading Bulletin (Sell) for March 2012


| Company name | القيمة المتداولة Trading Volume | الاسهم المتداولة Traded Shares | الصفقات No. of Trans | رمز الشركة Code | اسم الشركة |
|-------------------------------------|------------------------------------|-----------------------------------|-------------------------|--------------------|-----------------------------|
| BANKS SECTOR | | | | | قطاع المصارف |
| Commercial Bank of Iraq | 406,666 | 333,333 | 1 | BCOI | المصرف التجاري |
| Iraqi Islamic Bank | 20,748,314 | 17,886,478 | 4 | BIIB | المصرف الاسلامي |
| Middle East Investment Bank | 11,812,500 | 6,250,000 | 1 | BIME | مصرف الشرق الاوسط |
| Investment Bank of Iraq | 1,824,216,559 | 1,961,523,182 | 3 | BIBI | مصرف الاستثمار |
| National Bank of Iraq | 3,248,000 | 4,200,000 | 3 | BNOI | المصرف الاهلي |
| Sumer Commerical Bank | 24,850 | 35,000 | 1 | BSUC | مصرف سومر التجاري |
| Babylon Bank | 32,898,000 | 38,200,000 | 6 | BBAY | مصرف بابل |
| Economy Bank | 315,790 | 263,158 | 3 | BEFI | مصرف الاقتصاد |
| Gulf Commercial Bank | 2,970,000 | 3,200,000 | 2 | BGUC | مصرف الخليج التجاري |
| North Bank | 10,797,255,885 | 5,990,500,000 | 125 | BNOR | مصرف الشمال |
| Union Bank Of Iraq | 7,817,606 | 9,653,835 | 2 | BUOI | مصرف الاتحاد العراقي |
| Kurdistan International Bank | 8,795,744,500 | 4,500,500,000 | 179 | BKUI | مصرف كردستان |
| Ashur International Bank | 8,975,000 | 10,000,000 | 2 | BASH | مصرف اشور |
| United Bank For Investment | 1,264,000 | 600,000 | 2 | BUND | المصرف المتحد |
| TOTAL | 21,507,697,671 | 12,543,144,986 | 334 | | مجموع قطاع المصارف |
| INSURANCE SECTOR | | | | | قطاع التأمين |
| Al-Ameen for Insurance | 268,805 | 200,000 | 2 | NAME | الامين للتأمين |
| TOTAL | 268,805 | 200,000 | 2 | | مجموع قطاع التأمين |
| SERVICES SECTOR | | | | | قطاع الخدمات |
| Mamoura Realestate | 612,090,866 | 230,214,392 | 167 | SMRI | المعمورة العقارية |
| TOTAL | 612,090,866 | 230,214,392 | 167 | | مجموع قطاع الخدمات |
| INDUSTRY SECTOR | | | | | قطاع الصناعة |
| Al-Mansour Pharmaceuticals | 972,000 | 400,000 | 2 | IMAP | المنصور الدوائية |
| Iraqi For Tufted Carpets | 120,499 | 24,794 | 4 | IITC | السجاد والمفروشات |
| Baghdad for Packing Materials | 240,000 | 50,000 | 1 | IBPM | بغداد لمواد التغليف |
| Baghdad Soft Drinks | 153,053 | 114,219 | 4 | IBSD | بغداد للمشروبات الغازية |
| Iraqi Date Processing and Marketin | 504,000 | 400,000 | 1 | IIDP | العراقية لتصنيع التمور |
| Al -HiLal Industries | 159,323,250 | 180,200,000 | 59 | IHLI | الهلال الصناعية |
| Fallujah for Construction Materials | 5,989,163 | 2,580,000 | 6 | IFCM | الفلوجة الانشائية |
| Ready Made Clothes | 1,190,220 | 192,600 | 2 | IRMC | انتاج الالبسة الجاهزة |
| TOTAL | 168,492,185 | 183,961,613 | 79 | | مجموع قطاع الصناعة |
| TOURISM&HOTELS SECTOR | | | | | قطاع الفنادق والسياحة |
| Ishtar Hotels | 114,162,225 | 3,820,000 | 43 | HISH | فنادق عشتار |
| Babylon Hotel | 496,804,900 | 16,373,000 | 161 | HBAY | فندق بابل |
| Mansour Hotel | 14,315,000 | 450,000 | 9 | HMAN | فنادق المنصور |
| TOTAL | 625,282,125 | 20,643,000 | 213 | | مجموع قطاع الفنادق والسياحة |
| AGRICULTURE SECTOR | | | | | قطاع الزراعة |
| Modern for Animal Production | 552,160 | 496,833 | 2 | AMAP | الحديثة للانتاج الحيواني |
| TOTAL | 552,160 | 496,833 | 2 | | مجموع قطاع الزراعة |
| GRAND TOTAL | 22,914,383,812 | 12,978,660,824 | 797 | | المجموع الكلي |

الشركات الخمس الأولى من حيث عدد الاسهم المتداولة في سوق العراق للأوراق المالية لشهر آذار ٢٠١٢

Top Five Companies By Traded Shares for the March 2012

| Company name | عدد الاسهم المتداولة Traded Shares | النسبة الى الاسهم الكلي % To the Total Traded Shares% | سعر الاغلاق Closing | | اسم الشركة |
|-------------------------|---------------------------------------|---|----------------------------|----------------------------|-----------------------|
| | | | الشهر السابق Last Month | الشهر الحالي This Month | |
| North Bank | 12,456,492,433 | 33.91 | 1.820 | 1.900 | 1 مصرف الشمال |
| Kurdistan Bank | 5,207,650,300 | 14.18 | 2.060 | 2.090 | 2 مصرف كردستان |
| Investment Bank of Iraq | 4,418,662,102 | 12.03 | 0.900 | 0.930 | 3 مصرف الاستثمار |
| Gulf Commercial Bank | 3,569,794,220 | 9.72 | 0.890 | 0.910 | 4 مصرف الخليج التجاري |
| Middle East Bank | 1,463,412,033 | 3.98 | 1.890 | 1.880 | 5 مصرف الشرق الاوسط |
| Total | 27,116,011,088 | 73.83 | — | — | المجموع |

الشركات الخمس الاكثر تداولاً

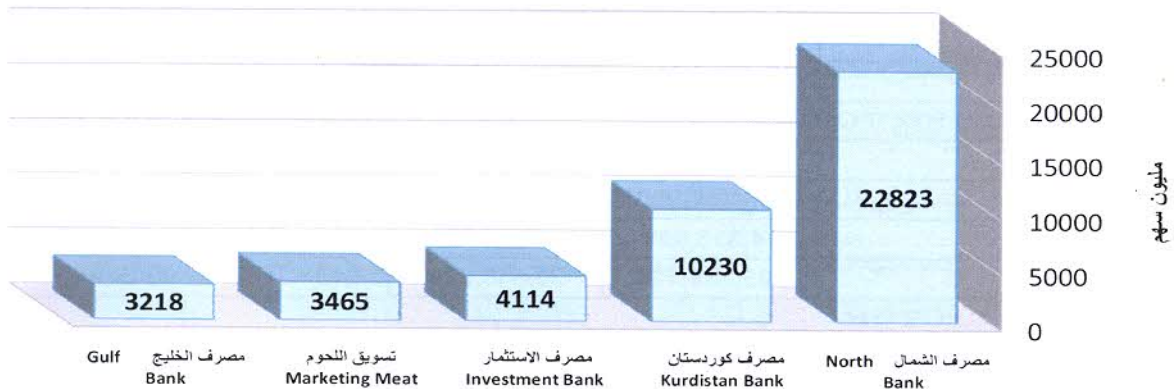


الشركات الخمس الاكثر تداولاً من حيث القيمة المتداولة لشهر آذار ٢٠١٢

Top Five Companies By Trading Volume for the March 2012

| Company name | القيمة المتداولة Trading Volume | النسبة الى التداول الكلي % To the Total Trading Volume% | سعر الاغلاق Closing | | اسم الشركة |
|-------------------------|------------------------------------|---|----------------------------|----------------------------|-----------------------|
| | | | الشهر السابق Last Month | الشهر الحالي This Month | |
| North Bank | 22,822,577,338 | 35.11 | 1.820 | 1.900 | 1 مصرف الشمال |
| Kurdistan Bank | 10,229,830,322 | 15.74 | 2.060 | 2.090 | 2 مصرف كردستان |
| Investment Bank of Iraq | 4,113,601,585 | 6.33 | 0.900 | 0.930 | 3 مصرف الاستثمار |
| Products Marketing Meat | 3,465,068,698 | 5.33 | 9.170 | 7.880 | 4 انتاج وتسويق اللحوم |
| Gulf Commercial Bank | 3,217,760,785 | 4.95 | 0.890 | 0.910 | 5 مصرف الخليج التجاري |
| Total | 43,848,838,729 | 67.45 | — | — | المجموع |

الشركات الخمس الاكثر تداولاً من حيث القيمة

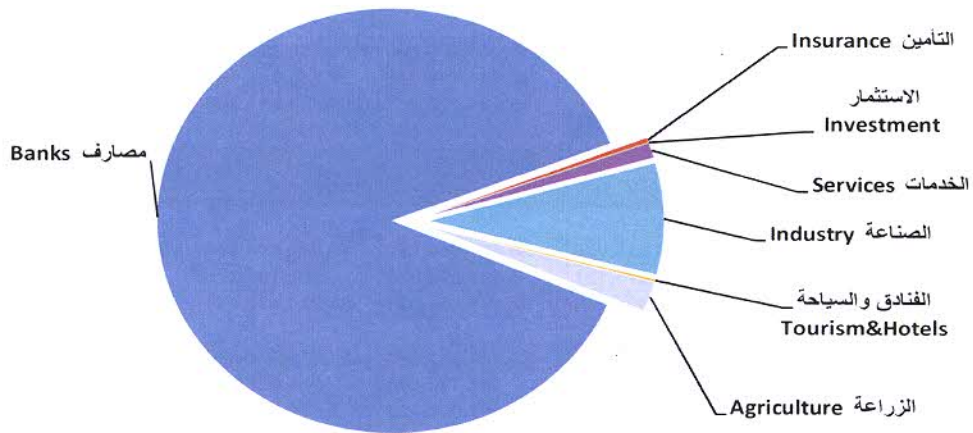


مؤشرات التداول الرئيسية موزعة قطاعيا لشهر آذار ٢٠١٢

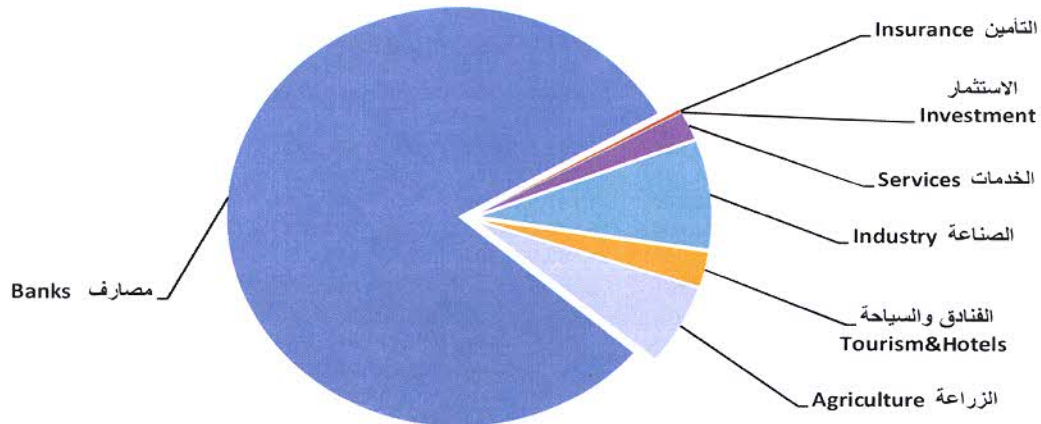
Main Trading indicators distributed in to Sectors March 2012

| الشركات المدرجة Co.Listed | الشركات المتداولة Co.Traded | الاهمية النسبية (%) | الصفقات No.of Trans | الاهمية النسبية (%) | القيمة المتداولة Trading Volume | الاهمية النسبية (%) | عدد الاسهم المتداولة Traded Shares | القطاع SECTOR |
|------------------------------|--------------------------------|---------------------|------------------------|---------------------|------------------------------------|---------------------|---------------------------------------|------------------------------------|
| 22 | 18 | 47.31 | 4842 | 80.55 | 52,365,098,147 | 87.59 | 32,171,675,128 | المصارف Banks |
| 5 | 4 | 2.11 | 216 | 0.24 | 155,868,306 | 0.34 | 125,699,754 | التأمين Insurance |
| 9 | 2 | 0.21 | 22 | 0.02 | 10,052,151 | 0.02 | 7,653,670 | الاستثمار Investment |
| 10 | 7 | 7.45 | 762 | 2.14 | 1,388,220,698 | 1.15 | 420,705,885 | الخدمات Services |
| 24 | 17 | 26.41 | 2703 | 8.31 | 5,403,648,829 | 8.51 | 3,124,135,860 | الصناعة Industry |
| 10 | 8 | 7.51 | 769 | 2.62 | 1,706,286,602 | 0.18 | 64,595,611 | الفنادق والسياحة Tourism&Hotels |
| 6 | 6 | 9.00 | 921 | 6.12 | 3,976,972,526 | 2.22 | 815,573,451 | الزراعة Agriculture |
| 86 | 62 | 100 | 10235 | 100 | 65,006,147,259 | 100 | 36,730,039,359 | المجموع TOTAL |

عدد الاسهم المتداولة قطاعيا Traded Shares



القيمة المتداولة قطاعيا Trading Volume



North BankFor Finance & Investment (Private)
Financial Year 31 December

مصرف الشمال للتمويل والاستثمار (مساهمة خاصة)
العملة : الدينار العراقي السنة المالية ٣١ ديسمبر Currency : Iraqi Dinars

Balance Sheet

الميزانية العامة

| | 2008 | 2009 | 2010 | 2011 | |
|------------------------------|-----------------|-----------------|-----------------|-----------------|------------------------------------|
| Current Assets | | | | | الموجودات المتداولة |
| Cash | 237,181,244,771 | 299,980,009,173 | 481,978,467,692 | 434,339,276,000 | النقد |
| Investment | 1,589,821,632 | 3,805,066,794 | 10,121,175,143 | 18,642,890,000 | الاستثمارات |
| Debitors | 38,128,149,206 | 71,901,984,628 | 134,330,976,655 | 78,397,756,000 | المديون |
| Monetary Credit | | | | | الائتمان النقدي |
| Discounted Commercial Papers | 7,293,329,106 | 277,930,075 | 1,590,357,911 | 805,889,000 | الاوراق التجارية المخصومة والمباعة |
| Loans and Advances | 63,215,886,705 | 116,201,600,396 | 222,209,339,429 | 267,710,584,000 | القروض والتسليفات |
| Total Monetary Credit | 70,509,215,811 | 116,479,530,471 | 223,799,697,340 | 268,516,473,000 | مجموع الائتمان النقدي |
| Total Current Assets | 347,408,431,420 | 492,166,591,066 | 850,230,316,830 | 799,896,395,000 | مجموع الموجودات المتداولة |
| Fixed Assets | | | | | الموجودات الثابتة |
| At Book Value | 1,416,477,462 | 3,361,263,393 | 19,874,949,163 | 21,524,405,000 | القائمة بالقيمة الدفترية |
| Projects under execution | 5,511,262,664 | 19,541,961,401 | 19,578,172,823 | 97,640,967,000 | مشروعات تحت التنفيذ |
| Total Fixed Assets | 6,927,740,126 | 22,903,224,794 | 39,453,121,986 | 119,165,372,000 | مجموع الموجودات الثابتة |
| Total Assets | 354,336,171,546 | 515,069,815,860 | 889,683,438,816 | 919,061,767,000 | مجموع الموجودات |
| Short term sources | | | | | مصادر التمويل قصيرة الاجل |
| Received Loans | — | 101,679,500 | 12,380,239 | 424,155,000 | قروض مستلمة |
| Current Accounts & Deposits | 223,316,028,311 | 365,496,222,830 | 712,937,679,887 | 633,281,700,000 | حسابات جارية وودائع |
| Provisions | 10,498,656,648 | 14,125,139,992 | 18,297,909,938 | 23,839,079,000 | التخصيصات |
| Creditors | 2,700,603,857 | 8,662,062,731 | 6,686,376,886 | 43,766,488,000 | الدائون |
| Total short term sources | 236,515,288,816 | 388,385,105,053 | 737,934,346,950 | 701,311,422,000 | مجموع مصادر التمويل قصيرة الاجل |
| Long term sources | | | | | مصادر التمويل طويلة الاجل |
| Nominal & Paid-up Capital | 100,000,000,000 | 100,000,000,000 | 100,000,000,000 | 175,000,000,000 | راس المال الاسمي والمدفوع |
| Reserves | 17,820,882,730 | 26,684,710,807 | 51,749,091,866 | 42,750,345,000 | الاحتياطيات |
| Total Long term sources | 117,820,882,730 | 126,684,710,807 | 151,749,091,866 | 217,750,345,000 | مجموع مصادر التمويل طويلة الاجل |
| Total sources of Finance | 354,336,171,456 | 515,069,815,860 | 889,683,438,816 | 919,061,767,000 | مجموع مصادر التمويل |

Current Operations Statements

حساب الأرباح والخسائر

| | 2008 | 2009 | 2010 | 2011 | |
|--|----------------|----------------|----------------|----------------|--------------------------------------|
| Current Activities Revenues | | | | | ايرادات النشاط الجاري |
| Banking operations Revenue | 36,056,825,024 | 50,697,856,562 | 65,882,006,014 | 92,546,177,000 | ايرادات العمليات المصرفية |
| Investment Revenue | 4,287,673,121 | 1,497,239,835 | 152,165,870 | 996,887,000 | ايرادات الاستثمارات |
| Total Revenues | 40,344,498,145 | 52,195,096,397 | 66,034,171,884 | 93,543,064,000 | مجموع ايرادات النشاط الجاري |
| Current Activities expenses | | | | | مصروفات النشاط الجاري |
| Banking operations expenses | 18,040,342,859 | 24,769,272,365 | 27,271,914,887 | 37,127,521,000 | مصروفات العمليات المصرفية |
| Depreciation and amortization | 290,404,688 | 436,137,581 | 841,057,357 | 1,959,392,000 | الاندثار |
| Administrative expenses | 4,685,634,643 | 4,967,896,113 | 7,426,011,850 | 10,520,107,000 | المصروفات الادارية |
| Total Banking operations expenses | 23,016,382,190 | 30,173,306,059 | 35,538,984,094 | 49,607,020,000 | مجموع مصروفات النشاط الجاري |
| Surplus of Current Operations | 17,328,115,955 | 22,021,790,338 | 30,495,187,790 | 43,936,044,000 | فائض العمليات التجارية |
| Other transferring Revenue | | | | | الايرادات التحويلية والاخرى |
| Other Revenues | 110,008,363 | 82,077,979 | 1,223,937,202 | 335,814,000 | الايرادات الاخرى |
| Total Other transferring Revenue | 110,008,363 | 82,077,979 | 1,223,937,202 | 335,814,000 | مجموع الايرادات التحويلية والاخرى |
| Transferring operations and other | | | | | المصروفات التحويلية والاخرى |
| Transferring operations | 148,990,686 | 358,808,176 | 985,099,837 | 589,795,000 | المصروفات التحويلية |
| other expenses | 88,709,267 | 264,098,748 | 802,508,816 | 965,287,000 | المصروفات الاخرى |
| Total Transferring operations and o | 237,699,953 | 622,906,924 | 1,787,608,653 | 1,555,082,000 | مجموع المصروفات التحويلية والاخرى |
| surplus for distribution | 17,200,424,365 | 21,480,961,393 | 29,931,516,339 | 42,716,776,000 | الفائض القابل للتوزيع |
| To Be distributed as : | | | | | الفائض القابل للتوزيع موزع كما يلي : |
| Provision for taxation | 2,830,015,997 | 3,665,378,070 | 4,976,394,273 | 7,088,263,000 | التخصيصات الضريبية |
| Legal Reserve | 2,874,081,674 | 890,779,166 | 1,247,756,103 | 1,781,425,000 | احتياطي راس المال القانوني |
| Expansion Reserve | 2,155,562,000 | 1,781,558,332 | — | — | احتياطي التوسعات |
| Undistribute incomes | 9,340,764,694 | 15,143,245,825 | 23,707,365,963 | 33,847,088,000 | ارباح غير موزعة (الفائض متراكم) |
| Excess Activity | 17,200,424,365 | 21,480,961,393 | 29,931,516,339 | 42,716,776,000 | فائض النشاط |

Cash Flow

التدفقات النقدية

| | 2008 | 2009 | 2010 | 2011 | |
|--------------------------------|-----------------|-----------------|-----------------|-----------------|---|
| Cash from operating Activities | 49,201,699,451 | — | 175,716,612,316 | 13,316,744,000 | التدفقات النقدية من الانشطة التشغيلية |
| Cash from Investing Activities | 16,127,496,173 | — | 23,707,062,898 | -90,193,356,000 | التدفقات النقدية من الانشطة الاستثمارية |
| Cash from Financing Activities | -14,813,905,840 | — | 19,959,732 | 29,237,421,000 | التدفقات النقدية من الانشطة التمويلية |
| Net Cash Flow | 67,715,714,239 | 62,798,764,403 | 181,998,458,519 | -47,639,191,000 | صافي التدفقات النقدية |
| Beginning Cash Balance | 169,465,530,532 | 237,181,244,771 | 299,980,009,173 | 481,978,467,000 | رصيد النقد في اول المدة |
| Ending Cash Balance | 237,181,244,771 | 299,980,009,174 | 481,978,467,692 | 434,339,276,000 | رصيد النقد في اخر المدة |