

4Q/11

بورصة البحرين  
BAHRAIN BOURSE



نشرة التداول الفصلية

Quarterly Trading Bulletin

أكتوبر - ديسمبر 2011 October – December 2011



[www.bahrainbourse.com.bh](http://www.bahrainbourse.com.bh)

المحتويات	Contents	
أداء ونشاط السوق	1	Market Performance & Activity
مؤشرات البورصة	2	BHB Indices
احصاءات موجزة	3	Market at a Glance
احصاءات قطاعية	4	Sectors at a Glance
حركة التداول الفصلية	5	Quarterly Trading Activity
مؤشرات مالية	6	Financial Ratios
التداول وفقاً للجنسية	7	Trading Nationality Wise
نشاط الوسطاء (بيعاً وشراءً)	8	Brokers Activity (Buy & Sell)
صناديق الاستثمار	9	Mutual Funds
السندات والصكوك	10	Bonds & Sukuk
الوسطاء والأعضاء	11	Brokers & Members

Market Performance

The Bahrain All Share Index closed at the end of 4Q 11 at 1,143.69 recording a YTD decline of 20.15%.

Market Capitalization of the BHB stood at BD 6.25n by the end of the quarter, decreasing from BD 7.56bn in 4Q 10, with a decline of 17.30%.

The fourth quarter of 2011 witnessed an increase in the value and volume of shares traded compared to 4Q 10. In 4Q 11 the total value amounted to BD 40.27mn and a total volume of 152mn shares, increasing by 76.25% and 42.81% respectively. Moreover, the number of transactions decreased by 21.84%.

Most of the trading activity was concentrated in the Commercial Banks sector with a value of BD25.31mn that captured 62.86% of the total value of shares traded during 4Q 11, which comprised of 65.81% of the total volume of shares traded in the market.

During the quarter, the market witnessed BD44.32mn value of shares traded by Bahraini investors capturing 55.03% and BD36.22mn by Non-Bahraini investors capturing 44.97%.

The market breadth showed that decliners outperformed advancers by a margin of 22: 5 and 22 scrips remained unchanged.

أداء البورصة

أقفل مؤشر البحرين العام عند مستوى 1,143.69 نقطة بنهاية الربع الرابع من عام 2011، مسجلاً تراجعاً بنسبة 20.15% مقارنة بمطلع العام.

بلغت القيمة السوقية للسوق بنهاية الربع الرابع 6.25 مليار دينار بحريني مقارنة بـ 7.56 مليار دينار في الربع الرابع من عام 2010، مسجلة انخفاضاً بنسبة 17.30%.

تم تداول 152 مليون سهم بقيمة 40.27 مليون دينار في الربع الرابع من عام 2011، وقد سجلت قيمة وكمية التداول مقارنة بالربع الرابع من عام 2010 نمواً بنسبة 76.25% و 42.81% على التوالي. أما عدد الصفقات فقد انخفض بنسبة 21.84%.

استحوذ قطاع البنوك التجارية على 62.86% من مجمل قيمة الأسهم المتداولة والتي بلغت 25.31 مليون دينار، أي ما يعادل 65.81% من إجمالي كمية الأسهم المتداولة.

بلغت قيمة تداولات المستثمرين البحرينيين في الربع الرابع من العام الجاري 44.32 مليون دينار، مشكلة 55.03% من إجمالي قيمة التداولات خلال الفترة، في حين بلغت نسبة الغير بحرينيين 44.97% أي ما قيمته 36.22 مليون دينار.

أما بصدد حركة أسعار الأسهم، فقد ارتفعت أسهم 5 شركات مقابل انخفاض 22 شركة، في حين حافظت 22 شركة على أسعارها السابقة.

BHB Indices مؤشرات البورصة						
Indices	الربع الرابع 2011 4Q 11	الربع الرابع 2010 4Q 10	التغير (نقطة) Change (points)	التغير (%) Change (%)	التغير منذ مطلع العام (%) YTD Change (%)	المؤشرات
Bahrain All Share Index	1,143.69	1,432.26	(288.57)	(20.15)	(20.15)	مؤشر البحرين العام
Dow Jones Bahrain Index	98.20	121.05	(22.85)	(18.88)	(18.88)	مؤشر داو جونز البحرين
Esterad Index	1,218.26	1,509.60	(291.34)	(19.30)	(19.30)	مؤشر استيراد

Daily Trading Averages متوسط التداولات اليومية					
	الربع الرابع 2011 4Q 11	الربع الرابع 2010 4Q 10	التغير Change	التغير (%) Change (%)	
Total Trading Days	57	58	(1)	(2)	مجموع أيام التداول
Average Value of Shares (BD)	706,448	393,904	312,544	79.35	متوسط قيمة الأسهم (دينار)
Average Volume of Shares	2,666,922	1,835,266	831,657	45.32	متوسط كمية الأسهم
Average no. of transactions	49	61	(13)	(20.47)	متوسط عدد الصفقات

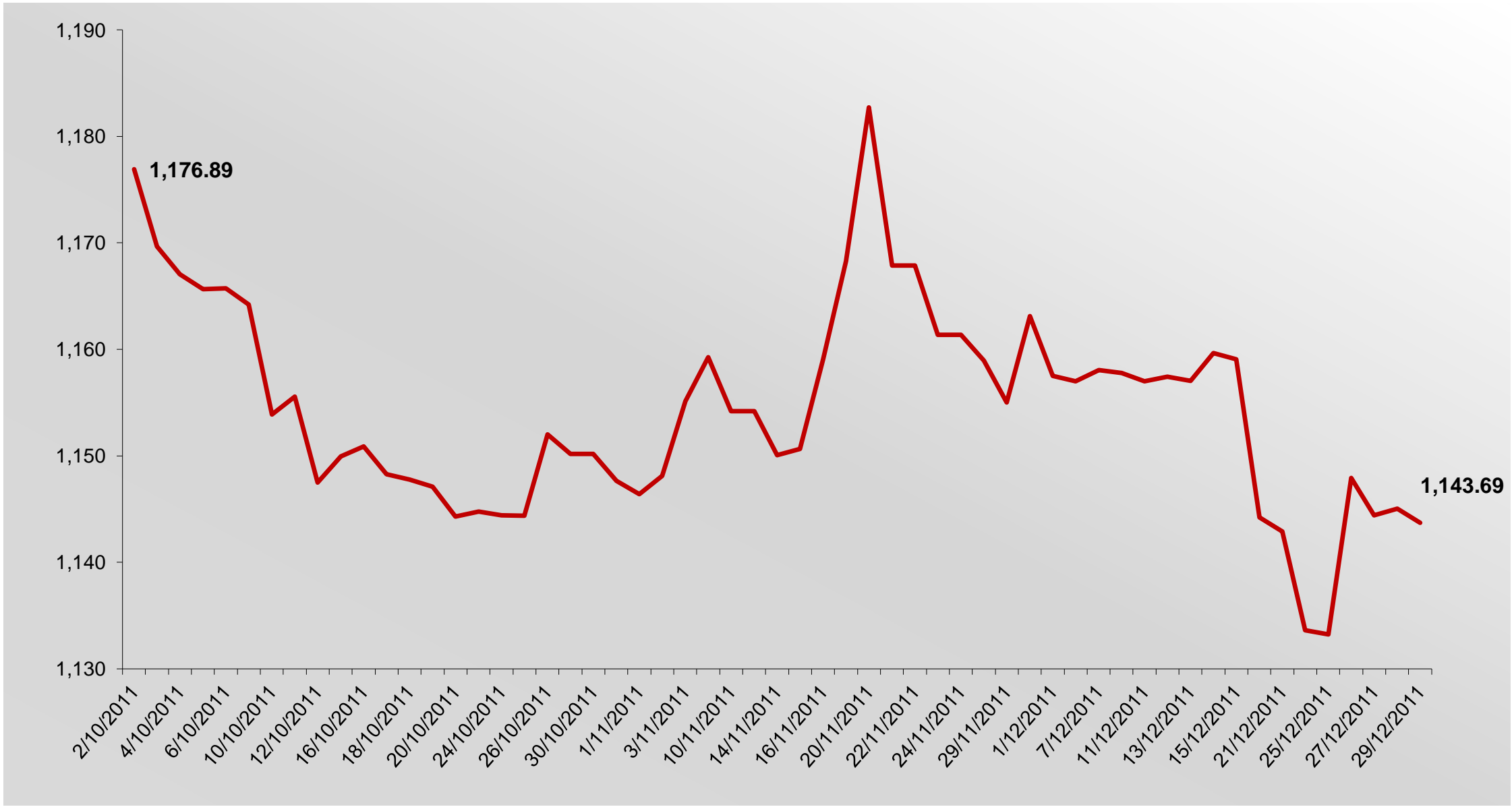
Monthly Comparison مقارنة شهرية						
Month	مؤشر البحرين العام Bahrain All Share Index	القيمة السوقية (دينار) Market Capitalization (BD)	قيمة الاسهم المتداولة (دينار) Value of Shares Traded (BD)	كمية الاسهم المتداولة Volume of Shares Traded	عدد الصفقات No. of Transactions	الشهر
October	1,147.66	6,274,062,243	26,662,868	108,603,025	1,157	أكتوبر
November	1,163.11	6,358,376,668	2,587,647	8,971,493	678	نوفمبر
December	1,143.69	6,254,410,717	11,017,013	34,440,064	949	ديسمبر
Total	-	-	40,267,528	152,014,582	2,784	المجموع

Summary of Listings ملخص الإدراج		
Number of Companies	49	عدد الشركات
Number of Mutual Funds	31	عدد الصناديق
Number of Bonds & Sukuk	11	عدد السندات والصكوك
Preferred Shares	1	الأسهم الممتازة

Market Breadth اتساع السوق		
Advancers	5	الأسهم المرتفعة
Decliners	22	الأسهم المنخفضة
Unchanged	22	بدون تغيير
Total Companies	49	المجموع

Indices	الربع الرابع 2011 4Q 11	الربع الرابع 2010 4Q 10	التغير (نقطة) Change (points)	التغير (%) Change (%)	المؤشرات
<b>Bahrain All Share Index</b>	<b>1,143.69</b>	<b>1,432.26</b>	<b>(288.57)</b>	<b>(20.15)</b>	مؤشر البحرين العام
Commercial Banks	1,814.05	2,005.59	(191.54)	(9.55)	البنوك التجارية
Investment	697.30	978.79	(281.49)	(28.76)	الاستثمار
Insurance	1,852.03	1,922.94	(70.91)	(3.69)	التأمين
Services	1,148.99	1,405.30	(256.31)	(18.24)	الخدمات
Industrial	1,055.17	1,440.05	(384.88)	(26.73)	الصناعة
Hotels & Tourism	3,573.71	4,010.80	(437.09)	(10.90)	الفنادق والسياحة
<b>Dow Jones Bahrain Index</b>	<b>98.20</b>	<b>121.05</b>	<b>(22.85)</b>	<b>(18.88)</b>	مؤشر داوجونز البحرين
<b>Esterad Index</b>	<b>1,218.26</b>	<b>1,509.60</b>	<b>(291.34)</b>	<b>(19.30)</b>	مؤشر استيراد

أداء مؤشر البحرين العام خلال الربع الرابع من عام 2011 (نقاط)  
Bahrain All Share Index Performance 4Q 11 (Points)



الشركات الأكثر نشاطا

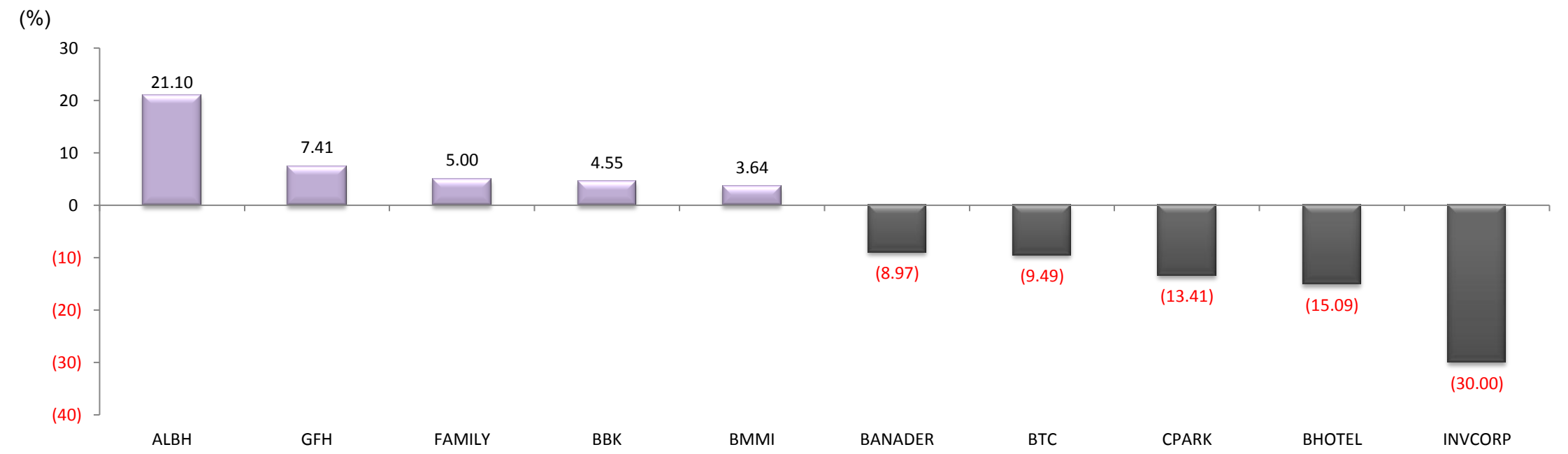
Most Active Companies

In Terms of Value		من حيث القيمة
الشركة Company	القيمة (دينار) Value (BD)	النسبة من اجمالي السوق % From Total Market
AUB	22,557,852	56.02
BATELCO	4,495,223	11.16
ALBH	3,979,054	9.88
BBK	1,937,541	4.81
DUTYF	720,305	1.79
Total المجموع	33,689,976	83.67

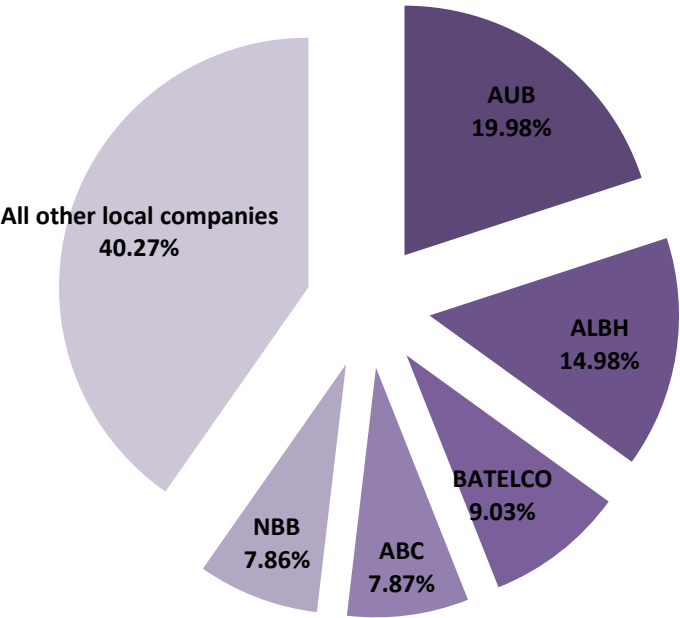
In Terms of Volume		من حيث الكمية
الشركة Company	الكمية Volume	النسبة من اجمالي السوق % From Total Market
AUB	84,720,940	55.73
BATELCO	11,426,463	7.52
ALBH	7,543,887	4.96
SALAM	5,935,302	3.90
BBK	4,800,131	3.16
Total المجموع	114,426,723	75.27

الاسهم الأكثر ارتفاعا والأسهم الأكثر انخفاضاً

Top Advancers & Top Decliners



الشركات الخمس الأكبر حجماً من حيث القيمة السوقية Largest 5 Companies in Terms of Market Capitalization		
الشركة Company	القيمة السوقية (دينار) Market Capitalization (BD)	النسبة من اجمالي السوق % From Total Market
AUB	1,249,598,626	19.98
ALBH	937,200,000	14.98
BATELCO	564,480,000	9.03
ABC	492,437,400	7.87
NBB	491,832,000	7.86
Total المجموع	3,735,548,026	59.73





Sectors at a Glance

احصاءات قطاعية

Market Capitalization (BD)القيمة السوقية (دينار بحريني)					
Sectors	الربع الرابع 20114Q 11	الربع الرابع 20114Q 11	التغيرChange (%)	الوزن النسبي من الربع الحاليWeight from (%)Current Quarter	القطاعات
Commercial Banks	2,393,210,243	2,567,870,918	(6.80)	38.26	البنوك التجارية
Investment	1,679,550,059	2,240,966,826	(25.05)	26.85	الاستثمار
Insurance	164,480,545	170,767,112	(3.68)	2.63	التأمين
Services	871,781,382	1,066,167,618	(18.23)	13.94	الخدمات
Industrial	953,842,995	1,301,742,995	(26.73)	15.25	الصناعة
Hotels & Tourism	191,545,495	215,001,576	(10.91)	3.06	الفنادق والسياحة
Total Market	6,254,410,719	7,562,517,045	(17.30)	100	اجمالي السوق

Trading Value (BD)قيمة الاسهم (دينار بحريني)					
Sectors	الربع الرابع 20114Q 11	الربع الرابع 20114Q 11	التغيرChange (%)	الوزن النسبي من الربع الحاليWeight from (%)Current Quarter	القطاعات
Commercial Banks	25,312,084	10,135,332	149.74	62.86	البنوك التجارية
Investment	356,087	1,298,163	(72.57)	0.88	الاستثمار
Insurance	832,250	2,005,110	(58.49)	2.07	التأمين
Services	6,300,353	7,683,441	(18.00)	15.65	الخدمات
Industrial	3,979,054	1,535,926	159.07	9.88	الصناعة
Hotels & Tourism	470,359	188,461	149.58	1.17	الفنادق والسياحة
Non-Bahraini	0	0	0	0	غير البحرينية
Closed	0	0	0	0	المقفلة
Preferred Shares	3,017,341	0	-	7.49	الاسهم الممتازة
Total Market	40,267,528	22,846,433	76.25	100	اجمالي السوق

Trading Volume (Shares)كمية الاسهم (سهم)					
Sectors	الربع الرابع 20114Q 11	الربع الرابع 20114Q 11	التغيرChange (%)	الوزن النسبي من الربع الحاليWeight from (%)Current Quarter	القطاعات
Commercial Banks	100,036,605	72,118,306	38.71	65.81	البنوك التجارية
Investment	1,997,784	3,899,933	(48.77)	1.31	الاستثمار
Insurance	2,411,951	8,724,227	(72.35)	1.59	التأمين
Services	18,906,061	19,441,216	(2.75)	12.44	الخدمات
Industrial	7,543,887	1,691,646	345.95	4.96	الصناعة
Hotels & Tourism	1,108,641	570,071	94.47	0.73	الفنادق والسياحة
Non-Bahraini	0	0	0	0	غير البحرينية
Closed	0	0	0	0	المقفلة
Preferred Shares	20,009,653	0	-	13.16	الاسهم الممتازة
Total Market	152,014,582	106,445,399	42.81	100	اجمالي السوق

Number of Transactionsعدد الصفقات					
Sectors	الربع الرابع 20114Q 11	الربع الرابع 20114Q 11	التغيرChange (%)	الوزن النسبي من الربع الحاليWeight from (%)Current Quarter	القطاعات
Commercial Banks	633	1,745	(63.72)	22.74	البنوك التجارية
Investment	147	256	(42.58)	5.28	الاستثمار
Insurance	69	45	53.33	2.48	التأمين
Services	696	1,218	(42.86)	25.00	الخدمات
Industrial	1,212	257	371.60	43.53	الصناعة
Hotels & Tourism	24	41	(41.46)	0.86	الفنادق والسياحة
Non-Bahraini	0	0	0	0	غير البحرينية
Closed	0	0	0	0	المقفلة
Preferred Shares	3	0	-	0.11	الاسهم الممتازة
Total Market	2,784	3,562	(21.84)	100	اجمالي السوق

Quarterly Trading Activity

حركة التداول الفصلية

الرمز SYMBOL	COMPANY	اجمالي كمية الاسهم المتداولة Total Volume of Shares Traded	النسبة من اجمالي كمية الاسهم المتداولة (%) of Total Volume of Shares Traded	اجمالي قيمة الاسهم المتداولة Total Value of Shares Traded (BHD)	النسبة من اجمالي قيمة الاسهم المتداولة (%) of Total Value of Shares Traded	عدد الصفقات NO. Of Transactions	سعر الإقفال Closing Price	التغير خلال الربع Change During the Quarter	الأعلى High	الأدنى Low	عدد أيام التداول No. of Trading Days	الشركة
AUB	Ahli United Bank	84,720,940	55.73	22,557,852	56.02	172	\$0.665	(0.035)	\$0.730	\$0.665	34	البنك الأهلي المتحد
SALAM	Al Salam Bank	5,935,302	3.90	270,307	0.67	140	BHD 0.045	(0.003)	BHD 0.049	BHD 0.044	36	مصرف السلام
BISB	Bahrain Islamic Bank	184,657	0.12	16,363	0.04	18	BHD 0.090	(0.007)	BHD 0.095	BHD 0.086	10	بنك البحرين الإسلامي
BBK	BBK	4,800,131	3.16	1,937,541	4.81	96	BHD 0.414	0.018	BHD 0.414	BHD 0.396	21	بنك البحرين والكويت
ITHMR	Ithmaar Bank	1,630,017	1.07	42,744	0.11	41	\$0.065	(0.005)	\$0.070	\$0.065	16	بنك الإثمار
KHCB	Khaleeji Commercial Bank	2,061,082	1.36	82,906	0.21	85	BHD 0.040	0.000	BHD 0.043	BHD 0.039	29	المصرف الخليجي التجاري
NBB	National Bank of Bahrain	697,616	0.46	403,835	1.00	80	BHD 0.575	(0.015)	BHD 0.595	BHD 0.560	32	بنك البحرين الوطني
BSB	The Bahraini Saudi Bank	6,860	0.005	535	0.001	1	BHD 0.065	0.000	-	-	1	البنك البحريني السعودي
	Commercial Banks Sector	100,036,605	65.81	25,312,084	62.86	633						قطاع البنوك التجارية
BARKA	Al Baraka Banking Group	263,990	0.17	109,634	0.27	50	\$1.090	(0.030)	\$1.160	\$1.080	7	مجموعة البركة المصرفية
ABC	Arab Banking Corporation	24,000	0.02	3,823	0.01	3	\$0.420	(0.040)	\$0.420	\$0.420	2	المؤسسة العربية المصرفية
BCFC	Bahrain Commercial Facilities Co.	194,765	0.13	77,906	0.19	16	BHD 0.400	(0.020)	BHD 0.400	BHD 0.400	8	شركة البحرين للتسهيلات التجارية
BMB	Bahrain Middle East Bank	0	0	0	0	0	BHD 0.075	0.000	-	-	0	بنك البحرين و الشرق الأوسط
ESTERAD	Esterad Investment Co.	668,468	0.44	79,829	0.20	33	BHD 0.118	(0.007)	BHD 0.124	BHD 0.110	10	شركة استيراد الاستثمارية
GFH	Gulf Finance House	723,095	0.48	38,695	0.10	28	\$0.145	0.010	\$0.145	\$0.135	19	بيت التمويل الخليجي
GMG*	Gulf Monetary Group (Suspended)	0	0	0	0	0	BHD 0.023	0.000	-	-	0	المجموعة الخليجية للمال * (موقوف عن التداول)
INOVEST	INOVEST	0	0	0	0	0	\$0.320	0.000	-	-	0	انوفست
INVCORP	Investcorp Bank	31	0.00002	9,314	0.02	1	\$796.950	(341.550)	\$796.950	\$796.950	1	انفستكورب
TAIB	Taib Bank	0	0	0	0	0	\$2.730	0.000	-	-	0	بنك طيب
UGB	United Gulf Bank	123,435	0.08	36,885	0.09	16	BHD 0.300	0.000	BHD 0.310	BHD 0.298	10	بنك الخليج المتحد
UGIC	United Gulf Investmt Co.	0	0	0	0	0	BHD 0.094	0.000	-	-	0	الشركة الخليجية المتحدة للاستثمار
	Investment Sector	1,997,784	1.31	356,087	0.88	147						قطاع الاستثمار
AHLIA	Al Ahlia Insurance Co.	1,548,977	1.02	525,857	1.31	44	BHD 0.338	(0.022)	BHD 0.346	BHD 0.338	17	شركة التأمين الأهلية
ARIG	Arab Insurance Group	195,580	0.13	34,096	0.08	23	\$0.450	(0.030)	\$0.470	\$0.450	12	المجموعة العربية للتأمين
BKIC	Bahrain Kuwait Insurance Co.	0	0	0	0	0	BHD 0.670	0.000	-	-	0	الشركة البحرينية الكويتية للتأمين
BNH	Bahrain National Holding	667,394	0.44	272,297	0.68	2	BHD 0.408	(0.010)	BHD 0.408	BHD 0.408	2	شركة البحرين الوطنية القابضة
TAKAFUL	Takaful Insurance Co.	0	0	0	0	0	BHD 0.290	0.000	-	-	0	شركة التكافل الدولية
	Insurance Sector	2,411,951	1.59	832,250	2.07	69						قطاع التأمين
BASREC	Bahrain Ship Repairing & Eng. Co.	0	0	0	0	0	BHD 1.700	0.000	-	-	0	شركة البحرين لتصليح السفن والهندسة
CPARK	Bahrain Car Parks Co.	115,070	0.076	18,039	0.045	15	BHD 0.155	(0.024)	BHD 0.164	BHD 0.150	6	شركة البحرين لمواقف السيارات
CINEMA	Bahrain Cinema Co.	39,099	0.03	30,497	0.08	2	BHD 0.780	0.050	BHD 0.780	BHD 0.780	2	شركة البحرين للسينما
DUTYF	Bahrain Duty Free Shop Complex	1,076,768	0.71	720,305	1.79	28	BHD 0.665	0.085	BHD 0.690	BHD 0.660	16	شركة مجمع البحرين للأسواق الحرة
BATELCO	Bahrain Telecommunications Co.	11,426,463	7.52	4,495,223	11.16	330	BHD 0.392	(0.158)	BHD 0.414	BHD 0.390	17	شركة البحرين للاتصالات
BMMI	BMMI	573,087	0.38	315,790	0.78	53	BHD 0.570	0.170	BHD 0.570	BHD 0.540	54	بي أم أي
TRAFCO	General Trading & Food Process Co.	156,971	0.10	41,042	0.10	7	BHD 0.260	(0.004)	BHD 0.262	BHD 0.260	3	الشركة العامة للتجارة وصناعة الأغذية
NASS	Nass Corporation BSC.	3,513,572	2.31	498,480	1.24	170	BHD 0.135	(0.013)	BHD 0.153	BHD 0.134	34	شركة ناس
SEEF	Seef Properties	2,005,031	1.32	180,974	0.45	91	BHD 0.089	0.000	BHD 0.093	BHD 0.089	25	عقارات السيف
	Services Sector	18,906,061	12.44	6,300,353	15.65	696						قطاع الخدمات
ALBH	Aluminium Bahrain	7,543,887	4.96	3,979,054	9.88	1,212	BHD 0.660	0.115	BHD 0.680	BHD 0.476	56	شركة المنيوم البحرين
BFM	Bahrain Flour Mills Co.	0	0	0	0	0	BHD 0.400	0.000	-	-	0	شركة البحرين لمطاحن الدقيق
POLTRY	Delmon Poultry Co.	0	0	0	0	0	BHD 0.215	0.000	-	-	0	شركة دلمون للدواجن
	Industrial Sector	7,543,887	4.96	3,979,054	9.88	1,212						قطاع الصناعة
FAMILY	Bahrain Family Leisure Co.	100,000	0.07	10,500	0.03	1	BHD 0.105	0.005	BHD 0.105	BHD 0.105	1	الشركة البحرينية للترفيه العائلي
BTC	Bahrain Tourism Co.	141,900	0.09	42,336	0.11	11	BHD 0.286	(0.030)	BHD 0.310	BHD 0.286	6	شركة البحرين للسياحة
BANADER	Banader Hotels Co.	287,085	0.19	20,459	0.05	10	BHD 0.071	(0.007)	BHD 0.072	BHD 0.071	7	شركة بنادر للفنادق
BHOTEL	Gulf Hotels Group	579,656	0.38	397,064	0.99	2	BHD 0.675	(0.120)	BHD 0.695	BHD 0.675	2	مجموعة فنادق الخليج
NHOTEL	National Hotels Co.	0	0	0	0	0	BHD 0.445	0.000	-	-	0	شركة الفنادق الوطنية
	Hotel & Tourism Sector	1,108,641	0.73	470,359	1.17	24						قطاع الفنادق و السياحة
BMUSC*	Bankmuscat	0	0	0	0	0	BHD 0.560	0.000	-	-	0	بنك مسقط*
GLOBAL	Global Investment House	0	0	0	0	0	BHD 0.150	0.000	-	-	0	بيت الاستثمار العالمي
IIG*	International Investment Group	0	0	0	0	0	BHD 0.301	0.000	-	-	0	المجموعة الدولية للاستثمار*
SDTL*	Sudan Telecommunications Co.	0	0	0	0	0	\$0.634	0.000	-	-	0	الشركة السودانية للاتصالات*
UFC*	United Finance Company	0	0	0	0	0	\$0.346	0.000	-	-	0	الشركة المتحدة للتمويل*
	Non-Bahrain Companies	0	0	0	0	0						الشركات غير البحرينية
SICO-C	Securities & Investment Co.	0	0	0	0	0	BHD 0.310	0.000	-	-	0	شركة الأوراق المالية و الاستثمار
UPI	United Papers Industries	0	0	0	0	0	BHD 0.420	0.000	-	-	0	الشركة المتحدة لصناعة الورق
	Closed Companies	0	0	0	0	0						الشركات المغفلة
AUB.PREF.A	AUB Class A Preference Share	20,009,653	13.16	3,017,341	7.49	3	\$0.400	0.000	BHD 0.400	BHD 0.400	3	أسهم البنك الاهلي المتحد الممتازة (أ)
	Preferred Shares	20,009,653	13.16	3,017,341	7.49	3						الأسهم الممتازة
	Total Market	152,014,582	100.00	40,267,528	100.00	2,784						اجمالي السوق

\* Adjusted Price

\* السعر المعدل



Financial Ratios

مؤشرات مالية

الرمز	COMPANY	مضاعف السهم (مرات)	ربح السهم (%)	القيمة السوقية إلى القيمة الدفترية للسهم(مرات)	العائد على حقوق المساهمين (%)	معدل دوران السهم (%)	رأس المال المدفوع (دينار)	الوزن من اجمالي القيمة السوقية	اجمالي القيمة السوقية (دينار)	الوزن من اجمالي القيمة السوقية	الشركة
SYMBOL		P/E Ratio (Times)	Dividend Yield	Price to Book Value (Times)	ROE	Share Turnover	Total Paid Up Capital (BD)	Weight from Total Paid-Up Capital (%)	Total Market Capitalisation (BD)	Weight from Total Market Capitalisation (%)	
AUB	Ahli United Bank	12.31	3.76	1.39	11.10	1.81	469,773,920	12.11	1,249,598,626	19.98	البنك الاهلي المتحد
SALAM	Al Salam Bank	9.00	0.00	0.34	3.63	0.40	149,706,383	3.86	67,367,872	1.08	مصرف السلام
BISB	Bahrain Islamic Bank	NM	0.00	0.84	(39.69)	0.02	93,967,350	2.42	84,570,615	1.35	بنك البحرين الإسلامي
BBK	BBK	8.81	6.04	1.45	16.29	0.55	85,135,612	2.19	352,461,435	5.64	بنك البحرين والكويت
ITHMR	Ithmaar Bank	NM	0.00	0.27	(22.96)	0.06	264,281,738	6.81	68,713,252	1.10	بنك الإثمار
KHCB	Khaleeji Commercial Bank	NM	0.00	0.38	(5.53)	0.18	115,416,108	2.98	46,166,443	0.74	المصرف الخليجي التجاري
NBB	National Bank of Bahrain	10.40	5.22	1.87	16.36	0.08	85,536,000	2.21	491,832,000	7.86	بنك البحرين الوطني
BSB	The Bahraini Saudi Bank	29.55	0.00	0.71	2.42	0.00	50,000,000	1.29	32,500,000	0.52	البنك البحريني السعودي
	Commercial Banks Sector	11.49	3.80	1.13	4.15	1.06	1,313,817,111	33.87	2,393,210,243	38.26	قطاع البنوك التجارية
BARKA	Al Baraka Banking Group	8.10	4.59	0.77	8.62	0.03	327,820,350	8.45	357,324,182	5.71	مجموعة البركة المصرفية
ABC	Arab Banking Corporation	8.40	0.00	0.38	4.17	0.00	1,172,470,000	30.23	492,437,400	7.87	المؤسسة العربية المصرفية
BCFC	Bahrain Commercial Facilities Co.	7.55	8.75	0.89	11.76	0.12	16,335,000	0.42	65,340,000	1.04	شركة البحرين للتسهيلات التجارية
BMB	Bahrain Middle East Bank	66.31	0.00	1.92	25.64	0.00	22,808,813	0.59	18,150,249	0.29	بنك البحرين و الشرق الأوسط
ESTERAD	Esterad Investment Co.	NM	8.47	0.34	(4.63)	0.44	15,500,000	0.40	18,290,000	0.29	شركة استيراد الاستثمارية
GFH	Gulf Finance House	NM	0.00	1.30	(300.03)	0.07	121,028,867	3.12	57,070,523	0.91	بيت التمويل الخليجي
GMG	Gulf Monetary Group (Suspended)	NA	NA	NM	NA	0.00	60,320,000	1.55	11,200,000	0.18	المجموعة الخليجية للمال (موقوف عن التداول)
INOVEST	INOVEST	NM	0.00	0.44	(17.01)	0.00	43,205,893	1.11	34,564,714	0.55	انوفست
INVCORP	Investcorp Bank	12.45	0.00	0.54	10.28	0.00	75,400,000	1.94	240,360,120	3.84	انفستكورب
TAIB	Taib Bank	NM	0.00	5.04	(66.74)	0.00	42,360,661	1.09	115,644,605	1.85	بنك طيب
UGB	United Gulf Bank	18.46	0.00	1.18	6.40	0.01	78,657,363	2.03	250,368,266	4.00	بنك الخليج المتحد
UGIC	United Gulf Investment Co.	4.16	7.98	0.50	12.07	0.00	20,000,000	0.52	18,800,000	0.30	الشركة الخليجية المتحدة للاستثمار
	Investment Sector	8.68	1.46	0.61	(0.02)	0.02	1,995,906,947	51.45	1,679,550,059	26.85	قطاع الاستثمار
AHLIA	Al Ahlia Insurance Co.	7.86	11.83	1.19	14.40	2.74	5,672,941	0.15	19,174,542	0.31	شركة التأمين الأهلية
ARIG	Arab Insurance Group	4.50	16.67	0.34	7.98	0.09	82,940,000	2.14	37,323,000	0.60	المجموعة العربية للتأمين
BKIC	Bahrain Kuwait Insurance Co.	10.47	5.22	1.59	15.12	0.00	6,500,000	0.17	43,550,003	0.70	الشركة البحرينية الكويتية للتأمين
BNH	Bahrain National Holding	11.47	4.90	1.08	9.21	0.59	11,350,000	0.29	46,308,000	0.74	شركة البحرين الوطنية القابضة
TAKAFUL	Takaful Insurance Co.	108.61	0.00	2.64	2.43	0.00	6,250,000	0.16	18,125,000	0.29	شركة التكافل الدولية
	Insurance Sector	8.71	7.70	0.84	9.62	0.51	112,712,941	2.91	164,480,545	2.63	قطاع التأمين
BASREC	Bahrain Ship Repairing & Eng. Co.	10.76	2.94	1.40	11.41	0.00	1,600,000	0.04	27,200,000	0.43	شركة البحرين لتصليح السفن والهندسة
CPARK	Bahrain Car Parks Co.	8.71	7.74	0.87	10.00	0.17	7,031,723	0.18	10,899,171	0.17	شركة البحرين لمواقف السيارات
CINEMA	Bahrain Cinema Co.	8.13	6.41	1.25	12.81	0.07	5,508,230	0.14	42,964,197	0.69	شركة البحرين للسينما
DUTYF	Bahrain Duty Free Shop Complex	7.15	7.52	1.69	18.07	1.23	8,833,968	0.23	58,745,887	0.94	شركة مجمع البحرين للأسواق الحرة
BATELCO	Bahrain Telecommunications Co.	6.50	11.48	1.12	17.18	0.80	144,000,000	3.71	564,480,000	9.03	شركة البحرين للاتصالات
BMMI	BMMI	7.13	8.77	1.50	19.05	0.42	13,311,687	0.34	75,876,613	1.21	بي أم أم أي
TRAFCO	General Trading & Food Process Co.	14.44	6.15	1.00	7.07	0.20	8,067,505	0.21	20,975,514	0.34	الشركة العامة للتجارة وصناعة الأغذية
NASS	Nass Corporation BSC.	3.97	11.11	0.55	13.90	1.68	22,000,000	0.57	29,700,000	0.47	شركة ناس
SEEF	Seef Properties	4.45	8.43	0.38	8.68	0.44	46,000,000	1.19	40,940,000	0.65	عقارات السيف
	Services Sector	6.76	9.93	1.04	15.35	0.72	256,353,113	6.61	871,781,382	13.94	قطاع الخدمات
ALBH	Aluminium Bahrain	6.73	8.03	1.34	19.78	0.42	142,000,000	3.66	937,200,000	14.98	شركة المنيوم البحرين
BFM	Bahrain Flour Mills Co.	14.29	5.00	0.61	4.34	0.00	2,483,250	0.06	9,933,000	0.16	شركة البحرين لمطاحن الدقيق
POLTRY	Delmon Poultry Co.	6.72	9.30	0.48	7.15	0.00	3,120,928	0.08	6,709,995	0.11	شركة دلمون للواجن
	Industrial Sector	6.80	8.09	1.30	19.20	0.42	147,604,178	3.81	953,842,995	15.25	قطاع الصناعة
FAMILY	Bahrain Family Leisure Co.	7.37	7.14	0.82	11.14	0.25	4,000,000	0.10	4,200,000	0.07	الشركة البحرينية للترفيه العائلي
BTC	Bahrain Tourism Co.	5.20	6.99	0.62	11.84	0.21	7,200,000	0.19	20,592,000	0.33	شركة البحرين للسياحة
BANADER	Banader Hotels Co.	NM	0.00	0.70	(0.12)	0.19	15,000,000	0.39	10,650,000	0.17	شركة بنادر للفنادق
BHOTEL	Gulf Hotels Group	10.07	4.44	2.23	20.06	0.36	16,533,851	0.43	111,603,495	1.78	مجموعة فنادق الخليج
NHOTEL	National Hotels Co.	6.27	4.49	0.65	10.41	0.00	10,000,000	0.26	44,500,000	0.71	شركة الفنادق الوطنية
	Hotel & Tourism Sector	8.39	4.27	1.12	12.61	0.25	52,733,851	1.36	191,545,495	3.06	قطاع الفنادق و السياحة
	Total Market	8.71	4.82	0.92	5.90	0.60	3,879,128,141	100.00	6,254,410,719	100.00	اجمالي السوق
SICO-C	Securities & Investment Co.	34.83	1.94	2.33	6.67	0.00	42,652,023	95.98	132,221,271	94.63	شركة الأوراق المالية و الاستثمار
UPI	United Papers Industries	8.94	4.76	1.57	16.15	0.00	1,784,750	4.02	7,495,950	5.37	الشركة المتحدة لصناعة الورق
	Closed Companies	30.66	2.06	2.27	7.41	0.00	44,436,773	100.00	139,717,221	100.00	الشركات المغلقة
BMUSC	Bankmuscat	6.63	5.02	0.97	12.77	0.00	151,741,212	20.21	754,318,581	61.70	بنك مسقط
GLOBAL	Global Investment House	NM	0.00	1.77	(90.56)	0.00	176,783,897	23.54	196,864,028	16.10	بيت الاستثمار العالمي
IIG	International Investment Group	NA	NA	NM	NA	0.00	27,191,562	3.62	60,750,115	4.97	المجموعة الدولية للاستثمار
SDTL	Sudan Telecommunications Co.	16.01	0.00	0.31	2.16	0.00	370,706,712	49.37	178,101,690	14.57	الشركة السودانية للاتصالات
UFC	United Finance Company	33.32	0.00	1.04	3.41	0.00	24,501,178	3.26	32,620,126	2.67	الشركة المتحدة للتمويل
	Non-Bahrain Companies	8.54	2.87	0.77	1.29	0.00	750,924,561	100.00	1,222,654,540	100.00	الشركات غير البحرينية
AUB.PREF.A	AUB Class A Preference Share	N/AP	7.25	N/AP	N/AP	4.00	47,125,000	100.00	75,400,000	100.00	أسهم البنك الأهلي المتحد الممتازة (أ)
	Preferred Shares	N/AP	2.86	N/AP	N/AP	4.00	47,125,000	100.00	75,400,000	100.00	الأسهم الممتازة

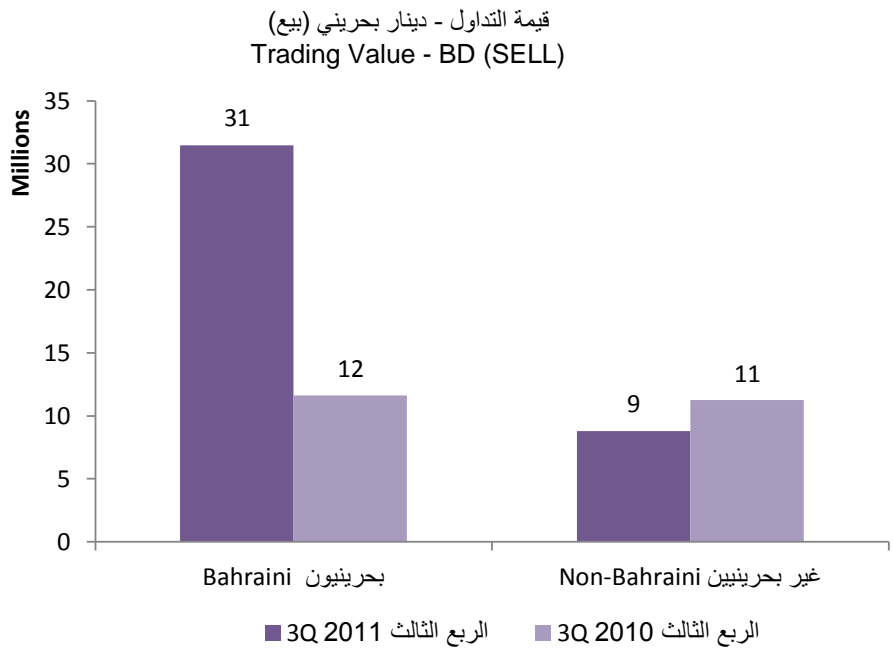
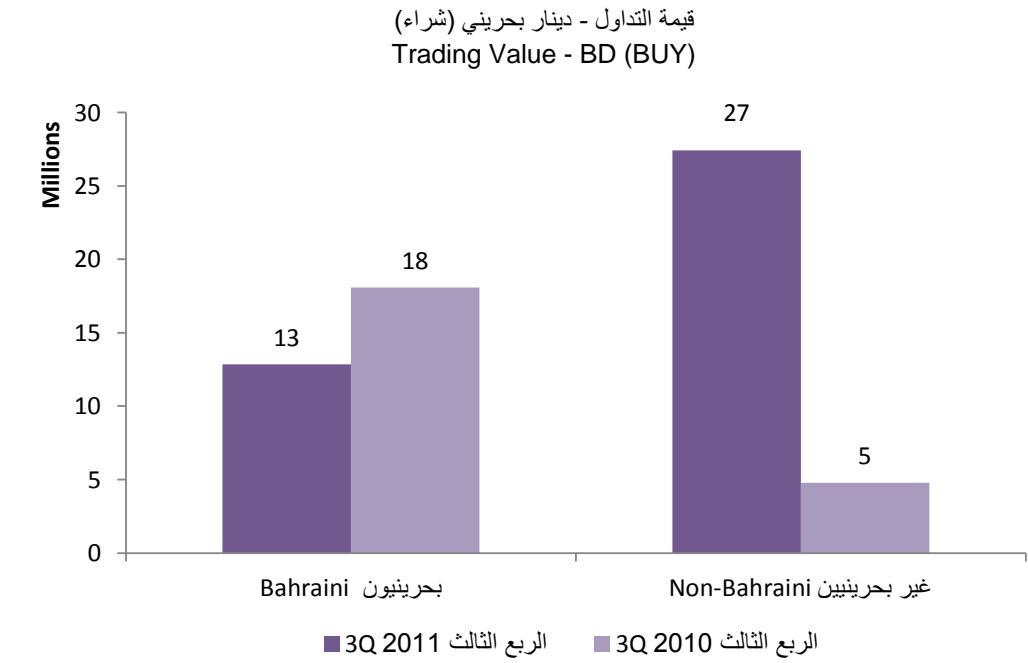
N/AP: Not Applicable  
N/A: Not Available  
NM: Not Meaningful

N/AP: غير قابل للحساب  
N/A: البيانات غير متوفرة  
NM: ليس له معنى



قيمة الاسهم المتداولة (دينار) في الربع الرابع-2011 ValueTraded (BD) 4Q 11						
	بحرينيون Bahraini		غير بحرينيين Non-Bahraini		المجموع Total	
	قيمة التداول Value Traded	نسبة من اجمالي القيمة المتداولة of Total Value Traded %	قيمة التداول Value Traded	نسبة من اجمالي القيمة المتداولة of Total Value Traded %		
Buy	12,837,884	31.88%	27,429,642	68.12%	40,267,526	الشراء
Sell	31,479,272	78.18%	8,788,256	21.82%	40,267,528	البيع
Totals	44,317,156	55.03%	36,217,898	44.97%	80,535,054	المجموع

قيمة الاسهم المتداولة (دينار) في الربع الرابع-2010 ValueTraded (BD) 4Q 10						
	بحرينيون Bahraini		غير بحرينيين Non-Bahraini		المجموع Total	
	قيمة التداول Value Traded	نسبة من اجمالي القيمة المتداولة of Total Value Traded %	قيمة التداول Value Traded	نسبة من اجمالي القيمة المتداولة of Total Value Traded %		
Buy	18,064,147	79.07%	4,782,286	20.93%	22,846,433	الشراء
Sell	11,604,220	50.79%	11,242,213	49.21%	22,846,433	البيع
Totals	29,668,367	64.93%	16,024,499	35.07%	45,692,866	المجموع



Brokers Activity (Buy & Sell)

نشاط الوسطاء (بيعاً وشراءً)

الوسطاء	الوزن من إجمالي السوق	عدد الصفقات	الوزن من إجمالي السوق	إجمالي الكمية (سهم)	الوزن من إجمالي السوق	إجمالي القيمة (دينار)	Brokers
	Weight from Total Market (%)	No. of Transactions	Weight from Total Market (%)	Total Volume (Shares)	Weight from Total Market (%)	Total Value (BD)	
بيت الاستثمار العالمي	4.87	271	62.86	191,101,334	58.08	46,770,829	Global Investment House
شركة الأوراق المالية والاستثمار	39.31	2,189	16.76	50,964,998	24.46	19,699,363	Securities and Investment Co.
شركة الخليج للأوراق المالية	20.08	1,118	6.59	20,037,469	5.63	4,530,930	Gulf Securities Company
البنك الأهلي المتحد	3.23	180	5.49	16,690,238	5.57	4,487,644	Ahli United Bank
بنك البحرين والكويت	14.49	807	2.84	8,644,303	2.91	2,344,841	BBK
شركة طيب للأوراق المالية	5.55	309	1.43	4,332,863	1.17	945,875	TAIB Securities
يوسف العجاجي	4.80	267	1.44	4,385,697	0.86	690,896	Yousif H. Al-Ajaji
ناصر خسرو	3.36	187	0.81	2,459,489	0.51	413,139	Nasser Abbas Khosrou
شركة الأهلية بحرين	3.45	192	1.46	4,438,460	0.50	399,954	Al Ahlia Bahrain
عبدالله زين العابدين	0.79	44	0.22	669,313	0.17	133,394	Abdulla J. Zain Al-Abedeen
مباشر للخدمات المالية	0.07	4	0.10	305,000	0.15	118,190	Mubasher Financial Services
إجمالي نشاط الوسطاء	100	5,568	100	304,029,164	100	80,535,055	Total Market

Mutual Funds

صناديق الاستثمار

Fund Name	Issue Manager	صافي قيمة الموجودات NAV	Type	النوع	الجهة المصدرة	اسم الصندوق
Unit Investment Bank	Islamic DEV.Bank	\$1.000	Open-End	مفتوح	البنك الاسلامي للتنمية	صندوق حصص الاستثمار- البنك الاسلامي للتنمية (اسلامي) \$
SICO Selected Securities (SSS)	SICO Funds Company EC	BHD 0.176	Open-End	مفتوح	شركة سيكو للصناديق الاستثمارية	صندوق سيكو للاوراق المالية المختارة (د.ب)
Khaleej Equity Fund	SICO Funds Company EC	\$217.41	Open-End	مفتوح	شركة سيكو للصناديق الاستثمارية	صندوق أسهم الخليج
SICO Gulf Equity Fund	SICO Fund Company III B.S.C. ( c )	\$111.13	Open-End	مفتوح	شركة سيكو للصناديق الاستثمارية III ش.م.ب (مقفلة)	صندوق سيكو للأسهم الخليجية
SICO Arab Financial Fund	SICO Fund Company II B.S.C. ( c )	\$12.1608	Open-End	مفتوح	شركة سيكو للصناديق الاستثمارية II ش.م.ب (مقفلة)	صندوق سيكو المالي العربي
SICO Money Market Fund	SICO Fund Company V B.S.C. ( c )	\$10.1013	Open-End	مفتوح	صندوق سيكو الاستثماري V (مقفلة)	صندوق سيكو لسوق النقد
First Arabian Equity 2000 Fund *	First Investment Funds E.C. (Company)	\$20.490	Open-End	مفتوح	صناديق الأولى للاستثمار	صندوق الاولى للأسهم العربية2000 (\$) (الاسلامي) *
Makaseb Emirates Equity Fund	Makaseb Fund Company	\$4.29570	Open-End	مفتوح	شركة مكاسب للصناديق الإستثمارية	صندوق مكاسب للأسهم الإماراتية
Makaseb Qatar Equity Fund	Makaseb Fund Company	\$7.781354	Open-End	مفتوح	شركة مكاسب للصناديق الإستثمارية	صندوق استثمار مكاسب قطر
Makaseb Emirates Opportunities Fund	Makaseb Fund Company	\$3.444729	Open-End	مفتوح	شركة مكاسب للصناديق الإستثمارية	صندوق مكاسب لفرص الاستثمار الإماراتية
Makaseb Arab Tigers Fund	Makaseb Fund Company	\$7.82670	Open-End	مفتوح	شركة مكاسب للصناديق الإستثمارية	صندوق مكاسب للنمو العربي
Makaseb Income Fund	Makaseb Fund Company	\$10.04170	Open-End	مفتوح	شركة مكاسب للصناديق الإستثمارية	صندوق دخل مكاسب
Global Opportunistic Fund	Global Investment House	\$76.2330	Close-End	مغلق	بيت الاستثمار العالمي	صندوق جلوبل القناص
Global GCC Large Cap Fund	Global Investment House	\$100.2200	Open-End	مفتوح	بيت الاستثمار العالمي	صندوق جلوبل للشركات الخليجية الرائدة
The Zenith Fund	Global Investment House	\$102.900	Open-End	مفتوح	بيت الاستثمار العالمي	صندوق القمة
Global US Dollar Money Market Fund	Global Investment House	\$137.03	Open-End	مفتوح	بيت الاستثمار العالمي	صندوق جلوبل لسوق النقدي بالدولار الأمريكي
Global US Equity Index Fund	Global Investment House	\$80.44	Open-End	مفتوح	بيت الاستثمار العالمي	صندوق جلوبل لمؤشر الأسهم الأمريكية
Global GCC Real Estate Fund	Global Investment House		Close-End	مغلق	بيت الاستثمار العالمي	صندوق الخليج العقاري
Global European Equity Index Fund	Global Investment House	\$97.826	Open-End	مفتوح	بيت الاستثمار العالمي	صندوق جلوبل لمؤشر الأسهم الأوروبية
Global Distressed Fund	Global Investment House	\$165.89	Open-End	مفتوح	بيت الاستثمار العالمي	صندوق جلوبل للشركات المتعثرة
Global Egypt Fund	Global Egypt Fund Company B.S.C. (Closed)	€ 66.640	Open-End	مفتوح	شركة صندوق استثمار جلوبل مصر (مقفلة)	صندوق جلوبل مصر
Global Islamic Fund of Funds	Global Fund Company (Bahrain) E.C.	\$88.77	Open-End	مفتوح	شركة صندوق جلوبل الاستثماري (البحرين)	صندوق جلوبل للصناديق الإسلامية
Global Jordan Fund	Jordan Fund Company B.S.C. (Closed)	\$73.73000	Open-End	مفتوح	شركة صندوق استثمار الأردن (مقفلة)	صندوق جلوبل الأردن
Global GCC Islamic Fund	Global GCC Islamic Fund Company B.S.C (Closed)	\$85.23029	Open-End	مفتوح	شركة صندوق جلوبل الخليجي الإسلامي (مقفلة)	صندوق جلوبل الخليجي الإسلامي
Palestine Dedicated Fund	Palestine Dedicated Fund Company B.S.C (Closed)	\$89.38	Open-End	مفتوح	شركة صندوق استثمار فلسطين (مقفلة)	صندوق فلسطين الإستثماري
Global Energy, Petrochemical and Downstream Industries	Global Energy, Petrochemical and Downstream Industries	\$97.52000	Open-End	مفتوح	شركة صندوق جلوبل للطاقة والبتروكيماويات والصناعات التحويلية (مقفلة)	صندوق جلوبل للطاقة والبتروكيماويات والصناعات التحويلية
Alpha MENA Fund	Alpha MENA Fund Company B.S.C (Closed)	\$48.69	Open-End	مفتوح	شركة صندوق ألفا مينا (مقفلة)	صندوق ألفا مينا
NBK GULF EQUITY FUND	NBK Gulf Equity Funds Company B.S.C ( c )	\$0.95	Open-End	مفتوح	شركة صندوق إن بي كي للأسهم الخليجية ش.م.ب (مقفلة)	صندوق الوطني للأسهم الخليجية
NBK QATAR EQUITY FUND	NBK Gulf Equity Funds Company B.S.C ( c )	\$1.32	Open-End	مفتوح	شركة صندوق إن بي كي للأسهم الخليجية ش.م.ب (مقفلة)	صندوق الوطني للأسهم القطرية
SICO Kingdom Equity Fund	SICO Funds Company IV B.S.C. ©	\$10.14710	Open-End	مفتوح	شركة سيكو للصناديق الاستثمارية IV ش.م.ب (مقفلة)	صندوق سيكو المملكة للأسهم
Markaz Arabian Fund	Markaz Arabian Fund Company B.S.C ©	\$2.57	Open-End	مفتوح	شركة صندوق المركز العربي ش.م.ب (مقفلة)	صندوق المركز العربي

As given by Issuer

\* NAV per unit

<sup>1</sup> % change indicates12 -months return

E= Estimated

A=Accurate

Bond-Sukuk / Issuer اسم السند- الصكوك / جهة الإصدار	Symbol Code رمز السند	Size حجم الإصدار	Coupon Rate/Return سعر الفائدة / العائد	Period for Annual Payment		Issuance Price سعر الإصدار	Date تاريخ		
				From من	To الى		Issuance الإصدار	Listing الانراج	Due الاستحقاق
Government Islamic Leasing Securities صكوك التاجير الإسلامية الحكومية	GILS17.2016	BD 200,000,000	5.5% annually to be paid every 6 months on 7th October & 7th April of each year.	Every 6 months		BD 10,000	07/04/2011	26/04/2011	07/04/2016
Government Development Bond - 2017 سندات تنمية حكومية اسمية	GEDV.BND17	BD 200,000,000	5% annually to be paid every 6 months on 27 June and 27 December of each year.	Every 6 months		BD 10,000	27/12/2010	20/01/2011	27/12/2017
Government Development Bond - 2015 سندات تنمية حكومية اسمية	GDEV.BND	BD 200,000,000	3.6% annually to be paid every 6 months on 30th April and 30th Oct of each year.	Every 6 months		BD 10,000	31/10/2010	02/12/2010	31/10/2015
Alba Floating Rate Bonds 2013 سندات ألومنيوم البحرين - 2013	ALBA.2013	\$ 200,000,000	1.4260% p.a.	15/03/2011	15/09/2011	\$ 1000	18/06/2003	26/06/2003	15/03/2013
Ijarah Sukuk in Bahraini Dinar by BMA صكوك الإيجاره بالدينار البحريني صادر من مؤسسة نقد البحرين	ILS10.2014	BD 40,000,000	5.125% p.a.	20/07/2010	20/01/2011	BD 10,000	20/07/2004	10/08/2004	20/07/2014
Sukuk Al Musharaka (Investment DAR Sukuk Co.) - 2010 * صكوك المشاركة الصادرة عن شركة دار صكوك للاستثمار - 2010 **	MUSH.SK06	\$100,000,000	7.347% (6 mth USD Libor plus 2% Margin)	27/04/2010	27/10/2010	100%	27/10/2005	28/06/2006	26/10/2010
Sukuk Al Manafa'a (Golden Belt 1 Sukuk Co. BSC (c)) - 2012 صكوك المنافع الصادرة من شركة جولدن بلت 1 صكوك ش.م. ب (مقفلة) - 2012	MANAFAA	\$ 650,000,000	Six Months USD LIBOR plus 0.85% P.A	15/05/2010	15/11/2010	100%	15/05/2007	27/06/2007	15/05/2012
Dar Al-Arkan 2 Sukuk (Dar Al-Arkan International Sukuk Company) صكوك دار الأركان 2 الصادرة عن شركة دار الأركان الدولية للصكوك	ARKAN.SUK2	\$1,000,000,000	LIBOR + Margin 2.25% p.a. Payable quarterly	16/01/2010	16/10/2010	\$100,000	16/07/2007	14/02/2008	16/07/2012
Government Islamic Lease (Ijara) Securities Sukuk صكوك التاجير الإسلامية الحكومية - مملكة البحرين	GIL12.SUK	BD 95,000,000	(30) basis point over LIBOR payable every six months	03/04/2010	03/10/2010	BD 10,000	3/10/2007	21/2/2008	10/03/2012
Government Islamic Lease (Ijara) Securities Sukuk صكوك التاجير الإسلامية الحكومية - مملكة البحرين	GIL16.SUK	BD 165,000,000	3.75% p.a.	24/03/2010	24/09/2010	100%	24/09/2009	15/10/2009	24/09/2012
IFC Hilal Sukuk صكوك الهلال (مؤسسة التمويل الدولية)	IFC.SUK	\$100,000,000	3.037%payable every six months	05/03/2010	11/03/2010	100%	11/03/2009	11/04/2009	11/03/2014

\* Matured as of 26th Oct 2010

\*\* الاستحقاق بتاريخ 26 أكتوبر 2010



## Brokers & Members

## الوسطاء والأعضاء

Brokers & Members Names	صندوق البريد P.O. BOX	الهاتف Phone	الفاكس Fax	الموقع الإلكتروني WebSite	البريد الإلكتروني Email	اسماء الوسطاء والأعضاء
Abdulla Zain Al-Abedeen	1297	17 214738	17 246661	-	-	عبدالله زين العابدين
Ahli United Bank	2424	17 585858	17 580542	<a href="http://www.ahliunited.com">www.ahliunited.com</a>	<a href="mailto:info@ahliunited.com">info@ahliunited.com</a>	البنك الأهلي المتحد
BBK	597	17 207262	17 216164	<a href="http://www.bbkonline.com">www.bbkonline.com</a>	<a href="mailto:ecall_ebank@bbkonline.com">ecall_ebank@bbkonline.com</a>	بنك البحرين والكويت
Al Ahlia Securities	10106	17 207070	17 250800	-	-	الأهلية للأوراق المالية
Global Investment House	855	17 210011	17 210222	<a href="http://www.globalinv.net">www.globalinv.net</a>	<a href="http://www.globalinv.net">www.globalinv.net</a>	بيت الاستثمار العالمي للوساطة
Gulf Securities Company	11884	17 272578	17 258780	-	-	شركة الخليج للأوراق المالية
Nasser Abbas Khosrou	20330	17 270130	17 271267	-	-	ناصر عباس خسرو
Securities & Investment Co.	1331	17 515000 / 17 515200	17 530603 / 17 514000	<a href="http://www.sico-bahrain.com">www.sico-bahrain.com</a>	<a href="mailto:sico@batelco.com.bh">sico@batelco.com.bh</a>	شركة الأوراق المالية والاستثمار
TAIB Securities Co.	20485	17 549494	17 531213	<a href="http://www.taibdirect.com">www.taibdirect.com</a>	<a href="mailto:taibdirect@taib.com">taibdirect@taib.com</a>	شركة طيب للأوراق المالية
Yousif Al-Ajaji	17	17 261006	17 262948	-	<a href="mailto:ajaji001@yahoo.com">ajaji001@yahoo.com</a>	يوسف حسن العجاجي
Mubasher Financial Services	75782	17 556139	17 556124	-	-	شركة مباشر للخدمات المالية
HSBC Bank Middle East Limited	57	17 569499 / 17 569571	17 569574	<a href="http://www.hsbcnet.com">www.hsbcnet.com</a>	<a href="mailto:custodybahrain@hsbc.com">custodybahrain@hsbc.com</a>	بنك إتش إس بي سي الشرق الأوسط
Standard Chartered Bank	29	17 209445	17228363	<a href="http://www.standardchartered.com">www.standardchartered.com</a>	<a href="mailto:mohammad.ata.karim@sc.com">mohammad.ata.karim@sc.com</a>	بنك ستاندرد تشارترد
Gulf Custody Company	20400	17 382666	17 382555	<a href="http://gulfcustody.com">gulfcustody.com</a>	<a href="mailto:info@gulfcustody.com">info@gulfcustody.com</a>	الشرك الخليجية لحفظ الأوراق المالية
Citibank N.A. Bahrain	548	17 584148	17 588507	<a href="http://www.citi.com">www.citi.com</a>	<a href="mailto:abdulla.aljanahi@citi.com">abdulla.aljanahi@citi.com</a>	سيتي بنك - البحرين
SICO Funds Services Company	20233	17516061	17531777	<a href="http://www.sico-bahrain.com">www.sico-bahrain.com</a>	<a href="mailto:amal.alnaser@sicobahrain.com">amal.alnaser@sicobahrain.com</a>	شركة سيكو لخدمات الصناديق الاستثمارية