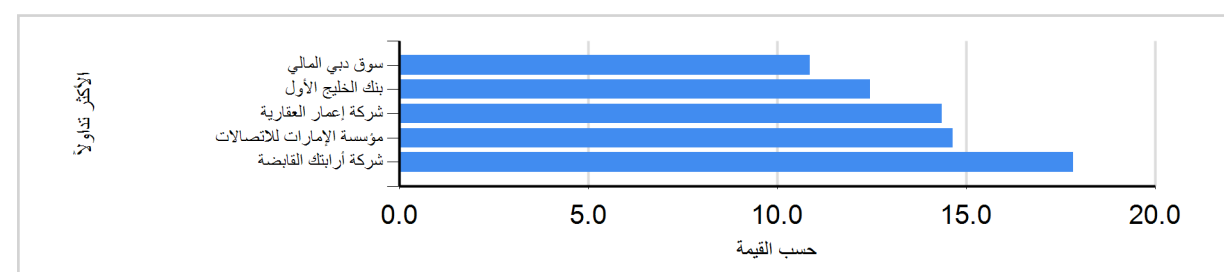
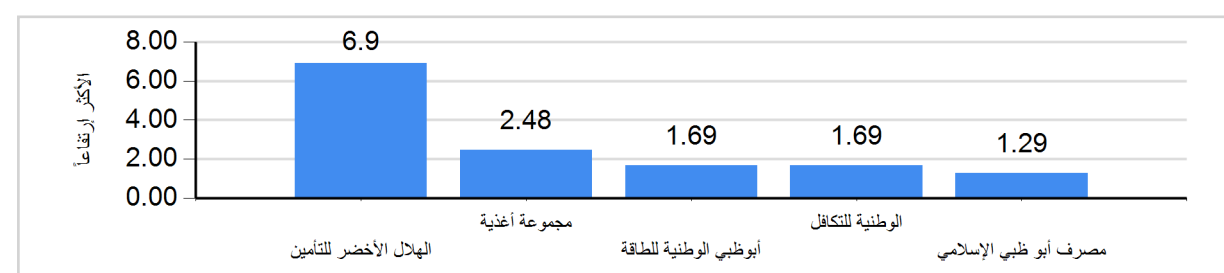


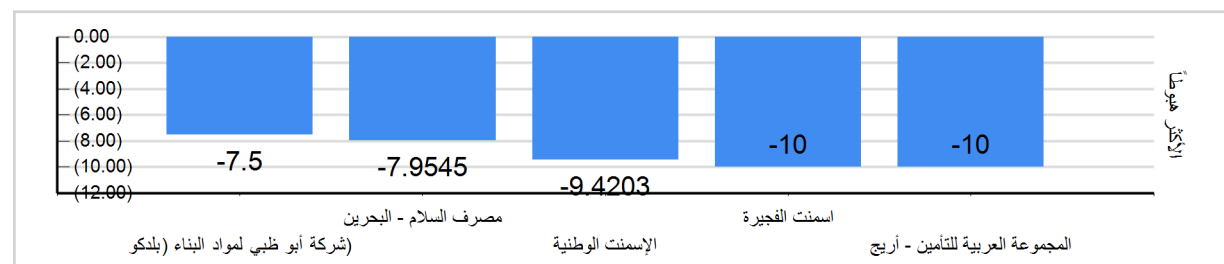
المؤشر	الإغلاق السابق 2012/05/15	الأدنى يومي	الأعلى يومي	الإغلاق الحالي 2012/05/16	نسبة التغير اليومي	الإغلاق نهاية عام 2011	الأدنى خلال السنة	نسبة التغير خلال السنة	الأعلى خلال السنة	عدد الشركات المدرجة	عدد الشركات المتداول أسهمها	الصفقات	حجم التداول	قيمة التداول	القيمة السوقية
المؤشر العام	2,403.14	2,385.49	2,403.23	<b>2,389.18</b>	-0.581 %	2,341.42	2,242.33	2.04 %	2,641.55	127	55	2,567	131,284,093	156,365,623	353,295,635,443
البنوك	1,550.59	1,540.38	1,550.95	<b>1,543.33</b>	-0.468 %	1,536.86	1,484.72	0.42 %	1,714.04	26	14	514	26,534,587	37,438,757	165,928,221,531
التأمين	1,755.80	1,750.47	1,755.80	<b>1,753.39</b>	-0.137 %	1,794.36	1,748.87	-2.28 %	1,845.05	30	8	153	6,434,173	5,130,060	17,861,308,139
العقار	2,081.20	2,029.87	2,081.20	<b>2,041.73</b>	-1.897 %	1,716.73	1,583.68	18.93 %	2,441.96	11	9	937	42,651,944	56,541,898	34,248,631,148
الطاقة	112.82	112.78	113.52	<b>113.48</b>	0.586 %	117.95	108.35	-3.79 %	132.23	2	2	143	18,552,992	7,476,643	10,044,000,000
الاتصالات	1,627.54	1,623.96	1,629.50	<b>1,625.75</b>	-0.110 %	1,672.30	1,594.40	-2.78 %	1,747.97	5	5	358	5,673,819	22,474,645	83,017,786,399
النقل	1,722.34	1,694.00	1,722.34	<b>1,704.60</b>	-1.030 %	1,686.44	1,635.11	1.08 %	2,077.56	4	3	111	6,758,166	3,968,783	5,787,543,700
الاستثمار والخدمات المالية	1,885.01	1,822.43	1,894.90	<b>1,833.71</b>	-2.722 %	1,623.41	1,402.80	12.95 %	2,486.09	12	4	199	14,582,933	12,715,456	12,231,420,326
الصناعة	756.28	743.16	756.28	<b>743.16</b>	-1.735 %	680.51	636.12	9.20 %	821.86	18	6	30	4,771,463	3,734,171	10,276,599,480
السلع الاستهلاكية	1,148.76	1,148.76	1,157.32	<b>1,155.57</b>	0.592 %	839.27	838.57	37.69 %	1,244.98	10	2	12	719,050	934,427	5,096,348,500
الخدمات	1,227.84	1,207.75	1,227.84	<b>1,226.48</b>	-0.110 %	1,174.27	1,123.42	4.45 %	1,261.77	9	2	110	4,604,966	5,950,779	8,803,776,220



الشركة	سعر الإغلاق	نسبة التغير	قيمة التغير	القيمة المتداولة
شركة أربنك القابضة	2.8900	-1.03 %	-0.030	17,827,957.57
مؤسسة الإمارات للاتصالات	8.7600	0.00 %	0.000	14,645,056.96
شركة إعمار العقارية	2.8900	-1.70 %	-0.050	14,353,116.93
بنك الخليج الأول	8.7500	-1.35 %	-0.120	12,470,265.50
سوق دبي المالي	0.9320	-4.02 %	-0.039	10,864,089.76



الشركة	سعر الإغلاق	نسبة التغير	قيمة التغير	القيمة المتداولة
الهلال الأخضر للتأمين	0.310	6.90	0.02	327,212.68
مجموعة أغبية	2.070	2.48	0.05	39,427.65
أبوظبي الوطنية للطاقة	1.200	1.69	0.02	239,149.01
الوطنية للتكافل	1.200	1.69	0.02	6,000.00
مصرف أبوظبي الإسلامي	3.140	1.29	0.04	127,754.88



الشركة	سعر الإغلاق	نسبة التغير	قيمة التغير	القيمة المتداولة
المجموعة العربية للتأمين - أريج	1.800	-10.00	-0.20	33,111.00
اسمنت الفجيرة	0.900	-10.00	-0.10	22,770.00
الإسمنت الوطنية	2.500	-9.42	-0.26	75,750.00
مصرف السلام - البحرين	0.405	-7.95	-0.04	151,624.50
شركة أبوظبي لمواد البناء (بلدكو)	0.740	-7.50	-0.06	1,667.22



الاربعاء, 16 مايو, 2012

الشركة	الرمز	الإغلاق الحالي 2012/05/16	الإغلاق السابق 2012/05/15	قيمة التغيير	نسبة التغيير اليومي	الإغلاق نهاية عام 2011	نسبة التغيير منذ بداية العام	عدد الصفقات	حجم التداول	قيمة التداول	التداول التراكمي	القيمة السوقية
<b>البنوك</b>												
بنك أبو ظبي التجاري	ADCB	3.150	3.140	0.010	0.32 %	2.780	13.31 %	11	175,750	553,139.56	313,375,517.28	17,626,131,750
مصرف أبو ظبي الإسلامي	ADIB	3.140	3.100	0.040	1.29 %	3.160	-0.63 %	4	40,644	127,754.88	127,433,780.63	7,425,176,451
مصرف عجمان	AJMANBANK	0.835	0.839	-0.004	-0.48 %	0.800	4.38 %	15	448,380	367,175.80	39,770,183.73	835,000,000
مصرف السلام - السودان	ALSALAMSUDAN	1.540	1.560	-0.020	-1.28 %	1.650	-6.67 %	2	140,000	215,200.00	39,967,309.86	0
شركة أملاك للتمويل	AMLAQ	1.020	1.020	0.000	0.00 %	1.020	0.00 %	0	0	0.00	0.00	1,530,000,000
بنك الشارقة	BOS	1.530	1.530	0.000	0.00 %	1.960	-21.94 %	0	0	0.00	103,825,574.91	3,213,000,000
بنك دبي التجاري	CBD	2.800	2.800	0.000	0.00 %	2.762	1.38 %	0	0	0.00	25,466,100.70	5,707,385,533
البنك التجاري الدولي	CBI	0.900	0.900	0.000	0.00 %	0.800	12.50 %	0	0	0.00	24,761,231.25	1,266,314,177
بنك دبي الإسلامي	DIB	1.890	1.930	-0.040	-2.07 %	1.940	-2.58 %	73	2,255,835	4,286,831.15	651,718,041.56	7,179,266,115
مصرف الامارات الإسلامي	EIB	0.790	0.790	0.000	0.00 %	0.790	0.00 %	0	0	0.00	0.00	1,920,033,281
بنك الامارات للاستثمار	EIBANK	776.164	776.200	0.000	0.00 %	776.164	0.00 %	0	0	0.00	0.00	426,927,076
الإمارات دبي الوطني	EMIRATESNBD	2.740	2.790	-0.050	-1.79 %	2.940	-6.80 %	12	231,833	636,222.42	153,448,228.40	15,228,302,744
بنك الخليج الأول	FGB	8.750	8.870	-0.120	-1.35 %	7.725	13.27 %	23	1,424,560	12,470,265.50	878,852,713.51	26,250,000,000
دار التمويل	FH	3.150	3.150	0.000	0.00 %	3.400	-7.35 %	0	0	0.00	836,537.78	952,875,000
بيت التمويل الخليجي	GFH	0.619	0.620	-0.001	-0.16 %	0.508	21.85 %	222	13,750,872	8,607,416.96	1,826,339,894.87	0
بنك الإستثمار	INVESTB	1.600	1.600	0.000	0.00 %	1.478	8.23 %	4	128,823	206,175.68	37,879,526.26	2,000,000,000
بنك المشرق	MASQ	67.000	67.000	0.000	0.00 %	101.500	-33.99 %	0	0	0.00	13,124,979.45	11,328,157,325
بنك أبو ظبي الوطني	NBAD	8.800	8.820	-0.020	-0.23 %	8.111	8.49 %	8	155,851	1,371,773.80	430,263,631.20	34,096,114,061
بنك الفجيرة الوطني	NBF	4.950	4.950	0.000	0.00 %	4.550	8.79 %	0	0	0.00	19,330.00	5,445,000,000
بنك أم القيوين الوطني	NBQ	1.710	1.710	0.000	0.00 %	1.810	-5.52 %	0	0	0.00	3,295,543.05	2,736,000,026
مصرف الشارقة الإسلامي	NBS	0.870	0.870	0.000	0.00 %	0.840	3.57 %	17	1,420,000	1,240,207.37	24,791,123.52	2,110,185,000
راس الخيمة الوطني	RAKBANK	4.160	4.160	0.000	0.00 %	4.545	-8.48 %	0	0	0.00	59,412,509.85	6,339,255,437
مصرف السلام - البحرين	SALAM_BAH	0.405	0.440	-0.035	-7.95 %	0.390	3.85 %	4	365,000	151,624.50	37,000,267.76	0
تمويل	TAMWEEL	1.140	1.150	-0.010	-0.87 %	0.603	89.05 %	108	5,768,101	6,541,290.70	2,122,380,283.21	1,140,000,000
البنك العربي المتحد	UAB	3.950	3.950	0.000	0.00 %	3.640	8.52 %	0	0	0.00	2,665,621.25	3,935,785,056
بنك الإتحاد الوطني	UNB	2.900	2.920	-0.020	-0.68 %	2.890	0.35 %	11	228,938	663,678.94	181,471,399.99	7,237,312,500
<b>المجموع</b>												
<b>165,928,221,531.05</b>												
<b>7,098,099,330.02</b>												
<b>37,438,757</b>												
<b>26,534,587</b>												
<b>514</b>												
<b>13.31 %</b>												
<b>2.780</b>												
<b>0.32 %</b>												
<b>0.010</b>												
<b>3.140</b>												
<b>3.150</b>												
<b>ADCB</b>												
<b>البنوك</b>												
<b>السلع الاستهلاكية</b>												
مجموعة أغذية	AGTHIA	2.070	2.020	0.050	2.48 %	1.720	20.35 %	9	19,050	39,427.65	29,057,768.51	1,242,000,000
الشركة العالمية لزراعة الأسماك	ASMAK	15.550	15.550	0.000	0.00 %	3.050	409.84 %	0	0	0.00	741,226.12	1,321,750,000
دبي للمربطات	DRC	12.000	12.000	0.000	0.00 %	10.400	15.38 %	0	0	0.00	22,046,958.65	1,080,000,000
الإمارات للمربطات (جيم)	ERC	6.050	6.050	0.000	0.00 %	6.050	0.00 %	0	0	0.00	0.00	181,500,000
فودكو القابضة	FOODCO	1.600	1.600	0.000	0.00 %	1.690	-5.33 %	0	0	0.00	3,744,593.03	160,000,000
الخليج للمواشي	GLS	6.980	6.980	0.000	0.00 %	6.980	0.00 %	0	0	0.00	0.00	698,000,000
غفا للمياه المعدنية	GULFA	2.500	2.500	0.000	0.00 %	2.450	2.04 %	0	0	0.00	62,500.00	62,500,000
شركة رأس الخيمة للدواجن و العلف	RAPCO	1.280	1.280	0.000	0.00 %	1.440	-11.11 %	3	700,000	895,000.00	11,044,182.59	110,592,000
الأغذية المتحدة	UFC	5.600	5.600	0.000	0.00 %	5.600	0.00 %	0	0	0.00	0.00	140,000,000
كايبيرا للالبان	UNIKAI	330.600	330.600	0.000	0.00 %	330.591	0.00 %	0	0	0.00	0.00	100,006,500
<b>المجموع</b>												
<b>5,096,348,500.00</b>												
<b>66,697,228.90</b>												
<b>934,428</b>												
<b>719,050</b>												
<b>12</b>												
<b>20.35 %</b>												
<b>1.720</b>												
<b>2.48 %</b>												
<b>0.050</b>												
<b>2.020</b>												
<b>2.070</b>												
<b>AGTHIA</b>												
<b>الطاقة</b>												
دانة غاز	DANA	0.390	0.400	-0.010	-2.50 %	0.450	-13.33 %	137	18,352,992	7,237,494.37	593,851,761.63	2,574,000,000
أبو ظبي الوطنية للطاقة	TAQA	1.200	1.180	0.020	1.69 %	1.200	0.00 %	6	200,000	239,149.01	106,564,085.24	7,470,000,000
<b>المجموع</b>												
<b>10,044,000,000.00</b>												
<b>700,415,846.87</b>												
<b>7,476,643</b>												
<b>18,552,992</b>												
<b>143</b>												
<b>-13.33 %</b>												
<b>0.450</b>												
<b>-2.50 %</b>												
<b>-0.010</b>												
<b>0.400</b>												
<b>0.390</b>												
<b>DANA</b>												
<b>الصناعة</b>												
شركة أسيكو للصناعات	ACICO	5.500	5.500	0.000	0.00 %	5.500	0.00 %	0	0	0.00	0.00	0
شركة أبو ظبي لبناء السفن	ADSB	1.070	1.070	0.000	0.00 %	1.570	-31.85 %	0	0	0.00	1,834,359.51	226,831,440
العربية للصناعات الثقيلة	AHI	193.350	193.350	0.000	0.00 %	193.350	0.00 %	0	0	0.00	0.00	129,981,278
أركان لمواد البناء	ARKAN	0.800	0.810	-0.010	-1.23 %	1.010	-20.79 %	1	70,000	56,000.00	31,302,098.36	1,400,000,000
الجزيرة للمنتجات الحديدية	ATMI	3.220	3.220	0.000	0.00 %	3.220	0.00 %	0	0	0.00	0.00	0
شركة أبو ظبي لمواد البناء (بلدكو)	BILDCO	0.740	0.800	-0.060	-7.50 %	0.980	-24.49 %	1	2,253	1,667.22	12,161,838.97	222,000,000
الفجيرة لصناعات البناء	FBICO	2.010	2.010	0.000	0.00 %	2.020	-0.50 %	0	0	0.00	202,005.00	254,265,000
اسمنت الفجيرة	FCI	0.900	1.000	-0.100	-10.00 %	1.050	-14.29 %	1	25,300	22,770.00	365,907.82	320,278,787
شركة اسمنت الخليج	GCEM	1.260	1.260	0.000	0.00 %	0.710	77.46 %	0	0	0.00	12,210,396.66	1,034,581,993
شركة الخليج للصناعات الدوائية(جلفار)	JULPHAR	3.000	3.000	0.000	0.00 %	2.027	47.98 %	0	0	0.00	118,189,567.25	2,354,060,061
الإسمنت الوطنية	NCC	2.500	2.760	-0.260	-9.42 %	2.020	23.76 %	1	30,300	75,750.00	218,568.48	897,000,000
مجموعة الصناعات الوطنية	NIND	21.700	21.700	0.000	0.00 %	21.700	0.00 %	0	0	0.00	0.00	0
اسمنت أم القيوين	QCEM	0.900	0.900	0.000	0.00 %	0.540	66.67 %	0	0	0.00	16,208,453.40	326,700,000
شركة رأس الخيمة للإسمنت	RAKCC	0.730	0.750	-0.020	-2.67 %	0.640	14.06 %	20	4,334,560	3,176,219.64	393,635,503.41	353,320,000
شركة سيراميك رأس الخيمة	RAKCEC	1.300	1.310	-0.010	-0.76 %	1.470	-11.56 %	6	309,050	401,765.00	12,451,907.50	966,163,195
راس الخيمة لصناعة الإسمنت الأبيض	RAKWCT	1.550	1.550	0.000	0.00 %	1.600	-3.13 %	0	0	0.00	34,709,538.59	723,850,000
اسمنت الشارقة	SCIDC	0.720	0.720	0.000	0.00 %	0.500	44.00 %	0	0	0.00	7,973,688.41	398,129,725
شركة اسمنت الإتحاد	UCC	1.000	1.000	0.000	0.00 %	1.100	-9.09 %	0	0	0.00	910,426.80	669,438,000
<b>المجموع</b>												
<b>10,276,599,479.79</b>												
<b>642,374,260.16</b>												
<b>3,734,172</b>												
<b>4,771,463</b>												
<b>30</b>												
<b>6.15 %</b>												
<b>39.000</b>												
<b>0.00 %</b>												
<b>0.000</b>												
<b>41.400</b>												
<b>41.400</b>												
<b>AAAIC</b>												
<b>التأمين</b>												
شركة العين للتأمين	ABNIC	8.500	8.500	0.000	0.00 %	8.500	0.00 %	0	0	0.00	0.00	2,125,000,000
شركة البحيرة للتأمين	ADNIC	5.250	5.250	0.000	0.00 %	6.000	-12.50 %	0	0	0.00	10,212,735.02	1,968,750,000
شركة أبو ظبي الوطنية للتأمين	AFNIC	300.000	300.000	0.000	0.00 %	300.000	0.00 %	0	0	0.00	0.00	225,000,000
الفجيرة الوطنية للتأمين	AKIC	0.750	0.750	0.000	0.00 %	0.488	53.75 %	0	0	0.00	6,366,532.00	307,500,000
شركة الخزنة للتأمين	ALLIANCE	383.500	383.500	0.000	0.00 %	383.500	0.00 %	0	0	0.00	0.00	383,500,000
اللايس للتأمين	AMAN	0.990	1.020	-0.030	-2.94 %	0.426	132.39 %	20	1,214,661	1,183,744.09	309,866,947.77	223,492,500
دبي الإسلامية للتأمين وإعادة التأمين	AOIC	81.806	81.806	0.000	0.00 %	81.806	0.00 %	0	0	0.00	0.00	331,492,500
المشرق العربي للتأمين	ARIG	1.800	2.000									



الاربعاء, 16 مايو, 2012

810,000,000	5,916,540.42	0.00	0	0	-6.25 %	6.400	0.00 %	0.000	6.000	6.000	EIC	شركة الإمارات للتأمين
77,500,000	46,277,097.47	327,212.68	1,058,428	12	-18.42 %	0.380	6.90 %	0.020	0.290	0.310	GCIC	الهلال الأخضر للتأمين
126,000,000	2,276,538.92	0.00	0	0	16.67 %	0.900	0.00 %	0.000	1.050	1.050	IH	دار التأمين
156,000,000	511,850,464.23	2,620,008.75	2,507,653	73	-14.05 %	1.210	-2.80 %	-0.030	1.070	1.040	METHAQ	ميثاق للتأمين التكافلي
1,004,692,550	8,320,435.20	0.00	0	0	0.00 %	6.700	0.00 %	0.000	6.700	6.700	NGI	الشركة الوطنية للتأمينات العامة
3,279,292,088		0.00	0	0	0.00 %	7.100	0.00 %	0.000	7.100	7.100	OIC	شركة عمان للتأمين
375,000,000	39,375.00	0.00	0	0	-2.60 %	3.850	0.00 %	0.000	3.750	3.750	RAKNIC	رأس الخيمة الوطنية للتأمين
742,940,000	491,596,467.78	760,182.74	1,262,876	34	7.91 %	0.569	-2.38 %	-0.015	0.629	0.614	SALAMA	الإسلامية العربية للتأمين
699,875,000	2,738,643.96	0.00	0	0	-3.05 %	5.250	0.00 %	0.000	5.090	5.090	SICO	الشارقة للتأمين
80,700,000	107,684,394.29	101,506.68	194,410	6	-10.18 %	0.599	-1.65 %	-0.009	0.547	0.538	TAKAFUL-EM	تكافل الإمارات
561,700,000	6,499,500.00	0.00	0	0	-0.97 %	5.672	0.00 %	0.000	5.617	5.617	TKFL	تكافل
200,000,000		0.00	0	0	0.00 %	2.000	0.00 %	0.000	2.000	2.000	UIC	شركة التأمين المتحدة
443,458,501	142,582.00	0.00	0	0	-18.29 %	1.640	0.00 %	0.000	1.340	1.340	UNION	شركة الإتحاد للتأمين
180,000,000	10,029,846.30	6,000.00	5,000	1	90.48 %	0.630	1.69 %	0.020	1.180	1.200	WATANIA	الوطنية للتكافل
<b>17,861,308,139.10</b>	<b>1,647,734,861.88</b>	<b>5,130,060</b>	<b>6,434,173</b>	<b>153</b>								<b>المجموع</b>
<b>الإستثمار والخدمات المالية</b>												
0	61,457,227.90	0.00	0	0	68.51 %	0.451	0.00 %	0.000	0.760	0.760	ALMADINA	المدنية للتمويل والإستثمار
7,456,000,000	2,447,710,360.13	10,864,089.76	11,533,030	141	10.95 %	0.840	-4.02 %	-0.039	0.971	0.932	DFM	سوق دبي المالي
2,451,734,743	921,396,815.56	1,513,046.61	2,277,847	46	10.58 %	0.605	1.06 %	0.007	0.662	0.669	DIC	شركة دبي للإستثمار
0	136,996,821.17	0.00	0	0	362.96 %	0.270	0.00 %	0.000	1.250	1.250	EKTITAB	إكتتاب القابضة
501,573,333	40,302,825.00	80,419.84	297,056	5	33.33 %	0.210	-3.45 %	-0.010	0.290	0.280	GGICO	الخليجية للإستثمارات العامة
0		0.00	0	0	0.00 %	0.615	0.00 %	0.000	0.615	0.615	GLOBAL	الإستثمار العالمي
0	312,892.12	0.00	0	0	-14.65 %	0.867	0.00 %	0.000	0.740	0.740	IFA	الإستثمارات المالية
0		0.00	0	0	0.00 %	4.000	0.00 %	0.000	4.000	4.000	IIG	المجموعة الدولية للإستثمار
0		0.00	0	0	0.00 %	3.400	0.00 %	0.000	3.400	3.400	NIH	الوطنية الدولية القابضة
0	159,692.98	0.00	0	0	0.00 %	0.700	0.00 %	0.000	0.700	0.700	OEIHC	عمان والإمارات للإستثمار القابضة
1,024,427,250	134,936,821.19	257,900.00	475,000	7	10.20 %	0.490	-3.57 %	-0.020	0.560	0.540	OILC	الواحة كابيتال
797,685,000	40,598,649.98	0.00	0	0	36.18 %	0.550	0.00 %	0.000	0.749	0.749	SHUAA	شعاع كابيتال
<b>12,231,420,325.84</b>	<b>3,783,872,106.03</b>	<b>12,715,456</b>	<b>14,582,933</b>	<b>199</b>								<b>المجموع</b>
<b>العقار</b>												
4,003,426,514	2,236,805,777.27	10,198,417.14	10,395,763	229	6.52 %	0.920	-2.97 %	-0.030	1.010	0.980	ALDAR	الدار العقارية
4,320,550,000	5,101,709,432.13	17,827,957.57	6,216,685	171	81.76 %	1.590	-1.03 %	-0.030	2.920	2.890	ARTC	شركة أرابيك القابضة
22,400,000		0.00	0	0	0.00 %	2.240	0.00 %	0.000	2.240	2.240	DDC	شركة دبي للتطوير
1,681,398,000	743,109,431.70	804,319.51	2,734,500	31	36.62 %	0.213	-4.28 %	-0.013	0.304	0.291	DEYAAR	شركة دبي للتطوير
1,698,666,667	1,035,120,682.83	3,939,459.19	5,083,908	67	-1.02 %	0.788	-1.52 %	-0.012	0.792	0.780	DSI	دريك أند سكل
17,618,387,920	6,160,614,829.81	14,353,116.93	4,951,505	211	12.45 %	2.570	-1.70 %	-0.050	2.940	2.890	EMAAR	شركة إعمار العقارية
465,000,000	68,124,828.05	87,499.99	283,929	4	34.78 %	0.230	0.00 %	0.000	0.310	0.310	ESHRAQ	إشراق العقارية
0	711,819.65	0.00	0	0	-50.79 %	2.520	0.00 %	0.000	1.240	1.240	MAZAYA	المزاي القابضة
700,000,000	263,290,679.58	301,093.65	862,600	17	20.69 %	0.290	-2.78 %	-0.010	0.360	0.350	RAKPROP	رأس الخيمة العقارية
2,520,000,000	1,622,008,111.55	7,545,639.21	7,884,812	138	12.94 %	0.850	-3.03 %	-0.030	0.990	0.960	SOROUH	صروح العقارية
1,218,802,047	575,492,141.27	1,484,395.37	4,238,242	69	40.31 %	0.258	0.84 %	0.003	0.359	0.362	UPP	شركة الإتحاد العقارية
<b>34,248,631,147.77</b>	<b>17,806,987,733.84</b>	<b>56,541,899</b>	<b>42,651,944</b>	<b>937</b>								<b>المجموع</b>
<b>الخدمات</b>												
1,213,056,000	15,168,065.81	0.00	0	0	-6.54 %	3.210	0.00 %	0.000	3.000	3.000	ADAVIATION	شركة طيران أبو ظبي
2,000,000,000	62,905,481.92	0.00	0	0	-9.09 %	2.200	0.00 %	0.000	2.000	2.000	ADNH	شركة أبو ظبي الوطنية للفنادق
420,000,000		0.00	0	0	0.00 %	0.700	0.00 %	0.000	0.700	0.700	ALFIRDIOUS	الفردوس القابضة
291,805,800	1,046,187.50	0.00	0	0	-5.80 %	3.450	0.00 %	0.000	3.250	3.250	DRIVE	شركة الإمارات للقيادة
		0.00	0	0	-100.00 %	1.000	0.00 %	0.000			FTC	مركز الفجيرة التجاري
1,165,237,500	95,029.75	0.00	0	0	-3.02 %	1.990	0.00 %	0.000	1.930	1.930	GMPC	الخليج الطبية
1,100,000,000	6,320,932.94	0.00	0	0	38.89 %	3.960	0.00 %	0.000	5.500	5.500	NCTH	المؤسسة الوطنية للسياحة و الفنادق
2,324,054,720	23,661,439.41	543,242.39	53,199	3	11.35 %	9.160	0.00 %	0.000	10.200	10.200	NMDC	الجرافات البحرية
289,622,200	3,029,804,425.62	5,407,536.98	4,551,767	107	139.92 %	0.496	-3.25 %	-0.040	1.230	1.190	TABREED	الشركة الوطنية للتبريد المركزي - تبريد
<b>8,803,776,220.40</b>	<b>3,139,001,562.95</b>	<b>5,950,779</b>	<b>4,604,966</b>	<b>110</b>								<b>المجموع</b>
<b>الاتصالات</b>												
13,759,999,999	763,534,072.45	5,069,662.60	1,686,895	61	4.15 %	2.890	-0.66 %	-0.020	3.030	3.010	DU	الاتصالات المتكاملة حو
69,257,786,400	1,365,109,557.55	14,645,056.96	1,671,022	209	-4.05 %	9.130	0.00 %	0.000	8.760	8.760	ETISALAT	مؤسسة الإمارات للاتصالات
0	880,663,960.97	2,455,165.67	2,176,202	80	64.48 %	0.687	-5.04 %	-0.060	1.190	1.130	HITSTELEC	هيس تيليكم القابضة
0	12,707,446.00	144,100.00	1,200	3	-24.70 %	159.500	-1.88 %	-2.300	122.400	120.100	QTEL	اتصالات قطر
0	8,711,404.43	160,660.00	138,500	5	12.62 %	1.030	0.00 %	0.000	1.160	1.160	SUDATEL	الشركة السودانية للاتصالات المحدودة
<b>83,017,786,398.71</b>	<b>3,030,726,441.40</b>	<b>22,474,645</b>	<b>5,673,819</b>	<b>358</b>								<b>المجموع</b>
<b>النقل</b>												
0		0.00	0	0	0.00 %	17.600	0.00 %	0.000	17.600	17.600	AGLTY	المخازن العمومية (أجلبتي)
2,758,019,700	658,845,867.95	2,648,100.97	4,506,176	66	0.85 %	0.586	-1.34 %	-0.008	0.599	0.591	AIRARABIA	العربية للطيران
2,620,739,000	207,061,403.08	885,613.13	492,292	25	-0.56 %	1.800	-0.56 %	-0.010	1.800	1.790	ARMX	أرامكس
408,785,000	622,599,798.72	435,069.70	1,759,698	20	14.88 %	0.215	-1.98 %	-0.005	0.252	0.247	GULFNAV	الخليج للملاحة القابضة
<b>5,787,543,700.00</b>	<b>1,488,507,069.75</b>	<b>3,968,784</b>	<b>6,758,166</b>	<b>111</b>								<b>المجموع</b>
<b>353,295,635,443</b>	<b>39,404,416,441.80</b>	<b>156,365,623.76</b>	<b>131,284,093</b>	<b>2,567</b>								<b>المجموع الكلي</b>