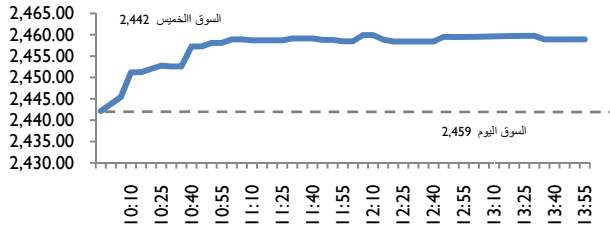


الملخص اليومي لسوق أبوظبي

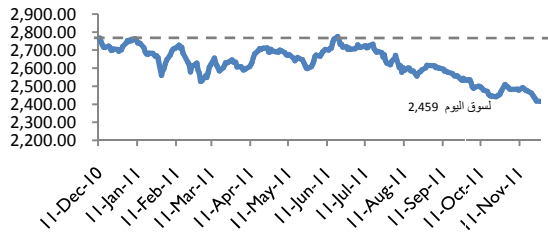
11 ديسمبر 2011

مؤشر الأداء

خلال اليوم



خلال 12 شهرا



أداء السوق

السوق	اليوم	الخميس
قيمة التداول	43,808,953	35,748,163
حجم التداول	33,394,655	24,535,857
عدد الصفقات	652	561

الشركات الأكثر نشاطاً من حيث السعر

الأكثر ارتفاعاً	%	الأكثر انخفاضاً
بنك الشارقة	1.75	6.06
وطنية	0.85	3.66
أركان	1.16	3.60
ميثاق للتكافل	1.28	2.38
الدار العقارية	0.99	2.04

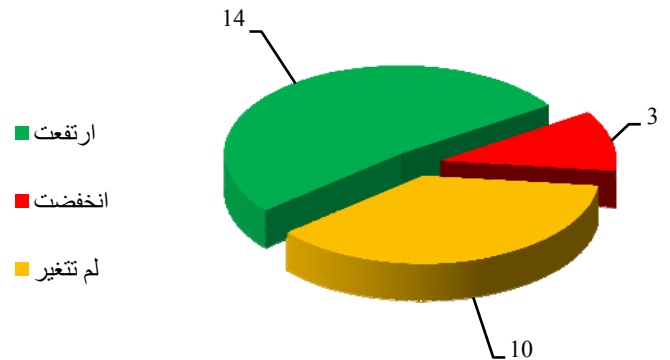
الشركات الأكثر نشاطاً (بالمليون) من حيث

قيمة التداول	حجم التداول
الدار العقارية	10
الإمارات للاتصالات	10
صروح	7
بنك الخليج الأول	6
دانة	3

تعليق على أداء السوق

ارتفع مؤشر سوق أبو ظبي المالي بنسبة 0.69% ليغلق عند 2,458.91 نقطة، حيث واصل السوق استجابته للتطورات الاقتصادية العالمية الأخيرة. قفزت الأسهم الأمريكية يوم الجمعة بعد أن توصل زعماء الاتحاد الأوروبي إلى خطة لتوفير صندوق إنقاذ وتشديد قواعد الموازنة للمساعدة في استعادة الثقة التي اهتزت أصر أزمة الديون السيادية. كما ارتفعت الأسواق أيضا بفعل بيانات اقتصادية إيجابية، حيث تراجع العجز التجاري الأمريكي في أكتوبر للشهر الرابع على التوالي، بعد أن وازنت صادرات النفط الواردات من الصين. وعلاوة على ذلك، فقد أظهر أحدث تقرير صادر عن وكالة رويترز وجامعة ميشيجان أن ثقة المستهلكين في الولايات المتحدة تحسنت إلى 67.7 في ديسمبر، ارتفاعاً من 64.1 في نوفمبر، ومتجاوزة توقعات الاقتصاديين لزيادة إلى 66.0. كان القطاع المالي هو الرابح الأكبر، حيث ارتفع سهم الواحة كابيتال (WAHA) بنسبة 1.92%. جاء قطاع العقارات ليتبعه، حيث قفز بنسبة 1.34%، ليساهم بالحصة الأكبر إلى إجمالي قيمة التداول (42%) وكمية الأسهم المتداولة (67%). ارتفع كل من الدار العقارية (ALDAR) وصروح (SOROUH) بمعدل 2.04% و 1.10%، من خلال 10 مليون درهم و 7 ملايين درهم كقيم تداول، على التوالي. ترأس بنك الشارقة (BOS) قائمة الاربحين بارتفاع قدره 6.06%.

الأسهم المتداولة

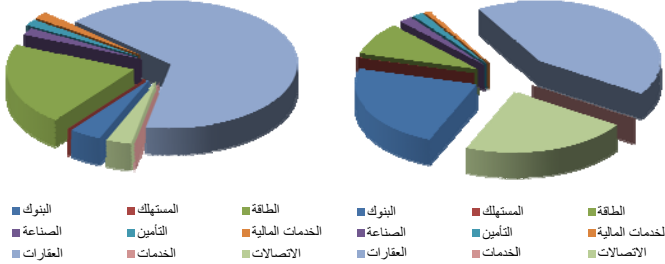


التحليل القطاعي

مقياس جاذبية الأسهم¹

حجم التداول

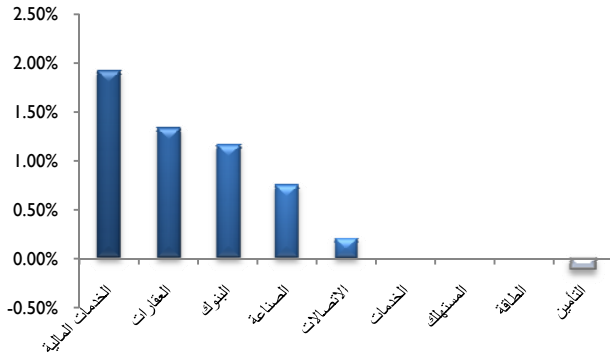
قيمة التداول



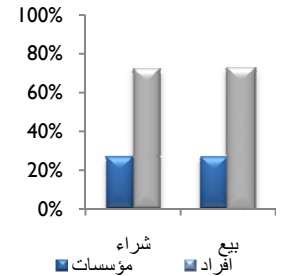
السهم	القيمة العادلة المرجحة	السعر الحالي	نسبة الفرق	مضاعف الربحية	مقياس جاذبية الأسهم
صروح	2.48	0.92	169.57	-	NA
الدار العقارية	2.18	0.99	120.20	-	N
دانه	0.96	0.53	81.13	20.13	A
الاتحاد الوطني	4.42	2.95	49.83	4.76	
الإمارات للاتصالات	12.75	9.52	33.93	13.43	
بنك الخليج الأول	21.32	16.35	30.40	6.34	
ابوظبي الوطني	13.16	10.95	20.18	7.11	
ابوظبي التجاري	2.67	2.94	-9.18	36.20	

بيع و شراء

الصافي	بيع	شراء	
-7,277	11,876,480	11,869,203	مؤسسات
7,277	31,932,473	31,939,750	أفراد



أدت تداولات اليوم إلى صافي شراء للأفراد قدره 7,277 درهم وصافي بيع للمؤسسات قدره 7,277 درهم.



جاء قطاع الخدمات المالية في صدارة قائمة الراحين بنسبة زيادة بلغت 1.92%، ليتبعه قطاعا العقارات والبنوك، بزيادة قدرها 1.34% و 1.16% على التوالي. كان قطاع التأمين هو الخاسر الوحيد بانخفاض قدره 0.11%. استحوذ قطاع العقارات على النصيب الأكبر من قيمة التداول (42%)، كما كان القطاع الأكثر نشاطا من حيث حجم التداول ليساهم بنحو 67% إلى إجمالي الكمية المتداولة.

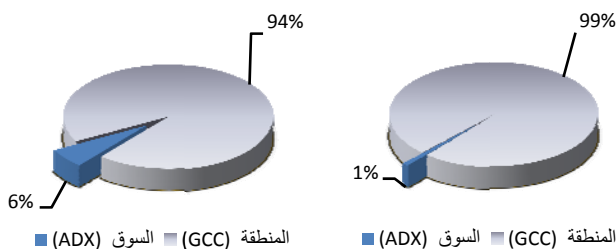
أخبار الشركات

أعلنت شركة إشراق (ESHRAQ) نتائجها المالية لفترة الأشهر الثلاثة، التي بدأت في 7 يوليو 2011 وانتهت في 30 سبتمبر 2011، لتأتي بخسارة صافية قدرها 0.92 مليون درهم.

أداء السوق مقارنة بالمنطقة من حيث

حجم التداول

قيمة التداول



¹ يوضح مقياس جاذبية الأسهم الفرق بين سعر التداول الحالي والقيمة العادلة المرجحة للسهم، ومن وجهة نظرنا، نرى أن الفرق بين القيمتين يصنف الاستثمار إلى ثلاث فئات: A جذاب، N حيادي، و NA غير جذاب، وقد قمنا بإجراء تلك التصنيفات بناء على تقييم مضاعف الربحية الحالي في ظل القيمة العادلة المتفق عليها، والتي يتم التوصل إليها باستخدام أسلوب منهجي يخضع لأراء المحللين، ولذلك يرجى قراءة إخلاء المسؤولية المرفق بالصفحة الأخيرة من هذا التقرير. 2. الأرقام تشمل العمليات التجارية علي وثائق صناديق الاستثمار المتداولة (ETFs).

أخبار محلية

وفقا لتقرير للمكتب الوطني للإحصاء ، فقد انخفض التضخم في أسعار الإنتاج في المملكة المتحدة ، إلى 5.4% في نوفمبر من 5.7% في شهر أكتوبر ومتجاوزا توقعات الاقتصاديين لانخفاض بنسبة 5.3%. على أساس شهري، فقد ارتفع مؤشر أسعار الإنتاج بنسبة 0.2% في نوفمبر بعد أن كان مستقر في أكتوبر. تلك الزيادة تعكس القفزة في أسعار المنتجات البترولية والتبغ والكحول والمواد الكيميائية والمنتجات الصيدلانية. وكانت الزيادة في أسعار المدخلات (13.4%) هي الأقل منذ ديسمبر 2010. وعلاوة على ذلك، فقد تراجع إجمالي العجز التجاري- بما في ذلك تجارة السلع والخدمات- إلى 1.6 مليار جنيه إسترليني في شهر أكتوبر من 4.3 مليار جنيه إسترليني في سبتمبر. و تتوقع غرف التجارة البريطانية معدل نمو شامل يبلغ 0.9% لعام 2011. والجدير بالذكر أن الاقتصاد البريطاني نما بنسبة 0.5% في الربع الثالث.

أسعار السلع

السلعة	دولار أمريكي
النفط (خام برنت) / برميل	108.62
الغاز الطبيعي / مليون وحدة حرارية بريطانية	3.32
الكهرباء / مجاوات ساعة	48.47
الذهب / أوقية	1,716.80
الفضة / أوقية	32.25
البلاتين / أوقية	1,515.80
البلاديوم / أوقية	686.50

المؤشرات الإقليمية

المؤشر	%
DFMGI	1,396
ADI	2,458
TASI	6,288
EGX30	3,963
KSE	5,853
BSEX	1,157
QE	8,806
MSM30	5,605
ASE	1,977

أسعار العملات

العملة	درهم إماراتي
دولار أمريكي	3.673
يورو	4.918
جنيه إسترليني	5.756
ين ياباني	0.047
ريال سعودي	0.979

ذكر مركز إحصاءات أبو ظبي (SCAD) أن مؤشر أسعار المستهلك في أبو ظبي قد تباطأ إلى 1.9 في المائة في الأشهر الإحدى عشر شهرا الأولى من العام. كما تباطأ مؤشر أسعار المستهلكين إلى 0.6 في المائة على أساس شهري في نوفمبر انخفاضا من 0.9 في المائة في أكتوبر. وقد ساهمت مجموعة الغذاء والمشروبات غير الكحولية، بأكثر زيادة في المؤشر خلال الإحدى عشر شهرا الأولى من هذا العام، حيث بلغت حصتها 66 في المائة. وجاءت ثاني أكبر زيادة في مجموعة الإسكان والمياه والغاز والكهرباء والوقود، وغيرها والتي شكلت نسبة 34.6 في المائة من الزيادة الإجمالية، مما يعكس زيادة قدرها 1.7 في المائة في متوسط أسعار هذه المجموعة.

أخبار إقليمية وعالمية

ذكرت وكالة موديز لخدمات المستثمرين أن ارتفاع أسعار النفط والإنتاج سيزيد على الأرجح من الأصول الخارجية للمملكة العربية السعودية في نهاية عام 2011، وهذا سوف يسمح لها بخفض الدين العام إلى نحو ثمانية في المائة من الناتج المحلي الإجمالي. فإن الزيادة في الإنفاق ستعمل على زيادة نمو الناتج المحلي الإجمالي الحقيقي بنسبة 6.5 في المائة في حين أن التضخم قد يرتفع إلى واحد من أعلى مستوياته ليصل إلى ستة في المائة. ومن المتوقع أن صافي الأصول الأجنبية سيصل إلى 95 في المائة من الناتج المحلي الإجمالي وذلك في نهاية عام 2011. وقد بلغ الدين العام في المملكة العربية السعودية حوالي 167 مليار ريال سعودي (44.5 مليار دولار)، وهو ما يمثل حوالي 8.2 في المائة من الناتج المحلي الإجمالي في نهاية عام 2010.

ذكرت وزارة التجارة أن واردات وصادرات الولايات المتحدة على حد سواء قد انخفضوا في أكتوبر مع تراجع الواردات بصورة أكثر حدة مما أدى إلى انخفاض قيمة العجز التجاري للولايات المتحدة. فقد بلغت قيمة الصادرات الأمريكية من السلع والخدمات 179.20 مليار دولار بانخفاض قدره 0.8 في المائة عن مستويات سبتمبر، في حين انخفضت الواردات بنسبة 1 في المائة لتصل قيمتها إلى 222.60 مليار دولار ، مما أدى إلى انخفاض في العجز التجاري إلى 43.5 مليار دولار، وهو ما يمثل انخفاض بنسبة 1.6 في المائة مقارنة بعجز شهر سبتمبر الذي وصل إلى 44.2 مليار دولار.

بريد إلكتروني: research@mubasher.info

ت: +202 2405 2355

فاكس: +202 2405 2360

موقع: www.mubasher.info

إخلاء مسؤولية: لا تتحمل مباشر مسؤولية القرارات المتخذة بناءً على محتوى هذا التقرير . وقد تم جمع كافة المعلومات بالمتوفرة به من مصادر موثوق بها ، وتحليلات ، وحسابات أجراها خبراء في هذا المجال ، إلا أن ذلك لا يعد ضماناً منا على دقة تلك المعلومات . ولا تتحمل الشركة أو موظفيها أية مسؤولية قانونية نتيجة تقديم هذا التقرير كما انه غير مصرح بإعادة توزيع أو إعادة إصدار أو نقل أي جزء من هذا التقرير في أي صورة أو شكل من الأشكال لأخرى إلا بعد الحصول على موافقة قانونية كتابية من مباشر .